



ZAPATA DENIS

contadores públicos, S.C.P.

INFORME DE CUMPLIMIENTO DE LA LEY DE DISCIPLINA FINANCIERA DE LAS ENTIDADES FEDERATIVAS Y MUNICIPIOS

AL H. CONSEJO DIRECTIVO DE LA

UNIVERSIDAD TECNOLÓGICA DE SAN JUAN DEL RÍO

Opinión.

Hemos auditado los estados requeridos por la Ley de Disciplina Financiera de las Entidades Federativas y Municipios los cuales se encuentra obligado a presentar la Universidad Tecnológica de San Juan del Río, que comprenden los Estados de Situación Financiera Detallado-LDF, Informe Analítico de la Deuda Pública y Otros Pasivos-LDF, Informe analítico de Obligaciones diferentes de Financiamientos – LDF, Balance Presupuestario LDF, Estado analítico de Ingresos Detallado- LDF, Estado analítico del Ejercicio del Presupuesto de Egreso Detallado (clasificación por Objeto del Gasto) LDF, Estado analítico del Ejercicio del Presupuesto de Egresos Detallado (clasificación Administrativa) LDF, Estado analítico del Ejercicio del Presupuesto de Egresos Detallado (clasificación Funcional) LDF, Estado analítico del Ejercicio del Presupuesto de Egresos Detallado (clasificación de Servicios Profesionales por Categoría) LDF y la Guía de Cumplimiento de la Ley de Disciplina Financiera de las Entidades Federativas y los Municipios, correspondientes al ejercicio presupuestario comprendido del 01 de enero al 31 de diciembre de 2022.

En mi opinión, los estados requeridos por la Ley de Disciplina Financiera de las entidades federativas y de los municipios adjuntos de la Universidad que se describen en el párrafo anterior, han sido preparados por la administración de la Universidad en todos los aspectos materiales, de conformidad con las disposiciones establecidas en la Ley de Disciplina Financiera de las Entidades Federativas y los Municipios, Ley General de Contabilidad Gubernamental, y normatividad emitida por el Consejo Nacional de Armonización Contable (CONAC).

Fundamento de la opinión

He llevado a cabo nuestra auditoría de conformidad con las Normas Internacionales de Auditoría (NIA) y las Normas Profesionales de Auditoría del Sistema Nacional de Fiscalización. Mi responsabilidad, de acuerdo con estas normas, se describe con más detalle en la sección "Responsabilidades del auditor para la auditoría de los estados de la Ley de Disciplina Financiera de las Entidades Federativas y los Municipios" de mi informe. Soy independiente de la entidad de conformidad con los requerimientos de ética aplicables a nuestra auditoría sobre los estados financieros en México, por lo mismo he cumplido con las responsabilidades éticas de conformidad con el Código de Ética Profesional del Instituto Mexicano de Contadores Públicos, A. C.. Considero que la evidencia de auditoría que he obtenido proporciona una base suficiente y adecuada para mi opinión.



ZAPATA DENIS

contadores públicos, S.C.P.

Otras cuestiones

Los estados e información de la Ley de Disciplina Financiera de las Entidades Federativas y Municipios adjuntos, fueron preparados para cumplir con los requerimientos normativos gubernamentales a que está sujeta la Entidad y para ser integrados de manera consolidada en el Reporte de la Cuenta Pública, éstos han sido presentados en los formatos que para tal efecto fueron elaborados por el Consejo Nacional de Armonización Contable (CONAC), contenidos en los criterios para la elaboración y presentación homogénea de la información financiera y de los formatos a que se hace referencia la Ley de Disciplina Financiera de las Entidades Federativas y los Municipios; por consecuencia los citados estados e información pudieran no ser apropiados para otra finalidad.

La Administración de la Universidad, ha preparado y emitido estados financieros y sus notas explicativas con cifras al 31 de diciembre de 2022, de conformidad con las disposiciones en materia de información financiera que están establecidas en la Ley General de Contabilidad Gubernamental, por los cuales emito mi opinión sobre dichos estados financieros y sus notas explicativas con fecha 20 de enero de 2023, de conformidad con las Normas Internacionales de Auditoría.

Responsabilidades de la Administración en relación con los Estados e información financiera de la Ley de Disciplina Financiera de las Entidades Federativas y los Municipios

La Administración de la Universidad es responsable de la preparación de los estados e información a que se refiere la Ley de Disciplina Financiera de las Entidades Federativas y los Municipios, de conformidad con los ordenamientos citados en el primer párrafo del apartado Otras cuestiones de este informe, y del control interno que la administración consideró necesario para permitir la preparación de los citados estados e información libres de incorrección material, debido a fraude o error.

En la preparación de los estados e información de la Ley de Disciplina Financiera de las Entidades Federativas y los Municipios, la administración es responsable de la valoración de la capacidad de la entidad para continuar operando como una entidad en funcionamiento, revelando, en su caso, las cuestiones relativas a la entidad en funcionamiento y utilizando las bases contables aplicables a una entidad en funcionamiento, a menos que la administración tenga la intención de liquidar la entidad o cesar sus operaciones, o bien no exista una alternativa realista.

Responsabilidades del auditor sobre la auditoría de los estados presupuestarios

Mi objetivo es obtener una seguridad razonable sobre si los estados de la Ley de Disciplina Financiera de las Entidades Federativas y los Municipios en su conjunto, se encuentran libres de incorrecciones materiales, debido a fraude o error, y emitir un informe correspondiente que contiene mi opinión. Seguridad razonable es un alto nivel de certidumbre, pero no es



ZAPATA DENIS

contadores públicos, S.C.P.

una garantía, de que una auditoría realizada de conformidad con las Normas Internacionales de Auditoría siempre detecte una incorrección material cuando existe. Las incorrecciones pueden deberse a fraude o error y son consideradas materiales si individualmente, o en su conjunto, puede preverse razonablemente que influyan en las decisiones económicas que los usuarios hacen basándose en los estados e información de la Ley de Disciplina Financiera de las Entidades Federativas y los Municipios adjuntos.

Como parte de una auditoría de conformidad con las Normas Internaciones de Auditoria, aplico mi juicio profesional y mantengo una actitud de escepticismo profesional durante toda la ejecución de la auditoría. También:

- Identifico y evalúo los riesgos de error material en los estados financieros, ya sea por fraude o error, diseño y aplico procedimientos de auditoría para responder a dichos riesgos, y obtengo evidencia de auditoría suficiente y adecuada para sustentar mi opinión. El riesgo de no detectar un error material derivado de un fraude es más elevado que uno que resulte de un error no intencional, ya que el fraude puede implicar colusión, falsificación, omisiones deliberadas, manifestaciones intencionalmente erróneas o la elusión de los controles internos.
- Obtengo un entendimiento del control interno relevante para la auditoría, con el fin de diseñar procedimientos de auditoría que sean adecuados en función de las circunstancias, y no con la finalidad de expresar una opinión sobre la efectividad del control interno de la Entidad.
- Evalúo que las políticas contables utilizadas sean adecuadas y la razonabilidad de las estimaciones contables y las revelaciones relacionadas hechas por la Administración de la entidad a sus estados que se refiere la Ley de Disciplina Financiera de las Entidades Federativas y los Municipios.
- Comunico a la administración de la Entidad, entre otras cuestiones, el alcance y el momento de realización de la auditoría y los hallazgos significativos de la auditoría, así como, cualquier deficiencia significativa de control interno que identifique durante nuestra revisión.

C.P.C. Gilberto Omar Zapata Denis
Socio Director
San Juan del Río, Querétaro a 20 de enero de 2023.

Concepto	2022	2021
INGRESOS Y OTROS BENEFICIOS		
Ingresos de Gestión	20,377,416	21,953,178
Impuestos	0	0
Cuotas y Aportaciones de Seguridad Social	0	0
Contribuciones de Mejoras	0	0
Derechos	0	0
Productos	95,876	51,796
Aprovechamientos	0	0
Ingresos por Venta de Bienes y Prestación de Servicios	20,281,540	21,901,383
Participaciones, Aportaciones, Convenios, Incentivos Derivados de la Colaboración Fiscal, Fondos Distintos de Aportaciones, Transferencias, Asignaciones, Subsidios y Subvenciones, y Pensiones y Jubilaciones	149,434,240	153,046,616
Participaciones, Aportaciones, Convenios, Incentivos Derivados de la Colaboración Fiscal y Fondos Distintos de Aportaciones	0	0
Transferencias, Asignaciones, Subsidios y Subvenciones, y Pensiones y Jubilaciones	149,434,240	153,046,616
Otros Ingresos y Beneficios	20,639	229,420
Ingresos Financieros	0	0
Incremento por Variación de Inventarios	0	0
Disminución del Exceso de Estimaciones por Pérdida o Deterioro u Obsolescencia	0	0
Disminución del Exceso de Provisiones	0	0
Otros Ingresos y Beneficios Varios	20,639	229,420
Total de Ingresos y Otros Beneficios	169,832,295	175,229,214
GASTOS Y OTRAS PÉRDIDAS		
Gastos de Funcionamiento	170,001,437	156,956,667
Servicios Personales	124,399,793	111,286,311
Materiales y Suministros	7,628,030	6,653,237
Servicios Generales	37,973,614	39,017,120
Transferencias, Asignaciones, Subsidios y Otras Ayudas	10,901,536	6,981,494
Transferencias Internas y Asignaciones al Sector Público	0	0
Transferencias al Resto del Sector Público	0	0
Subsidios y Subvenciones	0	0
Ayudas Sociales	5,164,630	2,964,712
Pensiones y Jubilaciones	5,736,907	4,026,783
Transferencias a Fideicomisos, Mandatos y Contratos Análogos	0	0
Transferencias a la Seguridad Social	0	0
Donativos	0	0
Transferencias al Exterior	0	0
Participaciones y Aportaciones	0	0
Participaciones	0	0
Aportaciones	0	0
Convenios	0	0
Intereses, Comisiones y Otros Gastos de la Deuda Pública	0	0
Intereses de la Deuda Pública	0	0
Comisiones de la Deuda Pública	0	0
Gastos de la Deuda Pública	0	0
Costo por Coberturas	0	0
Apoyos Financieros	0	0
Otros Gastos y Pérdidas Extraordinarias	10,347,998	10,093,560
Estimaciones, Depreciaciones, Deterioros, Obsolescencia y Amortizaciones	10,347,998	10,093,560
Provisiones	0	0
Disminución de Inventarios	0	0
Aumento por Insuficiencia de Estimaciones por Pérdida o Deterioro u Obsolescencia	0	0
Aumento por Insuficiencia de Provisiones	0	0
Otros Gastos	0	0
Inversión Pública	0	0
Inversión Pública no Capitalizable	0	0
Total de Gastos y Otras Pérdidas	191,250,971	174,041,722
Resultados del Ejercicio (Ahorro/Desahorro)	-21,418,676	1,187,492

Bajo protesta de decir verdad declaramos que los Estados Financieros y sus notas, son razonablemente correctos y son responsabilidad del emisor.

M. en A. P. Fernando Filomón Ferrusca Ortiz
Rector

C. Priv. Wendy América Maldonado Morales
Encargada de Despacho de Dirección de Administración
y Finanzas

Concepto	2022	2021	Concepto	2022	2021
ACTIVO			PASIVO		
Activo Circulante			Activo Circulante		
Derechos y Equivalentes	13,663,432	26,133,117	Cuentas por Pagar a Corto Plazo	7,027,594	7,079,288
Derechos a Recibir Efectivo o Equivalentes	163,149	0	Documentos por Pagar a Corto Plazo	0	0
Derechos a Recibir Bienes o Servicios	0	0	Porción a Corto Plazo de la Deuda Pública a Largo Plazo	0	0
Inventarios	0	0	Títulos y Valores a Corto Plazo	0	0
Almacenes	0	0	Pasivos Diferidos a Corto Plazo	0	0
Estimación por Pérdida o Deterioro de Activos Circulantes	0	0	Fondos y Bienes de Terceros en Garantía y/o Administración a Corto Plazo	0	0
Otros Activos Circulantes	0	0	Provisiones a Corto Plazo	0	0
Total de Activos Circulantes	13,826,581	26,133,117	Otros Pasivos a Corto Plazo	0	0
Activo No Circulante			Total de Pasivos Circulantes	7,027,594	7,079,288
Inversiones Financieras a Largo Plazo	0	0	Pasivo No Circulante		
Derechos a Recibir Efectivo o Equivalentes a Largo Plazo	420,538,394	420,538,394	Cuentas por Pagar a Largo Plazo	0	0
Bienes Inmuebles, Infraestructura y Construcciones en Proceso	133,576,086	132,221,455	Documentos por Pagar a Largo Plazo	0	0
Bienes Muebles	1,023,683	1,023,683	Deuda Pública a Largo Plazo	0	0
Activos Intangibles	-57,299,833	-46,949,982	Pasivos Diferidos a Largo Plazo	0	0
Depreciación, Deterioro y Amortización Acumulada de Bienes	51,866	51,866	Fondos y Bienes de Terceros en Garantía y/o en Administración a Largo Plazo	0	0
Activos Diferidos	0	0	Provisiones a Largo Plazo	315,037	0
Estimación por Pérdida o Deterioro de Activos no Circulantes	0	0	Otros Pasivos a Largo Plazo	315,037	0
Otros Activos no Circulantes	0	0	Total de Pasivos No Circulantes	315,037	0
Total de Activos No Circulantes	497,890,194	506,885,416	Total del Pasivo	7,342,631	7,079,288
Total del Activo	511,716,776	533,019,533	HACIENDA PÚBLICA/PATRIMONIO		
			Hacienda Pública/Patrimonio Contribuido		
			Aportaciones	218,408,129	218,408,129
			Donaciones de Capital	217,629,129	217,629,129
			Actualización de la Hacienda Pública /Patrimonio	779,000	779,000
				0	0
			Hacienda Pública/Patrimonio Generado		
			Resultados del Ejercicio (Ahorro/Desahorro)	285,966,016	307,531,116
			Resultados de Ejercicios Anteriores	-21,418,676	1,187,492
			Revalúos	48,896,564	47,853,641
			Reservas	257,064,619	257,064,619
			Rectificaciones de Resultados de Ejercicios Anteriores	1,425,364	1,425,364
				-1,854	0
			Exceso o Insuficiencia en la Actualización de la Hacienda Pública/Patrimonio	0	0
			Resultado por Posición Monetaria	0	0
			Resultado por Tenencia de Activos no Monetarios	0	0
			Total Hacienda Pública/Patrimonio	504,374,145	525,939,245
			Total del Pasivo y Hacienda Pública /Patrimonio	511,716,776	533,019,533

Bejo protesta de decir verdad declaramos que los Estados Financieros y sus notas, son razonablemente correctos y son responsabilidad del emisor.

M. en A. P. Fernando Piemón Ferrusca Ortiz
Director

C. P.H. Wendy América Maldonado Morales
Encargada de Despacho de Dirección de Administración y Finanzas

UNIVERSIDAD TECNOLÓGICA DE SAN JUAN DEL RÍO
Estado de Variación en la Hacienda Pública
Del 1 de Enero al 31 de Diciembre de 2022
 (Cifras en Pesos)

Concepto	Hacienda Pública / Patrimonio Contribuido	Hacienda Pública / Patrimonio Generado de Ejercicios Anteriores	Hacienda Pública / Patrimonio Generado del Ejercicio	Exceso o Insuficiencia en la Actualización de la Hacienda Pública / Patrimonio	TOTAL
Hacienda Pública/ Patrimonio Contribuido Neto de 2021	218,408,129				218,408,129
Aportaciones	217,629,129	0	0	0	217,629,129
Donaciones de Capital	779,000	0	0	0	779,000
Actualización de la Hacienda Pública/Patrimonio	0	0	0	0	0
Hacienda Pública/Patrimonio Generado Neto de 2021		306,343,824	1,187,492		307,531,116
Resultados del Ejercicio (Ahorro/Desahorro)	0	0	1,187,492	0	1,187,492
Resultados de Ejercicios Anteriores	0	47,853,641	0	0	47,853,641
Revalúos	0	257,064,619	0	0	257,064,619
Reservas	0	1,425,364	0	0	1,425,364
Rectificaciones de Resultados de Ejercicios Anteriores	0	0	0	0	0
Exceso o Insuficiencia en la Actualización de la Hacienda Pública/Patrimonio Neto de 2021				0	0
Resultado por Posición Monetaria	0	0	0	0	0
Resultado por Tenencia de Activos no Monetarios	0	0	0	0	0
Hacienda Pública/Patrimonio Neto Final de 2021	218,408,129	306,343,824	1,187,492	0	525,939,245
Cambios en la Hacienda Pública/Patrimonio Contribuido Neto de 2022					
Aportaciones	0	0	0	0	0
Donaciones de Capital	0	0	0	0	0
Actualización de la Hacienda Pública/Patrimonio	0	0	0	0	0
Variaciones de la Hacienda Pública/Patrimonio Generado Neto de 2022		1,042,823	-22,608,022		-21,565,100
Resultados del Ejercicio (Ahorro/Desahorro)	0	0	-21,418,676	0	-21,418,676
Resultados de Ejercicios Anteriores	0	1,042,823	-1,187,492	0	-144,569
Revalúos	0	0	0	0	0
Reservas	0	0	0	0	0
Rectificaciones de Resultados de Ejercicios Anteriores	0	0	-1,854	0	-1,854
Cambios en el Exceso o Insuficiencia en la Actualización de la Hacienda Pública/Patrimonio Neto de 2022				0	0
Resultado por Posición Monetaria	0	0	0	0	0
Resultado por Tenencia de Activos no Monetarios	0	0	0	0	0
Hacienda Pública/Patrimonio Neto Final de 2022	218,408,129	307,386,547	-21,420,530	0	504,374,145

Bajo protesta de decir verdad declaramos que los Estados Financieros y sus notas, son razonablemente correctos y son responsabilidad del emisor.

M. en A. P. Fernando Villalón Ferruza Ortiz
 Director



C. Prity Wendy América Maldonado Morales
 Encargada de Despacho de Dirección de Administración y Finanzas

Concepto	Origen	Aplicación
ACTIVO	22,819,537	1,517,779
Activo Circulante	12,469,685	163,149
Efectivo y Equivalentes	12,469,685	0
Derechos a Recibir Efectivo o Equivalentes	0	163,149
Derechos a Recibir Bienes o Servicios	0	0
Inventarios	0	0
Almacenes	0	0
Estimación por Pérdida o Deterioro de Activos Circulantes	0	0
Otros Activos Circulantes	0	0
Activo No Circulante	10,349,852	1,354,630
Inversiones Financieras a Largo Plazo	0	0
Derechos a Recibir Efectivo o Equivalentes a Largo Plazo	0	0
Bienes Inmuebles, Infraestructura y Construcciones en Proceso	0	0
Bienes Muebles	0	1,354,630
Activos Intangibles	0	0
Depreciación, Deterioro y Amortización Acumulada de Bienes	10,349,852	0
Activos Diferidos	0	0
Estimación por Pérdida o Deterioro de Activos no Circulantes	0	0
Otros Activos no Circulantes	0	0
PASIVO	315,037	51,695
Pasivo Circulante	0	51,695
Cuentas por Pagar a Corto Plazo	0	51,695
Documentos por Pagar a Corto Plazo	0	0
Porción a Corto Plazo de la Deuda Pública a Largo Plazo	0	0
Títulos y Valores a Corto Plazo	0	0
Pasivos Diferidos a Corto Plazo	0	0
Fondos y Bienes de Terceros en Garantía y/o Administración a Corto Plazo	0	0
Provisiones a Corto Plazo	0	0
Otros Pasivos a Corto Plazo	0	0
Pasivo No Circulante	315,037	0
Cuentas por Pagar a Largo Plazo	0	0
Documentos por Pagar a Largo Plazo	0	0
Deuda Pública a Largo Plazo	0	0
Pasivos Diferidos a Largo Plazo	0	0
Fondos y Bienes de Terceros en Garantía y/o en Administración a Largo Plazo	0	0
Provisiones a Largo Plazo	315,037	0
HACIENDA PÚBLICA/PATRIMONIO	1,042,923	22,608,022
Hacienda Pública/Patrimonio Contribuido	0	0
Aportaciones	0	0
Donaciones de Capital	0	0
Actualización de la Hacienda Pública/Patrimonio	0	0
Hacienda Pública/Patrimonio Generado	1,042,923	22,608,022
Resultados del Ejercicio (Ahorro/Desahorro)	0	22,606,168
Resultados de Ejercicios Anteriores	1,042,923	0
Revalúos	0	0
Reservas	0	0
Rectificaciones de Resultados de Ejercicios Anteriores	0	1,854
Exceso o Insuficiencia en la Actualización de la Hacienda Pública/Patrimonio	0	0
Resultado por Posición Monetaria	0	0
Resultado por Tenencia de Activos no Monetarios	0	0

Bajo protesta de decir verdad declaramos que los Estados Financieros y sus notas, son razonablemente correctos y son responsabilidad del emisor.

M. en A. P. Fernando Filemón Ferrusca Ortiz
 Rector

C. P.N. Wendy América Maldonado Morales
 Encargada de Despacho de Dirección de Administración y Finanzas

UNIVERSIDAD TECNOLÓGICA DE SAN JUAN DEL RÍO
Estado de Flujos de Efectivo
Del 1 de Enero al 31 de Diciembre de 2022
(Cifras en Pesos)

Concepto	2022	2021
Flujos de Efectivo de las Actividades de Operación		
Origen	169,832,295	175,229,214
Impuestos	0	0
Cuotas y Aportaciones de Seguridad Social	0	0
Contribuciones de Mejoras	0	0
Derechos	0	0
Productos	95,876	51,796
Aprovechamientos	0	0
Ingresos por Venta de Bienes y Prestación de Servicios	20,302,179	22,130,803
Participaciones, Aportaciones, Convenios, Incentivos Derivados de la Colaboración Fiscal y Fondos Distintos de Aportaciones	0	0
Transferencias, Asignaciones, Subsidios y Subvenciones, y Pensiones y Jubilaciones	149,434,240	153,046,616
Otros Orígenes de Operación	0	0
Aplicación	180,947,349	166,289,994
Servicios Personales	123,049,482	109,151,656
Materiales y Suministros	7,628,030	6,653,237
Servicios Generales	37,414,622	38,127,934
Transferencias Internas y Asignaciones al Sector Público	0	0
Transferencias al Resto del Sector Público	0	0
Subsidios y Subvenciones	0	0
Ayudas Sociales	5,164,630	2,964,712
Pensiones y Jubilaciones	5,736,907	4,026,783
Transferencias a Fideicomisos, Mandatos y Contratos Análogos	0	0
Transferencias a la Seguridad Social	0	0
Donativos	0	0
Transferencias al Exterior	0	0
Participaciones	0	0
Aportaciones	0	0
Convenios	0	0
Otras Aplicaciones de Operación	1,953,679	5,365,674
Flujos Netos de Efectivo por Actividades de Operación	-11,115,054	8,939,220
Flujos de Efectivo de las Actividades de Inversión		
Origen	0	0
Bienes Inmuebles, Infraestructura y Construcciones en Proceso	0	0
Bienes Muebles	0	0
Otros Orígenes de Inversión	0	0
Aplicación	1,354,630	6,349,286
Bienes Inmuebles, Infraestructura y Construcciones en Proceso	0	0
Bienes Muebles	1,354,630	6,349,286
Otras Aplicaciones de Inversión	0	0
Flujos Netos de Efectivo por Actividades de Inversión	-1,354,630	-6,349,286
Flujos de Efectivo de las Actividades de Financiamiento		
Origen	0	0
Endeudamiento Neto	0	0
Interno	0	0
Externo	0	0
Otros Orígenes de Financiamiento	0	0
Aplicación	0	0
Servicios de la Deuda	0	0
Interno	0	0
Externo	0	0
Otras Aplicaciones de Financiamiento	0	0
Flujos Netos de Efectivo por Actividades de Financiamiento	0	0
Incremento/Disminución Neta en el Efectivo y Equivalentes al Efectivo	-12,469,685	2,589,934
Efectivo y Equivalentes al Efectivo al Inicio del Ejercicio	26,133,117	23,543,184
Efectivo y Equivalentes al Efectivo al Final del Ejercicio	13,663,432	26,133,117

Bajo protesta de decir verdad declaramos que los Estados Financieros y sus notas, son razonablemente correctos y son responsabilidad del emisor.

M. en A. P. Fernando Filemón Ferrusca Ortiz
Rector

C. Priv. Wendy América Maldonado Morales
Encargada de Despacho de Dirección de Administración y Finanzas

UNIVERSIDAD TECNOLÓGICA DE SAN JUAN DEL RÍO
Informe de Pasivos Contingentes
Del 1 de Enero al 31 de Diciembre de 2022
(Pesos)

"En cumplimiento a lo dispuesto en los artículos 46, fracción I, inciso d, y 52 de la Ley General de Contabilidad Gubernamental, y de conformidad con lo establecido en el capítulo VII, numeral III, inciso g) del Manual de Contabilidad Gubernamental emitido por el CONAC, el ente público informa lo siguiente:"

Juicio	Concepto	Importe
9701/2020/2	Juicio Ordinario Laboral: Rosa Martha Rodriguez Leyva Vs Utsjr	\$150,000.00
955/2020/2	Juicio Ordinario Laboral: Luis Lopez Jimenez Vs Utsjr	\$245,000.00
1623/2021/2	Juicio Ordinario Laboral: Luvín Hernández Peralta Vs Utsjr	\$200,000.00
1627/2021/2	Juicio Ordinario Laboral: Manuel Hernández Peralta Vs Utsjr	\$200,000.00
1628/2021/2	Juicio Ordinario Laboral: Alicia Salazar García Vs Utsjr	\$200,000.00
1624/2021/2	Juicio Ordinario Laboral: Floriberto De Jesús Hernández Vs Utsjr	\$200,000.00
1626/2021/2	Juicio Ordinario Laboral: Tomas Lara Reyes Vs Utsjr	\$200,000.00
	Estudio Actuarial (Plan de pensiones, prima de antigüedad e indemnización)	\$8,940,000.00
	TOTAL	\$10,335,000.00

Bajo protesta de decir verdad declaramos que los Estados Financieros y sus Notas son razonablemente correctos y responsabilidad del emisor

M. en A. P. Fernando Fiermón Ferrusca Ortiz
Rector



C. Priv. Wendy América Maldonado Morales
Encargada del Despacho de la Dirección de Administración y Finanzas



UNIVERSIDAD TECNOLÓGICA DE SAN JUAN DEL RÍO
Estado Analítico del Activo
Del 1 de Enero al 31 de Diciembre de 2022
(Cifras en Pesos)

Concepto	Saldo Inicial	Cargos del Periodo	Abonos del Periodo	Saldo Final	Variación del Periodo
ACTIVO	533,018,533	532,889,361	553,991,118	511,716,776	-21,301,757
Activo Circulante	26,133,117	531,334,731	543,641,266	13,826,581	-12,306,536
Efectivo y Equivalentes	26,133,117	352,832,789	365,302,474	13,663,432	-12,469,685
Derechos a Recibir Efectivo o Equivalentes	0	171,767,013	171,603,864	163,149	163,149
Derechos a Recibir Bienes o Servicios	0	6,734,929	6,734,929	0	0
Inventarios	0	0	0	0	0
Almacenes	0	0	0	0	0
Estimación por Pérdida o Deterioro de Activos Circulantes	0	0	0	0	0
Otros Activos Circulantes	0	0	0	0	0
Activo No Circulante	506,885,416	1,354,630	10,349,852	497,890,194	-8,995,222
Inversiones Financieras a Largo Plazo	0	0	0	0	0
Derechos a Recibir Efectivo o Equivalentes a Largo Plazo	0	0	0	0	0
Bienes Inmuebles, Infraestructura y Construcciones en Proceso	420,538,394	0	0	420,538,394	0
Bienes Muebles	132,221,455	1,354,630	0	133,576,086	1,354,630
Activos Intangibles	1,023,683	0	0	1,023,683	0
Depreciación, Deterioro y Amortización Acumulada de Bienes	-46,949,982	0	10,349,852	-57,299,833	-10,349,852
Activos Diferidos	51,866	0	0	51,866	0
Estimación por Pérdida o Deterioro de Activos no Circulantes	0	0	0	0	0
Otros Activos no Circulantes	0	0	0	0	0

Bajo protesta de decir verdad declaramos que los Estados Financieros y sus notas, son razonablemente correctos y son responsabilidad del emisor.

M. en A. P. Fernando Alvarado Ferrusca Ortiz

Revisor

C. Prv. Wendy América Maldonado Morales

Encargada de Despacho de Dirección de Administración y Finanzas

Denominación de las Deudas	Moneda de Contratación	Institución o País Acreedor	Saldo Inicial del Periodo	Saldo Final del Periodo
DEUDA PÚBLICA				
Corto Plazo				
Deuda Interna			0	0
Instituciones de Crédito	Peso	México	0	0
Títulos y Valores	Peso	México	0	0
Arrendamientos Financieros	Peso	México	0	0
Deuda Externa			0	0
Organismos Financieros Internacionales	Peso	México	0	0
Deuda Bilateral	Peso	México	0	0
Títulos y Valores	Peso	México	0	0
Arrendamientos Financieros	Peso	México	0	0
Subtotal de Deuda Pública a Corto Plazo			0	0
Largo Plazo				
Deuda Interna			0	0
Instituciones de Crédito	Peso	México	0	0
Títulos y Valores	Peso	México	0	0
Arrendamientos Financieros	Peso	México	0	0
Deuda Externa			0	0
Organismos Financieros Internacionales	Peso	México	0	0
Deuda Bilateral	Peso	México	0	0
Títulos y Valores	Peso	México	0	0
Arrendamientos Financieros	Peso	México	0	0
Subtotal de Deuda Pública a Largo Plazo			0	0
Total de Otros Pasivos	Peso	México	7,079,288	7,342,631
Total de Deuda Pública y Otros Pasivos			7,079,288	7,342,631

Bajo protesta de decir verdad declaramos que los Estados Financieros y sus notas, son razonablemente correctos y son responsabilidad del emisor.

M. en A. P. Fernando Piemón Ferrusca Ortiz
Rector



C. Priv. Wendy América Maldonado Morales
Encargada de Despacho de Dirección de Administración y Finanzas

RELACION DE BIENES INMUEBLES QUE COMPONEN EL PATRIMONIO AL 31 DE DICIEMBRE DEL 2022



(Pesos)

ENTE PÚBLICO : UNIVERSIDAD TECNOLÓGICA DE SAN JUAN DEL RÍO

Código	Descripción del bien	Valor en Libros
1231100001000000000000	Terreno de la unidad academica Jalpan	597,435.49
1231100002000000000000	Terreno de la UTSJRSan juan del Rio	26,354,743.65
1231100003000000000000	Actualizacion valor catastral	215,559,056.35
1231100004000000000000	Actualizacion valor catastral Jalpan	398,835.19
1233100001000000000000	Edificio "J" Docencia	7,589,162.14
1233100002000000000000	Edificio "N" Laboratorio	3,533,909.99
1233100003000000000000	Edificio "O" Unidad docente	7,352,020.19
1233100004000000000000	Edificio "P" Laboratorio	3,566,809.49
1233100005000000000000	Edificio "B" Cafeteria	1,015,090.75
1233100006000000000000	Obra exterior PEO 99	1,518,581.63
1233100007000000000000	Edificio "K" Laboratorio	5,546,892.72
1233100008000000000000	Const. red. hidraulica de agua	1,305,213.52
1233100009000000000000	Edificio de la biblioteca	3,971,550.47
1233100010000000000000	Exterior biblioteca	237,797.86
1233100011000000000000	Edificio "I" Unidad docencia	7,540,073.62
1233100012000000000000	Almacenes	1,072,968.78
1233100013000000000000	Plaza del estudiante	379,608.15
1233100014000000000000	Techumbre del estacionamiento	36,800.00
1233100015000000000000	Edificio de vinculacion	10,044,640.23
1233100016000000000000	Gimnasio auditorio	8,033,855.55
1233100017000000000000	Cancha de usos multiples	909,479.66
1233100018000000000000	Laboratorio de medios	9,393,626.00
1233100019000000000000	Andador exterior edificio	53,093.20
1233100020000000000000	Ampliacion de estacionamiento	2,564,713.57
1233100021000000000000	Capsula del tiempo	11,310.00
1233100022000000000000	Asta bandera	39,034.00
1233100023000000000000	Edificio "F" Idiomas	11,903,937.30
1233100024000000000000	Unidad academica Jalpan	3,532,214.00
1233100025000000000000	Cerca de acero de estacionamiento	259,296.26
1233100026000000000000	Andador edificio "H" y "F"	82,172.40
1233100027000000000000	Ampliacion de almacen de mantenimiento	368,928.58
1233100028000000000000	Actualizacion valor catastral	41,106,727.49
1233100029000000000000	Unidad de investigacion	4,343,538.80
1233100030000000000000	Laboratorio de manufactura avanzada	1,697,732.73
1233100031000000000000	Edificio "G"	14,939,687.27
1233100032000000000000	Edificio "D"	15,895,338.10
1233100033000000000000	Cafeteria Unidad Academica Jalpan	436,252.84
1239100001000000000000	Modulo de paneles solares	3,195,465.90
1233100034000000000000	Cancha de futbol Soccer	4,150,800.00
Total		420,538,393.87

M. en A. P. FERNANDO FILEMÓN FERRUSCA ORTIZ
RECTOR

C. PRIV. WENDY AMERICA MALDONADO MORALES
ENCARGADA DE LA DIRECCIÓN DE ADMINISTRACIÓN
Y FINANZAS

CÓDIGO	DESCRIPCIÓN DEL BIEN MUEBLE	VALOR EN LIBROS	FECHA DE REGISTRO	ESTATUS DEL BIEN
UTSJAC1882	AIRE ACONDICIONADO MCA. YORK PCCAC048	15,719.35	09/01/2006	EN BUEN ESTADO
UTSJAR0303	ARCHIVERO METALICO DE 4 GAVETAS	2,336.80	09/01/2006	EN BUEN ESTADO
UTSJAR3332	ARCHIVERO METALICO DE 4 GAVETAS	920.00	09/01/2006	EN BUEN ESTADO
UTSJAR3333	ARCHIVERO METALICO DE 4 GAVETAS	920.00	09/01/2006	EN BUEN ESTADO
UTSJAR4534	ARCHIVERO METALICO DE 3 GAVETAS	1,725.00	09/01/2006	EN BUEN ESTADO
UTSJAR4535	ARCHIVERO METALICO DE 3 GAVETAS	1,725.00	09/01/2006	EN BUEN ESTADO
UTSJAR4665	ARCHIVERO DE MADERA 2 CAJONES	3,881.25	09/01/2006	EN BUEN ESTADO
UTSJAR6965	ARCHIVERO METALICO DE 3 GAVETAS	1,725.00	09/01/2006	EN BUEN ESTADO
UTSJAR6966	ARCHIVERO METALICO DE 3 GAVETAS	1,725.00	09/01/2006	EN BUEN ESTADO
UTSJAR6967	ARCHIVERO METALICO DE 3 GAVETAS	1,725.00	09/01/2006	EN BUEN ESTADO
UTSJAR6968	ARCHIVERO METALICO DE 4 GAVETAS	1,725.00	09/01/2006	EN BUEN ESTADO
UTSJAR6969	ARCHIVERO METAL. 4 GAV.(CEA)	2,087.25	09/01/2006	EN BUEN ESTADO
UTSJAR6970	ARCHIVERO METAL. 4 GAV.(CEA)	2,087.25	09/01/2006	EN BUEN ESTADO
UTSJAR7064	ARCHIVERO METALICO DE 3 GAVETAS	1,725.00	09/01/2006	EN BUEN ESTADO
UTSJAR7317	ARCHIVERO 3 GAVETAS OFICIO MCA.GEBESA	1,610.00	09/01/2006	EN BUEN ESTADO
UTSJAR7319	ARCHIVERO 3 GAVETAS OFICIO MCA.GEBESA	1,610.00	09/01/2006	EN BUEN ESTADO
UTSJAR7320	ARCHIVERO 3 GAVETAS OFICIO MCA.GEBESA	1,610.00	09/01/2006	EN BUEN ESTADO
UTSJAR7321	ARCHIVERO 3 GAVETAS OFICIO MCA.GEBESA	1,610.00	09/01/2006	EN BUEN ESTADO
UTSJAR7322	ARCHIVERO 3 GAVETAS OFICIO MCA.GEBESA	1,610.00	09/01/2006	EN BUEN ESTADO
UTSJAR7323	ARCHIVERO 3 GAVETAS OFICIO MCA.GEBESA	1,610.00	09/01/2006	EN BUEN ESTADO
UTSJAR7324	ARCHIVERO 3 GAVETAS OFICIO MCA.GEBESA	1,610.00	09/01/2006	EN BUEN ESTADO
UTSJAR7325	ARCHIVERO 3 GAVETAS OFICIO MCA.GEBESA	1,610.00	09/01/2006	EN BUEN ESTADO
UTSJAR7326	ARCHIVERO 3 GAVETAS OFICIO MCA.GEBESA	1,610.00	09/01/2006	EN BUEN ESTADO
UTSJAR7328	ARCHIVERO 3 GAVETAS OFICIO MCA.GEBESA	1,610.00	09/01/2006	EN BUEN ESTADO
UTSJAR7329	ARCHIVERO 3 GAVETAS OFICIO MCA.GEBESA	1,610.00	09/01/2006	EN BUEN ESTADO
UTSJAR7330	ARCHIVERO 3 GAVETAS OFICIO MCA.GEBESA	1,610.00	09/01/2006	EN BUEN ESTADO
UTSJAR7331	ARCHIVERO 3 GAVETAS OFICIO MCA.GEBESA	1,610.00	09/01/2006	EN BUEN ESTADO
UTSJAR7332	ARCHIVERO 3 GAVETAS OFICIO MCA.GEBESA	1,610.00	09/01/2006	EN BUEN ESTADO
UTSJC8888	CAMARA DIGITAL SONY CYBERSHOT DSC-S600	3,648.43	09/01/2006	EN BUEN ESTADO
UTSJC4096	CONJUNTO EJECUTIVO CUBIERTA PENINSULA	5,104.85	09/01/2006	EN BUEN ESTADO
UTSJC4107	CONJUNTO EJECUTIVO CUBIERTA PENINSULA	5,104.85	09/01/2006	EN BUEN ESTADO
UTSJC4114	CONJUNTO EJECUTIVO CUBIERTA PENINSULA	5,104.85	09/01/2006	EN BUEN ESTADO
UTSJC4128	CONJUNTO EJECUTIVO CUBIERTA PENINSULA	5,104.85	09/01/2006	EN BUEN ESTADO
UTSJC4138	CONJUNTO EJECUTIVO CUBIERTA PENINSULA	5,104.85	09/01/2006	EN BUEN ESTADO
UTSJC4147	CONJUNTO EJECUTIVO CUBIERTA PENINSULA	5,104.85	09/01/2006	EN BUEN ESTADO
UTSJC4310	CONJUNTO EJECUTIVO CUBIERTA PENINSULA	5,104.85	09/01/2006	EN BUEN ESTADO
UTSJCM0076	COMPUTADORA DE ESCRITORIO MCA.HP MOD.DC7600	11,500.00	09/01/2006	EN BUEN ESTADO
UTSJCM0781	COMPUTADORA MCA.LANIX MOD.TITAN 2700	14,385.35	09/01/2006	EN BUEN ESTADO
UTSJCM0811	COMPUTADORA MCA.LANIX MOD.GENESIS 2700	12,093.40	09/01/2006	EN BUEN ESTADO
UTSJCM1366	COMPUTADORA COMPAQ EVO	12,305.00	09/01/2006	EN BUEN ESTADO
UTSJCM1812	COMPUTADORA MCA.IBM MOD.NETVISTA	12,460.25	09/01/2006	EN BUEN ESTADO
UTSJCM1880	COMPUTADORA HP BRIO	16,007.03	09/01/2006	EN BUEN ESTADO
UTSJCM3468	COMPUTADORA HP COMPAQ 7500	15,927.50	09/01/2006	EN BUEN ESTADO
UTSJCM4308	COMPUTADORA MCA. HP MOD. EVO	10,522.50	09/01/2006	EN BUEN ESTADO
UTSJCM6474	COMPUTADORA DE ESCRITORIO MCA.HP MOD.DC7600	15,059.25	09/01/2006	EN BUEN ESTADO
UTSJCM6476	COMPUTADORA DE ESCRITORIO MCA.HP MOD.DC7600	15,059.25	09/01/2006	EN BUEN ESTADO
UTSJCM6477	COMPUTADORA DE ESCRITORIO MCA.HP MOD.DC7600	15,059.25	09/01/2006	EN BUEN ESTADO
UTSJCM6478	COMPUTADORA DE ESCRITORIO MCA.HP MOD.DC7600	15,059.25	09/01/2006	EN BUEN ESTADO
UTSJCM6871	COMPUTADORA HP BRIO BA-600	16,007.03	09/01/2006	EN BUEN ESTADO
UTSJCM7520	COMPUTADORA HP BRIO BA-600	16,007.03	09/01/2006	EN BUEN ESTADO
UTSJC83533	CONCENTRADOR DE 12 PTOS. 3COM SUPER STRACK	11,362.23	09/01/2006	EN BUEN ESTADO
UTSJC80194	CAÑON DE PROYECCION MCA. EPSON MOD. S3	12,430.35	09/01/2006	EN BUEN ESTADO
UTSJC80196	CAÑON DE PROYECCION MCA. EPSON MOD. S3	12,430.35	09/01/2006	EN BUEN ESTADO
UTSJC80211	CAÑON DE PROYECCION MCA. EPSON MOD. S3	12,430.35	09/01/2006	EN BUEN ESTADO
UTSJC80215	CAÑON DE PROYECCION MCA. EPSON MOD. S3	12,430.35	09/01/2006	EN BUEN ESTADO
UTSJC84059	CAÑON MCA.EPSON MOD.POWERLITE S3	12,430.35	09/01/2006	EN BUEN ESTADO
UTSJC8477	PROYECTOR MCA.EPSON MOD.1710	28,750.00	09/01/2006	EN BUEN ESTADO
UTSJC88851	CAÑON PANASONIC LB 50-US 2000 LUMENES	15,768.80	09/01/2006	EN BUEN ESTADO
UTSJC80113	COMPUTADORA PORTATIL MCA. HP MOD. NX6120	16,098.85	09/01/2006	EN BUEN ESTADO
UTSJC84667	COMPUTADORA PORTATIL TOSHIBA SATELITE	18,842.75	09/01/2006	EN BUEN ESTADO
UTSJC84670	COMPUTADORA PORTATIL COMPAQ PRESARIO 1692	25,997.84	09/01/2006	EN BUEN ESTADO
UTSJC86336	COMPUTADORA PORTATIL MCA.HP MOD.NX6320	18,739.25	09/01/2006	EN BUEN ESTADO
UTSJC86337	COMPUTADORA PORTATIL MCA.HP MOD.NX6320	18,739.25	09/01/2006	EN BUEN ESTADO
UTSJC86338	COMPUTADORA PORTATIL MCA.HP MOD.NX6320	18,739.25	09/01/2006	EN BUEN ESTADO
UTSJC86339	COMPUTADORA PORTATIL MCA.HP MOD. NX6320	18,739.25	09/01/2006	EN BUEN ESTADO
UTSJC86340	COMPUTADORA PORTATIL MCA.HP MOD. NX6320	18,739.25	09/01/2006	EN BUEN ESTADO
UTSJC86341	COMPUTADORA PORTATIL MCA.HP MOD. NX6320	18,739.25	09/01/2006	EN BUEN ESTADO
UTSJC86342	COMPUTADORA PORTATIL MCA.HP MOD. NX6320	18,739.25	09/01/2006	EN BUEN ESTADO
UTSJC86343	COMPUTADORA PORTATIL MCA.HP MOD. NX6320	18,739.25	09/01/2006	EN BUEN ESTADO
UTSJC86344	COMPUTADORA PORTATIL MCA.HP MOD. NX6320	18,739.25	09/01/2006	EN BUEN ESTADO
UTSJC86346	COMPUTADORA PORTATIL MCA.HP MOD. NX6320	18,739.25	09/01/2006	EN BUEN ESTADO
UTSJC86347	COMPUTADORA PORTATIL MCA.HP MOD. NX6320	18,739.25	09/01/2006	EN BUEN ESTADO
UTSJC86348	COMPUTADORA PORTATIL MCA.HP MOD. NX6320	18,739.25	09/01/2006	EN BUEN ESTADO
UTSJC86349	COMPUTADORA PORTATIL MCA.HP MOD. NX6320	18,739.25	09/01/2006	EN BUEN ESTADO
UTSJC86350	COMPUTADORA PORTATIL MCA.HP MOD. NX6320	18,739.25	09/01/2006	EN BUEN ESTADO
UTSJC86351	COMPUTADORA PORTATIL MCA.HP MOD. NX6320	18,739.25	09/01/2006	EN BUEN ESTADO
UTSJC86353	COMPUTADORA PORTATIL MCA.HP MOD. NX6320	18,739.25	09/01/2006	EN BUEN ESTADO
UTSJC86354	COMPUTADORA PORTATIL MCA.HP MOD. NX6320	18,739.25	09/01/2006	EN BUEN ESTADO
UTSJC86355	COMPUTADORA PORTATIL MCA.HP MOD. NX6320	18,739.25	09/01/2006	EN BUEN ESTADO
UTSJC86356	COMPUTADORA PORTATIL MCA.HP MOD. NX6320	18,739.25	09/01/2006	EN BUEN ESTADO
UTSJC86357	COMPUTADORA PORTATIL MCA.HP MOD. NX6320	18,739.25	09/01/2006	EN BUEN ESTADO
UTSJC86358	COMPUTADORA PORTATIL MCA.HP MOD. NX6320	18,739.25	09/01/2006	EN BUEN ESTADO
UTSJC80794	CREDENZA METALICA	1,092.50	09/01/2006	EN BUEN ESTADO
UTSJC80804	CREDENZA METALICA	1,092.50	09/01/2006	EN BUEN ESTADO
UTSJC81860	CREDENZA METALICA	1,414.50	09/01/2006	EN BUEN ESTADO
UTSJC84658	CREDENZA DE MADERA	7,503.75	09/01/2006	EN BUEN ESTADO
UTSJC87333	CREDENZA DE 1.40X0.52 MCA.GEBESA	2,452.95	09/01/2006	EN BUEN ESTADO
UTSJC87334	CREDENZA DE 1.40X0.52 MCA.GEBESA	2,452.95	09/01/2006	EN BUEN ESTADO
UTSJC87335	CREDENZA DE 1.40X0.52 MCA.GEBESA	2,452.95	09/01/2006	EN BUEN ESTADO
UTSJC87336	CREDENZA DE 1.40X0.52 MCA.GEBESA	2,452.95	09/01/2006	EN BUEN ESTADO
UTSJC8208	CREDENZA METALICA	815.99	09/01/2006	EN BUEN ESTADO

CÓDIGO	DESCRIPCIÓN DEL BIEN MUEBLE	VALOR EN LIBROS	FECHA DE REGISTRO	ESTATUS DEL BIEN -->
UTSJA21045	SILLA	1,280.00	04/06/2021	EN BUEN ESTADO
UTSJA21046	SILLA	1,280.00	04/06/2021	EN BUEN ESTADO
UTSJA21047	SILLA	1,280.00	04/06/2021	EN BUEN ESTADO
UTSJA21048	SILLA	1,280.00	04/06/2021	EN BUEN ESTADO
UTSJA21049	SILLA	1,280.00	04/06/2021	EN BUEN ESTADO
UTSJA21050	SILLA	1,280.00	04/06/2021	EN BUEN ESTADO
UTSJA21051	SILLA	1,280.00	04/06/2021	EN BUEN ESTADO
UTSJA21052	SILLA	1,280.00	04/06/2021	EN BUEN ESTADO
UTSJA21053	SILLA	1,280.00	04/06/2021	EN BUEN ESTADO
UTSJA21054	SILLA	1,280.00	04/06/2021	EN BUEN ESTADO
UTSJLAP21055	LAP TOP	23,668.06	08/06/2021	EN BUEN ESTADO
UTSJLAP21056	LAP TOP	23,668.06	08/06/2021	EN BUEN ESTADO
UTSJMS21062	MESA DE JUNTAS	2,852.00	11/06/2021	EN BUEN ESTADO
UTSJDB21063	DESBROZADORA	9,689.41	25/06/2021	EN BUEN ESTADO
UTSJDB21064	DESBROZADORA	9,689.41	25/06/2021	EN BUEN ESTADO
UTSJDEA21065	DISPENSADOR DE AGUA	8,679.12	30/06/2021	EN BUEN ESTADO
UTSJAR21076	ARCHIVERO METALICO	10,571.08	27/07/2021	EN BUEN ESTADO
UTSJSCH21075	SWITCHER	113,029.53	27/07/2021	EN BUEN ESTADO
UTSJLB21077	LIBRERO	10,817.00	03/08/2021	EN BUEN ESTADO
UTSJCAB21078	LECTOR BIOMÉTRICO	17,980.00	10/08/2021	EN BUEN ESTADO
UTSJCAB21079	LECTOR BIOMÉTRICO	17,980.00	10/08/2021	EN BUEN ESTADO
UTSJCAB21080	LECTOR BIOMÉTRICO	17,980.00	10/08/2021	EN BUEN ESTADO
UTSJCAB21081	LECTOR BIOMÉTRICO	17,980.00	10/08/2021	EN BUEN ESTADO
UTSJCAB21082	LECTOR BIOMÉTRICO	17,980.00	10/08/2021	EN BUEN ESTADO
UTSJKT21107	JUEGO DE CONSULTORIO	11,565.20	13/08/2021	EN BUEN ESTADO
UTSJAC21113	AIRE ACONDICIONADO	15,544.28	17/08/2021	EN BUEN ESTADO
UTSJKT21123	KIT DE ILUMINACION	9,639.67	23/08/2021	EN BUEN ESTADO
UTSJMN21124	MONITOR BIAMPLIFICADO	5,256.92	23/08/2021	EN BUEN ESTADO
UTSJMN21125	MONITOR PARA CAMARA	6,683.92	23/08/2021	EN BUEN ESTADO
UTSJMN21126	MONITOR PARA CAMARA	9,437.76	23/08/2021	EN BUEN ESTADO
UTSJT21115	TELEVISIÓN	6,899.17	23/08/2021	EN BUEN ESTADO
UTSJT21116	TELEVISIÓN	6,899.17	23/08/2021	EN BUEN ESTADO
UTSJT21117	TELEVISIÓN	6,899.17	23/08/2021	EN BUEN ESTADO
UTSJT21118	TELEVISIÓN	6,899.17	23/08/2021	EN BUEN ESTADO
UTSJT21119	TELEVISIÓN	6,899.17	23/08/2021	EN BUEN ESTADO
UTSJT21120	TELEVISIÓN	6,899.17	23/08/2021	EN BUEN ESTADO
UTSJT21121	TELEVISIÓN	6,899.17	23/08/2021	EN BUEN ESTADO
UTSJT21122	TELEVISIÓN	6,899.17	23/08/2021	EN BUEN ESTADO
UTSJLAP21220	LAPTOP GHIA	14,598.94	27/08/2021	EN BUEN ESTADO
UTSJLAP21221	LAPTOP GHIA	14,598.94	27/08/2021	EN BUEN ESTADO
UTSJLAP21222	LAPTOP GHIA	14,598.94	27/08/2021	EN BUEN ESTADO
UTSJLAP21223	LAPTOP GHIA	14,598.94	27/08/2021	EN BUEN ESTADO
UTSJLAP21224	LAPTOP GHIA	14,598.94	27/08/2021	EN BUEN ESTADO
UTSJLAP21225	LAPTOP GHIA	14,598.94	27/08/2021	EN BUEN ESTADO
UTSJACC21336	ACCES POINT RUCKUS	22,167.61	03/09/2021	EN BUEN ESTADO
UTSJACC21337	ACCES POINT RUCKUS	22,167.61	03/09/2021	EN BUEN ESTADO
UTSJACC21338	ACCES POINT RUCKUS	22,167.61	03/09/2021	EN BUEN ESTADO
UTSJKICS21348	KIT CAMARAS Y EQUIPOS PARA SISTEMA DE ALARMAS	190,819.99	23/09/2021	EN BUEN ESTADO
UTSJB21355	SENSOR DE MACRONUTRIENTES	54,230.00	05/10/2021	EN BUEN ESTADO
UTSJPLC21363	PLC	12,702.00	13/10/2021	EN BUEN ESTADO
UTSJEQ21390	PANTALLA TACTIL	30,102.00	30/11/2021	EN BUEN ESTADO
UTSJPLC21385	MODULO DE PLC	10,269.48	30/11/2021	EN BUEN ESTADO
UTSJPLC21386	MODULO DE PLC	9,212.72	30/11/2021	EN BUEN ESTADO
UTSJMO21388	MODULO FOTOVOLTAICO	13,380.60	30/11/2021	EN BUEN ESTADO
UTSJKT21389	MODULO FOTOVOLTAICO	21,982.00	30/11/2021	EN BUEN ESTADO
UTSJMOT21387	MOTOR DE CORRIENTE DIRECTA	70,239.99	30/11/2021	EN BUEN ESTADO
UTSJIM321391	IMPRESORA 3D	55,552.40	30/11/2021	EN BUEN ESTADO
UTSJMO21411	MODULO DE RECEPCION	42,352.76	15/12/2021	EN BUEN ESTADO
UTSJTAM21414	TARJETA DE ADQUISICION DE DATOS	48,712.34	17/12/2021	EN BUEN ESTADO
UTSJFOR21415	FORTIGATE	317,582.70	17/12/2021	EN BUEN ESTADO
UTSJGN21420	GENERADOR ELECTRICO	28,669.99	17/12/2021	EN BUEN ESTADO
UTSJB21416	BALANZA ANALITICA	36,872.64	17/12/2021	EN BUEN ESTADO
UTSJR21497	REGULADOR	43,992.87	30/05/2022	EN BUEN ESTADO
UTSJPOT21474	POTENSIOSTATO CON CHASSIS INCLUIDO	409,198.44	13/05/2022	EN BUEN ESTADO
UTSJAU21495	AERO USB	201,700.79	27/05/2022	EN BUEN ESTADO
UTSJAU21496	ADVANCED CONTROL	387,254.39	27/05/2022	EN BUEN ESTADO
UTSJC21498	CÓNSOLA DE VIDEO	15,370.00	14/07/2022	EN BUEN ESTADO
UTSJB21500	BALANZA SEMI-ANALÍTICA	31,143.32	19/07/2022	EN BUEN ESTADO
UTSJT21506	TERMOFORMADORA	13,073.20	01/09/2022	EN BUEN ESTADO
UTSJRTE21542	ROTOEVAPORADOR	44,056.92	30/11/2022	EN BUEN ESTADO
UTSJSCH21563	SWITCH	76,909	14/12/2022	EN BUEN ESTADO
UTSJFW21564	FIREWALL	131,926.80	20/12/2022	EN BUEN ESTADO
SALDO TOTAL		133,576,085.52		

Nota: Se imprimen solamente la pagina 1 y la última por ser mas de 200 hojas, la información completa esta en el disco anexo.

M. en A. P. FERNÁNDEZ FLEMON FERRUSCA ORTIZ
RECTOR

C. PRIV. WENDY AMÉRICA MALDONADO MORALES
ENCARGADA DEL DESPACHO DE LA DIRECCIÓN DE ADMINISTRACIÓN Y FINANZAS



Universidad Tecnológica de San Juan del Río
Al 31 de Diciembre del 2022

Relación de cuentas bancarias productivas específicas

Fondo, Programa o Convenio	Datos de la Cuenta Bancaria	
	Institución Bancaria	Número de Cuenta
FEDERAL 2022	SANTANDER	65509128411

M. en A. P. FERNANDO FILEMÓN FERRUSCA ORTIZ
Rector

C. PRIV. WENDY AMÉRICA MALDONADO MORALES
ENCARGADA DEL DESPACHO DE LA DIRECCIÓN DE
ADMINISTRACIÓN Y FINANZAS

No aplica

M. en A. P. FERNANDO FLEMON FERRUSCA ORTIZ

RECTOR

C. PRIV. WENDY AMÉRICA MALDONADO MORALES

ENCARGADA DEL DESPACHO DE LA DIRECCIÓN DE
ADMINISTRACIÓN Y FINANZAS

No aplica



M. en A. P. FERNANDO FILEMÓN FERRUSCA ORTIZ
RECTOR



C. PRIV. WENDY AMÉRICA MALDONADO MORALES
ENCARGADA DEL DESPACHO DE LA DIRECCIÓN DE
ADMINISTRACIÓN Y FINANZAS



UNIVERSIDAD TECNOLÓGICA DE
SAN JUAN DEL RÍO

EJERCICIO 2022

Participación del Poder Ejecutivo del Estado de Querétaro en el Patrimonio del Ente Público

Del 01 de Enero al 31 de Diciembre de 2022

Universidad Tecnológica de San Juan del Río

(Pesos)

Porcentaje de participación del Poder Ejecutivo en el Ente Público

100

Hacienda Pública/Patrimonio

504,374,145.00

M. EN A. P. FERNANDO FILIEMÓN FERRUSCA ORTIZ

Rector

C. PRIV. WENDY AMÉRICA MALDONADO MORALES

Encargada del Despacho de la Dirección de Administración y Finanzas

UNIVERSIDAD TECNOLÓGICA DE SAN JUAN DEL RÍO
NOTAS A LOS ESTADOS FINANCIEROS
AL 31 DE DICIEMBRE DE 2022

A efectos de cumplir con los ordenamientos contenidos en los artículos 46 y 49 de la Ley General de Contabilidad Gubernamental (LGCG), así como la normatividad emitida por el Consejo Nacional de Armonización Contable (CONAC), a continuación, se presentan las notas a los estados financieros al 31 DE DICIEMBRE DE 2022, mismas que se describen y enumeran de la siguiente manera:

- > a) Notas de Desglose
- > b) Notas de Memoria
- > c) Notas de Gestión Administrativa

a) NOTAS DE DESGLOSE:

I) Notas al estado de situación financiera

ACTIVO

Efectivo y equivalentes

1. La Universidad Tecnológica de San Juan del Río mantiene en este rubro principalmente en depósitos bancarios en cuentas de cheques e inversiones en valores a corto plazo, de gran liquidez fácilmente convertibles en efectivo y sujetos a riesgos poco significativos de cambios en valor, al 31 DE DICIEMBRE DE 2022 el efectivo y equivalentes se integran como sigue:

Fondos con Afectación Específica	Tipo	Monto
EFFECTIVO	FEDERAL/PROPIOS	\$ 53,000.00
CTA. 0104777670 (PROPIOS REFERENCIADOS)	PROPIOS	\$ 121,565.80
CTA. 0111591177 (SERVICIOS TECNOLÓGICOS)	PROPIOS	\$ 58,155.28
CTA. 0111591134 (APOYO ESTADIAS)	PROPIOS	\$ 34,992.13
CTA. 85508842188 (NOMINA HONORARIOS)	ESTATAL	\$ 81,807.59
CTA. 85508881327 (ING. PROPIOS)	PROPIOS	\$ 9,687.81
CTA. 85507879843 (ESTATAL 2020)	ESTATAL	\$ 565,888.48
CTA. 85508434315 (ESTATAL 2021)	ESTATAL	\$.00
CTA. 85508994718 (ESTATAL 2021, FORTALECIMIENTO FINANCIERO)	ESTATAL	\$.00
CTA. 85509058884 (ESTATAL POR CONVENIO 2022)	ESTATAL	\$ 1,760,377.30
CTA. 85509065857 (ESTATAL 2022)	ESTATAL	\$ 1,243,377.24
CTA. 85509128411 (FEDERAL 2022)	FEDERAL	\$ 2,214,833.75
CTA. 85509082289 (NOMINAS UTSJR)	ESTATAL	\$ 5,188,852.03
CTA. 85509082164 (DEVOLUCIONES IMSS)	ESTATAL	\$ 298,853.15
CTA. 0112880086 (PROYECTO VINCULACIÓN)	ETIQUETADO	\$ 102,834.59
CTA. 0118489858 (PROGRAMA ESTANCIAS 2022)	ETIQUETADO	\$.00
CTA. 0118628558 (NUEVOS TALENTOS 2022)	ETIQUETADO	\$.00
CTA. 65-508782555 (CONTINGENCIAS)	ETIQUETADO	\$ 10,000.00
CTA. 378617940101 (BECA DE MOVILIDAD ESTUDIANTIL)	ETIQUETADO	\$ 6,850.19
CTA. 38510085 (CIENCIA, TECNOLOGIA E INNOVACION DEL ESTADO DE QUERE ETIQUETADO)		\$ 250,001.67
TOTAL		12,005,676.79

Así mismo se informa el tipo, monto y el plazo de las inversiones temporales, el cual es menor a tres meses al 31 DE DICIEMBRE DE 2022.

Inversiones Financieras	Tipo	Monto	Plazo
INV. SANTANDER(OBLIGACIONES LAB.)	INVERSIÓN	\$ 1,657,755.63	Diario
Total		1,657,755.63	

Derechos a recibir efectivo y equivalentes y bienes o servicios:

2. Corresponde integrar en este apartado por tipo de contribución, los montos al 31 DE DICIEMBRE DE 2022 que se encuentren pendientes de cobro y por recuperar de hasta cinco ejercicios anteriores. Así mismo, se informa los montos sujetos a algún tipo de juicio con una antigüedad a cinco ejercicios anteriores y la factibilidad de cobro.

Contribuciones pendientes de cobro y de recuperar hasta por cinco ejercicios	Tipo	Monto	Monto sujeto a Juicio mayor a cinco ejercicios	Factibilidad de cobro
Impuestos				
Cuotas y aportaciones de seguridad				
Contribuciones de mejoras				
Derechos				
Productos		NADA QUE MANIFESTAR		
Aprovechamientos				
Ingresos por venta de bienes y servicios				
Participaciones y Aportaciones				
Transferencias, Asignaciones, Subsidios y otras ayudas				
TOTAL				

UNIVERSIDAD TECNOLÓGICA DE SAN JUAN DEL RÍO
NOTAS A LOS ESTADOS FINANCIEROS
AL 31 DE DICIEMBRE DE 2022

3. Se informa de manera agrupada el monto al 31 DE DICIEMBRE DE 2022 de los derechos a recibir efectivo y equivalentes (excepto cuentas por cobrar de contribuciones o fideicomisos que se encuentren dentro de inversiones financieras, participaciones y aportaciones de capital en una desagregación por su vencimiento en días a 90, 180, menor o igual a 365 y mayor a 365. Adicionalmente se informa de las características cualitativas relevantes que les afectan a estas cuentas.

Derechos a recibir efectivo o equivalentes (excepto cuentas por cobrar de contribuciones o fideicomisos que se encuentran dentro de las inversiones financieras, participaciones y aportaciones de capital)	Monto	Características cualitativas
a) Menor o igual a 90 días		
CxC Venta de Bienes y Prestación de Servicios	\$.00	
CXC ENTIDADES FEDERATIVAS Y MUNICIPIOS	\$ 20,024.54	CORRESPONDE A REEMBOLSO DEL IMS
OTRAS CUENTAS POR COBRAR	\$.00	
DEUDORES DIVERSOS POR COBRAR A CORTO PLAZO	\$ 2,253.52	CORRESPONDE A DESCUENTO DEL IMS
INBURSA SEGURO AUTOS	2,253.52	
Deudores por Anticipos de la Tesorería	\$.00	
Préstamos Otorgados	\$.00	
Otros Derechos a Recibir efectivo	\$.00	
Sub-Total	22,278.06	
b) Mayor a 90 y menor o igual a 180 días		
CxC Venta de Bienes y Prestación de Servicios		
CxC Recurso Monetarios Federales Sustraídos o Ext.		
DEUDORES DIVERSOS POR COBRAR A CORTO PLAZO	140,871.00	
BBVA MEXICO, S.A.	140,871.00	
Deudores por Anticipos de la Tesorería		
Préstamos Otorgados		
Otros Derechos a Recibir efectivo		
Sub-Total	140,871.00	
c) Mayor a 180 días y menor o igual a 365 días		
CxC Venta de Bienes y Prestación de Servicios		
CxC Recurso Monetarios Federales Sustraídos o Ext.		
Deudores diversos		
Deudores por Anticipos de la Tesorería		
Préstamos Otorgados		
Otros Derechos a Recibir efectivo		
Sub-Total	0	
d) Mayor a 365 días		
CxC Venta de Bienes y Prestación de Servicios	0	
CxC Recurso Monetarios Federales Sustraídos o Ext.		
Deudores diversos		
CXC ENTIDADES FEDERATIVAS Y MUNICIPIOS		
Préstamos Otorgados		
Otros Derechos a Recibir efectivo		
Sub-Total	0.00	
TOTAL	163,149.06	

NOTA: se tiene un deudor por el importe de \$140,871.00 (Ciento cuarenta mil ochocientos setenta y un pesos 00/100 M.N.), la cual corresponde a la demanda que se levanto por parte de la Institución ante la Fiscalía General del Estado de Querétaro el 20 de julio de 2022, bajo la carpeta de investigación NUJ./CI/SJR/5161/2022, misma que sigue en proceso de resolución.

3.1 Se informa de manera agrupada el monto al 31 DE DICIEMBRE DE 2022 de los derechos a recibir efectivo y equivalentes (excepto cuentas por cobrar de contribuciones o fideicomisos que se encuentren dentro de inversiones financieras, participaciones y aportaciones de capital en una desagregación por su vencimiento en días a 90, 180, menor o igual a 365 y mayor a 365. Adicionalmente se informa de las características cualitativas relevantes que les afectan a estas cuentas.

Derechos a Recibir Bienes o Servicios	Monto	Características Cualitativas
a) Menor o igual a 90 días		
ANTICIPO A PROVEEDORES POR ADQUISICIÓN DE BIENES Y PRESTACIÓN DE SERVICIOS A CORTO PLAZO	\$.00	
Anticipo a Proveedores por Adquisición de Bienes Inmuebles y Muebles		
Anticipo a Proveedores por Adquisición de Bienes Intangibles		
Anticipo a Contratistas por Obras Públicas		
Otros Derechos a Recibir Bienes o Servicios		
Sub-total	0.00	
b) Menor a 90 días y menor o igual a 180 días		
Anticipo a Proveedores por Adquisición de Bienes y Prestación de Servicios		
Anticipo a Proveedores por Adquisición de Bienes Inmuebles y Muebles		
Anticipo a Proveedores por Adquisición de Bienes Intangibles		
Anticipo a Contratistas por Obras Públicas		
Otros Derechos a Recibir Bienes o Servicios		
Sub-total	0	

c) Menor a 180 días y menor o igual a 365 días

Anticipo a Proveedores por Adquisición de Bienes y Prestación de Servicios	
Anticipo a Proveedores por Adquisición de Bienes Inmuebles y Muebles	
Anticipo a Proveedores por Adquisición de Bienes Intangibles	
Anticipo a Contratistas por Obras Públicas	
Otros Derechos a Recibir Bienes o Servicios	
Sub-total	0

d) Mayor a 365 días

Anticipo a Proveedores por Adquisición de Bienes y Prestación de Servicios	
Anticipo a Proveedores por Adquisición de Bienes Inmuebles y Muebles	
Anticipo a Proveedores por Adquisición de Bienes Intangibles	
Anticipo a Contratistas por Obras Públicas	
Otros Derechos a Recibir Bienes o Servicios	
Sub-total	0
TOTAL	0.00

Bienes Disponibles para su Transformación o consumo (Inventarios)

4. Se clasifican como bienes disponibles para su transformación, aquellos que se encuentren dentro de la cuenta de inventarios. Esta nota aplica para aquellos entes públicos que realicen algún proceso de transformación y/o elaboración de bienes.

En la nota se informará del sistema de costo y método de valuación aplicados a los inventarios, así como la conveniencia de su aplicación, dada la naturaleza de los mismos. Adicionalmente, se revelará el impacto en la información financiera por cambios en el método o sistema.

Cuenta de Inventario de Artículos de Transformación y/o Elaboración	Sistema de Costeo	Método de Valuación	Conveniencia del Método	Impacto Financiero por el Cambio de Método
Inventario de Mercancías para Venta				
Inventario de Mercancías Terminadas				
Inventario de Mercancías en Proceso de elaboración				
Inventario de Materia Primas, Materiales y Suministros para Producción				
Bienes en Tránsito				
NADA QUE MANIFESTAR				

Se informa que no se cuenta con inventarios y por esta razón no se manifiestan cantidades en el recuadro 4 y 5.

5. De la cuenta de almacén se informa acerca de método de valuación, así como la conveniencia de su aplicación. Adicionalmente se revela el impacto en la información financiera por cambios en el método.

Cuenta de Almacén	Método de Valuación	Conveniencia del Método	Impacto Financiero por Cambio de Método
Materiales de Administración, Emisión de doctos. Y Artículos Oficiales			
Alimentos y Utensilios			
Materiales y Artículos de Construcción y de Reparación			
Productos Químicos, Farmacéuticos y de Laboratorio			
Combustibles, Lubrificantes y Aditivos			
Vestuario, blancos, Prendas de Protección y Artículos Deportivos			
Materiales y Suministros de Seguridad			
Herramientas Refacciones y Accesorios Menores para Consumo			
NADA QUE MANIFESTAR			

Inversiones Financieras.

6. De la cuenta de inversiones financieras, se considera los fideicomisos, se informará de estos, los recursos asignados por tipo, monto al 31 DE DICIEMBRE DE 2022 y características significativas que tengan o puedan tener alguna incidencia en las mismas.

Fideicomiso	Tipo	Monto	Características Significativas
Fideicomisos, Mandatos y Contratos Análogos del Poder Ejecutivo			
Fideicomisos, Mandatos y Contratos Análogos del Poder Legislativo			
Fideicomisos, Mandatos y Contratos Análogos del Poder Judicial			
Fideicomisos, Mandatos y Contratos Análogos Públicos no Empresariales y no Financieros			
Fideicomisos, Mandatos y Contratos Análogos Públicos Empresariales y no Financieros			
Fideicomisos, Mandatos y Contratos Análogos Públicos Financieros			
Fideicomisos, Mandatos y Contratos Análogos de Entidades Federativas			
Fideicomisos, Mandatos y Contratos Análogos de Municipios			
Fideicomisos, Mandatos y Contratos Análogos de Empresas Privadas y Particulares			
TOTAL		0	

UNIVERSIDAD TECNOLÓGICA DE SAN JUAN DEL RÍO
NOTAS A LOS ESTADOS FINANCIEROS
AL 31 DE DICIEMBRE DE 2022

7. Se informa de las Inversiones financieras, los saldos al 31 DE DICIEMBRE DE 2022 de las participaciones y aportaciones de capital

Participaciones y Aportaciones de Capital a Largo Plazo	Saldo
Participaciones y Aportaciones de Capital a Largo Plazo en el Sector Público	NADA QUE MANIFESTAR
Participaciones y Aportaciones de Capital a Largo Plazo en el Sector Privado	
Participaciones y Aportaciones de Capital a Largo Plazo en el Sector Externo	
TOTAL	0

Bienes muebles, inmuebles e Intangibles.

8. Se informa de manera agrupada por cuenta, los rubros de bienes muebles, el monto al 31 DE DICIEMBRE DE 2022 de la depreciación del ejercicio y la acumulada, el método de depreciación, tasas aplicables y los criterios de aplicación de los mismos. Asimismo se informa de las características significativas del estado en que se encuentran los activos.

Cuenta de bienes muebles	Monto de depreciación del ejercicio	Monto de depreciación acumulada	Método de depreciación	Tasa aplicada	Criterio de aplicación	Características significativas del estado en que se encuentran
Mobiliario y equipo de administración	4,242,188.58	\$ 26,767,578.84	Lineal	10 y 33.3 % anual	Emitido por CONAC	BUEN ESTADO
Mobiliario y equipo educacional y recreativo	534,112.59	\$ 2,780,972.95	Lineal	20 y 33.3 % anual	Emitido por CONAC	BUEN ESTADO
Equipo e instrumental médico y de laboratorio	945,016.81	\$ 1,687,896.73	Lineal	20% anual	Emitido por CONAC	BUEN ESTADO
Equipo de transporte	106,980.00	\$ 978,739.80	Lineal	20% anual	Emitido por CONAC	BUEN ESTADO
Equipo de defensa y seguridad	0.00	\$.00	Lineal	20% anual	Emitido por CONAC	
Maquinaria, otros equipos y herramientas	2,883,559.29	\$ 16,685,119.94	Lineal	10% anual	Emitido por CONAC	BUEN ESTADO
Activos Biológicas	0.00	\$ 5,500.20	Lineal	20% anual	Emitido por CONAC	BUEN ESTADO
TOTAL	8,711,857.07	48,905,606.56				

8.1 Se informa de manera agrupada por cuenta, los rubros de bienes inmuebles, el monto al 31 DE DICIEMBRE DE 2022 de la depreciación del ejercicio y la acumulada, el método de depreciación, tasas aplicables y los criterios de aplicación de los mismos. Asimismo se informa de las características significativas del estado en que se encuentran los activos.

Cuenta de bienes inmuebles	Monto de depreciación del ejercicio	Monto de depreciación acumulada	Método de depreciación	Tasa aplicada	Criterio de aplicación	Características significativas del estado en que se encuentran
Viviendas	0	0	Lineal	10 y 33.3 % anual	Emitido por CONAC	BUEN ESTADO
Edificios no Habitacionales	1,636,140.84	\$ 7,370,544.28	Lineal	20 y 33.3 % anual	Emitido por CONAC	BUEN ESTADO
Infraestructura	-	-	Lineal	20% anual	Emitido por CONAC	BUEN ESTADO
Otros bienes inmuebles	-	-	Lineal	20% anual	Emitido por CONAC	BUEN ESTADO
TOTAL	1,636,140.84	7,370,544.28				

Se informa que a partir de enero de 2019 se inició a depreciar los bienes inmuebles con los porcentajes que para tal efecto emana el CONAC conforme a los parámetros de vida útil.

9. Se informa de manera agrupada por cuenta, los rubros de activos intangibles, el monto al 31 DE DICIEMBRE DE 2022 de la depreciación del ejercicio y la acumulada, el método de depreciación, tasas aplicables y los criterios de aplicación de los mismos. Asimismo se informa de las características significativas del estado en que se encuentran los activos.

Cuenta de activos intangibles	Amortización acumulada del ejercicio	Amortización acumulada	Tasa aplicada	Método aplicado
Software	-	\$ 927,412.64	33.33% anual	Lineal
Patentes, marcas y derechos	0	0		Lineal
Licencias	0	\$ 96,269.72	33.33% anual	Lineal
Total	-	1,023,682.56		

NOTA: El importe de \$ 1,853.90 corresponde a la amortización que no se realizó en su momento y se mando a la cuenta de Cambios por Errores Contables, esta diferencia va a diferir con lo reportado en el Estado de Actividades.

Se informa que a partir de 2020 no se cuenta con activos intangibles y los que se presentan en el recuadro anterior solo son informativos, ya que quedo registrado en los asientos contables de la Entidad (UTSR)

Estimaciones y deterioros.

10. Se informa que la Universidad Tecnológica de San Juan del Río al 31 DE DICIEMBRE DE 2022 no cuenta con Estimación por Pérdida o Deterioro de Activos no Circulantes.

Cuenta	Criterios Utilizados para la Determinación de las estimaciones
Estimación por Pérdidas de Cuentas Incobrables de Documentos por Cobrar	Nada que Manifestar
Estimación por Pérdidas de Cuentas Incobrables de Deudores Diversos	
Estimación por Pérdidas de Cuentas Incobrables de Ingresos por Cobrar	
Estimación por Pérdidas de Cuentas Incobrables de Préstamos Otorgados	
Estimación por Pérdidas de Otras Cuentas Incobrables	
Deterioro Acumulado de Activos Biológicos	

UNIVERSIDAD TECNOLÓGICA DE SAN JUAN DEL RÍO
NOTAS A LOS ESTADOS FINANCIEROS
AL 31 DE DICIEMBRE DE 2022

Otros Activos.

11. De la cuenta de otros activos, se informa por tipo circulante y no circulante, los montos totales asociados al 31 DE DICIEMBRE DE 2022 y sus características cualitativas significativas que les impacten financieramente.

Cuenta	Monto Total	Características Cualitativas que Impacten Financieramente
Activo Circulante		
Bienes en Garantía	\$ 51,865.80	NO HAY IMPACTO FINANCIERO YA QUE SE RECUPERAN AL 100%
Bienes derivados de Embargos, Decomisos, Aseguramientos, y Dación en Pago	\$.00	
Sub - Total	51,865.80	
Activo no Circulante		
Bienes en Concesión		
Bienes en Arrendamiento Financiero		
Bienes en Comodato		
Sub - Total	0	
Total	51,866	

El importe de este rubro está integrado de C.F.E. \$ 48,435.80; Infra, s.a. de c.v. \$ 1,430.00 y Súper Servicio la Venta \$2,000.00

PASIVO.

1. Se informa el monto al 31 DE DICIEMBRE DE 2022 de las cuentas por pagar en una desagregación por su vencimiento en días a 90, 180 menor o igual a 365 días y mayor a 365 días, Asimismo, se informa sobre la factibilidad del pago de dichos pasivos

Cuentas por Pagar	Monto	Factibilidad de Pago
a) Menor o igual a 90 días		
Servicios Personales por Pagar	1,350,312.75	CORRESPONDE A OBLIGACIONES DE SEGURIDAD SOCIAL
APORTACIONES DE SEGURIDAD SOCIAL	1,046,152.01	
APORTACIONES AL SISTEMA PARA EL RETIRO	304,160.74	
Proveedores por Pagar	2,566.76	OBLIGACIONES DE PAGO CON PROVEEDORES DE SERVICIOS Y MATERIALES, CON FACTIBILIDAD DE PAGO DEL 100%
VICTOR DANIEL GONZALEZ GARCIA	2,566.76	
Contratistas por Obras Públicas	0.00	
Participaciones y Aportaciones	0.00	
Transferencias Otorgadas	\$.00	
Intereses, Comisiones y Otros Gastos de la Deuda Pública	0.00	
Retenciones y contribuciones por Pagar	\$ 5,674,714.42	OBLIGACIONES CONTRACTUALES, LABORALES Y DE SEGURIDAD SOCIAL, CON FACTIBILIDAD DE PAGO DEL 100%
ISR 10% PROFESIONISTAS	80,831.92	
I.M.S.S. CUOTA OBRERO	285,043.84	
IMPUESTO SOBRE NÓMINAS Y OTROS QUE SE DERIVEN DE UNA RELACIÓN LABORAL.	558,962.00	
I.S.R. RETENIDO POR SUELDOS Y SALARIOS	4,749,846.66	
OTRAS RETENCIONES Y CONTRIBUCIONES POR PAGAR A CORTO PLAZO	0.00	
Otras retenciones y contribuciones por pagar	\$.00	
Otras Cuentas por Pagar	\$.00	
Sub - Total	7,027,593.93	
b) Mayor a 90 días y menor a 180 días		
Servicios Personales por Pagar		
Proveedores por Pagar		
Contratistas por Obras Públicas		
Participaciones y Aportaciones		
Transferencias Otorgadas		
Intereses, Comisiones y Otros Gastos de la Deuda Pública		
Retenciones y contribuciones por Pagar		
Devoluciones de la Ley de Ingresos		
Otras Cuentas por Pagar		
Sub - Total	0	
c) Mayor a 180 días y menor o igual a 365 días		
Servicios Personales por Pagar		
Proveedores por Pagar		
MUNICIPIO DE SAN JUAN DEL RIO		
Contratistas por Obras Públicas		
Participaciones y Aportaciones		
Transferencias Otorgadas		
Intereses, Comisiones y Otros Gastos de la Deuda Pública		
Retenciones y contribuciones por Pagar		
Devoluciones de la Ley de Ingresos		
Otras Cuentas por Pagar		
Sub - Total	0.00	

UNIVERSIDAD TECNOLÓGICA DE SAN JUAN DEL RÍO
NOTAS A LOS ESTADOS FINANCIEROS
AL 31 DE DICIEMBRE DE 2022

d) Mayor a 365 días

Otras Provisiones a Largo Plazo	\$ 315,036.84	OBLIGACIONES DE PAGO POR SERVICIO DE NOMINA
Proveedores por Pagar		
Contratistas por Obras Públicas		
Participaciones y Aportaciones		
Transferencias Otorgadas		
Intereses, Comisiones y Otros Gastos de la Deuda Pública		
Retenciones y contribuciones por Pagar		
Devoluciones de la Ley de Ingresos		
Otras Cuentas por Pagar		
Sub - Total	315,036.84	
T o t a l	7,342,630.77	

Nota: Se informa que se tiene un estudio de valuación actuarial por un importe de \$ 2,360,903,122.49 proyectado a 170 años y solo se presenta la cantidad de \$ 8,940,000.00 para 2022

Se informa el monto al 31 DE DICIEMBRE DE 2022 de los documentos por pagar en una desagregación por su vencimiento en días a 90, 180 menor o igual a 365 días y mayor a 365 días, Asimismo, se informa sobre la factibilidad del pago de dichos pasivos.

Documentos por Pagar	Monto	Facilidad de Pago
a) Menor o igual a 90 días		
Documentos Comerciales		
Documentos con Contratistas por Obras Públicas		
Otros Documentos por Pagar	0	
Sub - Total	0	
b) Mayor a 90 días o igual a 180 días		
Documentos Comerciales		
Documentos con Contratistas por Obras Públicas		
Otros Documentos por Pagar		
Sub - Total	0	
c) Mayor a 180 días y menor o igual a 365 días		
Documentos Comerciales		
Documentos con Contratistas por Obras Públicas		
Otros Documentos por Pagar		
Sub - Total	0	
d) Mayor a 365 días		
Documentos Comerciales		
Documentos con Contratistas por Obras Públicas		
Otros Documentos por Pagar		
Sub - Total	0	
T o t a l	0	

2. Se informa de manera agrupada el monto al 31 DE DICIEMBRE DE 2022 de los recursos localizados en fondos de bienes de terceros en administración y/o garantía a corto y largo plazo. Así como la naturaleza de dichos recursos y sus características cualitativas significativas que les afecten o pudieran afectarles financieramente.

A Corto Plazo	Monto	Naturaleza	Características Cualitativas que Afecten Financieramente
Fondos en garantía			
Fondos en Administración			
Fondos de Fideicomisos		NADA QUE MANIFESTAR	
Otros Fondos de Terceros			
Valores y Bienes en Garantía			
Sub - Total	0		
A Largo Plazo	Monto	Naturaleza	Características Cualitativas que Afecten Financieramente
Fondos en garantía			
Fondos en Administración			
Fondos de Fideicomisos		NADA QUE MANIFESTAR	
Otros Fondos de Terceros			
Valores y Bienes en Garantía			
Sub - Total	0		
T o t a l	0		

3. Se informa de la cuenta de los pasivos diferidos y otros, su tipo, naturaleza y monto al 31 DE DICIEMBRE DE 2022. Asimismo, las características significativas que les impacten o pudieran impactarles financieramente.

Tipo	Monto	Naturaleza	Características Cualitativas que Afecten Financieramente
Créditos Diferidos			
Intereses Cobrados por Adelantado			
Fondos en Garantía a Largo Plazo			
Fondos Contingentes a Largo Plazo	\$.00		
T o t a l	0.00		

II Notas al Estado de Actividades

INGRESOS DE GESTIÓN

Ingresos por Venta de Bienes y Servicios

1. De los rubros de impuestos, cuotas y aportaciones de seguridad social, contribuciones de mejoras, derechos, productos, aprovechamientos, y de ingresos por venta de bienes y prestación de servicios, los cuales están armonizados con los rubros del Clasificador por Rubros de Ingresos, se informarán los montos totales y de cualquier característica significativa.

Participaciones, Aportaciones, Convenios, Incentivos Derivados de la Colaboración fiscal, Fondos distintos de Aportaciones, Transferencias, Asignaciones, Subsidios y Subvenciones, y Pensiones y Jubilaciones.

3. De los rubros de participaciones, aportaciones, convenios, incentivos derivados de la colaboración fiscal, fondos distintos de aportaciones, transferencias, asignaciones, subsidios y subvenciones, y pensiones y jubilaciones, las cuales están armonizados con los rubros del Clasificador por Rubros de Ingresos, se informará los rubros totales y de cualquier característica significativa al 31 DE DICIEMBRE DE 2022.

Cuenta de ingresos:	Monto	Característica Significativa
Impuestos	0	
Impuestos Sobre los Ingresos	0	
Impuestos Sobre el Patrimonio	0	
Impuestos Sobre la Producción, el Consumo y las Transacciones	0	
Impuestos Sobre Nóminas y Asimilables	0	
Accesorios de Impuestos	0	
Otros Impuestos	0	
Derechos	0	
Derechos por el Uso, Goce, Aprovechamiento o Explotación de Bienes de Dominio Público	0	
Derechos por Prestación de Servicios	0	
Accesorios de Derechos	0	
Productos de Tipo Corriente	0	
Productos Derivados del Uso y Aprovechamiento de Bienes no Sujetos a Régimen de Dominio Público	0	
Otros Productos que Generan Ingresos Corrientes	0	
Aprovechamientos de Tipo Corriente	0	
Incentivos Derivados de la Colaboración Fiscal	0	
Multas	0	
Indemnizaciones	0	
Reintegros	0	
Otros Aprovechamientos	0	
Productos Financieros	05,875.65	
Productos	\$ 05,875.65	PRODUCTOS FINANCIEROS
Ingresos por Venta de Bienes y Servicios	20,281,540.19	
Ingresos por Venta de Bienes y Servicios Producidos en Establecimientos del Gobierno	\$ 20,281,540.19	INGRESOS PROPIOS
Transferencias, Asignaciones, Subsidios y Otras Ayudas	149,434,240.00	
Ingresos Subsidio Estatal	\$ 104,341,285.00	SUBSIDIO ESTATAL (SERV. PERS.)
Ingresos Subsidio Federal	\$ 43,358,932.00	SUBSIDIO FEDERAL (SERV. PERS.)
PROGRAMA DE ESTANCIAS ESTUDIANTILES	\$ 100,000.00	PROGRAMA DE ESTANCIAS ESTUDIANTILES
PROYECTO VINCULACIÓN	\$ 159,000.00	PROYECTO VINCULACIÓN
NUEVOS TALENTOS 2022	\$ 136,300.00	NUEVOS TALENTOS 2022
BECA DE MOVILIDAD ESTUDIANTIL	\$ 984,800.00	BECA DE MOVILIDAD ESTUDIANTIL
BECA DE CAPACITACIÓN VIRTUAL	\$ 115,910.00	BECA DE CAPACITACIÓN VIRTUAL
FERIA DE CIENCIAS QUERETARO 2022	\$ 8,003.00	FERIA DE CIENCIAS QUERETARO 2022
SISTEMAS DE ALMACENAMIENTO DE HIDROGENO MEDIANTE MOF's	\$ 250,000.00	SISTEMAS DE ALMACENAMIENTO DE HIDROGENO MEDIANTE MOF's
Otros Ingresos y Beneficios	20,638.77	
Intereses Ganados de Títulos, Valores y Demás Instrumentos Financieros	\$ 20,638.77	OTROS PRODUCTOS
TOTAL	169,832,294.61	

Otros Ingresos y Beneficios

4. De los rubros de Ingresos Financieros, Incremento por Variación de inventarios, disminución del exceso de Estimaciones por Pérdida o Deterioro u Obsolescencia, disminución del Exceso de Provisiones y de Otros Ingresos y Beneficios Varios, se informan los montos totales y cualquier característica significativa al 31 DE DICIEMBRE DE 2022.

Otros Ingresos y Beneficios Varios	tipo	Monto	Naturaleza	Características Significativas
Otros Ingresos de ejercicios Anteriores				
Bonificaciones y Descuentos Obtenidos				
Diferencias por tipo Cambiario a Favor				
Diferencia de Cotizaciones a Favor en Valores Negociables				
Resultado por Posición Monetaria				
Utilidades por Participación Patrimonial				
Otros Ingresos y Beneficios Varios		20,638.77	ACREEDORA	RECURSOS FINANCIEROS
T o t a l		20,638.77		

UNIVERSIDAD TECNOLÓGICA DE SAN JUAN DEL RÍO
NOTAS A LOS ESTADOS FINANCIEROS
AL 31 DE DICIEMBRE DE 2022

Gastos y otras pérdidas

1.- Gastos de funcionamiento

Se explican aquellas cuentas de gastos de funcionamiento, transferencias, subsidios y otras ayudas, participaciones y aportaciones, otros gastos y pérdidas extraordinarias, que en lo individual representen el 10% o más del total de los gastos al 31 DE DICIEMBRE DE 2022.

MONTO TOTAL DE GASTOS		\$ 191,250,971.09	
CUENTA	MONTO INDIVIDUAL	PORCENTAJE DEL TOTAL DEL GASTO	CARACTERISTICAS CUALITATIVAS
Servicios Personales	\$ 124,399,792.70	65.05%	CORRESPONDE A LOS SUELDOS Y SALARIOS QUE LA "UTSRJ" TIENE LA OBLIGACION DE PAGAR CONFORME AL CONTRATO COLECTIVO DE TRABAJO
<i>Sueldos base al personal permanente</i>	<i>\$ 91,171,388.50</i>	<i>47.67%</i>	
<i>Primas de vacaciones, dominical y gratificación de fin de año</i>	<i>\$ 17,521,419.75</i>	<i>9.16%</i>	
<i>Prestaciones contraestructales</i>	<i>\$ 18,463,674.71</i>	<i>9.65%</i>	
Materiales y Suministros	\$ 7,628,030.25	3.99%	CORRESPONDE A LOS MATERIALES UTILIZADOS POR LA "UTSRJ" PARA EL FUNCIONAMIENTO DE LAS INSTALACIONES.
Servicios Generales	\$ 37,973,614.08	19.86%	CORRESPONDE A LOS GASTOS FIJOS DE LA UTSRJ, ASI COMO A LOS HONORARIOS PAGADOS POR LA "UTSRJ" QUE NO ESTAN CONTEMPLADOS EN LA NOMINA DE LA INSTITUCION, YA QUE ACTUALMENTE SE TIENE UNA MATRICULA SUPERIOR A LOS 8,100 ALUMNOS.
<i>Servicios de consultoría administrativa, proceso, técnica y en tecnologías de la información</i>	<i>\$ 14,911,184.08</i>	<i>7.80%</i>	
Transferencias, Asignaciones, Subsidios y Otras Ayudas	\$ 10,901,536.15	5.70%	CORRESPONDE A LAS BECAS, PENSIONES Y JURACIONES DEL PERSONAL DE LA "UTSRJ"
Otros Gastos y Pérdidas Extraordinarias	\$ 10,347,997.91	5.41%	CORRESPONDE A LAS AMORTIZACIONES Y DEPRECIACIONES DE LOS BIENES MUEBLES E INMUEBLES DE LA "UTSRJ"
	191,250,971.09	100.00%	

NOTA: Se anexan los montos más representativos de la partida de Gastos, siendo la partida de Sueldos base al personal permanente la que representa más del 10% del total de los Gastos al cierre del mes de diciembre 2022.

III) NOTAS AL ESTADO DE VARIACION EN LA HACIENDA PÚBLICA.

1.- Se informará de manera agrupada, acerca de las modificaciones al patrimonio contribuido por tipo, naturaleza y monto al 31 DE DICIEMBRE DE 2022.

Cuenta	Monto	Naturaleza
APORTACIONES	0.00	
<i>Inversiones Financieras a Largo Plazo</i>	<i>0.00</i>	
<i>Bienes Inmuebles e Infraestructura</i>	<i>0.00</i>	
<i>Bienes Muebles</i>	<i>0.00</i>	
<i>Bienes Intangibles</i>	<i>0.00</i>	
DONACIONES DE CAPITAL	0.00	
<i>Inversiones Financieras a Largo Plazo</i>	<i>0.00</i>	
<i>Bienes Inmuebles e Infraestructura</i>	<i>0.00</i>	
<i>Bienes Muebles</i>	<i>0.00</i>	
<i>Bienes Intangibles</i>	<i>0.00</i>	
ACTUALIZACION DE LA HACIENDA PÚBLICA/PATRIMONIO	0.00	
<i>Inversiones Financieras a Largo Plazo</i>	<i>0.00</i>	
<i>Bienes Inmuebles e Infraestructura</i>	<i>0.00</i>	
<i>Reintegro de recurso etiquetado</i>	<i>0.00</i>	
<i>Bienes Muebles</i>	<i>0.00</i>	
<i>Bienes Intangibles</i>	<i>0.00</i>	

UNIVERSIDAD TECNOLÓGICA DE SAN JUAN DEL RÍO
NOTAS A LOS ESTADOS FINANCIEROS
AL 31 DE DICIEMBRE DE 2022

2.- Se informará de manera agrupada, acerca del monto y procedencia de los recursos que modifican al patrimonio generado al 31 DE DICIEMBRE DE 2022.

Cuenta	Monto	Procedencia del Recurso
Resultado del ejercicio	-21,418,676	UTILIDAD/PERDIDA AL 31 DE DICIEMBRE DE 2022
Resultado de ejercicios anteriores	-\$ 144,589	RESULTADO DE EJERCICIOS ANTERIORES
Revalúos	0	
Revaluó de Bienes Inmuebles	0	
Revaluó de Bienes Muebles	0	
Revaluó de Bienes Intangibles	0	
Otros Revalúos	0	
RESERVAS	-	
Reservas de Patrimonio	0	
Reservas de Territoriales	0	
Reservas por Contingencias	0	
RECTIFICACIONES DE RESULTADOS DE EJERCICIOS ANTERIORES	(1,854)	
Cambios en Políticas Contables	0	
Cambios por Errores Contables	(1,854)	AMORTIZACIÓN EXTEMPORANEA
VARIACION DE LA HACIENDA PÚBLICA/PATRIMONIO GENERADO NETO 2022	(21,565,099.58)	

IV) NOTAS AL ESTADO DE FLUJOS DE EFECTIVO.

Efectivo y equivalentes:

1. El análisis de los saldos inicial y final que figuran en la última parte del estado de flujo de efectivo en la cuenta de efectivo y equivalentes es como sigue:

Cuenta	dic-22	dic-21
Efectivo	53,000.00	\$ 53,000.00
Efectivo en Bancos –Tesorería	\$ 11,952,676.79	\$ 25,664,280.83
Efectivo en Bancos Dependencias	0.00	0.00
Inversiones Temporales (hasta 3 meses)	\$ 1,657,755.83	\$ 415,836.32
Fondos de Afectación Específica	0.00	0.00
Depósitos de Fondos de Terceros y Otros	0.00	0.00
Otros Efectivos y Equivalentes	0.00	0.00
Total de Efectivo y Equivalentes	13,663,432.42	26,133,117.15

2. Se detallan las adquisiciones de bienes muebles e inmuebles de la Universidad Tecnológica de San Juan del Río hasta el 31 DE DICIEMBRE DE 2022, y respecto de los bienes muebles se revela el importe de las compras realizadas del 01 de enero a la fecha antes citada, las cuales fueron efectuadas mediante subsidios de capital del sector central.

Adquisiciones por actividades de inversión	Monto global	Porcentaje de adquisición con subsidios del sector central	Importe de pagos por la compra
Bienes inmuebles, infraestructura y construcciones en proceso	0.00	100%	0
Bienes muebles	1,354,630.24	100%	1,354,630.24

3.- Se detalla la conciliación de los Flujos de Efectivos Netos de las Actividades de Operación y la Cuenta de Ahorro/Desahorro antes de Rubros Extraordinarios al 31 DE DICIEMBRE DE 2022.

	Resultados del Ejercicio Ahorro/Desahorro.	-21,418,676.48
Más	Depreciación del ejercicio	10,347,997.91
	Orígenes	1,909,302.62
	Activos circulantes menos efectivo y equivalentes	
	Activos no circulantes	0
	Pasivos Corto Plazo	558,992.00
	Pasivos Largo Plazo	1,350,310.62
	Aportaciones al Patrimonio en Efectivo	
Menos	Aplicaciones	1,953,678.54
	Activos circulantes menos efectivo y equivalentes	143,124.52
	Activos no circulantes	0
	Pasivos Corto Plazo	610,686.50
	Pasivos Largo Plazo	1,055,298.32
	Resultado de ejercicios anteriores (Reintegro)	144,589.20
	Flujos de efectivo netos de Actividades de Operación	-11,115,054.49

V) CONCILIACION ENTRE LOS INGRESOS PRESUPUESTARIOS Y CONTABLES, ASÍ COMO ENTRE LOS EGRESOS PRESUPUESTARIOS Y LOS GASTOS CONTABLES

A. Ingresos:

1. Ingresos Presupuestarios		\$ 169,832,294.61
2. Más Ingresos Contables no Presupuestarios		0
Ingresos Financieros	-	
Incremento por variación de Inventarios	-	
Disminución del Exceso de Estimaciones por Pérdida o Deterioro u Obsolescencia	-	
Disminución del exceso de Provisiones	-	
Otros Ingresos y Beneficios Varios	-	
Otros Ingresos Contables no Presupuestarios		
3. Menos ingresos presupuestarios no contables		0
Aprovechamientos Patrimoniales	-	
Ingresos Derivados de Financiamientos	-	
Otros Ingresos Presupuestarios no Contables	-	
4. Ingresos Contables (4 = 1 + 2 - 3)		169,832,294.61

B. Egresos:

1. Total de egresos (presupuestarios)		182,257,803.42
2. Menos egresos presupuestarios no contables		1,354,630.24
Materia Primas y Materiales de Producción y Comercialización		
Materiales y Suministros	0.00	
Mobiliario y Equipo de Administración	208,838.28	
Mobiliario y Equipo Educativo y Recreativo	15,370.00	
Equipo e Instrumental Médico y de Laboratorio	1,073,355.89	
Vehículos y Equipo de Transporte	0.00	
Equipo de Defensa y Seguridad	0.00	
Maquinaria, Otros Equipos y Herramientas	57,066.07	
Activos Biológicos	0.00	
Bienes Inmuebles	0.00	
Activos Intangibles	0.00	
Obra Pública en Bienes de dominio Público	-	
Obra Pública en Bienes Propios	-	
Acciones y Participaciones de Capital	-	
Compra de Títulos y Valores	-	
Concesión de Préstamos	-	
Inversiones en Fideicomisos, Mandatos y Otros Análogos	-	
Provisiones para Contingencias y Otras Erogaciones Especiales	-	
Amortización de la Deuda Pública	-	
Adeudos de Ejercicios Fiscales Anteriores (ADEFAS)	-	
Otros Egresos Presupuestales No Contables	-	
3. Más gastos contables no presupuestales		10,347,897.91
Estimaciones, Depreciaciones, Deterioros, Obsolescencia y Amortizaciones	10,347,897.91	
Provisiones	-	
Disminución de Inventarios	-	
Aumento por Insuficiencia de Estimaciones por Pérdida o Deterioro u Obsolescencia	-	
Aumento por Insuficiencia de Provisiones	-	
Otros Gastos	-	
Otros Gastos Contables No Presupuestarios	-	
4. Total de Gastos Contables (4 = 1 - 2 + 3)		181,250,971.09

b) NOTAS DE MEMORIA (Cuentas de Orden)

Las cuentas de orden se utilizan para registrar movimientos de valores que no afecten el balance del ente contable, sin embargo, su incorporación en libros es necesaria con fines de recordatorio contable, de control y en general sobre los aspectos administrativos, o bien, para consignar sus derechos o responsabilidades contingentes que puedan, o no, presentarse en el futuro.

Las cuentas que se manejan para efectos de estas Notas son las siguientes:

Cuentas de órdenes contables y presupuestarios:

UNIVERSIDAD TECNOLÓGICA DE SAN JUAN DEL RÍO
NOTAS A LOS ESTADOS FINANCIEROS
AL 31 DE DICIEMBRE DE 2022

Contables:

- Valores
- Emisión de obligaciones
- Avaluos y garantías
- Juicios
- Contratos para inversión Mediante Proyectos para Prestación de servicios (PPS) y similares.
- Bienes concesionados o en comodato

Presupuestarias:

- Cuentas de ingresos
- Cuentas de egresos

Se informará de forma agrupada en las Notas a los Estados Financieros las cuentas de orden contables y cuentas de orden presupuestario, considerando al menos lo siguiente:

a. Los valores en custodia de instrumentos prestados a formadores de mercado e instrumentos de crédito recibidos en garantía de los formadores de mercado u otros.

VALORES	TIPO	MONTO
Valores en custodia	NA	NA
Instrumentos de Crédito Prestados a formadores de Mercado	NA	NA
Instrumentos de crédito recibidos en Garantía de los Formadores de Mercado	NA	NA

b. Por tipo de emisión de Instrumento, monto tasa y vencimiento.

EMISION DE OBLIGACIONES	TIPO	MONTO	TASA	VENCIMIENTO
Autorización para la Emisión de Bonos, Títulos y Valores de la Deuda Pública Interna	NA	0	NA	NA
Autorización para la Emisión de Bonos, Títulos y Valores de la Deuda Pública externa	NA	0	NA	NA
Suscripción de Contratos de Préstamos y Otras Obligaciones de la Deuda Pública Interna	NA	0	NA	NA
Suscripción de Contratos de Préstamos y Otras Obligaciones de la Deuda Pública Externa	NA	0	NA	NA

c. Los avalos y garantía para respaldar obligaciones no fiscales por tipo, tasa y vencimiento.

AVALES Y GARANTIAS	TIPO	MONTO	TASA	VENCIMIENTO
Avaluos autorizados	NA	0	NA	NA
Fianzas y Garantías, Recibidas por Deudas a Cobrar	NA	0	NA	NA
Fianzas Otorgadas para respaldar Obligaciones no fiscales del gobierno	NA	0	NA	NA

d. Los juicios por demanda judicial en proceso de Resolución.

JUICIOS	EXPEDIENTE	TIPO	MONTO
ACTOR: ROSA MARTHA RODRIGUEZ LEYVA VS. UNIVERSIDAD TECNOLÓGICA DE SAN JUAN DEL RÍO.	EXP. 0701/2020/2	JUICIO ORDINARIO LABORAL	\$150,000.00
ACTOR: LUIS LÓPEZ JIMÉNEZ VS. UNIVERSIDAD TECNOLÓGICA DE SAN JUAN DEL RÍO.	EXP. 955/2020/2	JUICIO ORDINARIO LABORAL	\$245,000.00
ACTOR: LUVIN HERNÁNDEZ PERALTA VS UNIVERSIDAD TECNOLÓGICA DE SAN JUAN DEL RÍO.	EXP. 1623/2021/2	JUICIO ORDINARIO LABORAL	\$200,000.00
ACTOR: MANUEL HERNÁNDEZ PERALTA VS UNIVERSIDAD TECNOLÓGICA DE SAN JUAN DEL RÍO.	EXP. 1627/2021/2	JUICIO ORDINARIO LABORAL	\$200,000.00
ACTOR: ALICIA SALAZAR GARCÍA VS UNIVERSIDAD TECNOLÓGICA DE SAN JUAN DEL RÍO.	EXP. 1628/2021/2	JUICIO ORDINARIO LABORAL	\$200,000.00
ACTOR: FLORIBERTO DE JESÚS HERNÁNDEZ VS UNIVERSIDAD TECNOLÓGICA DE SAN JUAN DEL RÍO.	EXP. 1624/2021/2	JUICIO ORDINARIO LABORAL	\$200,000.00
ACTOR: TOMÁS LARA REYES VS UNIVERSIDAD TECNOLÓGICA DE SAN JUAN DEL RÍO.	EXP. 1628/2021/2	JUICIO ORDINARIO LABORAL	\$200,000.00
			\$1,395,000.00

e. Los contratos firmados de construcciones por tipo de contrato.

Contratos para Inversión Mediante Proyectos para Prestación de Servicios (PPS) y Similares	TIPO	MONTO	VENCIMIENTO
Contratos para Inversión Mediante Proyectos para Prestación de Servicios (PPS) y Similares	NA	0	NA

f. Bienes en Concesión o en Comodato

BIENES EN CONCESIÓN O COMODATO	TIPO	MONTO	VENCIMIENTO
Bienes Bajo Contrato de Concesión	NA	0	NA
Bienes Bajo Contrato de Comodato			

UNIVERSIDAD TECNOLÓGICA DE SAN JUAN DEL RÍO
NOTAS A LOS ESTADOS FINANCIEROS
AL 31 DE DICIEMBRE DE 2022

Cuentas de Orden Presupuestario:

	Monto	Observación
Ley de Ingresos estimado	\$ 172,005,301.00	
Ley de Ingresos por Ejecutar	\$.00	
Modificaciones a la Ley de Ingresos Estimada	-\$ 2,173,006.39	
Ley de Ingresos Devengado	\$.00	
Ley de Ingresos Recaudado	\$ 169,832,294.61	
Total	0.00	

	Monto	Observación
Presupuesto de Egresos Aprobado	\$ 173,061,859.00	
Presupuesto de Egresos por Ejercer	\$ 4,450,431.12	
Modificaciones el Presupuesto de Egresos Aprobado	\$ 13,644,315.24	
Presupuesto de Egresos Comprometido	-\$ 1,862.43	
Presupuesto de Egresos Devengado	\$ 1,908,304.75	
Presupuesto de Egresos Ejercido	\$.00	
Presupuesto de Egresos Pagado	\$ 180,348,300.80	
Total	0.00	

c) Notas de Gestión Administrativa:

1. Introducción

Los Estados Financieros de los entes públicos, proveen de información financiera a los principales usuarios de la misma, al Congreso y a los ciudadanos.

El objetivo del presente documento es la revelación del contexto y de los aspectos económicos-financieros más relevantes que influyeron en las decisiones del período, y que deberán ser considerados en la elaboración de los estados financieros para la mayor comprensión de los mismos y sus particularidades.

De esta manera, se informa y explica la respuesta del gobierno a las condiciones relacionadas con la información financiera de cada período de gestión; además, de exponer aquellas políticas que podrían afectar la toma de decisiones en períodos posteriores.

2. Panorama Económico y Financiero

Se informará sobre las principales condiciones económico- financieras bajo las cuales el ente público estuvo operando; y las cuales influyeron en la toma de decisiones de la administración; tanto a nivel local como federal.

Las aportaciones Estatales y Federales que recibe la Universidad Tecnológica de San Juan del Río, y que destina para el ejercicio de sus atribuciones constitucionales, básicamente provienen de los recursos presupuestarios previstos en el Presupuesto de Egresos de la Federación, mismos que recibe a través de ministraciones que efectúa la Tesorería de la Federación (TESOFE) a la cuenta bancaria de la UTSJR, destinada para tal efecto, de acuerdo con las fechas establecidas en el calendario de ministraciones correspondientes.

Cabe hacer hincapié que la UTSJR genera ingresos propios bajo los siguientes conceptos: Servicios Escolares, Exámenes de admisión y extraordinarios, inscripciones, reinscripciones, reposiciones de credenciales, constancias, certificados parciales, titulaciones, multas de biblioteca y recargos.

Los ingresos por venta de bienes y servicios representan cuotas escolares cobradas a los educandos y las mismas son determinadas por la UTSJR y autorizadas por Consejo Directivo.

Los principales efectos que repercuten en la UTSJR por la pandemia del Covid-19 fue la adquisición de instrumentos de medición de temperatura, arco sanitizante, proveer a todas las áreas de material desinfectante, renta de plataforma "Gsuite, zoom", ampliación de banda de internet para clases virtuales, infraestructura para clases en línea, checkadores biométricos, material de seguridad "cubre-bocas, caretas", etc.

3. Autorización e Historia

Se informará sobre:

- a) Fecha de creación del ente.

La Universidad Tecnológica de San Juan del Río, es un Organismo Público Descentralizado, con personalidad jurídica y patrimonio propio creada bajo Decreto emitido por el Poder Ejecutivo del Estado de Querétaro, el 27 de abril de 1999 y publicado en el periódico Oficial del Gobierno del Estado de Querétaro "La sombra de Arteaga", la cual tuvo su última modificación el 03 de septiembre de 2010.

- b) Principales cambios en su estructura. Actualmente no hay cambios en la estructura

4. Organización y Objeto Social

Se informará sobre:

- a) Objeto social.

1.- Formar técnicos superiores que hayan egresado del bachillerato, aptos para la aplicación de conocimientos y la solución creativa de problemas con sentido de innovación y la incorporación de los avances científicos y tecnológicos;



UNIVERSIDAD TECNOLÓGICA DE SAN JUAN DEL RÍO

NOTAS A LOS ESTADOS FINANCIEROS

AL 31 DE DICIEMBRE DE 2022

2.- Realizar investigación en las áreas de su competencia, que se traduzcan en aportaciones concretas que contribuyan al mejoramiento y mayor eficiencia de la producción industrial y de servicios, y a la elevación de la calidad de vida de la comunidad.;

3.- Desarrollar programas de apoyo técnico en beneficio de la comunidad;

4.- Promover la cultura científica y tecnológica nacional y universal, y

5.- Desarrollar las funciones de vinculación con los sectores público, privado y social para contribuir con el desarrollo tecnológico y social de la comunidad.

Actualmente, la UTSJR cuenta con 1 plantel en el cual existen 12 doce carreras a nivel técnico Superior Universitario y 9 Ingenierías a nivel licenciatura.

b) Principal actividad. Formar Técnicos Superiores Universitarios e Ingenieros que hayan egresado del bachillerato, aptos para la aplicación de conocimientos y la solución creativa de problemas con sentido de innovación y la incorporación de los avances científicos y tecnológicos.

c) Ejercicio fiscal: 01 de Enero de 2022, al 31 DE DICIEMBRE DE 2022.

d) Régimen jurídico. La Institución es un Organismo Público Descentralizado de Gobierno del Estado de Querétaro, con personalidad jurídica propia así como su patrimonio.

e) Consideraciones fiscales del ente: revelar el tipo de contribuciones que esté obligado a pagar o retener.

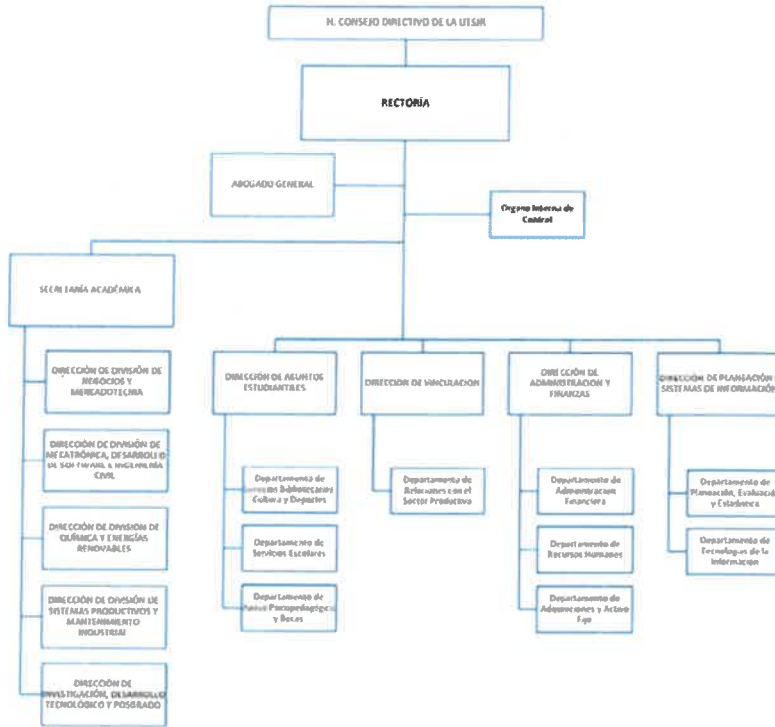
La Institución tributa bajo el Título III del régimen fiscal de Personas Morales con fines no lucrativos (NO CONTRIBUYENTES) de la Ley del Impuesto Sobre la Renta.

f) Estructura organizacional básica. Organigrama.

UNIVERSIDAD TECNOLÓGICA DE SAN JUAN DEL RÍO
 NOTAS A LOS ESTADOS FINANCIEROS
 AL 31 DE DICIEMBRE DE 2022

UNIVERSIDAD TECNOLÓGICA DE SAN JUAN DEL RÍO, QUERÉTARO

ORGANIGRAMA ESTRUCTURAL




 Lic. Oscar Enrique Villalón
 Jefe del Departamento de Recursos Humanos
 LABORÓ


 E. Priv. Wivory Patricia Matlanado Morales
 Encargada de Desahucio de la Dirección de Administración y Finanzas
 Vo. Bo


 M. en A. P. Fernanda Patricia Ferreras Ortiz
 Auditor
 AUTORIZÓ

Fecha de Actualización: Febrero 2022

Número de Sesión, fecha y acuerdo de la Junta Directiva en la que fue aprobado: Segunda Sesión Ordinaria del H. Consejo Directivo de la Universidad Tecnológica de San Juan del Río, de fecha 09 de marzo de 2022.

El Organigrama Estructural es la representación gráfica de la Estructura Orgánica de una Institución Pública y refleja en forma esquemática la descripción de las unidades administrativas que la integran, su respectiva relación, niveles jerárquicos, líneas de mando y canales formales de comunicación. Además de la Junta de Gobierno, debe representar las Unidades Administrativas desde la Dirección General de la Institución Pública, hasta el nivel de jefe de departamento u homologa.

- g) Fideicomisos, mandatos y análogos de los cuales es fideicomitente o fideicomisario. (No aplica a la Institución)

5. Bases de Preparación de los Estados Financieros

Se Informará sobre:

- a. La Universidad ha observado la normatividad emitida por el CONAC y las disposiciones legales aplicables.

Asimismo los estados financieros adjuntos de la Universidad Tecnológica de San Juan del Río se prepararon de conformidad con las disposiciones normativas que le son aplicables en su carácter de Entidad Paraestatal del Gobierno del Estado de Querétaro y que están incluidas en la Ley General de Contabilidad Gubernamental y en los Postulados Básicos de Contabilidad Gubernamental.

- b. La Institución ha aplicado la normatividad para el reconocimiento, valuación y revelación de los diferentes rubros de la información financiera, así como las bases de medición utilizadas para la elaboración de los estados financieros; por ejemplo: costo histórico, valor de realización, valor razonable, valor de recuperación o cualquier otro método empleado y los criterios de aplicación de los mismos. De conformidad a lo siguiente:

- El 31 de diciembre de 2008 se publicó en el Diario Oficial de la Federación la LGCG, que entró en vigor el 1 de enero de 2009, y es de observancia obligatoria para los poderes Ejecutivo, Legislativo y Judicial de la Federación, los Estados y el Distrito Federal; los Ayuntamientos de los Municipios; los Órganos Político-Administrativos de las Demarcaciones Territoriales del Distrito Federal; las Entidades de la Administración Pública Paraestatal, ya sean federales, estatales o municipales y los Órganos Autónomos Federales y Estatales.

- La Ley tiene como objeto establecer los criterios generales que regirán la contabilidad gubernamental y la emisión de la información financiera de los entes públicos, con la finalidad de lograr la armonización contable a nivel nacional, para lo cual fue creado el Consejo Nacional de Armonización Contable (CONAC) como órgano de coordinación para la armonización de la contabilidad gubernamental, el cual tiene por objeto la emisión de las normas contables y las disposiciones presupuestales que se aplicarán para la generación de información financiera y presupuestal que emitirán los entes públicos.

- En 2009, 2010 y 2011, el CONAC emitió diversas disposiciones regulatorias en materia de contabilidad gubernamental y de presupuestos, en las cuales se establecieron diversas fechas para el inicio de su aplicación efectiva.

- Con la finalidad de dar cumplimiento al objetivo de la armonización contable y establecer los ejercicios sociales en que tendrá aplicación efectiva el conjunto de normas aplicables, el 15 de diciembre de 2010 el CONAC emitió el Acuerdo de Interpretación sobre las obligaciones establecidas en los artículos transitorios de la LGCG, en el cual interpretó que las entidades federativas, las entidades y los órganos autónomos de las entidades federativas, entre otros, tienen la obligación, a partir del 1 de enero de 2012, de realizar registros contables con base acumulativa, apegándose al marco conceptual y a los postulados básicos de contabilidad gubernamental, así como a las normas y metodologías que establezcan los momentos contables, los clasificadores y los manuales de contabilidad gubernamental armonizados, y de acuerdo con las respectivas matrices de conversión con las características señaladas en los artículos 40 y 41 de la LGCG. Consecuentemente, a partir de la fecha señalada tienen la obligación de emitir información contable, presupuestaria y programática sobre la base técnica prevista en los documentos técnico-contables siguientes:

- c. La Institución aplica los Postulados Básicos de Contabilidad Gubernamental conforme a lo siguiente:

1. Los Principios de la Contabilidad Gubernamental son los fundamentos que configuran el sistema de Información contable y rigen el ambiente bajo el cual opera. Estos inciden en la identificación, análisis, interpretación, captación, procesamiento y reconocimiento de las transacciones, transformaciones internas y de otros eventos económicos que se llevan a cabo en la Universidad Tecnológica de San Juan del Río.

- 2.- De conformidad con el Artículo 22 de la Ley, "los postulados tienen como objetivo sustentar técnicamente la contabilidad gubernamental, así como organizar la efectiva sistematización que permita la obtención de información veraz, clara y concisa."

- 3 Cabe destacar que con fecha 20 de agosto de 2009, fue publicado el acuerdo por el CONAC emiten los Postulados Básicos de Contabilidad Gubernamental, disponiendo que deben ser aplicados por los entes públicos.

- 4 A continuación se describe el contenido principal de los Postulados Básicos de Contabilidad Gubernamental, aprobados por el CONAC:

REQUISITOS GENERALES DEL SISTEMA	Importancia Relativa	La información financiera debe revelar todas las partidas y mostrar los aspectos importantes de la entidad que son de suficiente importancia y reconocidos contablemente para efectuar las evaluaciones o tomar decisiones
	Consistencia	Las políticas, métodos de cuantificación y procedimientos contables deben ser los apropiados en un ente público para reflejar la situación económica, debiendo aplicarse con criterio uniforme, permanente y un mismo tratamiento contable, en tanto no cambie la esencia económica de las operaciones.
BASES PARA CUANTIFICAR LAS OPERACIONES	Cumplimiento de disposiciones legales (Sustancia Económica)	Es el reconocimiento contable de las transacciones, transformaciones internas y otros eventos, que afectan económicamente al ente público y definen la operación del Sistema de Contabilidad Gubernamental (SCG).
	Cuantificación en términos monetarios (Valuación)	Los eventos que afecten económicamente se deben registrar a su costo de adquisición o histórico por el monto erogado para su adquisición conforme a la documentación contable original justificativa y comprobatoria, registrándose en moneda nacional en caso de que sean producto de una donación, expropiación, adjudicación o dación de pago, será por un valor estimado o avalúo.
	Existencia Permanente	El ente público o económico tiene vida permanente o tiempo indefinido, salvo disposición legal, modificación posterior por Ley o Decreto en el que se especifique lo contrario
	Base de Registro o Sustancia Económica	Los registros contables de los entes públicos se llevarán con base acumulativa. El ingreso devengado, es el momento contable que se realiza cuando existe jurídicamente el derecho de cobro de impuestos, derechos, productos, aprovechamientos y otros ingresos por parte de los entes públicos. El gasto devengado, es el momento contable que refleja el reconocimiento de una obligación de pago a favor de terceros por la recepción de conformidad de bienes, servicios y obra pública contratados; así como de las obligaciones que derivan de tratados, leyes, decretos, resoluciones y sentencias definitivas. Los Gastos deben de ser reconocidos y registrados en el momento en que se devenguen y los Ingresos cuando se realicen.

	Control Presupuestario	Corresponde y se integra al sistema contable el registro presupuestario de los ingresos y egresos comprendidos en el presupuesto en los mismos términos que se presentan en la Ley de Ingresos y en el Decreto del Presupuesto de Egresos, de acuerdo a la naturaleza económica que le corresponda, así como su vinculación con el avance físico financiero de los proyectos programados, de los entes públicos, considerando sus efectos patrimoniales.
	(Registro e Integración)	
IDENTIFICACIÓN Y DELIMITACIÓN	Entes Públicos	Se considera ente público, los poderes Ejecutivos, Legislativo y Judicial de la Federación y de la Entidades Federativas, los Autónomos de la Federación y de las Entidades Federativas; los ayuntamientos de los Municipios, los órganos políticos – administrativo de las demarcaciones territoriales del Distrito Federal; y las Entidades de la administración pública paraestatal toda Dependencia Gubernamental con existencia propia e independiente que ha sido creada por Ley o Decreto.
	Dualidad Económica	Se deberán reconocer en la contabilidad las disposiciones legales que sean aplicables en toda transacción, en su registro y en general, en cualquier aspecto relacionado con el sistema contable y presupuestal que afecte su situación financiera para el logro de sus fines y por sus fuentes, conforme a los derechos y obligaciones.
	Periodo Contable	La vida del ente económico se dividirá en períodos uniformes, para efecto del registro de operaciones y de información de las mismas
EMISIÓN DE INFORMACIÓN DEL MANEJO DE LOS RECURSOS PÚBLICOS	Revelación suficiente	Los estados y la información financiera deberán mostrar amplia y claramente la situación financiera y los resultados del ente público.
	Integración de la Información (consolidación)	Los estados financieros de los entes públicos deberán presentar de manera consolidada la situación financiera, los resultados de operación, el flujo de efectivo o los cambios en la situación financiera y las variaciones a la Hacienda Pública, como si se tratara de un solo ente público.

- 1) Se informa que la Institución no adopta criterio de aplicar normatividad supletoria.
- d. Para las entidades que por primera vez estén implementando la base del devengado de acuerdo a la Ley de Contabilidad, deberán: (NO aplica a la Institución)
- Revelar las nuevas políticas de reconocimiento;
 - Su plan de implementación;
 - Revelar los cambios en las políticas, la clasificación y medición de las mismas, así como su impacto en la información financiera, y
 - Presentar los últimos estados financieros con la normatividad anteriormente utilizada con las nuevas políticas para fines de comparación en la transición a la base del devengado.

6. Políticas de Contabilidad Significativas.

- a) Actualización: se informa que el valor del terreno de la Universidad se incrementa anualmente en el mes de enero, o cuando se tenga conocimiento del valor catastral expedido por la Dirección de Catastro, y según el artículo 23 de las Principales Reglas de Registro y Valorización del Patrimonio (Elementos Generales) (CONAC) en el cual nos dice que, en el caso de los bienes inmuebles, no podrá establecerse un valor inferior al catastral que le corresponda. Actualmente se dieron de alta edificios que no estaban reportados en la Dirección de Catastro.

En el ejercicio actual 2022 no se han realizado actualizaciones de pasivos, ni a la Hacienda Pública/Patrimonio.

En cuanto al registro de los bienes muebles, se adopta la política interna de la Institución, misma que contempla la inclusión de bienes con un monto inferior a los 70 UMAS. A efecto de tener un mejor control en inventarios, así como de asignar a un resguardante.

- b) Para el ejercicio actual no se realizaron operaciones en moneda extranjera.
- c) A la Institución no le aplica un método de valuación de la inversión en acciones de Compañías subsidiarias no consolidadas y asociadas, toda vez que no cuenta con compañías subsidiarias.
- d) No aplica a la Institución un Sistema y método de valuación de inventarios y costo de lo vendido, ya que no enajena bienes, sino solamente presta servicios.
- e) Beneficios a empleados: La Universidad (UTSRJ) Se informa que se tiene un estudio de valuación actuarial por un importe de \$ 2,360,903,122.49 proyectado a 170 años y solo se presenta la cantidad de \$ 8,940,000.00 para 2022
- f) Provisiones: La Institución no tiene creadas provisiones económicas reales.
- g) Reservas: La Institución no cuenta con reserva alguna, toda vez que no genera remanentes al estar sujeta a un presupuesto base cero.
- h) Cambios en políticas contables y corrección de errores junto con la revelación de los efectos que se tendrá en la información financiera del ente público, ya sea retrospectivos o prospectivos. Actualmente No Aplica a la UTSJR.
- i) Reclasificaciones: se deben revelar todos aquellos movimientos entre cuentas por efectos de cambios en los tipos de operaciones. La UTSJR no ha tenido reclasificaciones por parte del despacho externo o ajustes que afecten los estados financieros.
- j) Depuración y cancelación de saldos: en el actual ejercicio 2022 la UTSJR no ha tenido depuración o cancelación de saldos.

7. Posición en Moneda Extranjera y Protección por Riesgo Cambiario (No aplica para la Institución)

- Activos en moneda extranjera.
- Pasivos en moneda extranjera.
- Posición en moneda extranjera.
- Tipo de cambio.
- Equivalente en moneda nacional.

Lo anterior, por cada tipo de moneda extranjera que se encuentre en los rubros de activo y pasivo.

Adicionalmente, se informará sobre los métodos de protección de riesgo por variaciones en el tipo de cambio.

8. Reporte Analítico del Activo:

a. Vida útil o porcentajes de depreciación, deterioro o amortización utilizados en los diferentes tipos de activos.

Los porcentajes de depreciación aplicados en la Institución se realizan de acuerdo a los establecidos por la CONAC, y que se publicaron en el DOF del 15 de agosto de 2012. (Parámetros de estimación de vida útil)

CONCEPTO	Años de vida útil	% de depreciación anual
BIENES INMUEBLES, INFRAESTRUCTURA Y CONSTRUCCIONES EN PROCESO		
Viviendas	50	2
Edificios No Habitacionales	30	3.3
Infraestructura	25	4
Otros Bienes Inmuebles	20	5
BIENES MUEBLES		
Mobiliario y Equipo de Administración		
Muebles de Oficina y Estantería	10	10
Muebles, Excepto De Oficina Y Estantería	10	10
Equipo de Computo y de Tecnologías de la Información	3	33.3
Otros Mobiliarios y Equipos de Administración	10	10
Mobiliario y Equipo Educativo y Recreativo		
Equipos y Aparatos Audiovisuales	3	33.3
Aparatos Deportivos	5	20
Cámaras Fotográficas y de Video	3	33.3
Otro Mobiliario y Equipo Educativo y Recreativo	5	20
Equipo e Instrumental Médico y de Laboratorio		
Equipo Médico y de Laboratorio	5	20
Instrumental Médico y de Laboratorio	5	20
Equipo de Transporte		
Automóviles y Equipo Terrestre	5	20
Cerroses y Remolques	5	20
Equipo Aeroespacial	5	20
Equipo Ferroviario	5	20
Embarcaciones	5	20
Otros Equipos de Transporte	5	20
Maquinaria, Otros Equipos y Herramientas		
Maquinaria y Equipo Agropecuario	10	10
Maquinaria y Equipo Industrial	10	10
Maquinaria y Equipo de Construcción	10	10
Sistemas de Aire Acondicionado, Calefacción y de Refrigeración Industrial y Comercial	10	10
Equipo de Comunicación y Telecomunicación	10	10
Equipos de Generación Eléctrica, Aparatos y Accesorios Eléctricos	10	10
Herramientas y Máquinas-Herramienta	10	10
Otros Equipos	10	10
Activos Biológicos		
Árboles y Plantas	5	20
Otros Activos Biológicos	5	20

b. Cambios en el porcentaje de depreciación o valor residual de los activos: No existen en el actual ejercicio 2022.

c. Importe de los gastos capitalizados en el ejercicio, tanto financieros como de investigación y desarrollo: No existen a la fecha de las presentes Notas.

d. Riesgos por tipo de cambio o tipo de interés de las inversiones financieras: No aplica para la Institución.

e. Valor activado en el ejercicio de los bienes construidos por la entidad: No aplica para la Institución.

f. Otras circunstancias de carácter significativo que afecten el activo, tales como bienes en garantía, señalados en embargos, litigios, litulos de Inversiones entregados en garantías, baja significativa del valor de inversiones financieras, etc.: No existen circunstancias que afecten el activo por dichos conceptos.

g. Desmantelamiento de Activos, procedimientos, implicaciones, efectos contables. En el ejercicio 2022 no se han realizado ningún desmantelamiento de Activos.

h. Administración de activos y planeación con el objetivo de que el ente los utilice de manera más efectiva: Existe un departamento de Adquisiciones y activo fijo, quien se encarga del control y disposición de los activos de la Institución.

Adicionalmente, se deben incluir las explicaciones de las principales variaciones en el activo, en cuadros comparativos como sigue: (Este apartado no aplica para la Institución).

a. Inversiones en valores. (Este apartado no aplica para la Institución).

b. Patrimonio de Organismos descentralizados de Control Presupuestario Indirecto. (Este apartado no aplica para la Institución).

c. Inversiones en empresas de participación mayoritaria. (Este apartado no aplica para la Institución).

d. Inversiones en empresas de participación minoritaria. (Este apartado no aplica para la Institución).

e. Patrimonio de organismos descentralizados de control presupuestario directo, según corresponda. (Este apartado no aplica para la Institución).

9. Fideicomisos, Mandatos y Análogos:

UNIVERSIDAD TECNOLÓGICA DE SAN JUAN DEL RÍO
NOTAS A LOS ESTADOS FINANCIEROS
AL 31 DE DICIEMBRE DE 2022

Se deberá informar: (Este apartado no aplica para la Institución).

- a. Por ramo administrativo que los reporta.
- b. Enlistar los de mayor monto de disponibilidad, relacionando aquéllos que conforman el 80% de las disponibilidades.

10. Reporte de la Recaudación

Se deberá informar:

- a. Análisis del comportamiento de la recaudación correspondiente al ente público o cualquier tipo de ingreso, de forma separada los ingresos locales de los federales.

INGRESOS DE LIBRE DISPOSICION	APROBADO	RECAUDADO	POR RECAUDAR
SUBSIDIO ESTATAL ORDINARIO APROBADO EN LA LEY DE INGRESOS DEL ESTADO DE QUERÉTARO PARA EL EJERCICIO FISCAL 2022.	26,000,000.00	\$ 20,302,178.96	-

INGRESOS ESTATALES	APROBADO	RECAUDADO	POR RECAUDAR
SUBSIDIO ESTATAL ORDINARIO APROBADO EN LA LEY DE INGRESOS DEL ESTADO DE QUERÉTARO PARA EL EJERCICIO FISCAL 2022.	104,340,695.00	104,341,265.00	-

INGRESOS FEDERALES	APROBADO	RECAUDADO	POR RECAUDAR
SUBSIDIO FEDERAL ORDINARIO APROBADO EN LA LEY DE INGRESOS DEL ESTADO DE QUERÉTARO PARA EL EJERCICIO FISCAL 2022.	41,664,606.00	43,358,932.00	-

NOTA 1: Los Ingresos de Libre Disposición no se alcanzó la meta de \$ 26,000,000.00, quedando pendiente de recaudar \$ 5,697,821.04

NOTA 2: Los Ingresos del recurso Estatal se recibieron \$ 600.00 adicionales que provienen del año 2021.

NOTA 3: Los Ingresos del recurso Federal se recibió una modificación por un importe de \$662,775.00

- b. Proyección de la recaudación e ingresos en el mediano plazo.

A continuación se muestra la proyección que se espera recaudar de los recursos

	LIBRE DISPOSICIÓN	ESTATAL	FEDERAL
ene-22	-	-	-
feb-22	-	-	-
mar-22	-	-	-
abr-22	-	-	-
may-22	-	-	-
jun-22	-	-	-
jul-22	-	-	-
ago-22	-	-	-
sep-22	-	-	-
oct-22	-	-	-
nov-22	-	-	-
dic-22	-	-	-
TOTAL PENDIENTE DE RECAUDAR	\$.00	\$.00	\$.00

Al 31 DE DICIEMBRE DE 2022, se tiene una recaudación del 78.00 de los Ingresos de Libre Disposición, 100.00 del Ingreso Estatal y un 100.00 del Ingreso Federal.

11. Información sobre la Deuda y el Reporte Analítico de la Deuda (Este apartado no aplica para la Institución).

Se deberá informar: (Este apartado no aplica para la Institución).

- a. Utilizar al menos los siguientes indicadores: deuda respecto al PIB y deuda respecto a la recaudación tomando, como mínimo, un periodo igual o menor a 5 años.
- b. Información de manera agrupada por tipo de valor gubernamental o instrumento financiero en la que se consideren intereses, comisiones, tasa, perfil de vencimiento y otros gastos de la deuda.

12. Calificaciones otorgadas

Se deberá informar: (Este apartado no aplica para la Institución).

Informar, tanto del ente público como cualquier transacción realizada, que haya sido sujeta a una calificación crediticia.

13. Proceso de Mejora

Se informará de:

- a) Principales Políticas de control interno.

La Institución cuenta con sus manuales de organización y constantemente se revisan y actualizan sus políticas y procedimientos de control interno de las diferentes direcciones.

Se revisan constantemente las cuentas de deudores diversos, y con esto evitar que se acumulen los gastos a comprobar por concepto de viáticos pendientes de aplicar, los empleados tienen 15 días naturales para realizar sus comprobaciones de viáticos.

Cada mes la Universidad realiza conciliaciones bancarias para estar al pendiente de los saldos, rendimientos o devoluciones que el banco abone o cargue a las diversas cuentas.

UNIVERSIDAD TECNOLÓGICA DE SAN JUAN DEL RÍO
NOTAS A LOS ESTADOS FINANCIEROS
AL 31 DE DICIEMBRE DE 2022

Se atiende las diferentes auditorías que el Órgano Interno de control practica a la Dirección de Administración y Finanzas y lo que derive de ellas.

b) Medidas de desempeño financiero, metas y alcance.

La Institución cuenta con indicadores de desempeño financiero, metas y alcances, mismos que son establecidos por la Dirección de Administración y Finanzas, además se cuneta con el POA.

Se consulta el esquema de la Contabilidad Gubernamental para cumplir con las obligaciones de la armonización contable en materia de información financiera, transparencia y rendición de cuentas.

14. Información por Segmentos (Este apartado no aplica para la Institución).

Cuando se considere necesario se podrá revelar la información financiera de manera segmentada debido a la diversidad de las actividades y operaciones que realizan los entes públicos, ya que la misma proporciona información acerca de las diferentes actividades operativas en las cuales participa, de los productos o servicios que maneja, de las diferentes áreas geográficas, de los grupos homogéneos con el objetivo de entender el desempeño del ente, evaluar mejor los riesgos y beneficios del mismo, y entenderlo como un todo y sus partes integrantes.

Consecuentemente, esta información contribuye al análisis más preciso de la situación financiera, grados y fuentes de riesgo y crecimiento potencial de negocio.

15. Eventos Posteriores al Cierre

El ente público informará el efecto en sus estados financieros de aquellos hechos ocurridos en el periodo posterior al que informa, que proporcionan mayor evidencia sobre eventos que le afectan económicamente y que no se conocían a la fecha de cierre. Al 31 DE DICIEMBRE DE 2022 no existen eventos posteriores que manifestarse.

16. Partes Relacionadas (Este apartado no aplica para la Institución).

Se debe establecer por escrito que no existen partes relacionadas que pudieran ejercer influencia significativa sobre la toma de decisiones financieras y operativas.

17. Responsabilidad Sobre la Presentación Razonable de la Información Contable

La Información Contable de la Institución, cumple con la disposición de estar firmada en cada página de la misma e incluir al final la siguiente leyenda: "Bajo protesta de decir verdad declaramos que los Estados Financieros y sus notas, son razonablemente correctos y son responsabilidad del emisor". Lo anterior, no será aplicable para la información contable consolidada.

La emisión de los estados financieros y sus notas por el periodo terminado al 31 DE DICIEMBRE DE 2022, fueron autorizadas para su emisión el 05 de Enero del 2023, por la C. Priv. Wendy América Maldonado Morales, encargada del Despacho de la Dirección de Administración y Finanzas.

Bajo protesta de decir verdad declaramos que los estados financieros y sus notas son razonablemente correctos y son responsabilidad del emisor.



M. en A. P. Fernando Filimón Ferrusca Ortiz
Rector



C. Priv. Wendy América Maldonado Morales
Encargada del Despacho de la Dirección de Administración y Finanzas



ZAPATA DENIS

contadores públicos, S.C.P.

**INFORME DEL AUDITOR INDEPENDIENTE SOBRE LA INFORMACIÓN
PRESUPUESTARIA**

AL H. CONSEJO DIRECTIVO DE LA

UNIVERSIDAD TECNOLÓGICA DE SAN JUAN DEL RIO

Opinión.

Hemos auditado los estados presupuestales de la Universidad Tecnológica de San Juan del Río, que comprenden el Estado Analítico de Ingresos, el Estado Analítico del Ejercicio del Presupuesto de Egresos en Clasificación por Objeto del Gasto (Capítulo y Concepto), el Estado Analítico del Ejercicio del Presupuesto de Egresos en Clasificación Económica (por tipo de gasto), el Estado Analítico del Ejercicio del Presupuesto de Egresos en Clasificación Administrativa (por unidad administrativa), el Estado Analítico del Ejercicio del Presupuesto de Egresos en Clasificación Funcional (finalidad y función), Endeudamiento Neto, Intereses de la Deuda, y la información del Gasto por Categoría Programática, con la siguiente desagregación; Gasto por Categoría Programática, Programas y Proyectos de Inversión e Indicadores de resultados (POA), así como los indicadores de Postura Fiscal, correspondientes al ejercicio presupuestario comprendido del 01 de enero al 31 de diciembre de 2022.

En mi opinión, los estados e información presupuestaria adjuntos, que se describen en el párrafo anterior, han sido preparados por la administración de la Universidad en todos los aspectos materiales, de conformidad con las disposiciones establecidas en la Ley General de Contabilidad Gubernamental, y la normativa emitida por el Consejo Nacional de Armonización Contable (CONAC).

Fundamento de la opinión

He llevado a cabo nuestra auditoría de conformidad con las Normas Internacionales de Auditoría (NIA) y las Normas Profesionales de Auditoría del Sistema Nacional de Fiscalización. Mi responsabilidad, de acuerdo con estas normas, se describe con más detalle en la sección "Responsabilidades del auditor para la auditoría de los estados presupuestarios" de mi informe. Soy independiente de la entidad de conformidad con los requerimientos de ética aplicables a nuestra auditoría sobre los estados financieros en México, por lo mismo he cumplido con las responsabilidades éticas de conformidad con el Código de Ética Profesional del Instituto Mexicano de Contadores Públicos, A. C. Considero que la evidencia de auditoría que he obtenido proporciona una base suficiente y adecuada para mi opinión.



ZAPATA DENIS

contadores públicos, S.C.P.

Párrafo de énfasis

La Universidad presenta al cierre del ejercicio 2022 economías en cantidad de \$ 2,810,339.97 que corresponden a recursos estatales.

Otras cuestiones

Los estados e información presupuestaria adjuntos fueron preparados para cumplir con los requerimientos normativos gubernamentales a que está sujeta la Entidad y para ser integrados de manera consolidada en el Reporte de la Cuenta Pública, éstos han sido presentados en los formatos que para tal efecto fueron elaborados por el Consejo Nacional de Armonización Contable (CONAC), por consecuencia estos estados presupuestarios pudieran no ser apropiados para otra finalidad.

La Administración de la Universidad, ha preparado y emitido estados financieros y sus notas explicativas con cifras al 31 de diciembre de 2021, de conformidad con las disposiciones en materia de información financiera que están establecidas en la Ley General de Contabilidad Gubernamental, por los cuales emito mi opinión sobre dichos estados financieros y sus notas explicativas con fecha 20 de enero de 2023, de conformidad con las Normas Internacionales de Auditoría.

Responsabilidades de la Administración de la Entidad sobre los estados presupuestarios

La Administración de la Universidad es responsable de la preparación de los estados e información presupuestaria adjuntos de conformidad con las disposiciones establecidas en la Ley de Ingresos del Estado de Querétaro; el Decreto de Presupuesto de Egresos del Estado de Querétaro, así como; con la Ley General de Contabilidad Gubernamental, Marco Conceptual de Contabilidad Gubernamental, Postulados Básicos de Contabilidad Gubernamental y demás disposiciones normativas emitidas por el Consejo Nacional de Armonización Contable (CONAC) en cuanto al registro y preparación de dichos estados e información presupuestaria, que la administración consideró necesario para permitir la preparación de estados presupuestarios libres de incorrección material, debido a fraude o error.

En la preparación de los estados presupuestarios, la administración es responsable de la valoración de la capacidad de la entidad para continuar operando como una entidad en funcionamiento, revelando, en su caso, las cuestiones relativas a la entidad en funcionamiento y utilizando las bases contables aplicables a una entidad en funcionamiento, a menos que la administración tenga la intención de liquidar la entidad o cesar sus operaciones, o bien no exista una alternativa realista.

La administración de la Universidad es responsable de la supervisión del proceso de información presupuestaria de la entidad.



ZAPATA DENIS

contadores públicos, S.C.P.

Responsabilidades del auditor sobre la auditoría de los estados presupuestarios

Mi objetivo es obtener una seguridad razonable sobre si los estados presupuestarios en su conjunto, se encuentran libres de incorrecciones materiales, debido a fraude o error, y emitir un informe de auditoría que contiene mi opinión. Seguridad razonable es un alto nivel de certidumbre, pero no es una garantía, de que una auditoría realizada de conformidad con las Normas Internacionales de Auditoría siempre detecte una incorrección material cuando existe. Las incorrecciones pueden deberse a fraude o error y son consideradas materiales si individualmente, o en su conjunto, puede preverse razonablemente que influyan en las decisiones económicas que los usuarios hacen basándose en los estados presupuestarios adjuntos.

Como parte de una auditoría de conformidad con las Normas Internacionales de Auditoría, aplico mi juicio profesional y mantengo una actitud de escepticismo profesional durante toda la ejecución de la auditoría. También:

- Identifico y evalúo los riesgos de error material en los estados financieros, ya sea por fraude o error, diseño y aplico procedimientos de auditoría para responder a dichos riesgos, y obtengo evidencia de auditoría suficiente y adecuada para sustentar mi opinión. El riesgo de no detectar un error material derivado de un fraude es más elevado que uno que resulte de un error no intencional, ya que el fraude puede implicar colusión, falsificación, omisiones deliberadas, manifestaciones intencionalmente erróneas o la elusión de los controles internos.
- Obtengo un entendimiento del control interno relevante para la auditoría, con el fin de diseñar procedimientos de auditoría que sean adecuados en función de las circunstancias, y no con la finalidad de expresar una opinión sobre la efectividad del control interno de la Entidad.
- Evalúo que las políticas contables utilizadas sean adecuadas y la razonabilidad de las estimaciones contables y las revelaciones relacionadas hechas por la Administración de la entidad a sus estados presupuestarios.
- Comunico a la administración de la Entidad, entre otras cuestiones, el alcance y el momento de realización de la auditoría y los hallazgos significativos de la auditoría, así como, cualquier deficiencia significativa de control interno que identifique durante nuestra revisión.

C.P.C. Gilberto Omar Zapata Denis
Socio Director
San Juan del Río, Querétaro, a 20 de enero de 2023.

Del 1 de Enero al 31 de diciembre de 2022

Rubro de Ingresos	Ingreso						Diferencia (6=5-1)
	Estimado (1)	Ampliaciones y Reducciones (2)	Modificado (3=1+2)	Devengado (4)	Recaudado (5)		
IMPUESTOS	\$0.00	\$0.00	\$0.00	\$0.00	\$0.00	\$0.00	0.00
CUOTAS Y APORTACIONES DE SEGURIDAD SOCIAL	\$0.00	\$0.00	\$0.00	\$0.00	\$0.00	\$0.00	0.00
CONTRIBUCIONES DE MEJORAS	\$0.00	\$0.00	\$0.00	\$0.00	\$0.00	\$0.00	0.00
DERECHOS	\$0.00	\$0.00	\$0.00	\$0.00	\$0.00	\$0.00	0.00
PRODUCTOS	\$0.00	\$95,876.00	\$95,876.00	\$95,876.00	\$95,876.00	\$95,876.00	95,876.00
APROVECHAMIENTOS	\$0.00	\$0.00	\$0.00	\$0.00	\$0.00	\$0.00	0.00
INGRESOS POR VENTA DE BIENES, PRESTACIÓN DE SERVICIOS Y PARTICIPACIONES, APORTACIONES, CONVENIOS, INCENTIVOS DERIVADOS DE LA COLABORACIÓN FISCAL Y FONDOS DISTINTOS DE APORTACIONES	\$26,000,000.00	-\$5,697,821.00	\$20,302,179.00	\$20,302,179.00	\$20,302,179.00	\$20,302,179.00	-5,697,821.00
TRANSFERENCIAS, ASIGNACIONES, SUBSIDIOS Y SUBVENCIONES, Y INGRESOS DERIVADOS DE FINANCIAMIENTOS	\$146,005,301.00	\$1,734,013.00	\$147,739,314.00	\$147,739,314.00	\$147,739,314.00	\$147,739,314.00	1,734,013.00
Total	\$172,005,301.00	-\$2,173,006.00	\$169,832,295.00	\$169,832,295.00	\$169,832,295.00	\$169,832,295.00	-2,173,006.00

Estado Analítico de Ingresos por Fuente de Financiamiento	Ingreso						Diferencia (6=5-1)
	Estimado (1)	Ampliaciones / (Reducciones) (2)	Modificado (3=1+2)	Devengado (4)	Recaudado (5)		
Ingresos del Poder Ejecutivo Federal o Estatal y de los Municipios	0	\$1,734,013.00	\$1,734,013.00	\$1,734,013.00	\$1,734,013.00	\$1,734,013.00	\$1,734,013.00
IMPUESTOS	\$0.00	\$0.00	\$0.00	\$0.00	\$0.00	\$0.00	0.00
CUOTAS Y APORTACIONES DE SEGURIDAD SOCIAL	\$0.00	\$0.00	\$0.00	\$0.00	\$0.00	\$0.00	0.00
CONTRIBUCIONES DE MEJORAS	\$0.00	\$0.00	\$0.00	\$0.00	\$0.00	\$0.00	0.00
DERECHOS	\$0.00	\$0.00	\$0.00	\$0.00	\$0.00	\$0.00	0.00
PRODUCTOS	\$0.00	\$0.00	\$0.00	\$0.00	\$0.00	\$0.00	0.00
APROVECHAMIENTOS	\$0.00	\$0.00	\$0.00	\$0.00	\$0.00	\$0.00	0.00
PARTICIPACIONES, APORTACIONES, CONVENIOS, INCENTIVOS DERIVADOS DE LA COLABORACIÓN FISCAL Y FONDOS DISTINTOS DE APORTACIONES	\$0.00	\$1,734,013.00	\$1,734,013.00	\$1,734,013.00	\$1,734,013.00	\$1,734,013.00	1,734,013.00
TRANSFERENCIAS, ASIGNACIONES, SUBSIDIOS Y	\$0.00	\$0.00	\$0.00	\$0.00	\$0.00	\$0.00	0.00
Ingresos de los Entes Públicos de los Poderes Legislativo y Judicial, de los Órganos Autónomos y del Sector Paraestatal o Paramunicipal, así como de las Empresas Productivas del Estado	\$172,005,301.00	-\$3,907,019.00	\$168,098,282.00	\$168,098,282.00	\$168,098,282.00	\$168,098,282.00	-\$3,907,019.00
CUOTAS Y APORTACIONES DE SEGURIDAD SOCIAL	\$0.00	\$0.00	\$0.00	\$0.00	\$0.00	\$0.00	\$0.00
PRODUCTOS	\$0.00	\$95,876.00	\$95,876.00	\$95,876.00	\$95,876.00	\$95,876.00	95,876.00
INGRESOS POR VENTA DE BIENES, PRESTACIÓN DE	\$26,000,000.00	-\$5,697,821.00	\$20,302,179.00	\$20,302,179.00	\$20,302,179.00	\$20,302,179.00	-5,697,821.00
TRANSFERENCIAS, ASIGNACIONES, SUBSIDIOS Y	\$146,005,301.00	\$1,694,926.00	\$147,700,227.00	\$147,700,227.00	\$147,700,227.00	\$147,700,227.00	1,694,926.00
Ingresos Derivados de Financiamiento	\$0.00	\$0.00	\$0.00	\$0.00	\$0.00	\$0.00	0.00
Total	\$172,005,301.00	-\$2,173,006.00	\$169,832,295.00	\$169,832,295.00	\$169,832,295.00	\$169,832,295.00	-2,173,006.00

M. en A.P. Fermán Ferrusca Ortíz
Rector

[Handwritten signature]

C. Priv. Wendy América Maldonado Morales
Encargada de Despacho de Dirección de Administración y Finanzas

UNIVERSIDAD TECNOLÓGICA DE SAN JUAN DEL RIO (a)
Estado Analítico del Ejercicio del Presupuesto de Egresos
Clasificación por Objeto del Gasto (Capítulo y Concepto)
Del 1 de Enero al 31 de diciembre de 2022

Concepto	Aprobado	Ampliaciones/ (Reducciones)	Modificado	Devengado	Pagado	Subejercicio
SERVICIOS PERSONALES	\$132,487,256.00	-\$8,087,461.17	\$124,399,794.83	\$124,399,794.83	\$123,049,482.08	\$0.00
REMUNERACIONES AL PERSONAL DE CARÁCTER PERMANENTE	\$65,781,081.00	-\$4,682,166.96	\$61,098,914.04	\$61,098,914.04	\$61,098,914.04	\$0.00
REMUNERACIONES AL PERSONAL DE CARÁCTER TRANSITORIO	\$0.00	\$1,408,586.46	\$1,408,586.46	\$1,408,586.46	\$1,408,586.46	\$0.00
REMUNERACIONES ADICIONALES Y ESPECIALES	\$22,484,274.00	-\$1,125,905.26	\$21,358,368.74	\$21,358,368.74	\$21,358,368.74	\$0.00
SEGURIDAD SOCIAL	\$14,665,263.00	-\$2,378,661.58	\$12,286,601.42	\$12,286,601.42	\$10,936,288.67	\$0.00
OTRAS PRESTACIONES SOCIALES Y ECONÓMICAS	\$20,057,815.00	\$4,481,825.67	\$24,539,640.67	\$24,539,640.67	\$24,539,640.67	\$0.00
PREVISIONES	\$4,372,756.00	-\$4,372,756.00	\$0.00	\$0.00	\$0.00	\$0.00
PAGO DE ESTÍMULOS A SERVIDORES PÚBLICOS	\$5,126,067.00	-\$1,418,383.50	\$3,707,683.50	\$3,707,683.50	\$3,707,683.50	\$0.00
MATERIALES Y SUMINISTROS	\$5,386,897.00	\$2,492,826.86	\$7,879,723.86	\$7,628,030.25	\$7,628,030.25	\$251,693.61
MATERIALES DE ADMINISTRACIÓN, EMISIÓN DE DOCUMENTOS Y ARTÍCULOS OFICIALES	\$1,527,433.00	-\$54,318.95	\$1,473,114.05	\$1,473,114.05	\$1,473,114.05	\$0.00
ALIMENTOS Y UTENSILIOS	\$355,826.00	\$30,522.02	\$386,348.02	\$386,348.02	\$386,348.02	\$0.00
MATERIAS PRIMAS Y MATERIALES DE PRODUCCIÓN Y COMERCIALIZACIÓN	\$0.00	\$0.00	\$0.00	\$0.00	\$0.00	\$0.00
MATERIALES Y ARTÍCULOS DE CONSTRUCCIÓN Y DE REPARACIÓN	\$1,632,455.00	-\$362,559.44	\$1,269,895.56	\$1,269,895.55	\$1,269,895.55	\$0.01
PRODUCTOS QUÍMICOS, FARMACÉUTICOS Y DE LABORATORIO	\$527,023.00	\$1,254,278.65	\$1,781,301.65	\$1,529,608.05	\$1,529,608.05	\$251,693.60
COMBUSTIBLES, LUBRICANTES Y ADITIVOS	\$672,392.00	\$676,320.53	\$1,348,712.53	\$1,348,712.53	\$1,348,712.53	\$0.00
VESTUARIO, BLANCOS, PRENDAS DE PROTECCIÓN Y ARTÍCULOS DEPORTIVOS	\$210,790.00	\$1,016,300.25	\$1,227,090.25	\$1,227,090.25	\$1,227,090.25	\$0.00
MATERIALES Y SUMINISTROS PARA SEGURIDAD	\$0.00	\$0.00	\$0.00	\$0.00	\$0.00	\$0.00
HERRAMIENTAS, REFACCIONES Y ACCESORIOS MENORES	\$460,978.00	-\$67,716.20	\$393,261.80	\$393,261.80	\$393,261.80	\$0.00
SERVICIOS GENERALES	\$26,581,895.00	\$15,477,956.57	\$42,059,851.57	\$37,973,614.08	\$37,414,622.08	\$4,086,237.49
SERVICIOS BÁSICOS	\$4,304,344.00	-\$1,618,504.47	\$2,685,839.53	\$2,685,839.53	\$2,685,839.53	\$0.00
SERVICIOS DE ARRENDAMIENTO	\$2,332,566.00	-\$680,484.53	\$1,652,081.47	\$1,652,081.47	\$1,652,081.47	\$0.00
SERVICIOS PROFESIONALES, CIENTÍFICOS, TÉCNICOS Y OTROS SERVICIOS	\$9,496,072.00	\$10,314,728.49	\$19,810,800.49	\$19,714,137.70	\$19,714,137.70	\$96,662.79
SERVICIOS FINANCIEROS, BANCARIOS Y COMERCIALES	\$576,165.00	\$130,691.43	\$706,856.43	\$520,238.46	\$520,238.46	\$186,617.97
SERVICIOS DE INSTALACIÓN, REPARACIÓN, MANTENIMIENTO Y CONSERVACIÓN	\$6,412,992.00	\$512,839.99	\$6,925,831.99	\$6,925,831.99	\$6,925,831.99	\$0.00
SERVICIOS DE COMUNICACIÓN SOCIAL Y PUBLICIDAD	\$203,964.00	\$327,393.72	\$531,357.72	\$531,357.72	\$531,357.72	\$0.00
SERVICIOS DE TRASLADOS Y VIÁTICOS	\$100,778.00	\$249,298.86	\$350,076.86	\$350,076.86	\$350,076.86	\$0.00
SERVICIOS OFICIALES	\$1,319,020.00	\$947,276.40	\$2,266,296.40	\$2,216,416.40	\$2,216,416.40	\$49,880.00
OTROS SERVICIOS GENERALES	\$1,835,994.00	\$5,294,716.68	\$7,130,710.68	\$3,377,633.95	\$2,818,641.95	\$3,753,076.73
TRANSFERENCIAS, ASIGNACIONES, SUBSIDIOS Y OTRAS AYUDAS	\$8,605,811.00	\$2,352,728.15	\$10,958,539.15	\$10,901,536.15	\$10,901,536.15	\$57,003.00

UNIVERSIDAD TECNOLÓGICA DE SAN JUAN DEL RÍO (a)
Estado Analítico del Ejercicio del Presupuesto de Egresos
Clasificación por Objeto del Gasto (Capítulo y Concepto)
Del 1 de Enero al 31 de diciembre de 2022

Concepto	Aprobado	Ampliaciones/ (Reducciones)	Modificado	Devengado	Pagado	Subejercicio
DEUDA PÚBLICA	\$0.00	\$0.00	\$0.00	\$0.00	\$0.00	\$0.00
AMORTIZACIÓN DE LA DEUDA PÚBLICA	\$0.00	\$0.00	\$0.00	\$0.00	\$0.00	\$0.00
INTERESES DE LA DEUDA PÚBLICA	\$0.00	\$0.00	\$0.00	\$0.00	\$0.00	\$0.00
COMISIONES DE LA DEUDA PÚBLICA	\$0.00	\$0.00	\$0.00	\$0.00	\$0.00	\$0.00
GASTOS DE LA DEUDA PÚBLICA	\$0.00	\$0.00	\$0.00	\$0.00	\$0.00	\$0.00
COSTO POR COBERTURAS	\$0.00	\$0.00	\$0.00	\$0.00	\$0.00	\$0.00
APOYOS FINANCIEROS	\$0.00	\$0.00	\$0.00	\$0.00	\$0.00	\$0.00
ADEUDOS DE EJERCICIOS FISCALES ANTERIORES (ADEFAS)	\$0.00	\$0.00	\$0.00	\$0.00	\$0.00	\$0.00
Total del Gasto	\$173,061,859.00	\$13,644,315.24	\$186,706,174.24	\$182,257,605.55	\$180,348,300.80	\$4,448,568.69



M. en A.P. Fernando Fajardo Ferrusca Ortiz
Rector



C. Priv. Wandy América Maldonado Morales
Encargada de Despacho de Dirección de Administración y Finanzas



UNIVERSIDAD TECNOLÓGICA DE SAN JUAN DEL RÍO (a)
Estado Analítico del Ejercicio del Presupuesto de Egresos
Clasificación Económica (por Tipo de Gasto)
Del 1 de Enero al 31 de diciembre de 2022

Concepto	Aprobado	Ampliaciones/ (Reducciones)	Modificado	Devengado	Pagado	Subejercicio
Gasto Corriente	\$167,231,314.00	\$12,329,688.87	\$179,561,002.87	\$175,166,088.77	\$173,256,764.02	\$4,394,934.10
Gasto de Capital	\$0.00	\$1,408,264.83	\$1,408,264.83	\$1,354,630.24	\$1,354,630.24	\$53,634.59
Amortización de la deuda y eliminación de pasivos	\$0.00	\$0.00	\$0.00	\$0.00	\$0.00	\$0.00
Pensiones y Jubilaciones	\$5,830,545.00	-\$93,638.46	\$5,736,906.54	\$5,736,906.54	\$5,736,906.54	\$0.00
Participaciones	\$0.00	\$0.00	\$0.00	\$0.00	\$0.00	\$0.00
Total del Gasto	\$173,061,859.00	\$13,644,315.24	\$186,706,174.24	\$182,257,605.55	\$180,348,300.80	\$4,448,568.69

M. en A.P. Fernando Fiermón Ferrusca Ortiz
 Rector

C. Prv. Wendy América Maldonado Morales
 Encargada de Despacho de Dirección de Administración y Finanzas



UNIVERSIDAD TECNOLÓGICA DE SAN JUAN DEL RÍO
Estado Analítico del Ejercicio del Presupuesto de Egresos
Clasificación Administrativa
Del 1 de Enero al 31 de diciembre de 2022

Concepto	Aprobado	Ampliaciones/ (Reducciones)	Modificado	Devengado	Pagado	Subejercicio
RECTORIA						
ABOGADO GENERAL	\$1,255,298.14	\$193,908.79	\$1,449,206.93	\$1,449,206.93	\$1,433,383.13	\$0.00
ORGANO INTERNO DE CONTROL	\$802,242.59	\$229,851.56	\$1,032,094.15	\$1,032,094.15	\$1,022,621.98	\$0.00
REPRESENTACION DE RECTORIA PARA SISTEMAS DE	\$991,627.38	\$234,380.68	\$1,226,008.06	\$1,226,008.06	\$1,215,143.46	\$0.00
RECTORIA	\$2,897,564.74	-\$392,095.24	\$2,505,469.50	\$2,505,469.50	\$2,483,959.90	\$0.00
RECTORIA	\$5,946,732.85	\$266,045.79	\$6,212,778.64	\$6,212,778.64	\$6,155,108.47	\$0.00
SECRETARÍA ACADÉMICA						
DIRECCIÓN DE LA DIVISIÓN DE NEGOCIOS Y	\$10,133,106.22	\$1,170,523.35	\$11,303,629.57	\$11,298,976.80	\$11,177,915.28	\$4,652.77
DIRECCIÓN DE LA DIVISIÓN DE MECATRONICA,	\$15,790,939.73	\$10,402,210.82	\$26,193,150.55	\$26,193,150.54	\$25,927,838.85	\$0.01
DIRECCIÓN DE LA DIVISIÓN DE QUÍMICA Y ENERGÍAS	\$11,943,588.62	\$10,621,019.64	\$22,564,608.26	\$22,556,605.26	\$22,338,096.28	\$8,003.00
DIRECCIÓN DE LA DIVISIÓN DE SISTEMAS	\$15,869,944.90	\$5,850,307.52	\$21,720,252.42	\$21,718,558.82	\$21,539,782.57	\$1,693.60
DIRECCIÓN DE INVESTIGACIÓN , DESARROLLO	\$1,999,480.75	\$921,624.04	\$2,921,104.79	\$2,921,104.79	\$2,906,443.90	\$0.00
UNIDAD ACADÉMICA JALPÁN	\$4,661,816.42	\$2,698,289.81	\$7,360,106.23	\$7,360,106.23	\$7,287,622.48	\$0.00
SECRETARIA ACADEMICA	\$6,191,129.75	\$2,609,781.26	\$8,800,911.01	\$8,800,911.01	\$8,735,560.82	\$0.00
EXTENSIÓN PENAMILLER	\$788,194.13	\$280,680.57	\$1,068,874.70	\$1,068,874.70	\$1,057,704.83	\$0.00
SECRETARIA ACADEMICA	\$67,378,200.52	\$34,554,437.01	\$101,932,637.53	\$101,918,288.15	\$100,970,965.01	\$14,349.38
DIRECCIÓN DE ASUNTOS ESTUDIANTILES						
DEPARTAMENTO DE SERVICIOS BIBLIOTECARIOS	\$1,859,296.07	\$182,946.77	\$2,042,242.84	\$2,042,242.84	\$2,023,549.50	\$0.00
DEPARTAMENTO DE SERVICIOS CULTURAL Y	\$2,327,128.99	\$1,412,479.11	\$3,739,608.10	\$3,739,608.10	\$3,727,398.14	\$0.00
DEPARTAMENTO DE SERVICIOS MEDICOS	\$75,281.17	\$27,343.44	\$102,624.61	\$102,624.61	\$102,624.61	\$0.00
DEPARTAMENTO DE SERVICIOS ESCOLARES	\$2,699,692.03	\$1,084,344.75	\$3,784,036.78	\$3,784,036.78	\$3,750,252.13	\$0.00
DIRECCION DE ASUNTOS ESTUDIANTILES	\$1,375,437.36	\$1,087,296.20	\$2,462,733.56	\$2,456,005.56	\$2,439,913.28	\$6,728.00
DEPARTAMENTO DE APOYO PSICOPEDAGÓGICO Y	\$867,128.16	-\$366,365.11	\$500,763.05	\$500,763.05	\$497,545.55	\$0.00
DIRECCION DE ASUNTOS ESTUDIANTILES	\$9,203,963.78	\$3,428,045.16	\$12,632,008.94	\$12,625,280.94	\$12,541,283.21	\$6,728.00
DIRECCION DE VINCULACIÓN						
DEPARTAMENTO DE RELACIONES CON EL SECTOR	\$2,934,906.75	\$372,161.32	\$3,307,068.07	\$3,307,068.07	\$3,274,143.52	\$0.00
CECAFE	\$12,593.40	-\$10,503.36	\$2,090.04	\$2,090.04	\$2,090.04	\$0.00
CIUT	\$560,071.22	\$1,107,353.78	\$1,667,425.00	\$1,667,425.00	\$1,662,131.03	\$0.00
SERVICIOS TECNOLOGICOS	\$1,028,622.61	\$553,406.77	\$1,582,029.38	\$1,582,029.38	\$1,571,862.23	\$0.00
DEPARTAMENTO DE COMUNICACIÓN	\$895,269.42	\$553,594.01	\$1,448,863.43	\$1,448,863.43	\$1,441,827.42	\$0.00
DIRECCION DE VINCULACION	\$2,233,369.64	\$2,763,097.59	\$4,996,467.23	\$4,850,673.68	\$4,838,608.31	\$145,793.55
DIRECCION DE VINCULACION	\$7,664,833.04	\$5,339,110.11	\$13,003,943.15	\$12,858,149.60	\$12,790,662.55	\$145,793.55

Concepto	Aprobado	Ampliaciones/ (Reducciones)	Modificado	Devengado	Pagado	Subejercicio
DIRECCIÓN DE ADMINISTRACIÓN Y FINANZAS						
DEPARTAMENTO DE ADMINISTRACIÓN FINANCIERA	\$2,200,840.57	\$281,584.40	\$2,482,424.97	\$2,482,424.97	\$2,458,967.65	\$0.00
DEPARTAMENTO DE RECURSOS HUMANOS	\$7,996,863.62	-\$3,237,957.82	\$4,758,905.80	\$4,758,905.80	\$4,726,700.80	\$0.00
DEPARTAMENTO DE ADQUISICIONES Y ACTIVO FIJO	\$2,192,672.93	\$297,922.63	\$2,490,595.56	\$2,490,595.56	\$2,471,069.56	\$0.00
DEPARTAMENTO DE MANTENIMIENTO Y SERVICIOS	\$14,336,373.79	\$229,444.13	\$14,565,817.92	\$14,565,817.92	\$14,531,700.19	\$0.00
DIRECCION DE ADMINISTRACION Y FINANZAS	\$47,690,892.64	-\$28,268,464.30	\$19,422,428.34	\$15,232,740.60	\$14,647,423.93	\$4,189,687.74
DIRECCION DE ADMINISTRACION Y FINANZAS	\$74,417,643.55	-\$30,697,470.96	\$43,720,172.59	\$39,530,484.85	\$38,835,862.13	\$4,189,687.74
DIRECCIÓN DE PLANEACIÓN Y SISTEMAS DE INFORMACIÓN						
DEPARTAMENTO DE PLANEACIÓN, EVALUACIÓN Y	\$1,364,546.36	\$378,798.01	\$1,743,344.37	\$1,743,344.37	\$1,725,629.21	\$0.00
DEPARTAMENTO DE TECNOLOGÍAS DE LA	\$5,384,458.71	\$441,119.64	\$5,825,578.35	\$5,825,578.35	\$5,797,807.91	\$0.00
DIRECCION DE PLANEACION Y SISTEMAS DE	\$1,701,480.19	-\$65,769.52	\$1,635,710.67	\$1,543,700.65	\$1,530,982.31	\$92,010.02
DIRECCION DE PLANEACION Y SISTEMAS DE	\$8,450,485.26	\$754,148.13	\$9,204,633.39	\$9,112,623.37	\$9,054,419.43	\$92,010.02
Total del Gasto	\$173,061,859.00	\$13,644,315.24	\$186,706,174.24	\$182,257,605.55	\$180,348,300.80	\$4,448,568.69



M. en A.P. Fernando Ferrusca Ortiz
Rector



C. Priv. Wendy América Maldonado Morales
Encargada de Despacho de Dirección de Administración y Finanzas



UNIVERSIDAD TECNOLÓGICA DE SAN JUAN DEL RÍO
Estado Analítico del Ejercicio del Presupuesto de Egresos
Clasificación Administrativa - Orden de Gobierno
Del 1 de Enero al 31 de diciembre de 2022

Concepto	Aprobado	Ampliaciones/ (Reducciones)	Modificado	Devengado	Pagado	Subejercicio
TOTAL DEL GASTO	\$173,061,859.00	\$13,644,315.24	\$186,706,174.24	\$182,257,605.55	\$180,348,300.80	\$4,448,568.69
PODER EJECUTIVO	\$173,061,859.00	\$13,644,315.24	\$186,706,174.24	\$182,257,605.55	\$180,348,300.80	\$4,448,568.69
PODER LEGISLATIVO	\$0.00	\$0.00	\$0.00	\$0.00	\$0.00	\$0.00
PODER JUDICIAL	\$0.00	\$0.00	\$0.00	\$0.00	\$0.00	\$0.00
ORGANOS AUTÓNOMOS	\$0.00	\$0.00	\$0.00	\$0.00	\$0.00	\$0.00


M. en A.P. Fernando Fajón Farnasca Ortiz
Rector


C. Prv. Wendy América Maldonado Morales
Encargada de Despacho de Dirección de Administración y Finanzas

UNIVERSIDAD TECNOLÓGICA DE SAN JUAN DEL RÍO
Estado Analítico del Ejercicio del Presupuesto de Egresos
Clasificación Administrativa - Sector Paraestatal
Del 1 de Enero al 31 de diciembre de 2022

Concepto	Aprobado	Ampliaciones/ (Reducciones)	Modificado	Devengado	Pagado	Subejercicio
ENTIDADES PARAESTATALES EMPRESARIALES NO FINANCIERAS	\$0.00	\$0.00	\$0.00	\$0.00	\$0.00	\$0.00
ENTIDADES PARAESTATALES EMPRESARIALES FINANCIERAS MONETARIAS CON PARTICIPACION ESTATAL MAYORITARIA	\$0.00	\$0.00	\$0.00	\$0.00	\$0.00	\$0.00
ENTIDADES PARAESTATALES EMPRESARIALES FINANCIERAS NO MONETARIAS CON PARTICIPACION ESTATAL MAYORITARIA	\$0.00	\$0.00	\$0.00	\$0.00	\$0.00	\$0.00
ENTIDADES PARAESTATALES Y FIDEICOMISOS NO EMPRESARIALES Y NO FINANCIEROS	\$173,061,859.00	\$13,644,315.24	\$186,706,174.24	\$182,257,605.55	\$180,348,300.80	\$4,448,568.69
FIDEICOMISOS EMPRESARIALES NO FINANCIEROS CON PARTICIPACIÓN ESTATAL MAYORITARIA	\$0.00	\$0.00	\$0.00	\$0.00	\$0.00	\$0.00
FIDEICOMISOS FINANCIEROS PUBLICOS CON PARTICIPACION ESTATAL MAYORITARIA	\$0.00	\$0.00	\$0.00	\$0.00	\$0.00	\$0.00
INSTITUCIONES PUBLICAS DE LA SEGURIDAD SOCIAL	\$0.00	\$0.00	\$0.00	\$0.00	\$0.00	\$0.00
TOTAL DEL GASTO	\$173,061,859.00	\$13,644,315.24	\$186,706,174.24	\$182,257,605.55	\$180,348,300.80	\$4,448,568.69



M. en A.P. Fernando Farnusca Ortiz
Rector



C. Priv. Wendy América Maldonado Morales
Encargada de Despacho de Dirección de Administración y Finanzas

UNIVERSIDAD TECNOLÓGICA DE SAN JUAN DEL RÍO (a)
Estado Analítico del Ejercicio del Presupuesto de Egresos
Clasificación Funcional (Finalidad y Función)
Del 1 de Enero al 31 de diciembre de 2022

Concepto	Aprobado	Ampliaciones/ (Reducciones)	Modificado	Devengado	Pagado	Subejercicio
GOBIERNO	\$0.00	\$0.00	\$0.00	\$0.00	\$0.00	\$0.00
LEGISLACIÓN	\$0.00	\$0.00	\$0.00	\$0.00	\$0.00	\$0.00
JUSTICIA	\$0.00	\$0.00	\$0.00	\$0.00	\$0.00	\$0.00
COORDINACIÓN DE LA POLÍTICA DE GOBIERNO	\$0.00	\$0.00	\$0.00	\$0.00	\$0.00	\$0.00
RELACIONES EXTERIORES	\$0.00	\$0.00	\$0.00	\$0.00	\$0.00	\$0.00
ASUNTOS FINANCIEROS Y HACENDARIOS	\$0.00	\$0.00	\$0.00	\$0.00	\$0.00	\$0.00
SEGURIDAD NACIONAL	\$0.00	\$0.00	\$0.00	\$0.00	\$0.00	\$0.00
ASUNTOS DE ORDEN PÚBLICO Y DE SEGURIDAD INTERIOR	\$0.00	\$0.00	\$0.00	\$0.00	\$0.00	\$0.00
OTROS SERVICIOS GENERALES	\$0.00	\$0.00	\$0.00	\$0.00	\$0.00	\$0.00
DESARROLLO SOCIAL	\$173,061,859.00	\$13,644,315.24	\$186,706,174.24	\$182,257,605.55	\$180,348,300.80	\$4,448,568.69
PROTECCIÓN AMBIENTAL	\$0.00	\$0.00	\$0.00	\$0.00	\$0.00	\$0.00
VIVIENDA Y SERVICIOS A LA COMUNIDAD	\$0.00	\$0.00	\$0.00	\$0.00	\$0.00	\$0.00
SALUD	\$0.00	\$0.00	\$0.00	\$0.00	\$0.00	\$0.00
RECREACIÓN, CULTURA Y OTRAS MANIFESTACIONES SOCIALES	\$0.00	\$0.00	\$0.00	\$0.00	\$0.00	\$0.00
EDUCACIÓN	\$173,061,859.00	\$13,644,315.24	\$186,706,174.24	\$182,257,605.55	\$180,348,300.80	\$4,448,568.69
PROTECCIÓN SOCIAL	\$0.00	\$0.00	\$0.00	\$0.00	\$0.00	\$0.00
OTROS ASUNTOS SOCIALES	\$0.00	\$0.00	\$0.00	\$0.00	\$0.00	\$0.00
DESARROLLO ECONÓMICO	\$0.00	\$0.00	\$0.00	\$0.00	\$0.00	\$0.00
ASUNTOS ECONÓMICOS, COMERCIALES Y LABORALES EN GENERAL	\$0.00	\$0.00	\$0.00	\$0.00	\$0.00	\$0.00
AGROPECUARIA, SILVICULTURA, PESCA Y CAZA	\$0.00	\$0.00	\$0.00	\$0.00	\$0.00	\$0.00
COMBUSTIBLES Y ENERGÍA	\$0.00	\$0.00	\$0.00	\$0.00	\$0.00	\$0.00
MINERÍA, MANUFACTURAS Y CONSTRUCCIÓN	\$0.00	\$0.00	\$0.00	\$0.00	\$0.00	\$0.00
TRANSPORTE	\$0.00	\$0.00	\$0.00	\$0.00	\$0.00	\$0.00
COMUNICACIONES	\$0.00	\$0.00	\$0.00	\$0.00	\$0.00	\$0.00
TURISMO	\$0.00	\$0.00	\$0.00	\$0.00	\$0.00	\$0.00
CIENCIA, TECNOLOGÍA E INNOVACIÓN	\$0.00	\$0.00	\$0.00	\$0.00	\$0.00	\$0.00
OTRAS INDUSTRIAS Y OTROS ASUNTOS ECONÓMICOS	\$0.00	\$0.00	\$0.00	\$0.00	\$0.00	\$0.00
OTRAS NO CLASIFICADAS EN FUNCIONES ANTERIORES	\$0.00	\$0.00	\$0.00	\$0.00	\$0.00	\$0.00
TRANSACCIONES DE LA DEUDA PÚBLICA / COSTO FINANCIERO DE LA DEUDA	\$0.00	\$0.00	\$0.00	\$0.00	\$0.00	\$0.00
TRANSFERENCIAS, PARTICIPACIONES Y APORTACIONES ENTRE DIFERENTES NIVELES Y ÓRDENES DE GOBIERNO	\$0.00	\$0.00	\$0.00	\$0.00	\$0.00	\$0.00
SANEAMIENTO DEL SISTEMA FINANCIERO	\$0.00	\$0.00	\$0.00	\$0.00	\$0.00	\$0.00
ADEUDOS DE EJERCICIOS FISCALES ANTERIORES	\$0.00	\$0.00	\$0.00	\$0.00	\$0.00	\$0.00



M. en A.P. Fernando Ferruaca Ortiz
Rector



C. Prv. Wandy América Maldonado Morales
Encargada de Despacho de Dirección de Administración y Finanzas



SAN JUAN
UNIVERSIDAD
DEL RÍO
TECNOLÓGICA

UNIVERSIDAD TECNOLÓGICA DE SAN JUAN DEL RÍO

Endeudamiento Neto

Del 1 de Enero al 31 de diciembre de 2022

Identificación de Crédito o Instrumento	Contratación / Colocación		Amortización	Endeudamiento Neto
	A	B	B	
Créditos Bancarios				
NADA QUE MANIFESTAR				
Total Créditos Bancarios				
Otros Instrumentos de Deuda				
NADA QUE MANIFESTAR				
Total Otros Instrumentos de Deuda				
TOTAL	0		0	0


M. en A.P. Fernando Fierro Ferrusca Ortiz
Rector


C. Prv. Wendy América Maldonado Morales
Encargada de Despacho de Dirección de Administración y Finanzas



UNIVERSIDAD TECNOLÓGICA DE SAN JUAN DEL RÍO

Intereses de la Deuda

Del 1 de Enero al 31 de diciembre de 2022

Identificación de Crédito o Instrumento	Devengado	Pagado
NADA QUE MANIFESTAR		
Créditos Bancarios		
Total de Intereses de Créditos Bancarios		
Otros Instrumentos de Deuda		
NADA QUE MANIFESTAR		
Total de Intereses de Otros Instrumentos de Deuda		
TOTAL		

M. en A.P. Fernando Ilián Ferrusca Ortiz
Director

C. Priv. Wany América Maldonado Morales
Encargada de Despacho de Dirección de Administración y Finanzas

Concepto	Egresos					Subejercicio
	Aprobado 1	Ampliaciones/ (Reducciones) 2	Modificado 3 = (1 + 2)	Devengado 4	Pagado 5	
Programas						6 = (3 - 4)
Subsidios: Sector Social y Privado o Entidades Federativas y Municipios						
Sujetos a Reglas de Operación						
Otros Subsidios						
Desempeño de las Funciones	\$ 173,061,859.00	\$ 13,644,315.24	\$ 186,706,174.24	\$ 182,257,605.55	\$ 180,348,300.80	4,448,568.69
Prestación de Servicios Públicos						
Provisión de Bienes Públicos						
Planeación, seguimiento y evaluación de políticas públicas						
Promoción y fomento						
Regulación y supervisión						
Funciones de las Fuerzas Armadas (Únicamente Gobierno Federal)						
Específicos						
Proyectos de Inversión						
Administrativos y de Apoyo						
Apoyo al proceso presupuestario y para mejorar la eficiencia institucional						
Apoyo a la función pública y al mejoramiento de la gestión						
Operaciones ajenas						
Compromisos						
Obligaciones de cumplimiento de resolución jurisdiccional						
Desastres Naturales						
Obligaciones						
Pensiones y Jubilaciones						
Aportaciones a la seguridad social						
Aportaciones a fondos de estabilización						
Aportaciones a fondos de inversión y operaciones de inversión						
Programas de Gasto Federalizado (Gobierno Federal)						
Gasto Federalizado						
Participaciones a entidades federativas y municipios						
Costo financiero, deuda o apoyos a deudores y ahorradores de la banca						
Adeudos de ejercicios fiscales anteriores						
Total del Gasto	\$ 173,061,859.00	\$ 13,644,315.24	\$ 186,706,174.24	\$ 182,257,605.55	\$ 180,348,300.80	\$ 4,448,568.69



M. en A.P. Fernando Fierro Ferrusca Ortiz
Rector



C. Priv. Wendy América Mazonado Morales
Encargada de Despacho de Dirección de Administración y Finanzas



UNIVERSIDAD TECNOLÓGICA DE SAN JUAN DEL RÍO
Estado Analítico del Ejercicio del Presupuesto de Egresos
Programas y Proyectos de Inversión
Del 1 de Enero al 31 de diciembre de 2022

Concepto	Egresos					
	Aprobado	Ampliaciones /(Reducciones)	Modificado	Devengado	Pagado	Subejercicio
	1	2	3=(1+2)	4	5	6 = (3 - 4)
RECURSO						
TOTAL DEL GASTO	\$0.00	\$1,408,264.83	\$1,408,264.83	\$1,354,629.34	\$1,354,629.34	\$53,635.49
INGRESOS PROPIOS	\$0.00	\$204,306.91	\$204,306.91	\$204,306.01	\$204,306.01	\$0.90
ESTATAL	\$0.00	\$131,929.12	\$131,929.12	\$131,929.12	\$131,929.12	\$0.00
PRODEP	\$0.00	\$0.00	\$0.00	\$0.00	\$0.00	\$0.00
NUEVOS TALENTOS	\$0.00	\$20,240.55	\$20,240.55	\$20,240.55	\$20,240.55	\$0.00
LABORATORIO DE INNOVACION	\$0.00	\$998,153.66	\$998,153.66	\$998,153.66	\$998,153.66	\$0.00
PROYECTO VINCULACION	\$0.00	\$53,634.59	\$53,634.59	\$0.00	\$0.00	\$53,634.59

M. en A.P. Fernando Fierro Ferrusca Ortiz
 Rector

G. Prív. Wendy América Maldonado Morales
 Encargada de Despacho de Dirección de Administración y Finanzas

GOBIERNO DEL ESTADO DE QUERÉTARO
REPORTE DE AVANCE MATRIZ DE INDICADORES DE RESULTADOS
TERCER TRIMESTRE 2022

Organismo		Universidad Tecnológica de San Juan del Río	
Programa Presupuestario		Educación	
Descripción de Programa Presupuestario		Diseñar, desarrollar y realizar los proyectos correspondientes que amplíen la capacidad educativa para la población	
Clasificación Programática		Grupo de Programa	Modalidad
Gasto de Orden		Desempeño de las Funciones	E - Prestación de Servicios Públicos
Objetivo del Eje		Social	
Fecha		06 de octubre de 2022	

Eje 2. Educación, Cultura y Deporte

Impulsar y ampliar el acceso, así como elevar el nivel de la educación, la cultura y el deporte para todos y cada uno de los grupos sociales que componen la población del estado.

NIVEL	RESUMEN NARRATIVO (PED)	ACCIÓN O PROYECTO	INDICADOR	LÍNEA BASE	META	FRECUENCIA	MEDIO DE VERIFICACIÓN	VARIABLES	DATO DE LA VARIABLE 1ER TRIMESTRE	DATO DE LA VARIABLE 2DO TRIMESTRE	DATO DE LA VARIABLE 3ER TRIMESTRE	AVANCE 1ER TRIMESTRE	AVANCE 2DO TRIMESTRE	AVANCE 3ER TRIMESTRE	TOTAL (ACUMULADO)
Actividad	2.1.2.2 Facilitar actividades para la nivelación académica por grado escolar.	Llevar a cabo las acciones establecidas en el PAT para cada cuatrimestre	Sumatoria de Acciones ejecutadas del Plan de Acción Tutorial	N/A	29	Cuatrimestral	1. Informe de la Secretaría Académica sobre el número de acciones del PAT ejecutadas	Número de Acciones ejecutadas del Plan de Acción Tutorial	9	8	6	9	8	6	23
Actividad	2.1.2.2 Facilitar actividades para la nivelación académica por grado escolar.	Realizar talleres de matemáticas por parte de los docentes para alumnos vulnerables académicamente	Sumatoria de talleres de matemáticas realizados	N/A	6	Cuatrimestral	1. Informe de la Secretaría Académica sobre el número de talleres de matemáticas realizados	Número de talleres de matemáticas realizados	2	2	2	2	2	2	6
Actividad	2.1.5.1 Alinear los programas de educación técnica, media y superior con la demanda laboral de los distintos sectores económicos.	Desarrollar las autoevaluaciones para la acreditación de los programas educativos	Sumatoria de Autoevaluaciones realizadas para la acreditación de Programas Educativos	10	4	Semestral	1. Documento de Autoevaluación enviado al Organismo Acreditador para agendar visita de evaluación	Número de Autoevaluaciones realizadas para la acreditación de Programas Educativos	0	4	0	0	4	0	4
Actividad	2.1.5.2 Promover la formación continua de docentes.	Gestionar y dar seguimiento a los eventos de capacitación programados	Sumatoria de eventos de capacitación para docentes	10	27	Semestral	1. Registros de Recursos Humanos respecto a la emisión de constancias de participación en eventos de capacitación	Número de eventos de capacitación para docentes realizados	0	6	15	0	6	15	21
Actividad	2.1.6.2 Apoyar a estudiantes para que concluyan los distintos niveles educativos.	Asesorar e informar a los estudiantes para que sean beneficiados con los apoyos.	Promedio de estudiantes beneficiados con beca o algún otro apoyo económico	576	407	Cuatrimestral	1. Estadística cuatrimestral de becas otorgadas a estudiantes de la UTSJR	Número de estudiantes beneficiados con beca o algún otro apoyo económico	576	212	233	576	212	233	340
Actividad	2.1.6.2 Apoyar a estudiantes para que concluyan los distintos niveles educativos.	Otorgar servicios de apoyo a los estudiantes.	Promedio de servicios de apoyo otorgados a los estudiantes	14	14	Semestral	1. Registros de las áreas de servicio donde se atiende a los estudiantes	Número de servicios de apoyo otorgados a los estudiantes realizados	14	14	14	14	14	14	14

FIRMA



M. en A.P. Fernando Piñón Ferrusca Ortiz
 Rector de la Universidad Tecnológica de San Juan del Río

FIRMA



M.G.T.I. María Isabel Ibarra Garduño
 Jefa del Departamento de Planeación, Evaluación y Estadística de la UTSJR

Concepto	Estimado	Devengado	Pagado ³
I. Ingresos Presupuestarios (I=1+2)	172,005,301.00	169,832,294.61	169,832,294.61
1. Ingresos del Gobierno de la Entidad Federativa ¹	0	0	0
2. Ingresos del Sector Paraestatal ¹	172,005,301.00	169,832,294.61	169,832,294.61
II. Egresos Presupuestarios (II=3+4)	172,005,301.00	182,257,605.55	180,348,300.80
3. Egresos del Gobierno de la Entidad Federativa ²	0	0	0
4. Egresos del Sector Paraestatal ²	172,005,301.00	182,257,605.55	180,348,300.80
III. Balance Presupuestario (Superávit o Déficit) (III = I - II)	-	12,425,310.94	10,516,006.19

Concepto	Estimado	Devengado	Pagado ³
III. Balance presupuestario (Superávit o Déficit)		12,425,310.94	10,516,006.19
IV. Intereses, Comisiones y Gastos de la Deuda		0	0
V. Balance Primario (Superávit o Déficit) (V= III - IV)		12,425,310.94	10,516,006.19

Concepto	Estimado	Devengado	Pagado ³
A. Financiamiento		0	0
B. Amortización de la deuda			
C. Endeudamiento ó desendeudamiento (C = A - B)	0	0	0

M. en A.P. Fernando Fierro Ferrusca Ortiz
Sector

G. Priv. Wendy América Maldonado Morales
Encargada de Despacho de Dirección de Administración y Finanzas



ZAPATA DENIS

contadores públicos, S.C.P.

INFORME DEL AUDITOR INDEPENDIENTE

AL H. CONSEJO DIRECTIVO DE LA

UNIVERSIDAD TECNOLÓGICA DE SAN JUAN DEL RÍO

Informe sobre la Auditoría de los Estados Financieros

Opinión

He auditado los estados financieros de la Universidad Tecnológica de San Juan del Río, que comprenden el Estado de Situación Financiera, el Estado Analítico del Activo, el Estado Analítico de la Deuda y Otros Pasivos, Informe sobre Pasivos Contingentes y Notas a los Estados Financieros al 31 de diciembre de 2022; y el Estado de Actividades, el Estado de Variación en la Hacienda Pública, el Estado de Flujo de Efectivo y el Estado de Cambios en la Situación Financiera, correspondiente al ejercicio 2022, así como un resumen de las políticas contables significativas, y otra información explicativa y los siguientes anexos: Relación de Bienes Muebles que componen el Patrimonio, Relación de Bienes Inmuebles que componen el Patrimonio, Relación de cuentas bancarias productivas específicas, Relación de esquemas bursátiles, Coberturas financieras y Participación del Poder Ejecutivo del Estado de Querétaro en el Patrimonio del Ente Público.

En mi opinión, los estados financieros adjuntos han sido preparados, en todos los aspectos materiales de conformidad con la normatividad vigente establecida en la Ley General de Contabilidad Gubernamental, Marco Conceptual de Contabilidad Gubernamental, y la normativa emitida por el Consejo Nacional de Armonización Contable (CONAC).

Fundamento de la Opinión

He llevado a cabo mi auditoría de conformidad con las Normas Internacionales de Auditoría (NIA) y las Normas Profesionales de Auditoría del Sistema Nacional de Fiscalización. Mis responsabilidades de acuerdo con dichas normas se describen más adelante en la sección "Responsabilidades del Auditor en relación con la Auditoría de los Estados Financieros" de este informe. Soy independiente de la Entidad, de conformidad con lo dispuesto en el Código de Ética Profesional del Instituto Mexicano de Contadores Públicos, A. C. Asimismo, he cumplido con el resto de mis responsabilidades éticas de conformidad con los requerimientos legales y normativos antes descritos. Considero que la evidencia de auditoría que he obtenido proporciona una base suficiente y adecuada para sustentar mi opinión.



ZAPATA DENIS

contadores públicos, S.C.P.

Responsabilidades de la Administración de la Entidad en relación con los Estados Financieros

La Administración de la Entidad es responsable de la preparación de los estados financieros, de seleccionar las bases de preparación de los estados financieros que sean aceptables bajo las circunstancias y del control interno que consideró necesario para permitir la preparación de estados financieros libres de errores materiales, ya sean por fraude o error.

Al preparar los estados financieros, la Administración de la Entidad es responsable de evaluar la capacidad de la Entidad para continuar y cumplir con el postulado de “Existencia Permanente”; revelar, en su caso, las cuestiones relativas a la existencia permanente y utilizar el postulado básico de existencia permanente, a menos que la Administración tenga la intención de cesar operaciones o existan indicios de una posible derogación del Decreto que le dio vida.

La Administración de la Entidad es responsable de la supervisión del proceso de información financiera de la Entidad.

Responsabilidades del Auditor en relación con la Auditoría de los Estados Financieros

Mi objetivo es obtener una seguridad razonable de que los estados financieros en su conjunto están libres de errores materiales, ya sean por fraude o error, y emitir un informe de auditoría que contenga mi opinión. Seguridad razonable es un alto nivel de seguridad, pero no garantiza que una auditoría realizada de conformidad con las NIA siempre detecte un error material, cuando éste exista. Los errores pueden deberse a fraude o error y se consideran materiales si, individualmente o de forma agregada, puede preverse razonablemente que influirán en las decisiones económicas que los usuarios toman basándose en los estados financieros.

Durante la realización de una auditoría de conformidad con las NIA, aplico mi juicio profesional y mantengo una actitud de escepticismo profesional. También:

- Identifico y evalúo los riesgos de error material en los estados financieros, ya sea por fraude o error, diseño y aplico procedimientos de auditoría para responder a dichos riesgos, y obtengo evidencia de auditoría suficiente y adecuada para sustentar mi opinión. El riesgo de no detectar un error material derivado de un fraude es más elevado que uno que resulte de un error no intencional, ya que el fraude puede implicar colusión, falsificación, omisiones deliberadas, manifestaciones intencionalmente erróneas o la elusión de los controles internos.
- Obtengo un entendimiento del control interno relevante para la auditoría, con el fin de diseñar procedimientos de auditoría que sean adecuados en función de las circunstancias, y no con la finalidad de expresar una opinión sobre la efectividad del control interno de la Entidad.
- Evalúo que las políticas contables utilizadas sean adecuadas y la razonabilidad de las estimaciones contables y las revelaciones relacionadas hechas por la Administración.




ZAPATA DENIS

contadores públicos, S.C.P.

- Evalúo si es adecuado que la Administración utilice la presunción del postulado de existencia permanente para preparar los estados financieros, y si, basado en la evidencia de auditoría obtenida, existe incertidumbre material en relación a eventos o condiciones que generan duda significativa sobre la capacidad de la Entidad para continuar funcionando. Si concluyo que existe incertidumbre material, se requiere que llame la atención en mi informe de auditoría sobre la correspondiente información revelada en los estados financieros o, si dichas revelaciones son inadecuadas, que exprese una opinión modificada. Mis conclusiones se basan en la evidencia de auditoría obtenida hasta la fecha de mi informe de auditoría. Sin embargo, hechos o condiciones futuros pueden ser causa de que la Entidad deje de cumplir con el postulado de existencia permanente.
- Evalúo en su conjunto, la estructura y el contenido de los estados financieros, incluida la información revelada, el resumen de las políticas contables significativas, otra información explicativa y si representan las transacciones y hechos subyacentes logrando una presentación en todos los aspectos materiales de conformidad con las Normas de Información Financiera, la Ley General de Contabilidad Gubernamental y la normativa emitida por el Consejo Nacional de Armonización Contable (CONAC).

Comunico a la administración de la Entidad, entre otras cuestiones, el alcance y el momento de realización de la auditoría y los hallazgos significativos de la auditoría, así como, cualquier deficiencia significativa de control interno que identifique en el transcurso de mi auditoría.



C.P.C. Gilberto Omar Zapata Denis
Socio Director

San Juan del Río, Querétaro, a 20 de enero de 2023.

Concepto (c)	2022 (d)	31 de diciembre de 2021 (e)	Concepto (c)	2022 (d)	31 de diciembre de 2021 (e)
ACTIVO			PASIVO		
Activo Circulante			Pasivo Circulante		
a. Efectivo y Equivalentes (a=a1+a2+a3+a4+a5+a6+a7)	13,663,432	26,133,117	a. Cuentas por Pagar a Corto Plazo (a=a1+a2+a3+a4+a5+a6+a7+a8+a9)	7,027,594	7,079,288
a1) Efectivo	53,000	53,000	a1) Servicios Personales por Pagar a Corto Plazo	1,360,313	2,435,372
a2) Bancos/Tesorería	11,952,677	25,664,281	a2) Proveedores por Pagar a Corto Plazo	2,567	628,847
a3) Bancos/Dependencias y Otros	0	0	a3) Contratistas por Obras Públicas por Pagar a Corto Plazo	0	0
a4) Inversiones Temporales (Hasta 3 meses)	1,657,756	415,836	a4) Participaciones y Aportaciones por Pagar a Corto Plazo	0	0
a5) Fondos con Afectación Específica	0	0	a5) Transferencias Otorgadas por Pagar a Corto Plazo	0	0
a6) Depósitos de Fondos de Terceros en Garantía y/o Administración	0	0	a6) Intereses, Comisiones y Otros Gastos de la Deuda Pública por Pagar a Corto Plazo	0	0
a7) Otros Efectivos y Equivalentes	0	0	a7) Relaciones y Contribuciones por Pagar a Corto Plazo	5,674,714	4,011,949
b. Derechos a Recibir Efectivo o Equivalentes (b=b1+b2+b3+b4+b5+b6+b7)	163,149	0	a8) Devoluciones de la Ley de Ingresos por Pagar a Corto Plazo	0	0
b1) Inversiones Financieras de Corto Plazo	0	0	a9) Otras Cuentas por Pagar a Corto Plazo	0	3,320
b2) Cuentas por Cobrar a Corto Plazo	20,025	0	b. Documentos por Pagar a Corto Plazo (b=b1+b2+b3)	0	0
b3) Deudores Diversos por Cobrar a Corto Plazo	143,125	0	b1) Documentos Comerciales por Pagar a Corto Plazo	0	0
b4) Ingresos por Recuperar a Corto Plazo	0	0	b2) Documentos con Contratistas por Obras Públicas por Pagar a Corto Plazo	0	0
b5) Deudores por Anticipos de la Tesorería a Corto Plazo	0	0	b3) Otros Documentos por Pagar a Corto Plazo	0	0
b6) Préstamos Otorgados a Corto Plazo	0	0	c. Porción a Corto Plazo de la Deuda Pública a Largo Plazo (c=c1+c2)	0	0
b7) Otros Derechos a Recibir Efectivo o Equivalentes a Corto Plazo	0	0	c1) Porción a Corto Plazo de la Deuda Pública	0	0
c. Derechos a Recibir Bienes o Servicios (c=c1+c2+c3+c4+c5)	0	0	c2) Porción a Corto Plazo de Arrendamiento Financiero	0	0
c1) Anticipo a Proveedores por Adquisición de Bienes y Prestación de Servicios a Corto Plazo	0	0	d. Títulos y Valores a Corto Plazo	0	0
c2) Anticipo a Proveedores por Adquisición de Bienes Inmuebles y Muebles a Corto Plazo	0	0	e. Pasivos Diferidos a Corto Plazo (e=e1+e2+e3)	0	0
c3) Anticipo a Proveedores por Adquisición de Bienes Intangibles a Corto Plazo	0	0	e1) Ingresos Cobrados por Adelantado a Corto Plazo	0	0
c4) Anticipo a Contratistas por Obras Públicas a Corto Plazo	0	0	e2) Intereses Cobrados por Adelantado a Corto Plazo	0	0
c5) Otros Derechos a Recibir Bienes o Servicios a Corto Plazo	0	0	e3) Otros Pasivos Diferidos a Corto Plazo	0	0
d. Inventarios (d=d1+d2+d3+d4+d5)	0	0	f. Fondos y Bienes de Terceros en Garantía y/o Administración a Corto Plazo (f=f1+f2+f3+f4+f5+f6)	0	0
d1) Inventario de Mercancías para Venta	0	0	f1) Fondos en Garantía a Corto Plazo	0	0
d2) Inventario de Mercancías Terminadas	0	0	f2) Fondos en Administración a Corto Plazo	0	0
d3) Inventario de Mercancías en Proceso de Elaboración	0	0	f3) Fondos Contingentes a Corto Plazo	0	0
d4) Inventario de Materias Primas, Materiales y Suministros para Producción	0	0	f4) Fondos de Fideicomisos, Mandatos y Contratos Análogos a Corto Plazo	0	0
d5) Bienes en Tránsito	0	0	f5) Otros Fondos de Terceros en Garantía y/o Administración a Corto Plazo	0	0
e. Almacenes	0	0	f6) Valores y Bienes en Garantía a Corto Plazo	0	0
f. Estimación por Pérdida o Deterioro de Activos Circulantes (f=f1+f2)	0	0	g. Provisiones a Corto Plazo (g=g1+g2+g3)	0	0
f1) Estimación para Cuentas Incobrables por Derechos a Recibir Efectivo o Equivalentes	0	0	g1) Provisión para Demandas y Juicios a Corto Plazo	0	0
f2) Estimación por Deterioro de Inventarios	0	0	g2) Provisión para Contingencias a Corto Plazo	0	0
g. Otros Activos Circulantes (g=g1+g2+g3+g4)	0	0	g3) Otras Provisiones a Corto Plazo	0	0
g1) Valores en Garantía	0	0	h. Otros Pasivos a Corto Plazo (h=h1+h2+h3)	0	0
g2) Bienes en Garantía (excluye depósitos de fondos)	0	0	h1) Ingresos por Clasificar	0	0
g3) Bienes Derivados de Embargos, Decomisos, Aseguramientos y Dación en Pago	0	0	h2) Recaudación por Participar	0	0
g4) Adquisición con Fondos de Terceros	0	0	h3) Otros Pasivos Circulantes	0	0
IA. Total de Activos Circulantes (IA = a + b + c + d + e + f + g)	13,826,581	26,133,117	IIA. Total de Pasivos Circulantes (IIA = a + b + c + d + e + f + g + h)	7,027,594	7,079,288
Activo No Circulante			Pasivo No Circulante		
a. Inversiones Financieras a Largo Plazo	0	0	a. Cuentas por Pagar a Largo Plazo	0	0
b. Derechos a Recibir Efectivo o Equivalentes a Largo Plazo	0	0	b. Documentos por Pagar a Largo Plazo	0	0
c. Bienes Inmuebles, Infraestructura y Construcciones en Proceso	420,538,394	420,538,394	c. Deuda Pública a Largo Plazo	0	0
d. Bienes Muebles	133,576,086	132,221,455	d. Pasivos Diferidos a Largo Plazo	0	0
e. Activos Intangibles	1,023,683	1,023,683	e. Fondos y Bienes de Terceros en Garantía y/o Administración a Largo Plazo	0	0
f. Depreciación, Deterioro y Amortización Acumulada de Bienes	-57,299,833	-46,949,982	f. Provisiones a Largo Plazo	315,037	0
g. Activos Diferidos	51,866	51,866	IIIB. Total de Pasivos No Circulantes (IIIB = a + b + c + d + e + f)	315,037	0
h. Estimación por Pérdida o Deterioro de Activos no Circulantes	0	0	II. Total del Pasivo (II = IIA + IIIB)	7,342,631	7,079,288
i. Otros Activos no Circulantes	0	0	HACIENDA PÚBLICA/PATRIMONIO		
IB. Total de Activos No Circulantes (IB = a + b + c + d + e + f + g + h + i)	487,890,194	506,885,416	IIIA. Hacienda Pública/Patrimonio Contribuido (IIIA = a + b + c)	218,408,129	218,408,129
I. Total del Activo (I = IA + IB)	511,716,776	533,018,533	a. Aportaciones	217,629,129	217,629,129
			b. Donaciones de Capital	779,000	779,000
			c. Actualización de la Hacienda Pública/Patrimonio	0	0
			IIIB. Hacienda Pública/Patrimonio Generado (IIIB = a + b + c + d + e)	285,966,016	307,531,116
			a. Resultados del Ejercicio (Ahorro/ Desahorro)	-21,418,676	1,187,492
			b. Resultados de Ejercicios Anteriores	48,896,564	47,853,641
			c. Revalúos	257,064,619	257,064,619
			d. Reservas	1,425,364	1,425,364
			e. Rectificaciones de Resultados de Ejercicios Anteriores	-1,854	0
			IIIC. Exceso o Insuficiencia en la Actualización de la Hacienda Pública/Patrimonio (IIIC = a + b)	0	0
			a. Resultado por Posición Monetaria	0	0
			b. Resultado por Tenencia de Activos no Monetarios	0	0
			III. Total Hacienda Pública/Patrimonio (III = IIIA + IIIB + IIIC)	504,374,145	525,939,245
			IV. Total del Pasivo y Hacienda Pública/Patrimonio (IV = II + III)	511,716,776	533,018,533

UNIVERSIDAD TECNOLÓGICA DE SAN JUAN DEL RÍO (a)							
Informe Analítico de la Deuda Pública y Otros Pasivos - LDF							
Del 1 de Enero al 31 de Diciembre de 2022 (b)							
(PESOS)							
Denominación de la Deuda Pública y Otros Pasivos	Saldo al 31 de diciembre de 2021 (d)	Disposiciones del Periodo	Amortizaciones del Periodo	Revaluaciones, Reclasificaciones y Otros Ajustes	Saldo Final del Periodo (h)	Pago de Intereses del Periodo	Pago de Comisiones y demás costos asociados durante el Periodo
(c)	(d)	(e)	(f)	(g)	h=d+e-f+g	(i)	(j)
1. Deuda Pública (1=A+B)	0	0	0	0	0	0	0
A. Corto Plazo (A=a1+a2+a3)	0	0	0	0	0	0	0
a1) Instituciones de Crédito	0	0	0	0	0	0	0
a2) Títulos y Valores	0	0	0	0	0	0	0
a3) Arrendamientos Financieros	0	0	0	0	0	0	0
B. Largo Plazo (B=b1+b2+b3)	0	0	0	0	0	0	0
b1) Instituciones de Crédito	0	0	0	0	0	0	0
b2) Títulos y Valores	0	0	0	0	0	0	0
b3) Arrendamientos Financieros	0	0	0	0	0	0	0
2. Otros Pasivos	7,079,288				7,342,631		
3. Total de la Deuda Pública y Otros Pasivos	7,079,288	0	0	0	7,342,631	0	0
4. Deuda Contingente 1 (informativo)	0	0	0	0	0	0	0
A. Deuda Contingente 1	0				0		
B. Deuda Contingente 2	0				0		
C. Deuda Contingente XX	0				0		
5. Valor de Instrumentos Bono Cupón Cero 2 (Informativo)	0	0	0	0	0	0	0
A. Instrumento Bono Cupón Cero 1	0				0		
B. Instrumento Bono Cupón Cero 2	0				0		
C. Instrumento Bono Cupón Cero XX	0				0		

1. Se refiere a cualquier Financiamiento sin fuente o garantía de pago definida, que sea asumida de manera solidaria o subsidiaria por las Entidades Federativas con sus Municipios, organismos descentralizados y empresas de participación estatal mayoritaria y fiduciarias, locales o municipales, y por los Municipios con sus respectivos organismos descentralizados y empresas de participación municipal mayoritaria.

2. Se refiere al valor del Bono Cupón Cero que respalda el pago de los créditos asociados al mismo (Activo).

Obligaciones a Corto Plazo (k)	Monto Contratado (l)	Plazo Pactado (m)	Tasa de Interés (n)	Comisiones y Costos Relacionados (o)	Tasa Efectiva (p)
6. Obligaciones a Corto Plazo (Informativo)	0	0	0	0	0
A. Crédito 1					
B. Crédito 2					
C. Crédito XX					

M. en A. P. Fernando Filemón Ferrusca Ortiz
Rector

C. Priv. Wendy América Maldonado Morales
Encargada del Despacho de la Dirección de Administración y Finanzas



UNIVERSIDAD TECNOLÓGICA DE SAN JUAN DEL RÍO (a)
Informe Analítico de Obligaciones Diferentes de Financiamientos - LDF
Del 1 de Enero al 31 de Diciembre de 2022 (b)

(PESOS)

Denominación de las Obligaciones Diferentes de Financiamiento	Fecha del Contrato	Fecha de inicio de operación del proyecto	Fecha de vencimiento	Monto de la inversión pactado	Plazo pactado	Monto promedio mensual del pago de la contraprestación	Monto promedio mensual del pago de la contraprestación correspondiente al pago de inversión	Monto pagado de la inversión al 31 de Diciembre de 2022	Monto pagado de la inversión actualizado al 31 de Diciembre de 2022	Saldo pendiente por pagar de la inversión al 31 de Diciembre de 2022
(c)	(d)	(e)	(f)	(g)	(h)	(i)	(j)	(k)	(l)	(m = g - l)
A. Asociaciones Público Privadas (APP's) (A=a+b+c+d)	0	0	0	0	0	0	0	0	0	0
a) APP 1										0
b) APP 2										0
c) APP 3										0
d) APP XX										0
B. Otros Instrumentos (B=a+b+c+d)	0	0	0	0	0	0	0	0	0	0
a) Otro Instrumento 1										0
b) Otro Instrumento 2										0
c) Otro Instrumento 3										0
d) Otro Instrumento XX										0
C. Total de Obligaciones Diferentes de Financiamiento (C=A+B)	0	0	0	0	0	0	0	0	0	0

M. en A. P. Fernando Fermón Ferrusca Ortiz
 Rector

C. Priv. Wendy América Maldonado Morales
 Encargada del Despacho de la Dirección de Administración y Finanzas

Concepto (c)	Estimado/ Aprobado (d)	Devengado	Recaudado/ Pagado
A. Ingresos Totales (A = A1+A2+A3)	172,005,301	169,832,295	169,832,295
A1. Ingresos de Libre Disposición	130,340,695	126,473,363	126,473,363
A2. Transferencias Federales Etiquetadas	41,664,606	43,358,932	43,358,932
A3. Financiamiento Neto	0	0	0
B. Egresos Presupuestarios¹ (B = B1+B2)	172,005,301	182,257,606	180,348,301
B1. Gasto No Etiquetado (sin incluir Amortización de la Deuda Pública)	130,340,695	138,898,674	138,339,682
B2. Gasto Etiquetado (sin incluir Amortización de la Deuda Pública)	41,664,606	43,358,932	42,008,619
C. Remanentes del Ejercicio Anterior (C = C1 + C2)	0	1,056,558	1,056,558
C1. Remanentes de Ingresos de Libre Disposición aplicados en el periodo		1,056,558	1,056,558
C2. Remanentes de Transferencias Federales Etiquetadas aplicados en el periodo			
I. Balance Presupuestario (I = A - B + C)		-11,368,753	-9,459,448
II. Balance Presupuestario sin Financiamiento Neto (II = I - A3)	0	-11,368,753	-9,459,448
III. Balance Presupuestario sin Financiamiento Neto y sin Remanentes del Ejercicio Anterior (III= II - C)	0	-12,425,311	-10,516,006

Concepto	Aprobado	Devengado	Pagado
E. Intereses, Comisiones y Gastos de la Deuda (E = E1+E2)	0	0	0
E1. Intereses, Comisiones y Gastos de la Deuda con Gasto No Etiquetado			
E2. Intereses, Comisiones y Gastos de la Deuda con Gasto Etiquetado			
IV. Balance Primario (IV = III - E)	0	-12,425,311	-10,516,006

Concepto	Estimado/ Aprobado	Devengado	Recaudado/ Pagado
F. Financiamiento (F = F1 + F2)	0	0	0
F1. Financiamiento con Fuente de Pago de Ingresos de Libre Disposición			
F2. Financiamiento con Fuente de Pago de Transferencias Federales Etiquetadas			
G. Amortización de la Deuda (G = G1 + G2)	0	0	0
G1. Amortización de la Deuda Pública con Gasto No Etiquetado			
G2. Amortización de la Deuda Pública con Gasto Etiquetado			
A3. Financiamiento Neto (A3 = F - G)	0	0	0

Concepto	Estimado/ Aprobado	Devengado	Recaudado/ Pagado
A1. Ingresos de Libre Disposición	130,340,695	126,473,363	126,473,363
A3.1 Financiamiento Neto con Fuente de Pago de Ingresos de Libre Disposición (A3.1 = F1 - G1)	0	0	0
F1. Financiamiento con Fuente de Pago de Ingresos de Libre Disposición	0	0	0
G1. Amortización de la Deuda Pública con Gasto No Etiquetado	0	0	0
B1. Gasto No Etiquetado (sin incluir Amortización de la Deuda Pública)	130,340,695	138,898,674	138,339,682
C1. Remanentes de Ingresos de Libre Disposición aplicados en el periodo		1,056,558	1,056,558
V. Balance Presupuestario de Recursos Disponibles (V = A1 + A3.1 - B1 + C1)		-11,368,753	-10,809,761
VI. Balance Presupuestario de Recursos Disponibles sin Financiamiento Neto (VI = V - A3.1)	0	-11,368,753	-10,809,761

Concepto	Estimado/ Aprobado	Devengado	Recaudado/ Pagado
A2. Transferencias Federales Etiquetadas	41,664,606	43,358,932	43,358,932
A3.2 Financiamiento Neto con Fuente de Pago de Transferencias Federales Etiquetadas (A3.2 = F2 - G2)	0	0	0
F2. Financiamiento con Fuente de Pago de Transferencias Federales Etiquetadas	0	0	0
G2. Amortización de la Deuda Pública con Gasto Etiquetado	0	0	0
B2. Gasto Etiquetado (sin incluir Amortización de la Deuda Pública)	41,664,606	43,358,932	42,008,619
C2. Remanentes de Transferencias Federales Etiquetadas aplicados en el periodo		0	0
VII. Balance Presupuestario de Recursos Etiquetados (VII = A2 + A3.2 - B2 + C2)	0	0	1,350,313
VIII. Balance Presupuestario de Recursos Etiquetados sin Financiamiento Neto (VIII = VII - A3.2)	0	0	1,350,313

M. en A.P. 
Rector


C. Priv. Wendy América Maldonado Morales
Encargada de Despacho de Dirección de Administración y Finanzas

B. Cuotas y Aportaciones de Seguridad Social							0
C. Contribuciones de Mejoras							0
D. Derechos							0
E. Productos	0	95,876	95,876	95,876	95,876		95,876
F. Aprovechamientos							0
G. Ingresos por Ventas de Bienes y Prestación Servicios	26,000,000	-5,697,821	20,302,179	20,302,179	20,302,179		-5,697,821
H. Participaciones (H=h1+h2+h3+h4+h5+h6+h7+h8+h9+h10+h11)	0	0	0	0	0	0	0
h1) Fondo General de Participaciones							0
h2) Fondo de Fomento Municipal							0
h3) Fondo de Fiscalización y Recaudación							0
h4) Fondo de Compensación							0
h5) Fondo de Extracción de Hidrocarburos							0
h6) Impuesto Especial Sobre Producción y Servicios							0
h7) 0.136% de la Recaudación Federal Participable							0
h8) 3.17% Sobre Extracción de Petróleo							0
h9) Gasolinas y Diésel							0
h10) Fondo del Impuesto Sobre la Renta							0
h11) Fondo de Estabilización de los Ingresos de las Entidades Federativas							0
I. Incentivos Derivados de la Colaboración Fiscal (I=i1+i2+i3+i4+i5)	0	0	0	0	0	0	0
i1) Tenencia o Uso de Vehículos							0
i2) Fondo de Compensación ISAN							0
i3) Impuesto Sobre Automóviles Nuevos							0
i4) Fondo de Compensación de Repacos-Intermedios							0
i5) Otros Incentivos Económicos							0
J. Transferencias y Asignaciones	104,340,695	600	104,341,295	104,341,295	104,341,295		600
K. Convenios	0	1,734,013	1,734,013	1,734,013	1,734,013		1,734,013
k1) Otros Convenios y Subsidios		1,734,013	1,734,013	1,734,013	1,734,013		1,734,013
L. Otros Ingresos de Libre Disposición (L=l1+l2)	0	0	0	0	0	0	0
l1) Participaciones en Ingresos Locales							0
l2) Otros Ingresos de Libre Disposición							0
I. Total de Ingresos de Libre Disposición (I=A+B+C+D+E+F+G+H+I+J+K+L)	130,340,695	-3,867,332	126,473,363	126,473,363	126,473,363		-3,867,332
Ingresos Excedentes de Ingresos de Libre Disposición							
Transferencias Federales Etiquetadas							
A. Aportaciones (A=a1+a2+a3+a4+a5+a6+a7+a8)	0	0	0	0	0	0	0
a1) Fondo de Aportaciones para la Nómina Educativa y Gasto Operativo							0
a2) Fondo de Aportaciones para los Servicios de Salud							0
a3) Fondo de Aportaciones para la Infraestructura Social							0
a4) Fondo de Aportaciones para el Fortalecimiento de los Municipios y de las Demarcaciones Territoriales del Distrito Federal							0
a5) Fondo de Aportaciones Múltiples							0
a6) Fondo de Aportaciones para la Educación Tecnológica y de Adultos							0
a7) Fondo de Aportaciones para la Seguridad Pública de los Estados y del Distrito Federal							0
a8) Fondo de Aportaciones para el Fortalecimiento de las Entidades Federativas							0
B. Convenios (B=b1+b2+b3+b4)	0	0	0	0	0	0	0
b1) Convenios de Protección Social en Salud							0
b2) Convenios de Descentralización							0
b3) Convenios de Reasignación							0
b4) Otros Convenios y Subsidios							0
C. Fondos Distintos de Aportaciones (C=c1+c2)	0	0	0	0	0	0	0
c1) Fondo para Entidades Federativas y Municipios Productores de Hidrocarburos							0
c2) Fondo Minero							0

D. Transferencias, Asignaciones, Subsidios y Subvenciones, y Pensiones y Jubilaciones	0		0			0
E. Otras Transferencias Federales Etiquetadas	41,664,606	1,694,326	43,358,932	43,358,932	43,358,932	1,694,326
II. Total de Transferencias Federales Etiquetadas (II = A + B + C + D + E)	41,664,606	1,694,326	43,358,932	43,358,932	43,358,932	1,694,326
III. Ingresos Derivados de Financiamientos (III = A)	0	0	0	0	0	0
A. Ingresos Derivados de Financiamientos			0			0
IV. Total de Ingresos (IV = I + II + III)	172,005,301	-2,173,006	169,832,295	169,832,295	169,832,295	-2,173,006
Datos Informativos						
1. Ingresos Derivados de Financiamientos con Fuente de Pago de Ingresos de Libre Disposición			0			0
2. Ingresos Derivados de Financiamientos con Fuente de Pago de Transferencias Federales Etiquetadas			0			0
3. Ingresos Derivados de Financiamientos (3 = 1 + 2)	0	0	0	0	0	0

M. en A.P. Fernando Filmon Ferrusca Ortiz
Rector

C. Priv. Wendy América Maldonado Morales
Encargada de Despacho de Dirección de Administración y Finanzas

Concepto (c)	Egresos					Subejercicio (e)
	Aprobado (d)	Ampliaciones/ (Reducciones)	Modificado	Devengado	Pagado	
I. Gasto No Etiquetado (I=A+B+C+D+E+F+G+H+I)	131,397,253	-11,949,989	143,347,242	138,898,674	138,339,682	4,448,569
A. Servicios Personales (A=a1+a2+a3+a4+a5+a6+a7)	94,625,879	-9,177,580	85,448,299	85,448,299	85,448,299	0
a1) Remuneraciones al Personal de Carácter Permanente	46,311,899	-14,773,250	31,538,649	31,538,649	31,538,649	0
a2) Remuneraciones al Personal de Carácter Transitorio	0	704,293	704,293	704,293	704,293	0
a3) Remuneraciones Adicionales y Especiales	15,484,274	1,570,259	17,054,533	17,054,533	17,054,533	0
a4) Seguridad Social	9,473,068	-831,509	8,641,559	8,641,559	8,641,559	0
a5) Otras Prestaciones Sociales y Económicas	15,057,815	8,743,767	23,801,582	23,801,582	23,801,582	0
a6) Previsiones	4,372,758	-4,372,758	0	0	0	0
a7) Pago de Estímulos a Servidores Públicos	3,926,067	-218,384	3,707,684	3,707,684	3,707,684	0
B. Materiales y Suministros (B=b1+b2+b3+b4+b5+b6+b7+b8+b9)	5,386,897	359,075	5,745,972	5,494,279	5,494,279	251,694
b1) Materiales de Administración, Emisión de Documentos y Artículos Oficiales	1,527,433	-268,399	1,259,034	1,259,034	1,259,034	0
b2) Alimentos y Utensilios	355,826	30,522	386,348	386,348	386,348	0
b3) Materias Primas y Materiales de Producción y Comercialización	0	0	0	0	0	0
b4) Materiales y Artículos de Construcción y de Reparación	1,632,455	-534,796	997,659	997,659	997,659	0
b5) Productos Químicos, Farmacéuticos y de Laboratorio	527,023	604,446	1,131,469	879,775	879,775	251,694
b6) Combustibles, Lubricantes y Aditivos	672,392	280,424	932,816	932,816	932,816	0
b7) Vestuario, Blancos, Prendas de Protección y Artículos Deportivos	210,790	551,093	761,883	761,883	761,883	0
b8) Materiales y Suministros Para Seguridad	0	0	0	0	0	0
b9) Herramientas, Refacciones y Accesorios Menores	460,978	-184,215	276,763	276,763	276,763	0
C. Servicios Generales (C=c1+c2+c3+c4+c5+c6+c7+c8+c9)	22,778,686	17,007,501	39,786,187	35,699,929	35,140,937	4,086,237
c1) Servicios Básicos	2,704,344	-441,803	2,262,541	2,262,541	2,262,541	0
c2) Servicios de Arrendamiento	1,102,566	-9,560	1,093,006	1,093,006	1,093,006	0
c3) Servicios Profesionales, Científicos, Técnicos y Otros Servicios	8,886,072	10,126,589	19,012,661	18,915,999	18,915,999	96,663
c4) Servicios Financieros, Bancarios y Comerciales	426,165	276,935	703,100	516,482	516,482	186,618
c5) Servicios de Instalación, Reparación, Mantenimiento y Conservación	6,262,992	379,483	6,642,475	6,642,475	6,642,475	0
c6) Servicios de Comunicación Social y Publicidad	203,964	121,336	325,300	325,300	325,300	0
c7) Servicios de Traslado y Viáticos	100,778	249,299	350,077	350,077	350,077	0
c8) Servicios Oficiales	1,255,791	1,010,505	2,266,296	2,216,416	2,216,416	49,880
c9) Otros Servicios Generales	1,835,994	5,294,717	7,130,711	3,377,634	2,818,642	3,753,077
D. Transferencias, Asignaciones, Subsidios y Otras Ayudas (D=d1+d2+d3+d4+d5+d6+d7+d8+d9)	8,605,811	2,352,728	10,958,539	10,901,536	10,901,536	57,003
d1) Transferencias Internas y Asignaciones al Sector Público	0	0	0	0	0	0
d2) Transferencias al Resto del Sector Público	0	0	0	0	0	0
d3) Subsidios y Subvenciones	0	0	0	0	0	0
d4) Ayudas Sociales	2,775,266	2,446,367	5,221,633	5,164,630	5,164,630	57,003
d5) Pensiones y Jubilaciones	5,830,545	-93,638	5,736,907	5,736,907	5,736,907	0
d6) Transferencias a Fideicomisos, Mandatos y Otros Análogos	0	0	0	0	0	0
d7) Transferencias a la Seguridad Social	0	0	0	0	0	0
d8) Donativos	0	0	0	0	0	0
d9) Transferencias al Exterior	0	0	0	0	0	0
E. Bienes Muebles, Inmuebles e Intangibles (E=e1+e2+e3+e4+e5+e6+e7+e8+e9)	0	1,408,265	1,408,265	1,354,630	1,354,630	53,635
e1) Mobiliario y Equipo de Administración	0	208,838	208,838	208,838	208,838	0
e2) Mobiliario y Equipo Educativo y Recreativo	0	15,370	15,370	15,370	15,370	0
e3) Equipo e Instrumental Médico y de Laboratorio	0	1,073,356	1,073,356	1,073,356	1,073,356	0
e4) Vehículos y Equipo de Transporte	0	0	0	0	0	0
e5) Equipo de Defensa y Seguridad	0	0	0	0	0	0
e6) Maquinaria, Otros Equipos y Herramientas	0	110,701	110,701	57,066	57,066	53,635
e7) Activos Biológicos	0	0	0	0	0	0
e8) Bienes Inmuebles	0	0	0	0	0	0
e9) Activos Intangibles	0	0	0	0	0	0
F. Inversión Pública (F=f1+f2+f3)	0	0	0	0	0	0
f1) Obra Pública en Bienes de Dominio Público	0	0	0	0	0	0
f2) Obra Pública en Bienes Propios	0	0	0	0	0	0
f3) Proyectos Productivos y Acciones de Fomento	0	0	0	0	0	0
G. Inversiones Financieras y Otras Provisiones (G=g1+g2+g3+g4+g5+g6+g7)	0	0	0	0	0	0
g1) Inversiones Para el Fomento de Actividades Productivas	0	0	0	0	0	0
g2) Acciones y Participaciones de Capital	0	0	0	0	0	0
g3) Compra de Títulos y Valores	0	0	0	0	0	0
g4) Concesión de Préstamos	0	0	0	0	0	0
g5) Inversiones en Fideicomisos, Mandatos y Otros Análogos	0	0	0	0	0	0
Fideicomiso de Desastres Naturales (Informativo)	0	0	0	0	0	0
g6) Otras Inversiones Financieras	0	0	0	0	0	0
g7) Provisiones para Contingencias y Otras Erogaciones Especiales	0	0	0	0	0	0
H. Participaciones y Aportaciones (H=h1+h2+h3)	0	0	0	0	0	0
h1) Participaciones	0	0	0	0	0	0
h2) Aportaciones	0	0	0	0	0	0
h3) Convenios	0	0	0	0	0	0
I. Deuda Pública (I=i1+i2+i3+i4+i5+i6+i7)	0	0	0	0	0	0
i1) Amortización de la Deuda Pública	0	0	0	0	0	0
i2) Intereses de la Deuda Pública	0	0	0	0	0	0
i3) Comisiones de la Deuda Pública	0	0	0	0	0	0
i4) Gastos de la Deuda Pública	0	0	0	0	0	0
i5) Costo por Coberturas	0	0	0	0	0	0
i6) Apoyos Financieros	0	0	0	0	0	0
i7) Adeudos de Ejercicios Fiscales Anteriores (ADEFAS)	0	0	0	0	0	0
II. Gasto Etiquetado (II=A+B+C+D+E+F+G+H+I)	41,664,806	1,694,326	43,359,132	43,359,132	42,008,619	0
A. Servicios Personales (A=a1+a2+a3+a4+a5+a6+a7)	37,861,377	1,090,119	38,951,496	38,951,496	37,601,183	0
a1) Remuneraciones al Personal de Carácter Permanente	19,469,182	10,091,083	29,560,265	29,560,265	29,560,265	0
a2) Remuneraciones al Personal de Carácter Transitorio	0	704,293	704,293	704,293	704,293	0
a3) Remuneraciones Adicionales y Especiales	7,000,000	-2,696,164	4,303,836	4,303,836	4,303,836	0
a4) Seguridad Social	5,192,195	-1,547,153	3,645,042	3,645,042	2,294,729	0
a5) Otras Prestaciones Sociales y Económicas	5,000,000	-4,261,941	738,059	738,059	738,059	0
a6) Previsiones	0	0	0	0	0	0
a7) Pago de Estímulos a Servidores Públicos	1,200,000	-1,200,000	0	0	0	0
B. Materiales y Suministros (B=b1+b2+b3+b4+b5+b6+b7+b8+b9)	0	2,133,752	2,133,752	2,133,752	2,133,752	0
b1) Materiales de Administración, Emisión de Documentos y Artículos Oficiales	0	214,080	214,080	214,080	214,080	0

Concepto (c)	Egresos					Subejercicio (e)
	Aprobado (d)	Ampliaciones/ (Reducciones)	Modificado	Devengado	Pagado	
b2) Alimentos y Utensilios			0			0
b3) Materias Primas y Materiales de Producción y Comercialización			0			0
b4) Materiales y Artículos de Construcción y de Reparación	0	272,237	272,237	272,237	272,237	0
b5) Productos Químicos, Farmacéuticos y de Laboratorio	0	649,833	649,833	649,833	649,833	0
b6) Combustibles, Lubrificantes y Aditivos	0	415,897	415,897	415,897	415,897	0
b7) Vestuario, Blancos, Prendas de Protección y Artículos Deportivos	0	465,207	465,207	465,207	465,207	0
b8) Materiales y Suministros Para Seguridad			0			0
b9) Herramientas, Refacciones y Accesorios Menores	0	116,499	116,499	116,499	116,499	0
C. Servicios Generales (C=c1+c2+c3+c4+c5+c6+c7+c8+c9)	3,803,229	-1,529,544	2,273,685	2,273,685	2,273,685	0
c1) Servicios Básicos	1,600,000	-1,176,701	423,299	423,299	423,299	0
c2) Servicios de Arrendamiento	1,230,000	-670,924	559,076	559,076	559,076	0
c3) Servicios Profesionales, Científicos, Técnicos y Otros Servicios	610,000	188,139	798,139	798,139	798,139	0
c4) Servicios Financieros, Bancarios y Comerciales	150,000	-146,244	3,756	3,756	3,756	-0
c5) Servicios de Instalación, Reparación, Mantenimiento y Conservación	150,000	133,357	283,357	283,357	283,357	0
c6) Servicios de Comunicación Social y Publicidad	0	206,058	206,058	206,058	206,058	0
c7) Servicios de Traslado y Viáticos	0	0	0	0	0	0
c8) Servicios Oficiales	63,229	-63,229	0	0	0	0
c9) Otros Servicios Generales			0			0
D. Transferencias, Asignaciones, Subsidios y Otras Ayudas (D=d1+d2+d3+d4+d5+d6+d7+d8+d9)	0	0	0	0	0	0
d1) Transferencias Internas y Asignaciones al Sector Público			0			0
d2) Transferencias al Resto del Sector Público			0			0
d3) Subsidios y Subvenciones			0			0
d4) Ayudas Sociales	0	0	0	0	0	0
d5) Pensiones y Jubilaciones			0			0
d6) Transferencias a Fideicomisos, Mandatos y Otros Análogos			0			0
d7) Transferencias a la Seguridad Social			0			0
d8) Donativos			0			0
d9) Transferencias al Exterior			0			0
E. Bienes Muebles, Inmuebles e Intangibles (E=e1+e2+e3+e4+e5+e6+e7+e8+e9)	0	0	0	0	0	0
e1) Mobiliario y Equipo de Administración	0	0	0	0	0	0
e2) Mobiliario y Equipo Educativo y Recreativo			0			0
e3) Equipo e Instrumental Médico y de Laboratorio			0			0
e4) Vehículos y Equipo de Transporte			0			0
e5) Equipo de Defensa y Seguridad			0			0
e6) Maquinaria, Otros Equipos y Herramientas	0	0	0	0	0	0
e7) Activos Biológicos			0			0
e8) Bienes Inmuebles			0			0
e9) Activos Intangibles			0			0
F. Inversión Pública (F=f1+f2+f3)	0	0	0	0	0	0
f1) Obra Pública en Bienes de Dominio Público			0			0
f2) Obra Pública en Bienes Propios			0			0
f3) Proyectos Productivos y Acciones de Fomento			0			0
G. Inversiones Financieras y Otras Provisiones (G=g1+g2+g3+g4+g5+g6+g7)	0	0	0	0	0	0
g1) Inversiones Para el Fomento de Actividades Productivas			0			0
g2) Acciones y Participaciones de Capital			0			0
g3) Compra de Títulos y Valores			0			0
g4) Concesión de Préstamos			0			0
g5) Inversiones en Fideicomisos, Mandatos y Otros Análogos			0			0
Fideicomiso de Desastres Naturales (Informativo)			0			0
g6) Otras Inversiones Financieras			0			0
g7) Provisiones para Contingencias y Otras Erogaciones Especiales			0			0
H. Participaciones y Aportaciones (H=h1+h2+h3)	0	0	0	0	0	0
h1) Participaciones			0			0
h2) Aportaciones			0			0
h3) Convenios			0			0
I. Deuda Pública (I=i1+i2+i3+i4+i5+i6+i7)	0	0	0	0	0	0
i1) Amortización de la Deuda Pública			0			0
i2) Intereses de la Deuda Pública			0			0
i3) Comisiones de la Deuda Pública			0			0
i4) Gastos de la Deuda Pública			0			0
i5) Costo por Coberturas			0			0
i6) Apoyos Financieros			0			0
i7) Adeudos de Ejercicios Fiscales Anteriores (ADEFAS)			0			0
III. Total de Egresos (III = I + II)	173,061,859	13,644,315	186,706,174	182,257,606	180,348,301	4,448,569

M. en A.P. Fernando Fierro Ferrusca Ortiz
 Rector

C. Priv. Wendy América Maldonado Morales
 Encargada de Despacho de Dirección de Administración y Finanzas



UNIVERSIDAD TECNOLÓGICA DE SAN JUAN DEL RÍO (a)
Estado Analítico del Ejercicio del Presupuesto de Egresos Detallado - LDF
Clasificación Administrativa
Del 1 de Enero al 31 de diciembre de 2022
(PESOS)

Concepto (c)	Egresos					Subejercicio (e)
	Aprobado (d)	Ampliaciones/ (Reducciones)	Modificado	Devengado	Pagado	
I. Gasto No Etiquetado (I=A+B+C+D+E+F+G+H)	131,397,253	11,949,989	143,347,242	138,898,674	136,339,682	4,448,569
ABOGADO GENERAL	825,109	160,828	985,937	985,937	985,937	0
ORGANO INTERNO DE CONTROL	765,527	20,280	785,807	785,807	785,807	0
REPRESENTACION DE RECTORIA PARA SISTEMAS DE CALIDAD	636,970	136,672	773,642	773,642	773,642	0
RECTORIA	2,050,713	-363,743	1,686,970	1,686,970	1,686,970	0
DIRECCIÓN DE LA DIVISIÓN DE NEGOCIOS Y MERCADOTÉCNIA	7,406,160	240,683	7,646,843	7,642,190	7,642,190	4,653
DIRECCIÓN DE LA DIVISIÓN DE MECATRÓNICA, DESARROLLO DE SOFTWARE E INGENIERÍA CIVIL	12,392,372	5,921,724	18,314,096	18,314,096	18,314,096	0
DIRECCIÓN DE LA DIVISIÓN DE QUÍMICA Y ENERGÍAS RENOVABLES	8,550,816	7,555,525	16,106,340	16,098,337	16,098,337	8,003
DIRECCIÓN DE LA DIVISIÓN DE SISTEMAS PRODUCTIVOS Y MANTENIMIENTO INDUSTRIAL	12,254,839	3,754,172	16,009,010	16,007,317	16,007,317	1,694
DIRECCIÓN DE INVESTIGACIÓN , DESARROLLO TECNOLÓGICO Y POSGRADO	1,068,553	1,417,982	2,486,535	2,486,535	2,486,535	0
UNIDAD ACADEMICA JALPAN	3,343,807	1,792,760	5,136,567	5,136,567	5,136,567	0
SECRETARIA ACADEMICA	3,919,221	2,603,200	6,522,421	6,522,421	6,522,421	0
otra	0	0	0	0	0	0
EXTENSIÓN PEÑAMILLER	690,178	43,613	733,791	733,791	733,791	0
DEPARTAMENTO DE SERVICIOS BIBLIOTECARIOS	1,007,080	487,694	1,494,774	1,494,774	1,494,774	0
DEPARTAMENTO DE SERVICIOS CULTURAL Y DEPORTES	1,599,944	1,392,490	2,992,434	2,992,434	2,992,434	0
DEPARTAMENTO DE SERVICIOS MEDICOS	75,281	-7,332	67,949	67,949	67,949	0
DEPARTAMENTO DE SERVICIOS ESCOLARES	1,737,997	968,854	2,706,851	2,706,851	2,706,851	0
DIRECCION DE ASUNTOS ESTUDIANTILES	704,031	1,080,488	1,784,519	1,777,791	1,777,791	6,728
DEPARTAMENTO DE APOYO PSICOPEDAGÓGICO Y BECAS	867,128	-377,808	489,320	489,320	489,320	0
DEPARTAMENTO DE RELACIONES CON EL SECTOR PRODUCTIVO	1,972,399	414,699	2,387,098	2,387,098	2,387,098	0
CECAFE	12,593	-11,054	1,539	1,539	1,539	0
CIUT	284,075	1,174,762	1,458,838	1,458,838	1,458,838	0
SERVICIOS TECNOLÓGICOS	695,972	610,092	1,306,065	1,306,065	1,306,065	0
DEPARTAMENTO DE COMUNICACIÓN	836,770	381,053	1,217,823	1,217,823	1,217,823	0
DIRECCION DE VINCULACION	1,551,927	2,773,183	4,325,110	4,179,316	4,179,316	145,794
DEPARTAMENTO DE ADMINISTRACIÓN FINANCIERA	1,543,285	280,912	1,824,197	1,824,197	1,824,197	0
DEPARTAMENTO DE RECURSOS HUMANOS	7,109,831	-3,323,708	3,786,123	3,786,123	3,786,123	0
DEPARTAMENTO DE ADQUISICIONES Y ACTIVO FIJO	1,490,129	392,184	1,882,312	1,882,312	1,882,312	0
DEPARTAMENTO DE MANTENIMIENTO Y SERVICIOS GENERALES	13,217,101	-418,428	12,798,673	12,798,673	12,798,673	0
DIRECCION DE ADMINISTRACION Y FINANZAS	37,577,166	-18,955,665	18,621,500	14,431,813	13,872,821	4,189,688
DEPARTAMENTO DE PLANEACIÓN , EVALUACIÓN Y ESTADISTICA	761,953	506,208	1,268,161	1,268,161	1,268,161	0
DEPARTAMENTO DE TECNOLOGÍAS DE LA INFORMACIÓN	3,728,857	748,801	4,477,658	4,477,658	4,477,658	0
DIRECCION DE PLANEACION Y SISTEMAS DE INFORMACION	719,468	548,872	1,268,340	1,176,330	1,176,330	92,010
II. Gasto Etiquetado (II=A+B+C+D+E+F+G+H)	41,664,606	1,694,326	43,358,932	43,358,932	42,008,619	0
ABOGADO GENERAL	430,189	33,081	463,270	463,270	447,446	0
ORGANO INTERNO DE CONTROL	36,715	209,572	246,287	246,287	236,815	0
REPRESENTACION DE RECTORIA PARA SISTEMAS DE CALIDAD	354,657	97,709	452,366	452,366	441,501	0
RECTORIA	846,852	-28,352	818,500	818,500	796,990	0

Concepto (c)	Egresos					Subejercicio (e)
	Aprobado (d)	Ampliaciones/ (Reducciones)	Modificado	Devengado	Pagado	
DIRECCIÓN DE LA DIVISIÓN DE NEGOCIOS Y MERCADOTÉCNIA	2,726,946	929,841	3,656,787	3,656,787	3,535,725	0
DIRECCIÓN DE LA DIVISIÓN DE MECATRÓNICA, DESARROLLO DE SOFTWARE E INGENIERÍA CIVIL	3,398,568	4,480,487	7,879,055	7,879,055	7,613,743	0
DIRECCIÓN DE LA DIVISIÓN DE QUÍMICA Y ENERGÍAS RENOVABLES	3,392,773	3,065,495	6,458,268	6,458,268	6,239,759	0
DIRECCIÓN DE LA DIVISIÓN DE SISTEMAS PRODUCTIVOS Y MANTENIMIENTO INDUSTRIAL	3,615,106	2,096,136	5,711,242	5,711,242	5,532,466	0
DIRECCIÓN DE INVESTIGACIÓN , DESARROLLO TECNOLÓGICO Y POSGRADO	930,928	-496,358	434,570	434,570	419,909	0
UNIDAD ACADEMICA JALPAN	1,318,010	905,530	2,223,540	2,223,540	2,151,056	0
SECRETARIA ACADEMICA	2,271,909	6,581	2,278,490	2,278,490	2,213,140	0
otra	0	0	0	0	0	0
EXTENSIÓN PEÑAMILLER	98,016	237,067	335,084	335,084	323,914	0
DEPARTAMENTO DE SERVICIOS BIBLIOTECARIOS	852,216	-304,747	547,468	547,468	528,775	0
DEPARTAMENTO DE SERVICIOS CULTURAL Y DEPORTES	727,185	19,989	747,174	747,174	734,964	0
DEPARTAMENTO DE SERVICIOS MEDICOS	0	34,675	34,675	34,675	34,675	0
DEPARTAMENTO DE SERVICIOS ESCOLARES	961,695	115,491	1,077,186	1,077,186	1,043,401	0
DIRECCION DE ASUNTOS ESTUDIANTILES	671,406	6,808	678,215	678,215	662,122	0
DEPARTAMENTO DE APOYO PSICOPEDAGÓGICO Y BECAS	0	11,443	11,443	11,443	8,226	0
DEPARTAMENTO DE RELACIONES CON EL SECTOR PRODUCTIVO	962,508	-42,538	919,970	919,970	887,046	0
CECAFE	0	551	551	551	551	0
CIUT	275,996	-67,409	208,587	208,587	203,293	0
SERVICIOS TECNOLÓGICOS	332,650	-56,686	275,965	275,965	265,798	0
DEPARTAMENTO DE COMUNICACIÓN	58,499	172,541	231,041	231,041	224,005	0
DIRECCION DE VINCULACION	681,443	-10,085	671,357	671,357	659,292	0
DEPARTAMENTO DE ADMINISTRACIÓN FINANCIERA	657,555	673	658,228	658,228	634,770	0
DEPARTAMENTO DE RECURSOS HUMANOS	887,033	85,750	972,783	972,783	940,578	0
DEPARTAMENTO DE ADQUISICIONES Y ACTIVO FIJO	702,544	-94,261	608,283	608,283	588,757	0
DEPARTAMENTO DE MANTENIMIENTO Y SERVICIOS GENERALES	1,119,273	647,872	1,767,145	1,767,145	1,733,027	0
DIRECCION DE ADMINISTRACION Y FINANZAS	10,113,727	-9,312,799	800,928	800,928	774,603	0
DEPARTAMENTO DE PLANEACIÓN , EVALUACIÓN Y ESTADISTICA	602,593	-127,410	475,183	475,183	457,468	0
DEPARTAMENTO DE TECNOLOGÍAS DE LA INFORMACIÓN	1,655,602	-307,681	1,347,920	1,347,920	1,320,150	0
DIRECCION DE PLANEACION Y SISTEMAS DE INFORMACION	982,012	-614,641	367,371	367,371	354,653	0
III. Total de Egresos (III = I + II)	173,061,859	13,644,315	186,706,174	182,257,606	180,348,301	4,448,569

M. en A.P. Fernando Fijemón Ferrusca Ortiz
 Rector

G. Priv. Wendy América Maldonado Morales
 Encargada de Despacho de Dirección de Administración y Finanzas



UNIVERSIDAD TECNOLÓGICA DE SAN JUAN DEL RÍO (a)
Estado Analítico del Ejercicio del Presupuesto de Egresos Detallado - LDF
Clasificación Funcional (Finalidad y Función)
Del 1 de Enero al 31 de diciembre de 2022
(PESOS)

Concepto (c)	Egresos					Subejercicio (e)
	Aprobado (d)	Ampliaciones/ (Reducciones)	Modificado	Devengado	Pagado	
I. Gasto No Etiquetado (I=A+B+C+D)	131,397,253	11,949,989	143,347,242	138,898,674	138,339,682	4,448,569
A. Gobierno (A=a1+a2+a3+a4+a5+a6+a7+a8)	0	0	0	0	0	0
a1) Legislación			0			0
a2) Justicia			0			0
a3) Coordinación de la Política de Gobierno			0			0
a4) Relaciones Exteriores			0			0
a5) Asuntos Financieros y Hacendarios			0			0
a6) Seguridad Nacional			0			0
a7) Asuntos de Orden Público y de Seguridad Interior			0			0
a8) Otros Servicios Generales			0			0
B. Desarrollo Social (B=b1+b2+b3+b4+b5+b6+b7)	131,397,253	11,949,989	143,347,242	138,898,674	138,339,682	4,448,569
b1) Protección Ambiental			0			0
b2) Vivienda y Servicios a la Comunidad			0			0
b3) Salud			0			0
b4) Recreación, Cultura y Otras Manifestaciones Sociales			0			0
b5) Educación	131,397,253	11,949,989	143,347,242	138,898,674	138,339,682	4,448,569
b6) Protección Social			0			0
b7) Otros Asuntos Sociales			0			0
C. Desarrollo Económico (C=c1+c2+c3+c4+c5+c6+c7+c8+c9)	0	0	0	0	0	0
c1) Asuntos Económicos, Comerciales y Laborales en General			0			0
c2) Agropecuaria, Silvicultura, Pesca y Caza			0			0
c3) Combustibles y Energía			0			0
c4) Minería, Manufacturas y Construcción			0			0
c5) Transporte			0			0
c6) Comunicaciones			0			0
c7) Turismo			0			0
c8) Ciencia, Tecnología e Innovación			0			0
c9) Otras Industrias y Otros Asuntos Económicos			0			0
D. Otras No Clasificadas en Funciones Anteriores (D=d1+d2+d3+d4)	0	0	0	0	0	0
d1) Transacciones de la Deuda Pública / Costo Financiero de la Deuda			0			0
d2) Transferencias, Participaciones y Aportaciones Entre Diferentes Niveles y Ordenes de Gobierno			0			0
d3) Saneamiento del Sistema Financiero			0			0
d4) Adeudos de Ejercicios Fiscales Anteriores			0			0
II. Gasto Etiquetado (II=A+B+C+D)	41,664,606	1,694,326	43,358,932	43,358,932	42,008,619	0
A. Gobierno (A=a1+a2+a3+a4+a5+a6+a7+a8)	0	0	0	0	0	0
a1) Legislación			0			0
a2) Justicia			0			0
a3) Coordinación de la Política de Gobierno			0			0
a4) Relaciones Exteriores			0			0
a5) Asuntos Financieros y Hacendarios			0			0
a6) Seguridad Nacional			0			0
a7) Asuntos de Orden Público y de Seguridad Interior			0			0
a8) Otros Servicios Generales			0			0
B. Desarrollo Social (B=b1+b2+b3+b4+b5+b6+b7)	41,664,606	1,694,326	43,358,932	43,358,932	42,008,619	0
b1) Protección Ambiental			0			0
b2) Vivienda y Servicios a la Comunidad			0			0
b3) Salud			0			0
b4) Recreación, Cultura y Otras Manifestaciones Sociales			0			0
b5) Educación	41,664,606	1,694,326	43,358,932	43,358,932	42,008,619	0
b6) Protección Social			0			0
b7) Otros Asuntos Sociales			0			0
C. Desarrollo Económico (C=c1+c2+c3+c4+c5+c6+c7+c8+c9)	0	0	0	0	0	0
c1) Asuntos Económicos, Comerciales y Laborales en General			0			0
c2) Agropecuaria, Silvicultura, Pesca y Caza			0			0
c3) Combustibles y Energía			0			0
c4) Minería, Manufacturas y Construcción			0			0

Concepto (c)	Egresos					Subejercicio (e)
	Aprobado (d)	Ampliaciones/ (Reducciones)	Modificado	Devengado	Pagado	
c5) Transporte			0			0
c6) Comunicaciones			0			0
c7) Turismo			0			0
c8) Ciencia, Tecnología e Innovación			0			0
c9) Otras Industrias y Otros Asuntos Económicos			0			0
D. Otras No Clasificadas en Funciones Anteriores (D=d1+d2+d3+d4)	0	0	0	0	0	0
d1) Transacciones de la Deuda Pública / Costo Financiero de la Deuda			0			0
d2) Transferencias, Participaciones y Aportaciones Entre Diferentes Niveles y Ordenes de Gobierno			0			0
d3) Saneamiento del Sistema Financiero			0			0
d4) Adeudos de Ejercicios Fiscales Anteriores			0			0
III. Total de Egresos (III = I + II)	173,061,859	13,644,315	186,706,174	182,257,606	180,348,301	4,448,569

M. en A.P.  Ferrusca Ortiz
 Rector

C. Priv.  Wendy América Maldonado Morales
 Encargada de Despacho de Dirección de Administración y Finanzas



UNIVERSIDAD TECNOLÓGICA DE SAN JUAN DEL RÍO (a)
Estado Analítico del Ejercicio del Presupuesto de Egresos Detallado - LDF
Clasificación de Servicios Personales por Categoría
Del 1 de Enero al 31 de diciembre de 2022
(PESOS)

Concepto (c)	Egresos				Subejercicio (e)
	Aprobado (d)	Ampliaciones/ (Reducciones)	Modificado	Devengado	
I. Gasto No Etiquetado (I=A+B+C+D+E+F)	94,625,879	-9,177,580	85,448,299	85,448,299	85,448,299
A. Personal Administrativo y de Servicio Público	27,246,795	0	27,246,795	27,246,795	27,246,795
B. Magisterio	67,379,084	-9,177,580	58,201,504	58,201,504	58,201,504
C. Servicios de Salud (C=c1+c2) c1) Personal Administrativo c2) Personal Médico, Paramédico y afin	0	0	0	0	0
D. Seguridad Pública	0	0	0	0	0
E. Gastos asociados a la implementación de nuevas leyes federales o reformas a las mismas (E = e1 + e2) e1) Nombre del Programa o Ley 1 e2) Nombre del Programa o Ley 2	0	0	0	0	0
F. Sentencias laborales definitivas	0	0	0	0	0
II. Gasto Etiquetado (II=A+B+C+D+E+F)	37,861,377	1,090,119	38,951,496	38,951,496	37,601,183
A. Personal Administrativo y de Servicio Público	12,499,364	0	12,499,364	12,499,364	12,039,416
B. Magisterio	25,362,013	1,090,119	26,452,132	26,452,131	25,561,767
C. Servicios de Salud (C=c1+c2) c1) Personal Administrativo c2) Personal Médico, Paramédico y afin	0	0	0	0	0
D. Seguridad Pública	0	0	0	0	0
E. Gastos asociados a la implementación de nuevas leyes federales o reformas a las mismas (E = e1 + e2) e1) Nombre del Programa o Ley 1 e2) Nombre del Programa o Ley 2	0	0	0	0	0
F. Sentencias laborales definitivas	0	0	0	0	0
III. Total del Gasto en Servicios Personales (III = I + II)	132,487,256	-8,087,461	124,399,795	124,399,795	123,049,482

M. en A.P. Fernando Filemón Farruasca Ortiz
 Rector

C. Prv. Wendy América Maldonado Morales
 Encargada de Despacho de Dirección de Administración y Finanzas

Indicadores de Observancia (c)	Implementación		Resultado		Fundamento (h)	Comentarios (i)
	SI	NO	Monto o valor (f)	Unidad (pesos/porcentaje) (g)		
	Mecanismo de Verificación (d)	Fecha estimada de cumplimiento (e)				
INDICADORES PRESUPUESTARIOS						
A. INDICADORES CUANTITATIVOS						
1 Balance Presupuestario Sostenible (j)						
a. Propuesto	Iniciativa de Ley de Ingresos y Proyecto de Presupuesto de Egresos	19/10/2021	-	pesos	Art. 6 y 19 de la LDF	
b. Estimada/Aprobado	Ley de Ingresos y Presupuesto de Egresos	09/03/2022	-	pesos	Art. 6 y 19 de la LDF	
c. Devengado	Cuenta Pública / Formato 4 LDF	31/12/2022	-	12,425,310.94 pesos	Art. 6 y 19 de la LDF	
2 Balance Presupuestario de Recursos Disponibles Sostenible (k)						
a. Propuesto	Iniciativa de Ley de Ingresos y Proyecto de Presupuesto de Egresos	19/10/2021	-	pesos	Art. 6 y 19 de la LDF	
b. Estimada/Aprobado	Ley de Ingresos y Presupuesto de Egresos	09/03/2022	-	pesos	Art. 6 y 19 de la LDF	
c. Devengado	Cuenta Pública / Formato 4 LDF	31/12/2022	-	12,425,310.94 pesos	Art. 6 y 19 de la LDF	
3 Financiamiento Neto dentro del Techo de Financiamiento Neto (l)						
a. Propuesto	Iniciativa de Ley de Ingresos		0	pesos	Art. 6, 19 y 46 de la LDF	
b. Estimada	Ley de Ingresos		0	pesos	Art. 6, 19 y 46 de la LDF	
c. Devengado	Cuenta Pública / Formato 4 LDF		0	pesos	Art. 6, 19 y 46 de la LDF	
4 Recursos destinados a la atención de desastres naturales						
a. Asignación al fideicomiso para desastres naturales (m)						
a.1 Aprobado	Reporte Trim. Formato 6 a)		N/A	pesos	Art. 9 de la LDF	
a.2 Pagado	Cuenta Pública / Formato 6 a)		N/A	pesos	Art. 9 de la LDF	
b. Aportación promedio realizada por la Entidad Federativa durante los 5 ejercicios previos, para infraestructura dañada por desastres naturales (n)	Autorizaciones de recursos aprobados por el FONDEN		N/A	pesos	Art. 9 de la LDF	
c. Saldo del fideicomiso para desastres naturales (o)	Cuenta Pública / Auxiliar de Cuentas		N/A	pesos	Art. 9 de la LDF	
d. Costo promedio de los últimos 5 ejercicios de la reconstrucción de infraestructura dañada por desastres naturales (p)	Autorizaciones de recursos aprobados por el FONDEN		N/A	pesos	Art. 9 de la LDF	
5 Techo para servicios personales (q)						
a. Asignación en el Presupuesto de Egresos	Reporte Trim. Formato 6 d)	31/12/2021	132,487,256.00	pesos	Art. 10 y 21 de la LDF	
b. Devengado	Reporte Trim. Formato 6 d)	31/12/2022	124,399,794.83	pesos	Art. 13 fracc. V y 21 de la LDF	
6 Previsiones de gasto para compromisos de pago derivados de APPs (r)						
a. Asignación en el Presupuesto de Egresos	Presupuesto de Egresos		0	pesos	Art. 11 y 21 de la LDF	
7 Techo de ADEFAS para el ejercicio fiscal (s)						
a. Propuesto	Proyecto de Presupuesto de Egresos		0	pesos	Art. 12 y 20 de la LDF	
b. Aprobado	Reporte Trim. Formato 6 a)		0	pesos	Art. 12 y 20 de la LDF	
c. Devengado	Cuenta Pública / Formato 6 a)		0	pesos	Art. 12 y 20 de la LDF	
B. INDICADORES CUALITATIVOS						
1 Iniciativa de Ley de Ingresos y Proyecto de Presupuesto de Egresos						
a. Objetivos anuales, estrategias y metas para el ejercicio fiscal (t)	Iniciativa de Ley de Ingresos y Proyecto de Presupuesto de Egresos				Art. 5 y 18 de la LDF	
b. Proyecciones de ejercicios posteriores (u)	Iniciativa de Ley de Ingresos y Proyecto de Presupuesto de Egresos / Formatos 7 a) y b)				Art. 5 y 18 de la LDF	
c. Descripción de riesgos relevantes y propuestas de acción para enfrentarlos (v)	Iniciativa de Ley de Ingresos y Proyecto de Presupuesto de Egresos				Art. 5 y 18 de la LDF	
d. Resultados de ejercicios fiscales anteriores y el ejercicio fiscal en cuestión (w)	Iniciativa de Ley de Ingresos y Proyecto de Presupuesto de Egresos / Formatos 7 c) y d)				Art. 5 y 18 de la LDF	
e. Estudio actuarial de las pensiones de sus trabajadores (x)	Proyecto de Presupuesto de Egresos / Formato 8	01/08/2019			Art. 5 y 18 de la LDF	
2 Balance Presupuestario de Recursos Disponibles, en caso de ser negativo						
a. Razones excepcionales que justifican el Balance Presupuestario de Recursos Disponibles negativo (y)	Iniciativa de Ley de Ingresos o Proyecto de Presupuesto de Egresos				Art. 6 y 19 de la LDF	
b. Fuente de recursos para cubrir el Balance Presupuestario de Recursos Disponibles negativo (z)	Iniciativa de Ley de Ingresos o Proyecto de Presupuesto de Egresos				Art. 6 y 19 de la LDF	
c. Número de ejercicios fiscales y acciones necesarias para cubrir el Balance Presupuestario de Recursos Disponibles negativo (aa)	Iniciativa de Ley de Ingresos o Proyecto de Presupuesto de Egresos				Art. 6 y 19 de la LDF	
d. Informes Trimestrales sobre el avance de las acciones para recuperar el Balance Presupuestario de Recursos Disponibles (bb)	Reporte Trim. y Cuenta Pública				Art. 6 y 19 de la LDF	
3 Personal						
a. Remuneraciones de los servidores públicos (cc)	Proyecto de Presupuesto	19/10/2021			Art. 10 y 21 de la LDF	
b. Previsiones salariales y económicas para cubrir incrementos salariales, creación de plazas y otros (dd)	Proyecto de Presupuesto	19/10/2021			Art. 10 y 21 de la LDF	

INDICADORES DEL EJERCICIO PRESUPUESTARIO

A. INDICADORES CUANTITATIVOS

1 Ingresos Excedentes derivados de Ingresos de Libre Disposición						
a.	Monto de Ingresos Excedentes derivados de ILD (ee)	Cuenta Pública / Formato 5		0	pesos	Art. 14 y 21 de la LDE ..
b.	Monto de Ingresos Excedentes derivados de ILD destinados al fin del A.14, fracción I de la LDF (ff)	Cuenta Pública	31/12/2022	800	pesos	Art. 14 y 21 de la LDF
c.	Monto de Ingresos Excedentes derivados de ILD destinados al fin del A.14, fracción II, a) de la LDF (gg)	Cuenta Pública		0	pesos	Art. 14 y 21 de la LDF
d.	Monto de Ingresos Excedentes derivados de ILD destinados al fin del A.14, fracción II, b) de la LDF (hh)	Cuenta Pública		0	pesos	Art. 14 y 21 de la LDF
e.	Monto de Ingresos Excedentes derivados de ILD destinados al fin del artículo noveno transitorio de la LDF (ii)			0	pesos	Art. Noveno Transitorio de la LDF
f.	Monto de Ingresos Excedentes derivados de ILD destinados al fin señalado por el Artículo 14, párrafo segundo y en el artículo 21 y Noveno Transitorio de la LDF (jj)			0	pesos	Art. 14 y 21 de la LDF
g.	Monto de Ingresos Excedentes derivados de ILD en un nivel de endeudamiento sostenible de acuerdo al Sistema de Alertas hasta por el 5% de los recursos para cubrir el Gasto Corriente (kk)			0	pesos	Art. 14 y 21 de la LDF

B. INDICADORES CUALITATIVOS

1	Análisis Costo-Beneficio para programas o proyectos de inversión mayores a 10 millones de UDIS (jj)	Página de internet de la Secretaría de Finanzas o Tesorería Municipal				Art. 13 frac. III y 21 de la LDF
2	Análisis de conveniencia y análisis de transferencia de riesgos de los proyectos APPs (kk)	Página de internet de la Secretaría de Finanzas o Tesorería Municipal				Art. 13 frac. III y 21 de la LDF
3	Identificación de población objetivo, destino y temporalidad de subsidios (ll)	Página de internet de la Secretaría de Finanzas o Tesorería Municipal				Art. 13 frac. VII y 21 de la LDF

INDICADORES DE DEUDA PÚBLICA

A. INDICADORES CUANTITATIVOS

1 Obligaciones a Corto Plazo						
a.	Límite de Obligaciones a Corto Plazo (mm)			0	pesos	Art. 30 frac. I de la LDF
b.	Obligaciones a Corto Plazo (nn)			0	pesos	Art. 30 frac. I de la LDF

M. en A.P. Fernando Fermón Ferrusca Ortiz
Rector

C. Priv. Wendy América Maldonado Morales
Encargada de Despacho de Dirección de Administración y Finanzas

San Juan del Río, Querétaro a 20 de enero de 2023

**Al H. Consejo Directivo de la
Universidad Tecnológica de San Juan del Río**

En relación con nuestro examen a los Estados Financieros de la Universidad Tecnológica de San Juan del Río, al 31 de diciembre de 2022 y por los cuales presentamos la opinión en informes por separado; en cumplimiento a los términos de referencia, presentamos lo siguiente:

1. Reporte de hallazgos y recomendaciones.
2. Un informe del seguimiento a las salvedades y hallazgos de ejercicios anteriores.

A continuación, y para un mejor entendimiento, presentamos un cuadro resumen de las observaciones y sugerencias:

Concepto	Observaciones 2022	Observaciones ejercicios anteriores
Hallazgos citados en actas de seguimiento 2022	0	0
Atendidas durante la Auditoria 2022	0	0
Observaciones en proceso de atención	1	0

Agradeciendo todas las atenciones y facilidades brindadas para el cumplimiento de los trabajos, quedo a sus órdenes.

Atte.

C.P.C. Gilberto Omar Zapata Denis
Socio director

REPORTE DE HALLAZGOS

DE-01

No.

Nombre del ente público	UNIVERSIDAD TECNOLÓGICA DE SAN JUAN DEL RÍO		
Ejercicio de revisión	<input type="text" value="2022"/>		
Despacho de Auditores Externos	ZAPATA DENIS CONTADORES PUBLICOS, SCP		
Área o Unidad	ADMINISTRACION Y FINANZAS		
Tipo de hallazgo	Económico	<input checked="" type="checkbox"/>	Control Interno
	Rubro afectado	1200 ACTIVO NO CIRCULANTE	
Cuenta afectada	1260 DEPRECIACION, DETERIORO Y AMORTIZACION ACUMULADA		

Descripción del hallazgo

Al cierre del ejercicio 2022, la Universidad no registra el monto de las depreciaciones de los activos fijos en uso y que fueron adquiridos en el ejercicio 2013 y anteriores, en apego al acuerdo numero 2 del Acta CACQRO/002/2021 de fecha 07 de diciembre de 2021, emitido por el Consejo de Armonización Contable del Estado de Querétaro.

Clasificación del hallazgo

Bajo riesgo Mediano riesgo Alto riesgo

Hallazgo recurrente

Si No

Ejercicio de origen

Hallazgo atendido

Si No

Fecha de solventación

Montos y cantidades (cifras en pesos)

Universo	Muestra	Observado
\$57,299,833.40	\$1.00	En relación a la Muestra \$1.00
	5729983340%	En relación al Universo \$1.00
		0%

Fundamento específico legal y/o técnico infringido

Acuerdo Numero 2, del Acta de la Tercera Sesión del Consejo de Armonización Contable del Estado de Querétaro, Acta CACQRO/002/2021 de fecha 27 de diciembre de 2021. El cual cita lo siguiente: Los Entes Públicos que hayan adquirido bienes muebles e intangibles y bienes inmuebles con anterioridad al 2013, que hubieren optado por no depreciarlos y que actualmente sigan registrados en el Activo por ser útil para el Ente Público, deben reconocer la depreciación correspondiente desde su fecha de adquisición. Los Entes Públicos deberán realizar dicho reconocimiento a mas tardar el 31/12/2022.

Efectos

No tener al cierre del ejercicio 2022 el importe de las depreciaciones por los activos adquiridos antes del ejercicio 2013 y anteriores y que actualmente esten siendo utiles y registrados en el Activo de la Entidad, se cae en incumplimiento al acuerdo emitido por el Consejo de Armonización Contable del Estado de Querétaro.





Recomendaciones

Correctivas

Identificar y clasificar los activos registrados en los libros y los cuales están aún en funcionamiento y en base a su vida útil, para el calculo y reconocimiento de su depreciación acumulada al mes de diciembre de 2022

Preventivas

N/A

 M. en A.P. Fernando Filemon Ferrusca Ortiz Rector de la Universidad	 C. Pny Wendy América Maldonado Morales Encargada del Despacho de la Dirección de Admon y Finanzas	 C.P.C. Alejandro Eligio Orilla Moguel Gerente de Firma de Auditores	 C.P.C. Gilberto Omar Zapata Denis Socio de Firma de Auditores
---	---	---	---

Fecha de firma: 13/01/2023

Nota: En caso de que la entidad desee realizar una aclaración sobre el hallazgo, se deberá adjuntar en una sola hoja por separado.