

**UNIVERSIDAD POLITÉCNICA DE QUERÉTARO
(UPQ)**

**DICTAMEN DE ESTADOS FINANCIEROS
AL 31 DE DICIEMBRE DE 2022 Y DE 2021**

INFORME DE LOS AUDITORES INDEPENDIENTES

**UNIVERSIDAD POLITÉCNICA DE QUERÉTARO
(UPQ)**

CONTENIDO:

Informe del auditor independiente	3
Estados Financieros por los años terminados	
Al 31 de diciembre de 2022 y 2021	
Estado de Actividades	6
Estado de Situación Financiera	7
Estado de Variación en la Hacienda Pública	8
Estado de Cambios en la Situación Financiera	9
Estado de Flujos de Efectivo	10
Informe sobre Pasivos Contingentes	11
Notas a los estados financieros	12 - 40
- Notas de desglose	
- Notas de memoria (Cuentas de orden)	
- Notas de Gestión Administrativa	
Estado analítico del activo	41
Estado Analítico de la Deuda y Otros Pasivos	42
Anexos	
- Relación de bienes muebles que componen el patrimonio	43 – 53
- Relación de bienes inmuebles que componen el patrimonio	54 -55
- Relación de cuentas bancarias productivas específicas	56
- Esquemas bursátiles	57
- Coberturas financieras	58
- Participación del Poder Ejecutivo del Estado de Querétaro en el Patrimonio del Ente Público	59



Alcántara Noria y Cía., S.C.

Cotadores Públicos y Consultores de negocios

INFORME DEL AUDITOR INDEPENDIENTE

A la Junta Directiva de la
Universidad Politécnica de Querétaro

Opinión

Hemos auditado los estados financieros adjuntos de la Universidad Politécnica de Querétaro (la Entidad), que comprenden el estado de situación financiera, el estado de actividades, el estado de variación en la Hacienda Pública, el estado de cambios en la situación financiera, el estado de flujo de efectivo, el estado analítico del activo y el estado analítico de la deuda y otros pasivos, y el informe sobre pasivos contingentes, al 31 de diciembre de 2022 y de 2021, así como un resumen de las políticas contables significativas, notas a los estados financieros, relación de los bienes muebles que componen el patrimonio, relación de los bienes inmuebles que componen el patrimonio, relación de cuentas bancarias productivas específicas, relación de esquemas bursátiles, coberturas financieras, participación del Poder Ejecutivo del Estado de Querétaro en el patrimonio del Ente Público y otra información explicativa.

En nuestra opinión, los estados financieros adjuntos, que se describen en el párrafo anterior, están preparados, en todos los aspectos materiales, de conformidad con las disposiciones en materia de información financiera que se indican en la nota No.5 de gestión administrativa a los estados financieros que se acompañan y que están establecidas en la Ley General de Contabilidad Gubernamental y en las disposiciones emitidas por el Consejo Nacional de Armonización Contable (CONAC).

Fundamento de la opinión

Hemos llevado a cabo nuestras auditorías de conformidad con las Normas Internacionales de Auditoría (NIA). Nuestras responsabilidades, de acuerdo con estas normas, se describen con más detalle en la sección "Responsabilidades del auditor para la auditoría de los estados financieros" de nuestro informe. Somos independientes de la Universidad Politécnica de Querétaro de conformidad con el Código de Ética Profesional del Instituto Mexicano de Contadores Públicos, A.C., junto con los requerimientos de ética que son aplicables a nuestras auditorías de los estados financieros en México, y hemos cumplido con las demás responsabilidades de ética de conformidad con esos requerimientos y con el Código de Ética Profesional. Consideramos que la evidencia de auditoría que hemos obtenido proporciona una base suficiente y apropiada para nuestra opinión.

Párrafo de énfasis base de preparación contable y utilización de este informe

Llamamos la atención sobre la nota No.5 de gestión administrativa a los estados financieros adjuntos en la que se describen las bases contables utilizadas para la preparación de los mismos. Dichos estados financieros fueron preparados para cumplir con los requerimientos normativos gubernamentales a que está sujeta la entidad y para ser integrados en el Reporte de la Cuenta de la Hacienda Pública Estatal, los cuales están presentados en los formatos que para tal efecto fueron establecidos por el Consejo Nacional de Armonización Contable (CONAC); consecuentemente, éstos pueden no ser apropiados para otra finalidad. Nuestra opinión no se modifica por esta cuestión.

Responsabilidades de la Administración y de los encargados del gobierno de la entidad sobre los estados financieros

La administración es responsable de la preparación de los estados financieros adjuntos de conformidad con las disposiciones en materia de información financiera establecidas en la Ley General de Contabilidad Gubernamental y con las reglas contables indicadas en el párrafo anterior y que se describen en la nota No. 5 de las notas de gestión administrativa a dichos estados financieros, y del control interno que la administración consideró necesario para permitir la preparación de estados financieros libres de incorrección material debida a fraude o error.

En la preparación de los estados financieros, la administración es responsable de la valoración de la capacidad de la entidad para continuar operando como una entidad en funcionamiento, revelando, en su caso, las cuestiones relativas a la entidad en funcionamiento y utilizando las bases contables aplicables a una entidad en funcionamiento, a menos que la administración tenga la intención de liquidar la entidad o cesar sus operaciones, o bien no exista una alternativa realista.

Los encargados del gobierno de la entidad son responsables de la supervisión del proceso de información financiera de la entidad.

Responsabilidades del auditor sobre la auditoría de los estados financieros

Nuestros objetivos son obtener una seguridad razonable sobre si los estados financieros, en su conjunto, se encuentran libres de incorrección material, debida a fraude o error, y emitir un informe de auditoría que contiene nuestra opinión. Seguridad razonable es un alto nivel de seguridad, pero no es una garantía, de que una auditoría realizada de conformidad con las Normas Internacionales de Auditoría siempre detecte una incorrección material cuando existe. Las incorrecciones pueden deberse a fraude o error y son consideradas materiales si individualmente, o en su conjunto, puede preverse razonablemente que influyan en las decisiones económicas que los usuarios hacen basándose en los estados financieros.

Como parte de una auditoría de conformidad con las Normas Internacionales de Auditoría, aplicamos nuestro juicio profesional y mantenemos una actitud de escepticismo profesional durante toda la auditoría. También:

- Identificamos y evaluamos los riesgos de incorrección material en los estados financieros, debida a fraude o error, diseñamos y aplicamos los procedimientos de auditoría para responder a esos riesgos y obtener evidencia de auditoría suficiente y apropiada para obtener una base para nuestra opinión. El riesgo de no detectar una incorrección material debida a fraude es mayor que en el caso de una incorrección material, ya que el fraude puede implicar colusión, falsificación, manifestaciones intencionalmente erróneas, omisiones intencionales o la anulación del control interno.
- Obtenemos conocimiento del control interno importante para la auditoría con el fin de diseñar los procedimientos de auditoría que consideramos adecuados en las circunstancias, y no con la finalidad de expresar una opinión sobre la eficacia del control interno de la entidad.


- Evaluamos lo apropiado de las políticas contables utilizadas y la razonabilidad de las estimaciones contables, así como las revelaciones hechas por la administración de la entidad.
- Concluimos sobre lo apropiado del uso de la administración de las bases contables aplicables a una entidad en funcionamiento y, con base en la evidencia de auditoría obtenida, concluimos sobre si existe o no una incertidumbre importante relacionada con eventos o con condiciones que pueden originar dudas significativas sobre la capacidad de la entidad para continuar como entidad en funcionamiento. Si concluimos que existe una incertidumbre importante, se nos requiere que llamemos la atención en nuestro informe de auditoría sobre la correspondiente información revelada en los estados financieros o, si dicha revelación es insuficiente, que expresemos una opinión modificada. Nuestras conclusiones se basan en la evidencia de auditoría obtenida hasta la fecha de nuestro informe. Sin embargo, hechos o condiciones futuros pueden ser causa de que la entidad deje de ser una entidad en funcionamiento.

Nos comunicamos con los responsables del gobierno de la entidad en relación, entre otras cuestiones, con el alcance planeado y el momento de realización de la auditoría y los hallazgos importantes de la auditoría, así como cualquier deficiencia significativa en el control interno que identificamos durante nuestra auditoría.

Atentamente,

Alcántara Noria y Cía., S.C.

Miembro de Parker Russell International



C.P.C. Fernando Alcántara Huitzache
Santiago de Querétaro, Qro., 20 enero 2023.



UNIVERSIDAD POLITÉCNICA DE QUERÉTARO
Ejercicio 2022
ESTADO DE ACTIVIDADES
Del 01 de enero al 31 de diciembre de 2022
(Pesos)

Concepto	2022	2021
INGRESOS Y OTROS BENEFICIOS		
Ingresos de Gestión	64,007,806	55,127,616
Impuestos	0	0
Cuotas y Aportaciones de Seguridad Social	0	0
Contribuciones de Mejoras	0	0
Derechos	0	0
Productos	0	0
Aprovechamientos	0	0
Ingresos por Venta de Bienes y Prestación de Servicios	64,607,906	53,127,616
Participaciones, Aportaciones, Convenios, Incentivos Derivados de la Colaboración Fiscal, Fondos Diferidos de Aportaciones, Transferencias, Asignaciones, Subsidios y Subvenciones, y Pensiones y Jubilaciones	75,541,459	72,833,387
Participaciones, Aportaciones, Convenios, Incentivos Derivados de la Colaboración Fiscal y Fondos Diferidos de Aportaciones	0	0
Transferencias, Asignaciones, Subsidios y Subvenciones, y Pensiones y Jubilaciones	75,541,459	72,833,387
Otros Ingresos y Beneficios	0	0
Ingresos Financieros	0	0
Incremento por Variación de Inventarios	0	0
Disminución del Exceso de Estimaciones por Pérdida o Deterioro u Obsolescencia	0	0
Disminución del Exceso de Provisiones	0	0
Otros Ingresos y Beneficios Varios	0	0
Total de Ingresos y Otros Beneficios	140,149,365	125,961,003
GASTOS y OTRAS PÉRDIDAS		
Gastos de Funcionamiento	143,470,277	107,000,471
Servicios Personales	74,178,821	63,034,305
Materiales y Suministros	12,279,144	6,629,114
Servicios Generales	57,012,312	38,437,052
Transferencias, Asignaciones, Subsidios y Otras Ayudas	6,479,980	3,732,091
Transferencias Internas y Asignaciones al Sector Público	0	0
Transferencias al Resto del Sector Público	0	0
Subsidios y Subvenciones	0	0
Ayudas Sociales	6,479,980	3,732,091
Pensiones y Jubilaciones	0	0
Transferencias a Fideicomisos, Mandatos y Contratos Análogos	0	0
Transferencias a la Seguridad Social	0	0
Donativos	0	0
Transferencias al Exterior	0	0
Participaciones y Aportaciones	0	0
Participaciones	0	0
Aportaciones	0	0
Convenios	0	0
Intereses, Comisiones y Otros Gastos de la Deuda Pública	0	0
Intereses de la Deuda Pública	0	0
Comisiones de la Deuda Pública	0	0
Gastos de la Deuda Pública	0	0
Costo por Coberturas	0	0
Apoyos Financieros	0	0
Otros Gastos y Pérdidas Extraordinarias	15,901,177	11,573,651
Estimaciones, Depreciaciones, Deterioros, Obsolescencia y Amortizaciones	15,901,177	11,573,651
Provisiones	0	0
Disminución de Inventarios	0	0
Otros Gastos	0	0
Inversión Pública	0	0
Inversión Pública no Capitalizable	0	0
Total de Gastos y Otras Pérdidas	165,851,434	122,306,213
Resultados del Ejercicio (Ahorro/Desahorro)	(25,702,069)	3,654,790

C-1-9

Lic. Carlos Antonio Contreras López
Rector

[Firma]
Mtro. Guillermo Llamas Martínez
Secretario Administrativo

Bajo protesta de decir verdad declaramos que los Estados Financieros y sus notas, son razonablemente correctos y son responsabilidad del emisor.



UNIVERSIDAD POLITÉCNICA DE QUERÉTARO

Ejercicio 2022
ESTADO DE SITUACIÓN FINANCIERA
Al 31 de diciembre de 2022
(Pesos)

Concepto	2022	2021	Concepto	2022	2021
ACTIVO			PASIVO		
Activo Circulante			Pasivo Circulante		
Efectivo y Equivalentes	5,281,002	24,474,520	Cuentas por Pagar a Corto Plazo	2,943,934	3,163,503
Derechos a Recibir Efectivo o Equivalentes	28,314	17,603	Documentos por Pagar a Corto Plazo	0	0
Derechos a Recibir Bienes o Servicios	3,711,402	3,161,056	Porción a Corto Plazo de la Deuda Pública a Largo Plazo	0	0
Inventarios	0	0	Títulos y Valores a Corto Plazo	0	0
Almacenes	0	0	Pasivos Diferidos a Corto Plazo	0	0
Estimación por Pérdida o Deterioro de Activos Circulantes	0	0	Fondos y Bienes de Terceros en Garantía y/o Administración a Corto Plazo	0	0
Otros Activos Circulantes	0	0	Provisiones a Corto Plazo	(1)	41,795
Total de Activos Circulantes	9,020,718	27,653,179	Otros Pasivos a Corto Plazo	0	0
Activo No Circulante			Total de Pasivos Circulantes	2,943,934	3,205,298
Inversiones Financieras a Largo Plazo	0	0	Pasivo No Circulante		
Derechos a Recibir Efectivo o Equivalentes a Largo Plazo	0	0	Cuentas por Pagar a Largo Plazo	0	0
Bienes Inmuebles, Infraestructura y Construcciones en Proceso	236,294,802	216,147,469	Documentos por Pagar a Largo Plazo	41,796	0
Bienes Muebles	101,062,024	97,067,654	Deuda Pública a Largo Plazo	0	0
Activos Intangibles	2,161,680	2,161,680	Pasivos Diferidos a Largo Plazo	0	0
Depreciación, Deterioro y Amortización Acumulada de Bienes	(71,954,504)	(56,846,741)	Fondos y Bienes de Terceros en Garantía y/o en Administración a Largo Plazo	0	0
Activos Diferidos	0	0	Provisiones a Largo Plazo	0	0
Estimación por Pérdida o Deterioro de Activos no Circulantes	0	0	Total de Pasivos No Circulantes	41,796	0
Otros Activos no Circulantes	0	0	Total del Pasivo	2,985,729	3,205,298
Total de Activos No Circulantes	269,564,001	258,530,063	HACIENDA PÚBLICA/PATRIMONIO		
Total del Activo	278,584,719	286,183,241	Hacienda Pública/Patrimonio Contribuido	248,646,774	248,646,774
			Aportaciones	0	0
			Donaciones de Capital	37,658,390	37,658,390
			Actualización de la Hacienda Pública/Patrimonio	210,986,384	210,986,384
			Hacienda Pública/Patrimonio Generado	26,952,216	34,331,169
			Resultados del Ejercicio (Ahorro/ Desahorro)	(25,702,069)	3,654,790
			Resultados de Ejercicios Anteriores	39,323,859	35,669,069
			Revalúos	18,960,000	0
			Reservas	0	0
			Rectificaciones de Resultados de Ejercicios Anteriores	(5,629,574)	(4,992,669)
			Exceso o Insuficiencia en la Actualización de la Hacienda Pública/Patrimonio	0	0
			Resultado por Posición Monetaria	0	0
			Resultado por Tenencia de Activos no Monetarios	0	0
			Total Hacienda Pública/Patrimonio	275,596,990	262,977,944
			Total del Pasivo y Hacienda Pública/Patrimonio	278,584,719	286,183,241

C-7-7

[Firma]

Lic. Carlos Antonio Contreras López
Rector

Mtro. Guillermo Llamas Martínez
Secretario Administrativo

Bajo protesta de decir verdad declaramos que los Estados Financieros y sus notas, son razonablemente correctos y son responsabilidad del emisor.



UNIVERSIDAD POLITECNICA DE QUERETARO

Ejercicio 2022
ESTADO DE VARIACIÓN EN LA HACIENDA PÚBLICA
Del 01 de enero al 31 de diciembre de 2022

(Pesos)

Concepto	Hacienda Pública/ Patrimonio Contribuido	Hacienda Pública/ Patrimonio Generado de Ejercicios Anteriores	Hacienda Pública/ Patrimonio Generado del Ejercicio	Exceso o Insuficiencia en la Actualización de la Hacienda Pública / Patrimonio	Total
Hacienda Pública / Patrimonio Contribuido Neto de 2021	248,646,774	0	0	0	248,646,774
Aportaciones	0	0	0	0	0
Donaciones de Capital	37,658,390	0	0	0	37,658,390
Actualización de la Hacienda Pública/ Patrimonio	210,988,384	0	0	0	210,988,384
Hacienda Pública / Patrimonio Generado Neto de 2021	0	30,676,379	3,654,790	0	34,331,169
Resultados del Ejercicio (Ahorro/ Desahorro)	0	0	3,654,790	0	3,654,790
Resultados de Ejercicios Anteriores	0	35,669,069	0	0	35,669,069
Revalúos	0	0	0	0	0
Reservas	0	0	0	0	0
Rectificaciones de Resultados de Ejercicios Anteriores	0	(4,992,689)	0	0	(4,992,689)
Exceso o Insuficiencia en la Actualización de la Hacienda Pública / Patrimonio Neto de 2021	0	0	0	0	0
Resultado por Posición Monetaria	0	0	0	0	0
Resultado por Tenencia de Activos no Monetarios	0	0	0	0	0
Hacienda Pública/ Patrimonio Neto Final 2021	248,646,774	30,676,379	3,654,790	0	282,977,944
Cambios en la Hacienda Pública/ Patrimonio Contribuido Neto de 2022	0	0	0	0	0
Aportaciones	0	0	0	0	0
Donaciones de Capital	0	0	0	0	0
Actualización de la Hacienda Pública/ Patrimonio	0	0	0	0	0
Variaciones de la Hacienda Pública / Patrimonio Generado Neto de 2022	0	3,654,790	(11,033,744)	0	(7,378,954)
Resultados del Ejercicio (Ahorro/ Desahorro)	0	0	(25,702,069)	0	(25,702,069)
Resultados de Ejercicios Anteriores	0	3,654,790	(3,654,790)	0	0
Revalúos	0	0	18,960,000	0	18,960,000
Reservas	0	0	0	0	0
Rectificaciones de Resultados de Ejercicios Anteriores	0	0	(636,885)	0	(636,885)
Cambios en el Exceso o Insuficiencia en la Actualización de la Hacienda Pública / Patrimonio Neto de 2022	0	0	0	0	0
Resultado por Posición Monetaria	0	0	0	0	0
Resultado por Tenencia de Activos no Monetarios	0	0	0	0	0
Hacienda Pública/ Patrimonio Neto Final 2022	248,646,774	34,331,169	(7,378,954)	0	275,598,990

C-1-9

Lic. Carlos Antonio Contreras López
Rector

[Signature]
Mtro. Guillermo Llamas Martínez
Secretario Administrativo

Bajo protesta de decir verdad declaramos que los Estados Financieros y sus notas, son razonablemente correctos y son responsabilidad del emisor.



UNIVERSIDAD POLITÉCNICA DE QUERÉTARO

Ejercicio 2022
ESTADO DE CAMBIOS EN LA SITUACIÓN FINANCIERA
 Del 01 de enero al 31 de diciembre de 2022
 (Pesos)

Concepto	ORIGEN	APLICACIÓN
ACTIVO		
Activo Circulante	34,301,202	25,702,760
Efectivo y Equivalentes	19,183,518	591,057
Derechos a Recibir Efectivo o Equivalentes	0	10,711
Derechos a Recibir Bienes o Servicios	0	550,347
Inventarios	0	0
Almacenes	0	0
Estimación por Pérdida o Deterioro de Activos Circulantes	0	0
Otros Activos Circulantes	0	0
Activo No Circulante	15,107,764	25,141,702
Inversiones Financieras a Largo Plazo	0	0
Derechos a Recibir Efectivo o Equivalentes a Largo Plazo	0	0
Bienes Inmuebles, Infraestructura y Construcciones en Proceso	0	22,147,333
Bienes Muebles	0	3,994,370
Activos Intangibles	0	0
Depreciación, Deterioro y Amortización Acumulada de Bienes	15,107,764	0
Activos Diferidos	0	0
Estimación por Pérdida o Deterioro de Activos no Circulantes	0	0
Otros Activos no Circulantes	0	0
PASIVO		
Activo Circulante	41,796	251,364
Cuentas por Pagar a Corto Plazo	0	251,364
Documentos por Pagar a Corto Plazo	0	219,559
Proción a Corto Plazo de la Deuda Pública a Largo Plazo	0	0
Títulos y Valores a Corto Plazo	0	0
Prestos Diferidos a Corto Plazo	0	0
Fondos y Bienes de Terceros en Garantía y/o Administración a Corto Plazo	0	0
Provisiones a Corto Plazo	0	41,796
Otros Pasivos a Corto Plazo	0	0
Activo No Circulante	41,796	0
Cuentas por Pagar a Largo Plazo	0	0
Documentos por Pagar a Largo Plazo	41,796	0
Deuda Pública a Largo Plazo	0	0
Prestos Diferidos a Largo Plazo	0	0
Fondos y Bienes de Terceros en Garantía y/o Administración a Largo Plazo	0	0
Provisiones a Largo Plazo	0	0
HACIENDA PÚBLICA PATRIMONIO		
Hacienda Pública Património Contribuido	22,014,700	25,953,744
Aportaciones	0	0
Donaciones de Capital	0	0
Actualización de la Hacienda Pública Património	0	0
Hacienda Pública Património Generado	22,014,700	25,953,744
Resultados del Ejercicio (Atrio/ Desahorro)	0	29,355,859
Resultados de Ejercicios Anteriores	3,654,790	0
Reservas	18,960,000	0
Reservaciones de Resultados de Ejercicios Anteriores	0	635,585
Exceso o Insuficiencia en la Actualización de la Hacienda Pública Património	0	0
Resultado por Posición Monetaria	0	0
Resultado por Tenencia de Activos no Monetarios	0	0

Carvajal

[Firma]

Lic. Carlos Antonio Contreras López
 Rector

Mtro. Guillermo Luján Martínez
 Secretario Administrativo

Bajo protesta de decir verdad declaro que los Estados Financieros y sus notas, son razonablemente correctos y son responsabilidad del emisor.



UNIVERSIDAD POLITÉCNICA DE QUERÉTARO
Estado de Flujos de Efectivo
Del 01 de enero al 31 de diciembre de 2022 y 2021

Conceptos

(Cifras expresadas en pesos)

	diciembre 2022	diciembre 2021
Flujos de Efectivo de las Actividades de Operación		
Origen		
Ingresos	139,699,309	129,599,892
Contribuciones de Seguridad Social	0	0
Contribuciones de mejoras	0	0
Donaciones	0	0
Productos	0	0
Aprovechamientos	0	0
Ingresos por Venta de Bienes y Prestación de Servicios	64,907,906	53,127,616
Participaciones y Aportaciones, Comenzos, Incentivos, Derivados de la Colaboración Fiscal y Fondos Distintos de Aportaciones	0	0
Transferencias, Asignaciones y Subsidios y Subvenciones y Penales y Jubilaciones	0	0
Otros Orígenes de Operación	75,541,459	72,833,367
Aplicación		
Servicio Personal	-561,057	2,600,659
Materiales y Suministros	190,999,827	113,544,243
Servicios Generales	74,178,621	83,034,305
Transferencias Internas y Asignaciones al Sector Público	22,273,144	5,529,114
Transferencias al resto del Sector Público	57,072,312	38,437,052
Subsidios y Subvenciones	0	0
Ayudas Sociales	0	0
Pensiones y Jubilaciones	6,479,860	3,732,091
Transferencias a Fideicomisos, Mandatos y Contratos	0	0
Análogos	0	0
Transferencias a la Seguridad Social	0	0
Donativos	0	0
Transferencias al Exterior	0	0
Participaciones	0	0
Aportaciones	0	0
Comentarios	0	0
Otras Aplicaciones de Operación	666,570	2,611,601
Flujos Netos de Efectivo por Actividades de Operación	-11,218,819	15,025,649
Flujos de Efectivo de las Actividades de Inversión		
Origen		
Bienes Inmuebles, Infraestructura y Construcciones en Proceso	0	0
Bienes Muebles	0	0
Otros Orígenes de Inversión	7,974,999	15,907,115
Aplicación		
Bienes Inmuebles, Infraestructura y Construcciones en Proceso	3,167,333	5,561,028
Bienes Muebles	4,767,666	9,445,187
Otras Aplicaciones de Inversión	0	0
Flujos Netos de Efectivo por Actividades de Inversión	7,974,999	15,907,115
Flujo de Efectivo de las Actividades de Financiamiento		
Origen		
Endeudamiento Neto	0	0
Interno	0	0
Externo	0	0
Otros Orígenes de Financiamiento	0	0
Aplicación		
Servicios de la Deuda	0	0
Interno	0	0
Externo	0	0
Otras Aplicaciones de Financiamiento	0	0
Flujos Netos de Efectivo por Actividades de Financiamiento	0	0
Incremento/Disminución Neta en el Efectivo y Equivalentes al Efectivo	-19,193,516	1,405,301
Efectivo y Equivalente al Efectivo al Inicio del Ejercicio	24,474,539	23,066,219
Efectivo y Equivalente al Efectivo al Final del Ejercicio	5,281,023	24,474,539

(Firma manuscrita)

Lic. Carlos Antonio Contreras López
Rector

M. A. Guillermo Urbina Martínez
Secretario Administrativo

"Bajo protesta de decir verdad declaramos que los Estados Financieros y sus notas, son razonablemente correctos y son responsabilidad del emisor". Lo anterior, no será aplicable para la información contable consolidada.



UNIVERSIDAD POLITÉCNICA DE QUERÉTARO


Ejercicio 2022
INFORME SOBRE PASIVOS CONTINGENTES
 Del 01 de enero al 31 de diciembre de 2022
 (Pesos)

Denominación del Pasivo Contingente	Saldo Inicial 1	Movimientos del Periodo 2	Saldo Final 3=(1+2)
A FONDOS CONTINGENTES A CORTO PLAZO PROVISIONES A CORTO PLAZO	0	0	0
PROVISIÓN PARA DEMANDAS Y JUICIOS A CORTO PLAZO	0	0	0
Provisión para Demandas y Juicios a Corto Plazo	0	0	0
PROVISIÓN PARA CONTINGENCIAS A CORTO PLAZO	0	0	0
Provisión para Contingencias a Corto Plazo	0	0	0
B FONDOS CONTINGENTES A LARGO PLAZO PROVISIONES A LARGO PLAZO	0	0	0
PROVISIÓN PARA DEMANDAS Y JUICIOS A LARGO PLAZO	0	0	0
Provisión para Demandas y Juicios a Largo Plazo	0	0	0
PROVISIÓN PARA PENSIONES A LARGO PLAZO	0	0	0
Provisión para Pensiones a Largo Plazo	0	0	0
PROVISIÓN PARA CONTINGENCIAS A LARGO PLAZO	0	0	0
Provisión para Contingencias a Largo Plazo	0	0	0
TOTAL PASIVOS CONTINGENTES	0	0	0

Cuentas de Orden	Concepto	Importe
74110	DEMANDAS JUDICIAL EN PROCESO DE RESOLUCIÓN	411,429.64
74210	RESOLUCIÓN DE DEMANDAS EN PROCESO	-411,429.64

Nota 1. Se realizó un estudio actuarial por parte de la consultoría Valuaciones Actuariales del Norte y se determinó que las obligaciones por pago de prestaciones contingentes(pasivos) suponiendo la tasa de rendimiento real del 2.00% asciende a \$808.67 millones de pesos Se anexa estudio actuarial completo. No se registrará el pasivo

C-1-7


 Dr. Guillermo López Martínez
 Secretario Administrativo

Uc. Carlos Amador Contreras López
 Rector

Bajo protesta de decir verdad declaramos que los Estados Financieros y sus notas, son razonablemente correctos y son responsabilidad del emisor.



NOTAS A LOS ESTADOS FINANCIEROS DE LA UNIVERSIDAD POLITÉCNICA DE QUERÉTARO

Con el propósito de dar cumplimiento a los artículos 46 y 49 de la Ley General de Contabilidad Gubernamental (LGGG), así como a la normatividad emitida por el Consejo Nacional de Armonización Contable (CONAC), en seguida, se presentan las notas a los estados financieros correspondientes al 31 de diciembre del 2022, teniendo presente los postulados de revelación suficiente e importancia relativa con la finalidad de que la información sea de mayor utilidad para los usuarios. Los tres tipos de notas que acompañan a los estados financieros, son:

- a) Notas de Descifre
- b) Notas de Memoria
- c) Notas de Gestión Administrativa
 - a) Notas de Descifre:

ii) Notas al Estado de Situación Financiera

Activo

Efectivo y equivalentes

En este apartado se informa el tipo y monto de los fondos con afectación específica al 31 de diciembre del 2022:

(Pesos)

FONDOS CON AFECTACIÓN ESPECÍFICA:	TIPO	MONTO	RECURSO
FONDO FLO DE LA SECRETARÍA ADMINISTRATIVA	EFFECTIVO	15,000.00	PROPIO
FODO FLO DE RECTORIA	EFFECTIVO	10,000.00	PROPIO
DEPOSITO EN GARANTIA	ESPECIE	111,351.00	PROPIO
BBVA CUENTA 01195009720	CHEQUES	-2.65	FEDERAL
BBVA CUENTA 0149819573	CHEQUES	438,782.03	PROPIO
BBVA CUENTA 0114003322	CHEQUES	13.75	PROPIO
BBVA CUENTA 0115432065	CHEQUES	106,630.00	PROPIO
BBVA CUENTA 0115209870	CHEQUES	135.15	PROPIO
BBVA CUENTA 0116212190	CHEQUES	-0.02	ESTATAL
BBVA CUENTA 0116212247	CHEQUES	-0.11	FEDERAL
BBVA CUENTA 0117074832	CHEQUES	8.16	PROPIO
BBVA CUENTA 0117300883	CHEQUES	59,271.38	PROPIO
BBVA CUENTA 0118071136	CHEQUES	0.00	ESTATAL
BBVA CUENTA 0118071217	CHEQUES	287,294.75	FEDERAL
BBVA CUENTA 0118147000	CHEQUES	693.84	ESTATAL
BBVA CUENTA 0118585222	CHEQUES	13,218.66	PROPIO
BBVA CUENTA 0118595845	CHEQUES	900,002.84	PROPIO
BBVA CUENTA 0118520653	CHEQUES	1,310,000.89	PROPIO
SCOTIA BANK CUENTA 3503875571	CHEQUES	1,956,827.34	PENDIENTE
TOTAL		\$5,281,001.81	

Además, se informa el tipo, el monto y el plazo de las inversiones temporales menores a tres meses al al 31 de diciembre del 2022:

INVERSIONES FINANCIERAS HASTA TRES MESES:	TIPO	MONTO	PLAZO
	N/A		
	N/A		
	N/A		
	N/A		
	N/A		
	N/A		
	N/A		
	N/A		
	N/A		
	N/A		
	N/A		
	N/A		
	N/A		
	N/A		
	N/A		
	N/A		
	N/A		
TOTAL		\$0.00	

C-7-7

Derechos a recibir efectivo o equivalentes y bienes o servicios a recibir:

Corresponde integrar en este apartado, por tipo de contribución, los montos al 31 de diciembre del 2022 que se encuentran pendientes de cobro y por recuperar de hasta cinco ejercicios anteriores. Asimismo, se informa los montos sujetos a algún tipo de juicio con una antigüedad mayor a cinco ejercicios anteriores y la factibilidad de cobro:

(Pesos)

CONTRIBUCIÓN PENDIENTE DE COBRO Y DE RECUPERAR HASTA POR CINCO EJERCICIOS:	TFO	MONTO	MONTO SUJETO A JUICIO MAYOR A CINCO EJERCICIOS	FACTIBILIDAD DE COBRO
IMPUESTOS	N/A			
CUOTAS Y APORTACIONES DE SEGURIDAD	N/A			
CONTRIBUCIONES DE MEJORAS	N/A			
DERECHOS	N/A			
PRODUCTOS	N/A			
APROVECHAMIENTOS	N/A			
INGRESOS POR VENTAS DE BIENES Y SERVICIOS	N/A			
PARTICIPACIONES Y APORTACIONES	N/A			
TRANSFERENCIAS, ASIGNACIONES, SUBSIDIOS Y OTRAS AYUDAS	N/A			
TOTAL			\$0,00	

Se informa de manera agrupada, el monto al 31 de diciembre del 2022 de los derechos a recibir efectivo y equivalentes (excepto cuentas por cobrar de contribuciones o fiduciarias que se encuentran dentro de inversiones financieras y aportaciones de capital) en una desagregación por su vencimiento en días a 90, 180, menor o igual a 365 y mayor a 365. Adicionalmente se informa de las características cualitativas relevantes que les afectan a estas cuentas:

(Pesos)

DERECHOS A RECIBIR EFECTIVO O EQUIVALENTES (excepto cuentas por cobrar de contribuciones o fiduciarias que se encuentran dentro de inversiones financieras, participaciones y aportaciones de capital):	MONTO	CARACTERÍSTICAS CUALITATIVAS
a) Menor o igual a 90 días		
CUENTAS POR COBRAR	28,311,04	Subsidio al empleado
DEUDORES DIVERSOS POR COBRAR		Se integra principalmente de los anticipos a los empleados por concepto de asistencia a alguna Comisión específica dentro y fuera del Estado y su cobro es factible
DEUDORES POR ANTIPOPOS DE LA TESORERÍA	0,00	
PRÉSTAMOS OTORGADOS	0,00	
OTROS DERECHOS A RECIBIR EFECTIVO	0,00	
Sub-Total	\$28,313,54	
b) Mayor a 90 días y menor o igual a 180 días		
CUENTAS POR COBRAR	0,00	
DEUDORES DIVERSOS POR COBRAR	0,00	
DEUDORES POR ANTIPOPOS DE LA TESORERÍA	0,00	
PRÉSTAMOS OTORGADOS	0,00	
OTROS DERECHOS A RECIBIR EFECTIVO	0,00	
Sub-Total	\$0,00	
c) Mayor a 180 días y menor o igual a 365 días		
CUENTAS POR COBRAR	0,00	
DEUDORES DIVERSOS POR COBRAR	0,00	
DEUDORES POR ANTIPOPOS DE LA TESORERÍA	0,00	
PRÉSTAMOS OTORGADOS	0,00	
OTROS DERECHOS A RECIBIR EFECTIVO	0,00	
Sub-Total	\$0,00	

C-1-9

d) Mayor a 365 días	
CUENTAS POR COBRAR	0,00
DEUDORES DIVERSOS POR COBRAR	0,00
DEUDORES POR ANTICIPO DE LA TESORERÍA	0,00
PRÉSTAMOS OTORGADOS	0,00
OTROS DERECHOS A RECIBIR EFECTIVO	0,00
Sub-Total	\$0,00
TOTAL	\$28,313,54

Se informa de manera agrupada, el monto al 31 de diciembre del 2022 de los derechos a recibir bienes o servicios (excepto cuentas por cobrar de contribuciones o fiduciosos que se encuentran dentro de inversiones financieras, participaciones y aportaciones de capital) en una desagregación por su vencimiento en días a 90, 180, menor o igual a 365 y mayor a 365. Adicionalmente se informa de las características cualitativas que les afectan a estas cuentas:

(Pesos)	DERECHOS A RECIBIR BIENES O SERVICIOS:	MONTO	CARACTERÍSTICAS CUALITATIVAS
a) Menor o igual a 90 días:			
	ANTICIPO A PROVEEDORES POR ADQUISICIÓN DE BIENES Y PRESTACIÓN DE SERVICIOS	\$0,00	
	ANTICIPO A PROVEEDORES POR ADQUISICIÓN DE BIENES INMUEBLES Y MUJEBLES	0,00	
	ANTICIPO A PROVEEDORES POR ADQUISICIÓN DE BIENES INTANGIBLES	0,00	
	ANTICIPO A CONTRATISTAS POR OBRAS PÚBLICAS	0,00	
	OTROS DERECHOS A RECIBIR BIENES O SERVICIOS	0,00	
	Sub-Total	\$0,00	

b) Mayor a 90 días y menor o igual a 180 días:			
	ANTICIPO A PROVEEDORES POR ADQUISICIÓN DE BIENES Y PRESTACIÓN DE SERVICIOS	\$0,00	
	ANTICIPO A PROVEEDORES POR ADQUISICIÓN DE BIENES INMUEBLES Y MUJEBLES	0,00	
	ANTICIPO A PROVEEDORES POR ADQUISICIÓN DE BIENES INTANGIBLES	0,00	
	ANTICIPO A CONTRATISTAS POR OBRAS PÚBLICAS	0,00	
	OTROS DERECHOS A RECIBIR BIENES O SERVICIOS	0,00	
	Sub-Total	\$0,00	

c) Mayor a 180 días y menor o igual a 365 días:			
	ANTICIPO A PROVEEDORES POR ADQUISICIÓN DE BIENES Y PRESTACIÓN DE SERVICIOS	\$697,876,80	Anticipo Fact. No. AD56 a Lucero Constanthina Santama Garla por \$697,876.81 de fecha 02 dic 2022
	ANTICIPO A PROVEEDORES POR ADQUISICIÓN DE BIENES INMUEBLES Y MUJEBLES	\$0,00	
	ANTICIPO A PROVEEDORES POR ADQUISICIÓN DE BIENES INTANGIBLES	0,00	
	ANTICIPO A CONTRATISTAS POR OBRAS PÚBLICAS	3,013,225,64	Se dio un anticipo al IFEQ para la Construcción de Planta de Tratamiento de Aguas de acuerdo al convenio IFEQ-UPQ/2022 con Fact. 2407 por \$3,000,000 y Fact. 2408 por \$73,785.89
	OTROS DERECHOS A RECIBIR BIENES O SERVICIOS	0,00	
	Sub-Total	\$3,711,402,44	

d) Mayor a 365 días:			
	DOCUMENTOS POR COBRAR	0,00	
	DEUDORES DIVERSOS	0,00	
	PRÉSTAMOS OTORGADOS	0,00	
	OTROS DERECHOS A RECIBIR EFECTIVO	0,00	
	Sub-Total	\$0,00	
	TOTAL	\$3,711,402,44	

C-1-9

9

Bienes disponibles para su transformación o consumo (inventarios)

Se clasifican como bienes disponibles para su transformación, aquellos que se encuentran dentro de la cuenta de inventarios. En esta nota, se informa del sistema de costo y el método de valuación aplicado a los inventarios, así como la conveniencia de su aplicación dada la naturaleza de los mismos. Adicionalmente se revela el impacto en la información financiera por cambios en el método o sistema.

CUENTA DE INVENTARIO DE ARTÍCULOS DE TRANSFORMACIÓN Y/O ELABORACIÓN	SISTEMA DE COSTEO	MÉTODO DE VALUACIÓN	CONVENIENCIA DEL MÉTODO	IMPACTO FINANCIERO POR CAMBIO DE MÉTODO
INVENTARIO DE MERCANCIAS PARA VENTA	N/A			
INVENTARIO DE MERCANCIAS TERMINADAS	N/A			
INVENTARIO DE MERCANCIAS EN PROCESO DE ELABORACIÓN	N/A			
INVENTARIO DE MATERIAS PRIMAS, MATERIALES Y SUMINISTROS PARA PRODUCCIÓN	N/A			
BIENES EN TRÁNSITO	N/A			

De la cuenta de almacén se informa acerca del método de valuación, así como la conveniencia de su aplicación. Adicionalmente, se revela el impacto en la información financiera por cambios en el método:

CUENTA DE ALMACÉN	MÉTODO DE VALUACIÓN	CONVENIENCIA DEL MÉTODO	IMPACTO FINANCIERO POR CAMBIO DE MÉTODO
MATERIALES DE ADMINISTRACIÓN, EMISIÓN DE DOCUMENTOS Y ARTÍCULOS OFICIALES	N/A		
ALIMENTOS Y UTENSILIOS	N/A		
MATERIALES Y ARTÍCULOS DE CONSTRUCCIÓN Y DE REPARACIÓN	N/A		
PRODUCTOS QUÍMICOS, FARMACÉUTICOS Y DE LABORATORIO	N/A		
COMBUSTIBLES, LUBRICANTES Y ADITIVOS	N/A		
VESTUARIO, BLANCOS, PRENDAS DE PROTECCIÓN Y ARTÍCULOS DEPORTIVOS	N/A		
MATERIALES Y SUMINISTROS DE SEGURIDAD	N/A		
HERRAMIENTAS, REFACCIONES Y ACCESORIOS MENORES PARA CONSUMO	N/A		

Inversiones Financieras

De la cuenta de Inversiones financieras, que considera los fideicomisos, se informa de éstos, los recursos asignados por tipo, monto al 31 de diciembre del 2022 y características significativas que tengan o puedan tener alguna incidencia en las mismas:

(Pesos)	TIPO	MONTO	CARACTERÍSTICAS SIGNIFICATIVAS
FIDEICOMISO			
FIDEICOMISOS, MANDATOS Y CONTRATOS ANALÓGOS DEL PODER EJECUTIVO.		\$0.00	
FIDEICOMISOS, MANDATOS Y CONTRATOS ANALÓGOS DEL PODER LEGISLATIVO		0.00	
FIDEICOMISOS, MANDATOS Y CONTRATOS ANALÓGOS DEL PODER JUDICIAL		0.00	
FIDEICOMISOS, MANDATOS Y CONTRATOS ANALÓGOS PÚBLICOS NO EMPRESARIALES Y NO FINANCIEROS		0.00	
FIDEICOMISOS, MANDATOS Y CONTRATOS ANALÓGOS PÚBLICOS EMPRESARIALES Y NO FINANCIEROS		0.00	
FIDEICOMISOS, MANDATOS Y CONTRATOS ANALÓGOS PÚBLICOS FINANCIEROS		0.00	
FIDEICOMISOS, MANDATOS Y CONTRATOS ANALÓGOS DE ENTIDADES FEDERATIVAS		0.00	
FIDEICOMISOS, MANDATOS Y CONTRATOS ANALÓGOS DE MUNICIPIOS		0.00	
FIDEICOMISOS, MANDATOS Y CONTRATOS ANALÓGOS DE EMPRESAS PRIVADAS Y PARTICULARES		0.00	
TOTAL		\$0.00	

Se informa de las inversiones financieras, los saldos al 31 de diciembre del 2022 de las participaciones y aportaciones de capital:

(Pesos)	SALDO
PARTICIPACIONES Y APORTACIONES DE CAPITAL	
PARTICIPACIONES Y APORTACIONES DE CAPITAL A LARGO PLAZO EN EL SECTOR PÚBLICO	0.00
PARTICIPACIONES Y APORTACIONES DE CAPITAL A LARGO PLAZO EN EL SECTOR PRIVADO	0.00
PARTICIPACIONES Y APORTACIONES DE CAPITAL A LARGO PLAZO EN EL SECTOR EXTERNO	0.00
TOTAL	\$0.00

C-7-7

Bienes muebles, inmuebles e intangibles

Se informa de manera agrupada por cuenta, los rubros de bienes muebles, el monto al 31 de diciembre del 2022 de la depreciación del ejercicio y la acumulada, el método de depreciación, tasas aplicadas y los criterios de aplicación de los mismos. Asimismo, se informa de las características significativas del estado en que se encuentran los activos:

(Pesos)		MONTO DE DEPRECIACIÓN DEL EJERCICIO	MONTO DE DEPRECIACIÓN ACUMULADA	MÉTODO DE DEPRECIACIÓN	TASA APLICADA	CRITERIO DE APLICACIÓN	CARACTERÍSTICAS SIGNIFICATIVAS DEL ESTADO EN QUE ENCUENTREN
CUENTA DE BIENES MUEBLES							
MOBILIARIO Y EQUIPO DE ADMINISTRACIÓN		1,754,716.35	12,543,209.80	LÍNEA RECTA	33.3%	ANUAL	ADECUADO
MOBILIARIO Y EQUIPO EDUCACIONAL Y RECREATIVO		944,314.42	2,322,760.43	LÍNEA RECTA	33.3%	ANUAL	ADECUADO
EQUIPO E INSTRUMENTAL MÉDICO Y DE LABORATORIO		3,552,091.27	7,384,522.36	LÍNEA RECTA	20%	ANUAL	ADECUADO
EQUIPO DE TRANSPORTE		239,911.59	5,053,917.26	LÍNEA RECTA	20%	ANUAL	ADECUADO
EQUIPO DE DEFENSA Y SEGURIDAD		0.00	0.00				
MAQUINARIA, OTROS EQUIPOS Y HERRAMIENTAS		2,006,063.46	7,856,593.01	LÍNEA RECTA	10%	ANUAL	ADECUADO
ACTIVOS BIOLÓGICOS		0.00	0.00				
TOTAL		\$8,517,117.12	\$35,161,002.89				

Se informa de manera agrupada por cuenta, los rubros de bienes inmuebles, el monto al 31 de diciembre del 2022 de la depreciación del ejercicio y la acumulada, el método de depreciación, tasas aplicadas y los criterios de aplicación de los mismos. Asimismo, se informa de las características significativas del estado en que se encuentran los activos:

(Pesos)		MONTO DE DEPRECIACIÓN DEL EJERCICIO	MONTO DE DEPRECIACIÓN ACUMULADA	MÉTODO DE DEPRECIACIÓN	TASA APLICADA	CRITERIO DE APLICACIÓN	CARACTERÍSTICAS SIGNIFICATIVAS DEL ESTADO EN QUE ENCUENTREN
CUENTA DE BIENES INMUEBLES							
VIVIENDAS		0	0				
EDIFICIOS NO HABITACIONALES		6,752,752.46	34,628,821.70	LÍNEA RECTA	3.3%	ANUAL	ADECUADO
INFRAESTRUCTURA		0	0				
OTROS BIENES INMUEBLES		0	0				
TOTAL		\$6,752,752.46	\$34,628,821.70				

Se informa de manera agrupada por cuenta, los rubros de activos intangibles e diferidos, el monto al 31 de diciembre del 2022, naturaleza, amortización del ejercicio, amortización acumulada, tasa y método aplicados:

(Pesos)		MONTO	NATURALEZA	AMORTIZACIÓN DEL EJERCICIO	AMORTIZACIÓN ACUMULADA	TASA APLICADA	MÉTODO APLICADO
CUENTA DE ACTIVOS INTANGIBLES							
SOFTWARE		0					
PATENTES, MARCAS Y DERECHOS		0					
CONCESIONES Y FRANQUICIAS		0					
LICENCIAS		2,164,680.00	DONACIÓN	0.00	2,164,680.00	20%	LÍNEAL
OTROS ACTIVOS INTANGIBLES		0					
TOTAL		\$2,164,680.00		\$0.00	\$2,164,680.00		

C-17-7

Estimaciones y deterioros

Se informa los criterios utilizados para la determinación de las estimaciones:

CUENTA	CRITERIOS UTILIZADOS PARA LA DETERMINACIÓN DE LAS ESTIMACIONES
ESTIMACIONES POR PERDIDAS DE CUENTAS INCOBRABLES DE DOCUMENTOS POR COBRAR	N/A
ESTIMACIONES POR PERDIDAS DE CUENTAS INCOBRABLES DE DEUDORES DIVERSOS	N/A
ESTIMACIONES POR PERDIDA DE CUENTAS INCOBRABLES DE INGRESOS POR COBRAR	N/A
ESTIMACIONES POR PERDIDA DE CUENTAS INCOBRABLES DE PRESTAMOS OTORGADOS	N/A
ESTIMACIONES POR PERDIDA DE OTRAS CUENTAS INCOBRABLES	N/A
DETERIOR ACUMULADO DE ACTIVOS BIOLÓGICOS	N/A
DISMINUCIÓN DE BIENES POR PÉRDIDA DE VALOR	AVALÚO
	\$851,306.95

Otros Activos

De las cuentas de otros activos, se informa por tipo circulante y no circulante, los montos totales asociados al 31 de diciembre del 2022 y sus características cualitativas significativas que les impacten financieramente:

(Pesos)	CUENTA	MONTO TOTAL	CARACTERÍSTICAS CUALITATIVAS QUE IMPACTEN FINANCIERAMENTE
Activo circulante			
	BIENES EN GARANTÍA	0.00	
	BIENES DERIVADOS DE EMBARGOS, DECOMISOS, ASEGURAMIENTOS Y DACIÓN EN PAGO	0.00	
	Sub-Total	\$0.00	
Activo no circulante			
	BIENES EN CONCESIÓN	0.00	
	BIENES EN ARRENDAMIENTO FINANCIERO	0.00	
	BIENES EN COMODATO	0.00	
	Sub-Total	\$0.00	
	TOTAL	\$0.00	

Pasivos[1]

Se informa el monto al 31 de diciembre del 2022 de las cuentas por pagar en una desagregación por su vencimiento en días a 90, 180, menor o igual a 365 y mayor a 365. Asimismo, se informa sobre la factibilidad del pago de dichos pasivos:

(Pesos)	CUENTAS POR PAGAR:	MONTO	FACTIBILIDAD DE PAGO
a) Menor o igual a 90 días	SERVICIOS PERSONALES POR PAGAR	20.97	FACTIBLE
	PROVEEDORES POR PAGAR	269,299.60	Se integra de las siguientes facturas: Fact. No. 203 de Balboa Duran Colln por \$5,510; Fact No. 90 de Valeria Irenia Pérez Balair por \$33,408 y la Fact. 1068 de Hernández Ojeda Arturo por \$260,376
	CONTRATISTAS POR OBRAS PÚBLICAS	0.00	

C-1-7

PARTICIPACIONES Y APORTACIONES	0.00
TRANSFERENCIAS OTORGADAS	0.00
INTERESES, COMISIONES Y OTROS GASTOS DE LA DEUDA PÚBLICA	0.00
RETENCIONES Y CONTRIBUCIONES POR PAGAR	2,674,613.59
FACTIBLE Corresponde a los Impuestos Federales ISR por \$1,532,200.27, Estatales (SN por \$265,326.68 y Cuotas de Seguridad Social por \$677,056.64)	
DEVOLUCIONES DE LA LEY DE INGRESOS	0.00
OTRAS CUENTAS POR PAGAR	0.00
Sub-Total	\$2,943,334.16

b) Mayor a 90 días y menor o igual a 180 días

SERVICIOS PERSONALES POR PAGAR	0.00
PROVEEDORES POR PAGAR	0.00
CONTRATISTAS POR OBRAS PÚBLICAS	0.00
PARTICIPACIONES Y APORTACIONES	0.00
TRANSFERENCIAS OTORGADAS	0.00
INTERESES, COMISIONES Y OTROS GASTOS DE LA DEUDA PÚBLICA	0.00
RETENCIONES Y CONTRIBUCIONES POR PAGAR	0.00
DEVOLUCIONES DE LA LEY DE INGRESOS	0.00
OTRAS CUENTAS POR PAGAR	0.00
Sub-Total	\$0.00

c) Mayor a 180 días y menor o igual a 365 días

SERVICIOS PERSONALES POR PAGAR	0.00
PROVEEDORES POR PAGAR	0.00
CONTRATISTAS POR OBRAS PÚBLICAS	0.00
PARTICIPACIONES Y APORTACIONES	0.00
TRANSFERENCIAS OTORGADAS	0.00
INTERESES, COMISIONES Y OTROS GASTOS DE LA DEUDA PÚBLICA	0.00
RETENCIONES Y CONTRIBUCIONES POR PAGAR	0.00
DEVOLUCIONES DE LA LEY DE INGRESOS	0.00
OTRAS CUENTAS POR PAGAR	0.00
Sub-Total	\$0.00

d) Mayor a 365 días

PROVEEDORES POR PAGAR	0.00
CONTRATISTAS POR OBRAS PÚBLICAS	0.00
OTRAS CUENTAS POR PAGAR	-0.61
Sub-Total	-\$0.61
TOTAL	\$2,943,333.55

Se informa el monto al 31 de diciembre del 2022 de los documentos por pagar en una desagregación por su vencimiento en días a 90, 180, menor o igual a 365 y mayor a 365. Asimismo, se informa sobre la factibilidad del pago de dichos pasivos:

DOCUMENTOS POR PAGAR:	MONTO	FACTIBILIDAD DE PAGO
(Pesos)		
a) Menor o igual a 90 días		
DOCUMENTOS COMERCIALES	0.00	
DOCUMENTOS CON CONTRATISTAS POR OBRAS PÚBLICAS	0.00	
OTROS DOCUMENTOS POR PAGAR	0.00	
Sub-Total	\$0.00	

C-1-9

b) Mayor a 90 días y menor o igual a 180 días

DOCUMENTOS COMERCIALES	0.00
DOCUMENTOS CON CONTRATISTAS POR OBRAS PÚBLICAS	0.00
OTROS DOCUMENTOS POR PAGAR	0.00
Sub-Total	\$0.00

c) Mayor a 180 días y menor o igual a 365 días

DOCUMENTOS COMERCIALES	0.00
DOCUMENTOS CON CONTRATISTAS POR OBRAS PÚBLICAS	0.00
OTROS DOCUMENTOS POR PAGAR	0.00
Sub-Total	\$0.00

d) Mayor a 365 días

DOCUMENTOS COMERCIALES	0.00
DOCUMENTOS CON CONTRATISTAS POR OBRAS PÚBLICAS	0.00
OTROS DOCUMENTOS POR PAGAR	41,795.68
Sub-Total	\$41,795.68
TOTAL	\$41,795.68

FACTIBLE Liquidación por pagar de ejemplado de 2019 (Se encuentra en litigio)

Se informa de manera agrupada el monto al 31 de diciembre del 2022 de los recursos localizados en fondos de bienes de terceros en administración y/o garantía a corto y largo plazo. Así como la naturaleza de dichos recursos y sus características cualitativas significativas que les afecten o pudieran afectarlas financieramente:

(Pesos)

A CORTO PLAZO:	MONTO	NATURALEZA	CARACTERÍSTICAS CUALITATIVAS QUE AFECTEN FINANCIERAMENTE
FONDOS EN GARANTÍA	0.00		
FONDOS EN ADMINISTRACIÓN	0.00		
FONDOS CONTINGENTES	0.00		
FONDOS DE FIDEICOMISOS	0.00		
OTROS FONDOS DE TERCEROS	0.00		
VALORES Y BIENES EN GARANTÍA	0.00		
Sub-Total	\$0.00		

A LARGO PLAZO:	MONTO	NATURALEZA	CARACTERÍSTICAS CUALITATIVAS QUE AFECTEN FINANCIERAMENTE
FONDOS EN GARANTÍA	0.00		
FONDOS EN ADMINISTRACIÓN	0.00		
FONDOS CONTINGENTES	0.00		
FONDOS DE FIDEICOMISOS	0.00		
OTROS FONDOS DE TERCEROS	0.00		
VALORES Y BIENES EN GARANTÍA	0.00		
Sub-Total	\$0.00		
TOTAL	\$0.00		

Se informa de las cuentas de los pasivos diferidos y otros, su tipo, naturaleza, y monto al 31 de diciembre del 2022. Asimismo, las características significativas que les impacten o pudieran impactarles financieramente.

(Pesos)

TIPO	MONTO	NATURALEZA	CARACTERÍSTICAS CUALITATIVAS QUE AFECTEN FINANCIERAMENTE
CREDITOS DIFERIDOS	0.00		
INTERESES COBRADOS POR ADELANTADO	0.00		
OTROS PASIVOS DIFERIDOS	0.00		
TOTAL	\$0.00		

C-7-7

B) Notas al Estado de Actividades:

Ingresos de gestión

De los rubros de impuestos, cuotas y aportaciones de seguridad social, contribuciones de seguridad social, contribuciones de mejoras, derechos, productos, aprovechamientos, ingresos por venta de bienes y prestación de servicios, participaciones, aportaciones, convenios, incentivos derivados de la colaboración fiscal, fondos distintos de aportaciones, transferencias, asignaciones, subsidios y subvenciones y pensiones y jubilaciones, otros ingresos y beneficios, ingresos financieros, incremento por valoración de inventarios, disminución del exceso de estimaciones por pérdidas o deterioro u obsolescencia, disminución del exceso de provisiones, otros ingresos y beneficios varios; se informa los montos totales al 31 de diciembre del 2022 de cada clase, así como de cualquier característica significativa:

(Pesos)

CLASE DE INGRESOS:	MONTO	CARACTERÍSTICA SIGNIFICATIVA
Impuestos		
Cuotas y Aportaciones de Seguridad Social		
Contribuciones de Mejoras		
Derechos		
Productos		
Aprovechamientos		
Ingresos por Venta de Bienes, Prestación de Servicios y Otros Ingresos	64,607,905.98	El Principal Ingreso del mes se origina por la inscripción al cuatrimestre ene-abr y may-ago 2022 que al 30 de septiembre el importe es de \$43,136,834.38 que representa el 77% del total recaudado
Participaciones, Aportaciones, Convenios, Incentivos Derivados de la Colaboración Fiscal y Fondos Distintos de Aportaciones		
Transferencias, Asignaciones, Subsidios y Subvenciones, y Pensiones y Jubilaciones	75,541,459.00	Se integra por Recurso Estatal transferido por la cantidad de \$27,706,852.00 y por los Recursos Federales transferido derivado del convenio específico para asignación de recursos financieros con carácter de apoyo solidario por la cantidad de \$26,726,387.00
Ingresos Derivados de Financiamientos		
TOTAL	140,149,364.98	

Ingresos por Venta de Bienes, Prestación de Servicios y Otros Ingresos

De los rubros de ingresos por venta de bienes, prestación de servicios y otros ingresos, se informa los montos más significativos.

CONCEPTO	MONTO	CARACTERÍSTICA SIGNIFICATIVA
INGRESOS POR VENTA DE BIENES Y SERVICIOS Y OTROS INGRESOS		
INSCRIPCIÓN DE NUEVO INGRESO, REINSCRIPCIÓN CUATRIMESTRAL	45,308,013.15	Corresponde al principal ingreso; la recaudación más importante se realiza en enero, mayo, agosto y septiembre, representa el 77% del ingreso total

C-7-9

Participaciones, Aportaciones, Convenios, Incentivos Derivados de la Colaboración Fiscal, Fondos Distintos de Aportaciones, Transferencias, Asignaciones, Subsidios y Subvenciones, y Pensiones y Jubilaciones

De los rubros de participaciones, aportaciones, convenios, incentivos derivados de la colaboración fiscal, fondos distintos de aportaciones, transferencias, asignaciones, subsidios y subvenciones, y pensiones y jubilaciones, los cuales están armonizados con los rubros del Clasificador por Rubros de Ingresos, se informa los montos totales y cualquier característica significativa.

CONCEPTO	MONTO	CARACTERÍSTICA SIGNIFICATIVA
EDUCACIÓN SUPERIOR	38,276,017.00	Recurso Estatal
SUBSIDIO FEDERAL	37,265,442.00	Recurso Federal

Se informa de manera agrupada, el tipo, el monto al 31 de diciembre del 2022, y naturaleza de la cuenta de otros ingresos y beneficios, así mismo se informa de sus características significativas:

(Pesos)	TIPO	MONTO	NATURALEZA
OTROS INGRESOS Y BENEFICIOS :			
INGRESOS DERRIVADOS DE FINANCIAMIENTOS		0.00	
INCREMENTO POR VARIACIÓN DE INVENTARIOS		0.00	
DISMINUCIÓN DEL EXCESO DE ESTIMACIONES POR PERDIDA O DETERIORO U OBSOLESCENCIA	AVALÚO	0.00	VENTA DE BIENES
DISMINUCIÓN DEL EXCESO DE PROVISIONES		0.00	
OTROS INGRESOS Y BENEFICIOS VARIOS		0.00	
TOTAL		\$0.00	

Gastos y otras pérdidas

Se explican aquellas cuentas de gastos de funcionamiento, transferencias, subsidios y otras ayudas, participaciones y aportaciones, otros gastos y pérdidas extraordinarias, que en lo individual representen el 10% o más del total de los gastos al 31 de diciembre del 2022.

(Pesos)	MONTO INDIVIDUAL	PORCENTAJE DEL TOTAL DEL GASTO
MONTO TOTAL DE GASTOS		
CUENTA		
Gastos de Funcionamiento:	143,200,963.02	
Servicios Personales	74,178,821.02	44.86%
Materiales y Suministros	12,240,226.00	7.39%
Servicios Generales	56,781,936.00	34.32%
Transferencias, Asignaciones, Subsidios y Otras ayudas	6,479,979.72	3.81%
Participaciones y Aportaciones	0.00	0.00%
Intereses, Comisiones y Otros Gastos de la Deuda Pública	0.00	0.00%
Otros gastos y Pérdidas extraordinarias	15,901,176.53	9.60%
Gastos y Otras Pérdidas	165,582,139.27	100.00%

Conceptos de gastos que representen el 10% del total de Gastos

CUENTA	MONTO INDIVIDUAL	CARACTERÍSTICA SIGNIFICATIVA	PORCENTAJE DEL TOTAL DEL GASTO
Servicios Personales			
REMUNERACIONES AL PERSONAL DE CARÁCTER PERMANENTE	38,111,465.08	Asignaciones destinadas a cubrir las percepciones correspondientes al personal de carácter permanente.	51.38%

REMUNERACIONES AL PERSONAL DE CARÁCTER TRANSITORIO	14,240,106.28	Asignaciones destinadas a cubrir las percepciones correspondientes al personal de carácter eventual.	19.20%
REMUNERACIONES ADICIONALES Y ESPECIALES	10,134,246.74	Asignaciones destinadas a cubrir percepciones adicionales y especiales, así como las gratificaciones que se otorgan tanto al personal de carácter permanente como transitorio	13.86%
Materiales y Suministros			
MATERIALES DE ADMINISTRACIÓN, EMISIÓN DE DOCUMENTOS Y ARTÍCULOS OFICIALES	3,465,238.98	Asignaciones destinadas a la adquisición de materiales y útiles de oficina, imprenta, impresión y reproducción, para el procesamiento en equipos y bienes informáticos; de apoyo informático y didáctico para centros de enseñanza e investigación; materiales requeridos para el registro e identificación en trámites oficiales.	28.31%
MATERIALES Y ARTÍCULOS DE CONSTRUCCIÓN	1,481,574.90	Asignaciones destinadas a la adquisición de materiales y artículos utilizados en la construcción, reconstrucción, ampliación, adaptación, mejora, conservación, reparación y mantenimiento de bienes inmuebles.	12.10%
PRODUCTOS QUÍMICOS, FARMACÉUTICOS Y DE LABORATORIO	1,454,392.68	Asignaciones destinadas a la adquisición de sustancias, productos químicos y farmacias de aplicación humana o animal; así como toda clase de materiales y suministros médicos y de laboratorio	11.88%
COMBUSTIBLES, LUBRICANTES Y ADITIVOS	1,884,670.38	Asignaciones destinadas a la adquisición de combustibles y lubricantes para los transportes y autos utilitarios.	15.40%
VESTUARIO, BLANCOS Y ARTÍCULOS DEPORTIVOS	1,904,517.59	Asignaciones destinadas a la adquisición de vestuario y sus accesorios, blancos, artículos deportivos	15.56%
Servicios Generales			
SERVICIOS PROFESIONALES, CIENTÍFICOS, TÉCNICOS Y OTROS SERVICIOS	26,808,989.92	Asignaciones destinadas a cubrir erogaciones por contratación de personas físicas para la prestación de servicios profesionales independientes tales como, docencia, informática, de asesoría, consultoría, capacitación, estudios e investigaciones, protección y seguridad.	48.86%
SERVICIOS DE INSTALACIÓN, REPARACIÓN, MANTENIMIENTO Y CONSERVACIÓN	11,987,623.51	Asignaciones destinadas a cubrir erogaciones por contratación de servicios para la instalación, mantenimiento, reparación y conservación de toda clase de bienes muebles e inmuebles.	21.08%

C-2-7

Otros gastos y Pérdidas extraordinarias		
DEPRECIACIONES	15,249,865.58	Registro de la pérdida de valor de los bienes en el ejercicio.
		26.86%

III) Notas al Estado de Variación en la Hacienda Pública

Se informa de manera agrupada, acerca de las modificaciones al patrimonio contribuido por tipo, naturaleza y monto al 31 de diciembre del 2022.

(Pesos)

CUENTA	MONTO	NATURALEZA
APORTACIONES		
Inversiones Financieras a Largo Plazo	\$0.00	
Bienes Inmuebles e Infraestructura	0.00	
Bienes Muebles	0.00	
Bienes Intangibles	0.00	
DONACIONES DE CAPITAL		
Inversiones Financieras a Largo Plazo	\$0.00	
Bienes Inmuebles e Infraestructura	0.00	
Bienes Muebles	0.00	
Bienes Intangibles	0.00	
ACTUALIZACIÓN DE LA HACIENDA PÚBLICA PATRIMONIO		
Inversiones Financieras a Largo Plazo	0.00	
Bienes Inmuebles e Infraestructura	0.00	
Bienes Muebles	0.00	
Bienes Intangibles	0.00	

Se informa de manera agrupada, acerca del monto al 31 de diciembre del 2022 así como la procedencia de los recursos que modifican al patrimonio generado:

CUENTA	MONTO	PROCEDENCIA DEL RECURSO
RESULTADO DEL EJERCICIO (AHORRO / DESAHORRO)		
	-\$25,702,066.76	Resultado de la actividad propia de la entidad
RESULTADOS DE EJERCICIOS ANTERIORES		
REVALUOS	\$0.00	
Revalúo de Bienes Inmuebles	\$18,960,000.00	
Revalúo de Bienes Muebles	18,960,000.00	Registro del valor catastral, según oficio No. DNU/2022/605 de la Secretaría de Finanzas Públicas y Tesorería Municipal del Marqués
Revalúo de Bienes Intangibles	0	
Otros Revalúos	0	
RESERVAS		
Reservas de Patrimonio	\$0.00	
Reservas Territoriales	0	
Reservas por Contingencias	0	
RECTIFICACIONES DE RESULTADOS DE EJERCICIOS ANTERIORES		
Cambios en Políticas Contables	\$636,885.15	
	0.00	

C-7-7

	<p>El día 17 de enero del 2022, se realizó el reintegro al Poder Ejecutivo del Estado de Querétaro (PEEQ), el recurso no devengado por \$223,498.23 y los rendimientos por \$1,294.00 del programa U006 Subsidio para Organismos Descentralizados Estatales el monto total de \$224,792.23 Registrados en Póliza de Diario No. DRO20220131-01 ESP FEDERAL y DRO20220131-02 ESP FEDERAL. El día 25 de marzo del 2022, se realizó el reintegro a la TESOFE, el recurso no devengado por \$340,341. Registrado en Póliza de Diario No. DRO20220331-01 PRODEP. El día 25 de mayo se realizó un 2o reintegro a la TESOFE por \$129,739.22 correspondiente al Recurso no ejercido del 2021; registrado en Póliza de Diario No. DRO20220331-02 ESP FED 2021. Derivado de la cancelación del contrato CONTRAF-018/2021, se dieron de baja los bienes muebles registrados en dic 2021 por un total de \$71,908.40 y de material de limpieza por un total de \$57,871.24 de la Fact. D0032 y OC-9420 así como Fact. D0033 y OC-9421 del ejercicio 2021. Se registró empóliza de dilito DRO20220331-19 PROPIOS el ajuste de la diferencia no identificada desde 2014 entre el Inventario Físico de Bienes y los registros contables por un total de \$116.06</p>
Cambios por Errores Contables	636,885.15

M) Notas al Estado de Flujos de Efectivo Efectivo y equivalentes

El análisis de los saldos inicial y final que figuran en la última parte del Estado de Flujo de Efectivo en la cuenta de efectivo y equivalentes es como sigue:

(Pesos)	dic-22	dic-21
CUENTA		
Efectivo	25,000.00	25,000.00
Efectivo en Bancos – Tesorería	5,144,850.61	24,336,169.00
Efectivo en Bancos – Dependencias		
Inversiones Temporales (hasta 3 meses)		
Fondos con Afectación Específica		
Depósitos de Fondos de Terceros y Otros	111,351.00	111,351.00
Total de Efectivo y Equivalentes	\$5,281,001.61	\$24,474,520.00

Se detallan las adquisiciones de bienes muebles e inmuebles con su monto global al 31 de diciembre del 2022 y, en su caso, el porcentaje de estas adquisiciones que fueron realizadas mediante subastación de capital del sector Central. Adicionalmente, se revela el importe al 31 de diciembre del 2022 de los pagos que durante el ejercicio se hicieron por la compra de los elementos citados.

(Pesos)	Monto Global	Porcentaje de Adquisición con Subsidios de Sector Central	Importe de Pagos por la Compra
ADQUISICIONES POR ACTIVIDADES DE INVERSIÓN			
Bienes Inmuebles, Infraestructura y Construcciones en Proceso	3,187,333.00	0.00%	3,187,333.00
Bienes Muebles	4,859,575.00	0.00%	4,859,575.00

A continuación, se expone la conciliación de los Flujos de Efectivos Netos de las Actividades de Operación y la cuenta de Ahorro/Desahorro antes de Rubros Extraordinarios:

(Pesos)	dic-22	dic-21
Ahorro/Desahorro antes de Rubros Extraordinarios	-8,800,892.23	15,228,441.12

Movimientos de partidas (o rubros) que no afectan al efectivo			-202,782.15
Depreciación			
Amortización			
Incrementos en las provisiones			
Incremento en inversiones producido por revaluación			
Ganancia/pérdida en venta de propiedad, planta y equipo			
Incremento en cuentas por cobrar			
Partidas extraordinarias			
Flujos de Efectivo Netos de las Actividades de Operación			

V) Conciliación entre los Ingresos Presupuestarios y Contables, así como entre los Egresos Presupuestarios y los Gastos Contables

La conciliación se presenta atendiendo a lo dispuesto por el Acuerdo por el que se emite el formato de conciliación entre los ingresos presupuestarios y contables, así como entre los egresos presupuestarios y los gastos contables:

A. Conciliación entre los Ingresos Presupuestarios y Contables:

(Pesos)

1. Ingresos Presupuestarios			\$140,149,354.98
2. Más Ingresos contables no presupuestarios			\$0.00
Ingresos Financieros		0.00	
Incremento por variación de inventarios		0.00	
Disminución del exceso de estimaciones por pérdida o obsolescencia		0.00	
Disminución del exceso de provisiones		0.00	
Otros ingresos y beneficios varios		0.00	
Otros ingresos contables no presupuestarios		0.00	
3. Menos Ingresos presupuestarios no contables			\$0.00
Productos de capital		0.00	
Aprovechamientos capital		0.00	
Ingresos derivados de financiamientos		0.00	
Otros Ingresos presupuestarios no contables		0.00	
4. Ingresos Contables (4 = 1 + 2 - 3)			\$140,149,354.98

B. Conciliación entre los Egresos Presupuestarios y los Gastos Contables:

1. Egresos Presupuestarios			\$157,897,164.96
2. Menos egresos presupuestarios no contables			\$8,046,907.39
Materias Primas y Materiales de Producción y Comercialización		0.00	
Materiales y Suministros		0.00	
Mobiliario y Equipo de Administración		408,276.11	
Mobiliario y Equipo Educativo y Recreativo		299,878.98	
Equipo e Instrumental Médico y de Laboratorio		1,322,050.57	
Vehículos y Equipo de Transporte		655,300.00	
Equipo de Defensa y Seguridad		0.00	
Maquinaria, Otros Equipos y Herramientas		2,176,268.11	
Activos Biológicos		0.00	
Bienes Inmuebles		3,187,332.57	
Activos Intangibles		0.00	

C-7-7



Obra Pública en Bienes de Dominio Público	0,00
Obra Pública en Bienes Propios	0,00
Acciones y Participaciones de Capital	0,00
Compra de Títulos y Valores	0,00
Concesión de Préstamos	0,00
Inversiones en Fideicomisos, Mandatos y Otros Análogos	0,00
Provisiones para Contingencias y Otras Erogaciones Especiales	0,00
Amortización de la Deuda Pública	0,00
Adeudos de Ejercicios Fiscales Anteriores (ADEFAS)	0,00
Otros Egresos Presupuestarios No Contables	0,00
Otros Egresos Presupuestales No Contables	0,00

3. Más Gasto Contables No Presupuestales		\$15,901,176.53
Estimaciones, depreciaciones, deterioros, obsolescencia y amortizaciones	15,901,176.53	
Provisiones	0,00	
Disminución de Inventarios	0,00	
Aumento por insuficiencia de estimaciones por pérdida o deterioro u obsolescencia	0,00	
Aumento por insuficiencia de provisiones	0,00	
Otros Gastos	0,00	
Otros Gastos Contables No Presupuestales	0,00	

4. Total de Gasto Contable (4 = 1 + 2 + 3)		\$165,851,433.74
--	--	------------------

C-1-7

9



NOTAS A LOS ESTADOS FINANCIEROS DE LA UNIVERSIDAD POLITÉCNICA DE QUERÉTARO

- b) Notas de Memoria:
- VI) Notas al Estado de Situación Financiera

Las cuentas de orden se utilizan para registrar movimientos de valores que no afecten o modifiquen el balance del ente contable, sin embargo, su incorporación en libros es necesaria con fines de recordatorio contable, de control y en general sobre los aspectos administrativos, o bien, para consignar sus derechos o responsabilidades contingentes que puedan, o no, presentarse en el futuro.

Las cuentas que se manejan para efectos de estas Notas son las siguientes:

Cuentas de Orden Contables y Presupuestarias:

Contables:

Valores

Emisión de obligaciones

Avales y garantías

Juicios

Contratos para Inversión Mediante Proyectos para Prestación de Servicios (PPS) y Similares

Bienes concesionados o en comodato

Presupuestarias:

Cuentas de ingresos

Cuentas de egresos

Se informa, de manera agrupada, las cuentas de orden contables y cuentas de orden presupuestario:

Cuentas de orden contables

- 1. Los valores en custodia de instrumentos prestados a formadores de mercado e instrumentos de crédito recibidos en garantía de los formadores de mercado u otros:

(Pesos)

A. Valores:	TIPO	MONTO
Valores en Custodia	N/A	0
Instrumentos de Crédito Prestados a Formadores de Mercado	N/A	0
Instrumentos de Crédito Recibidos en Garantía de los Formadores de Mercado	N/A	0

C-1-7

2. Por tipo de emisión de instrumento, el monto al 31 de diciembre del 2022, tasa y vencimiento:

(Pesos)

B. Emisión de Instrumento:

	TIPO	MONTO	TASA	VENCIMIENTO
Autorización para la Emisión de Bonos, Títulos y Valores de la Deuda Pública Interna	NADA QUE MANIFESTAR			
Autorización para la Emisión de Bonos, Títulos y Valores de la Deuda Pública Externa	NADA QUE MANIFESTAR			
Suscripción de Contratos de Préstamos y Otras Obligaciones de la Deuda Pública Interna	NADA QUE MANIFESTAR			
Suscripción de Contratos de Préstamos y Otras Obligaciones de la Deuda Pública Externa	NADA QUE MANIFESTAR			

3. Los contratos firmados de construcciones por tipo de contrato

Los avales y garantías para respaldar obligaciones no fiscales del gobierno por tipo, monto al 31 de diciembre del 2022, tasa y vencimiento:

(Pesos)

C. Avales y Garantías:

	TIPO	MONTO	TASA	VENCIMIENTO
Avales Autorizados	NADA QUE MANIFESTAR			
Fianzas y Garantías Recibidas por Deudas a Cobrar	NADA QUE MANIFESTAR			
Fianzas Otorgadas para Respaldo Obligaciones no Fiscales del Gobierno	NADA QUE MANIFESTAR			

Los juicios por demanda judicial en proceso de resolución:

(Pesos)

D. Juicios:

	TIPO	MONTO
Demanda Judicial en Proceso de Resolución registrados en las siguientes cuentas de orden 74110 y 74210	JUICIO LABORAL CORRESPONDIENTE A 3 EXEMPLAREADOS; SE REGISTRAR'N EN CUENTAS DE ORDEN EN ENERO 2022	\$411,429.64

Los contratos firmados de construcciones por tipo de contrato:

(Pesos)

E. Contratos para Inversión Mediante Proyectos para Prestación de Servicios (PPS) y Similares:

	TIPO	MONTO	VENCIMIENTO
Contratos para Inversión Mediante Proyectos para Prestación de Servicios (PPS) y Similares	NADA QUE MANIFESTAR		

C-1-7

Los bienes administrados en concesión o en comodato, por tipo, monto al 31 de diciembre del 2022, y vencimiento:

F. Bienes en Concesión o en Comodato:
(Pesos)

	TIPO	MONTO	VENCIMIENTO
Bienes Bajo Contrato en Concesión	NADA QUE MANIFESTAR	0	
Bienes Bajo Contrato en Comodato	NADA QUE MANIFESTAR	0	

Atendiendo los lineamientos para el registro auxiliar sujeto a inventario de bienes arqueológicos, artísticos e históricos bajo custodia de los entes públicos a que hace referencia la LGCC:

G. Bienes Arqueológicos, Artísticos e Históricos:
(Pesos)

	TIPO	MONTO	OBSERVACIÓN
Bienes Arqueológicos Muebles	NADA QUE MANIFESTAR		
Bienes Arqueológicos Inmuebles	NADA QUE MANIFESTAR		
Bienes Arqueológicos Restos Humanos, de la Flora y de la Fauna	NADA QUE MANIFESTAR		
Bienes Artísticos Muebles	NADA QUE MANIFESTAR		
Bienes Artísticos Inmuebles	NADA QUE MANIFESTAR		
Bienes Históricos Muebles	NADA QUE MANIFESTAR		
Bienes Históricos Inmuebles	NADA QUE MANIFESTAR		
Bienes Históricos Documentos y Expedientes	NADA QUE MANIFESTAR		
Bienes Históricos Colecciones	NADA QUE MANIFESTAR		

Por último, se hace referencia a las otras cuentas de orden contables:

H. Otras Cuentas de Orden:
(Pesos)

	TIPO	MONTO	OBSERVACIÓN
Control y Seguimiento	NADA QUE MANIFESTAR		

C-1-7

9

Cuentas de orden presupuestario

4. El avance que se registra en las cuentas de orden presupuestarias, previo al cierre presupuestario de cada período que se reporte se informa del monto al 31 de diciembre del 2022 de las cuentas de orden presupuestario:

(Pesos)

A. Ingresos:

	MONTO	OBSERVACIÓN
Ley de Ingresos Estimada	113,821,938.00	
Ley de Ingresos por Ejecutar	-0.42	
Modificaciones a la Ley de Ingresos Estimada	26,327,427.40	
Ley de Ingresos Devengada	0.00	
Ley de Ingresos Recaudada	-140,149,364.98	
Total	0.00	

B. Egresos:

	MONTO	OBSERVACIÓN
Presupuesto de Egresos Aprobado	-113,821,938.00	
Presupuesto de Egresos por Ejercer	4,052,446.36	
Modificaciones al Presupuesto de Egresos Aprobado	-48,227,672.92	
Presupuesto de Egresos Comprometido	0.07	
Presupuesto de Egresos Devengado	0.00	
Presupuesto de Egresos Ejercido	269,294.00	
Presupuesto de Egresos Pagado	157,727,870.56	
Total	0.07	

C-1-9



NOTAS A LOS ESTADOS FINANCIEROS DE LA UNIVERSIDAD POLITÉCNICA DE QUERÉTARO

c) Notas de Gestión Administrativa:

1. Introducción

Los Estados Financieros de los entes públicos, proveen de información financiera a los principales usuarios de la misma, al Congreso y a los ciudadanos.

El objetivo del presente documento es la revelación del contexto y de los aspectos económicos-financieros más relevantes que influyeron en las decisiones del período, y que deberán ser considerados en la elaboración de los estados financieros para la mayor comprensión de los mismos y sus particularidades.

De esta manera, se informa y explica la respuesta del gobierno a las condiciones relacionadas con la información financiera de cada período de gestión; además, de exponer aquellas políticas que podrían afectar la toma de decisiones en períodos posteriores.

2. Panorama Económico y Financiero

México enfrenta enormes retos para el año 2022: alta inflación; aumento de tasas de interés; desaceleración económica en los Estados Unidos; y una contracción económica en los últimos trimestres de la economía nacional. Se estima un crecimiento económico en torno al 2%

En lo referente a la inflación, las presiones de este indicador tardaran más en retroceder a consecuencia de rebrotes del Covid 19 y sus variantes como el actual Ómicron, y las complicaciones en las cadenas de suministro y es muy probable que se mantenga fuera del rango de tolerancia.

En relación al presupuesto de la entidad, el 23 de diciembre de 2021 se publicó en el periódico Oficial del Gobierno del Estado de Querétaro "La Sombra de Arteaga", la Ley de Ingresos del Estado de Querétaro para el ejercicio Fiscal 2022, el Recurso Propio autorizado por \$42,000,000.00 (cuarenta y dos millones 00/100M.N.); así como, el Decreto de Presupuesto de Egresos del Estado de Querétaro para el ejercicio Fiscal 2022. El Presupuesto Estatal autorizado para la entidad por \$38,276,017.00 (Treinta y ocho millones doscientos setenta y seis mil diecisiete pesos 00/100 M.N.) El presupuesto Federal asignado se incrementó en 1.07% respecto del año anterior.

Se informará sobre:

- a) Fecha de creación del ente

El 25 de octubre del año 2005 el Poder Ejecutivo del Estado de Querétaro autorizó la constitución de un Organismo público descentralizado, con personalidad jurídica y patrimonio propio, denominada "Universidad Politécnica de Querétaro" mediante decreto publicado en el Periódico Oficial del Gobierno del Estado de Querétaro, "La Sombra de Arteaga"

- b) Principales cambios en su estructura.

C-1-7

Se autorizó la modificación de la estructura orgánica el 16 de julio de 2021 en la Primera Sesión Ordinaria de la H. Junta Directiva de la Universidad Politécnica de Querétaro. Se anexa Organigrama autorizado.

4. Organización y Objeto Social

Se informará sobre:

a) Objeto social.

- I. Impartir Educación superior, en los niveles de licenciatura, especialización tecnológica y otros estudios de posgrado, así como cursos de actualización en sus diversas modalidades, para preparar profesionales con una sólida formación técnica y en valores, consientes del contexto nacional en lo económico y social;
- II. Realizar investigación aplicada y desarrollo tecnológico, pertinentes para el desarrollo económico y social del estado y del país;
- III. Difundir el conocimiento y la cultura a través de la extensión universitaria
- IV. Prestar servicios tecnológicos y de asesoría que contribuyan a mejorar el desempeño de las empresas y otras organizaciones del Estado, principalmente
- V. Impartir programas de educación continua con orientación a la capacitación para el trabajo y al fomento de la cultura tecnológica en el Estado
- VI. Cumplir con cualquier otro que permita consolidar su modelo educativo

b) Principal actividad

- I. Funcionar de acuerdo con los planes y programas de estudio aprobados por su Junta Directiva, los cuales estarán diseñados en base a competencias profesionales, considerando las necesidades de desarrollo económico y social de la Entidad y de la Región, así como los lineamientos del programa de desarrollo educativo vigente;
- II. Colaborar en el desarrollo de la investigación aplicada y el desarrollo tecnológico en el sector público y privado;
- III. Contribuir a la adopción y asimilación de tecnologías de vanguardia en las empresas del sector público y privado que les permitan mejorar su competitividad;
- IV. Impulsar, en forma permanente, mecanismos de evaluación de la calidad de la docencia, la investigación y el desarrollo tecnológico, a través de evaluaciones internas y externas a fin de lograr los más altos estándares de calidad;
- V. Reglamentar la selección, ingreso, permanencia y egreso de los estudiantes;
- VI. Establecer los términos del ingreso, promoción y permanencia del personal académico; así como la selección, admisión y ascenso del personal administrativo, apoyada en la reglamentación correspondiente;
- VII. Impulsar la certificación de procesos estratégicos de gestión de los servicios y programas que apoyan las actividades académicas con el objeto de asegurar la calidad de la gestión institucional;

C-7-7



- VIII. Promover y suscribir convenios con organizaciones e instituciones de los diversos sectores social, público y privado; tanto nacionales como extranjeras, para el intercambio y cooperación en programas y proyectos académicos de beneficio institucional;
- IX. Diseñar programas educativos en base a competencias profesionales de buena calidad con una amplia aceptación social por la sólida formación técnica y en valores de sus egresados;
- X. Planear y programar el proceso de enseñanza-aprendizaje de Educación Superior que imparta en un modelo curricular flexible;
- XI. Expedir constancias, certificados de estudio, certificados de competencias laborales, otorgar diplomas, títulos y grados académicos; así como conferir grados honoríficos, distinciones, reconocimientos y estímulos;
- XII. Establecer equivalencias y reconocer estudios del mismo tipo educativo realizados en otras instituciones de Educación Superior, nacionales y extranjeras;
- XIII. Crear los mecanismos necesarios de vinculación con los sectores público, privado y social;
- XIV. Promover y organizar programas de prestación del servicio social, residencias y estadías u otras modalidades de vinculación entre la sociedad y la Universidad, acordes a los objetivos de los programas educativos;
- XV. Establecer órganos y mecanismos de apoyo financiero;
- XVI. Diseñar y establecer, anualmente, su calendario escolar, en función de los programas de trabajo aprobados por los órganos competentes, en forma tal que pueda cumplir de manera eficaz las actividades académicas programadas;
- XVII. Las demás que le confieran las normas y disposiciones reglamentarias de la Universidad.
- c) **Ejercicio fiscal**
Enero a diciembre 2022
- d) Régimen jurídico.
Persona Moral con fines no lucrativos
- e) Consideraciones fiscales del ente: revelar el tipo de contribuciones que esté obligado a pagar o retener.
Entero de retenciones mensuales por sueldos y salarios
Entero de retenciones mensuales por Servicios Profesionales
Impuesto al Valor Agregado por arrendamiento de espacios
- f) Estructura organizacional básica.
Se anexa organigrama

C-7-7

Anexo 1

g) Fideicomisos, mandatos y análogos de los cuales es fideicomitente o fideicomisario.

No aplicable a la entidad

5. Bases de Preparación de los Estados Financieros

Se informará sobre:

a. Si se ha observado la normatividad emitida por el CONAC y las disposiciones legales aplicables.

Para la preparación de los presentes Estados Financieros, se han elaborado en apego a la normatividad y lineamientos vigentes, emitidos a la fecha por el Consejo Nacional de Armonización Contable.

b. La normatividad aplicada para el reconocimiento, valuación y revelación de los diferentes rubros de la información financiera, así como las bases de medición utilizadas para la elaboración de los estados financieros; por ejemplo: costo histórico, valor de realización, valor razonable, valor de recuperación o cualquier otro método empleado y los criterios de aplicación de los mismos.

En lo referente a la valuación y revaluación de diversos rubros de la información financiera, se ha considerado lo establecido en las "Principales Reglas de Registro y Valoración del Patrimonio (Elementos Generales)" así como en las "Reglas Específicas de Registro y Valoración del Patrimonio", ambas emitidas por el CONAC, tomando como base de medición para la elaboración de los estados financieros el costo histórico, dado que es el monto pagado de efectivo o equivalente por un activo o servicio al momento de su adquisición.

c. Postulados básicos.

En lo referente a los postulados básicos, estos han sido el sustento técnico del registro de las operaciones, la elaboración y presentación de los estados financieros, con la finalidad de unificar los métodos, procedimientos y prácticas contables, que dan sustento a la configuración del Sistema de Contabilidad de la Universidad Politécnica de Querétaro.

Los postulados básicos aplicables son los siguientes: 1. Sustancia Económica, 2. Ente Público, 3. Existencia Permanente, 4. Revelación Suficiente, 5. Importancia Relativa, 6. Registro e Integración Presupuestaria, 7. Consolidación de la Información Financiera, 8. Devengo Contable, 9. Valuación, 10. Dualidad Económica y 11. Consistencia

d. Normatividad supletoria. En caso de emplear varios grupos de normatividades (normatividades supletorias), deberá realizar la justificación razonable correspondiente, su alineación con los PCCG y a las características cualitativas asociadas descritas en el MCCG (documentos publicados en el Diario Oficial de la Federación, agosto 2009).

Para el caso del presente Informe de la Universidad Politécnica de Querétaro, no se ha aplicado alguna Normatividad Supletoria.

e. Para las entidades que por primera vez estén implementando la base del devengado de acuerdo a la Ley de Contabilidad, deberán:

- i. Revelar las nuevas políticas de reconocimiento;
- ii. Su plan de implementación;
- iii. Revelar los cambios en las políticas, la clasificación y medición de las mismas, así como su impacto en la información financiera, y

C-7-7

iv. Presentar los últimos estados financieros con la normatividad anteriormente utilizada con las nuevas políticas para fines de comparación en la transición a la base del devengado.

e) No aplica a la entidad

6. Políticas de Contabilidad Significativas

Se informará sobre:

- a. Actualización: se informará del método utilizado para la actualización del valor de los activos, pasivos y Hacienda Pública/Patrimonio y las razones de dicha elección. Así como informar de la desconexión o reconexión inflacionaria.
 - b. Informar sobre la realización de operaciones en el extranjero y de sus efectos en la información financiera gubernamental.
 - c. Método de valuación de la inversión en acciones de Compañías subsidiarias no consolidadas y asociadas.
 - d. Sistema y método de valuación de inventarios y costo de lo vendido.
 - e. Beneficios a empleados: revelar el cálculo de la reserva actuarial, valor presente de los ingresos esperados comparado con el valor presente de la estimación de gastos tanto de los beneficiarios actuales como futuros.
 - f. Provisiones: objetivo de su creación, monto y plazo.
 - g. Reservas: objetivo de su creación, monto y plazo.
 - h. Cambios en políticas contables y corrección de errores junto con la revelación de los efectos que se tendrá en la información financiera del ente público, ya sea retrospectivos o prospectivos.
 - i. Reclasificaciones: se deben revelar todos aquellos movimientos entre cuentas por efectos de cambios en los tipos de operaciones.
 - j. Depuración y cancelación de saldos.
- Las principales políticas contables aplicadas por la Universidad, se muestran a continuación:
- Efectivo- Se encuentra representado principalmente en depósitos bancarios en cuentas de cheques con disponibilidad inmediata, sujetos a riesgos poco significativos de cambios en valor. El efectivo se presenta a valor nominal.
- Bienes inmuebles y muebles- La Universidad registra las adquisiciones y construcciones de Inmuebles afectando el activo no circulante y el patrimonio. Por las adquisiciones de bienes muebles se registran las adquisiciones de acuerdo a la política de un costo mayor a 70 veces el valor de la UIMA y una vida superior a un año en el activo no circulante, si no cumplen con la política son registrados en los gastos del periodo.

C-1-7

Depreciación contable- a partir del segundo trimestre del 2014 la Universidad reconoció la depreciación correspondiente a las adquisiciones del ejercicio 2013.

Hacienda pública- Se encuentra representado por los bienes Inmuebles y los bienes muebles, estos últimos con las adquisiciones de bienes muebles hasta el cierre del ejercicio 2012.

Así mismo lo integran los resultados de los ejercicios acumulados.

Ingresos y Egresos

Los ingresos principalmente por Ingresos propios, aportaciones estatales, y federales; se registran cuando se reciben y los ingresos propios conforme se realizan, así mismo los gastos se registran cuando se devengan.

Así mismo, la Universidad Politécnica de Querétaro, no ha efectuado operaciones en el extranjero y no ha tenido efecto en la información financiera

De la misma manera no existen acciones de Compañías subsidiarias no consolidadas y asociadas. La actividad comercial que se tiene es por servicios prestados, por lo que no existe Sistema y Método de valuación de inventarios y costo de lo vendido.

A la fecha del presente informe, no se han generado nuevas provisiones ni reservas por este concepto, sin embargo, se realizó un estudio actuarial por parte de la consultoría Valuaciones Actuariales del Norte y se determinó que las obligaciones por pago de prestaciones contingentes(pasivos) suponiendo la tasa de rendimiento real del 2.00% asciende a \$808.67 millones de pesos. Se anexa cálculo y Resumen Final

Para efecto que tiene las correcciones de errores en la información financiera, estos son revelados en las Notas de Desglose, en lo que se observa en las Notas al estado de Variación en la Hacienda Pública

En los referente a la Depuración y cancelación de saldos, se realizan en apego a lo establecido por el CONAC.

7. Posición en Moneda Extranjera y Protección por Riesgo Cambiario

Se informará sobre:

- a. Activos en moneda extranjera.
- b. Pasivos en moneda extranjera.
- c. Posición en moneda extranjera.
- d. Tipo de cambio.
- e. Equivalente en moneda nacional.

Lo anterior, por cada tipo de moneda extranjera que se encuentre en los rubros de activo y pasivo.

Adicionalmente, se informará sobre los métodos de protección de riesgo por variaciones en el tipo de cambio.

Se informa que no existe Posición en Moneda extranjera.

C-1-7

8. Reporte Analítico del Activo

Debe mostrar la siguiente información:

- a. Vida útil o porcentajes de depreciación, deterioro o amortización utilizados en los diferentes tipos de activos.

CUENTA DE BIENES MUEBLES	PORCENTAJE DE DEPRECIACIÓN
MOBILIARIO Y EQUIPO DE ADMINISTRACIÓN	33.3%
MOBILIARIO Y EQUIPO EDUCACIONAL Y RECREATIVO	33.3%
EQUIPO E INSTRUMENTAL MEDICO Y DE LABORATORIO	20%
EQUIPO DE TRANSPORTE	20%
MAQUINARIA, OTROS EQUIPOS Y HERRAMIENTAS	10%

CUENTA DE BIENES INMUEBLES	PORCENTAJE DE DEPRECIACIÓN
EDIFICIOS NO HABITACIONALES	3.3%

CUENTA DE ACTIVOS INTANGIBLES	PORCENTAJE DE DEPRECIACIÓN
LICENCIAS	20%

- b. Cambios en el porcentaje de depreciación o valor residual de los activos. Nada que manifestar
- c. Importe de los gastos capitalizados en el ejercicio, tanto financieros como de investigación y desarrollo. Nada que manifestar
- d. Riesgos por tipo de cambio o tipo de interés de las inversiones financieras. Nada que manifestar
- e. Valor activado en el ejercicio de los bienes construidos por la entidad. Nada que manifestar

C-1-7

f. Otras circunstancias de carácter significativo que afecten el activo, tales como bienes en garantía, señalados en embargos, litigios, títulos de inversiones entregados en garantías, baja significativa del valor de inversiones financieras, etc. **Nada que manifestar**

g. Desmantelamiento de Activos, procedimientos, implicaciones, efectos contables. **Nada que manifestar**

h. Administración de activos; planeación con el objetivo de que el ente los utilice de manera más efectiva.

Se realizan 2 inventarios anuales para el mejor control de los activos, así como la actualización periódica de los resguardos.

Adicionalmente, se deben incluir las explicaciones de las principales variaciones en el activo, en cuadros comparativos como sigue:

a. Inversiones en valores. **Nada que manifestar**

b. Patrimonio de Organismos descentralizados de Control Presupuestario Indirecto. **Nada que manifestar**

c. Inversiones en empresas de participación mayoritaria. **Nada que manifestar**

d. Inversiones en empresas de participación minoritaria. **Nada que manifestar**

e. Patrimonio de organismos descentralizados de control presupuestario directo, según corresponda. **Nada que manifestar**

Para efecto del estado Analítico del activo se comenta lo siguiente:

En cuanto a la vida útil, porcentajes de depreciación y amortización de los diferentes tipos de activos no circulantes, se encuentran revelados en las Notas de Desglose, en particular en las Notas al Estado de Situación Financiera, en el apartado " Bienes Muebles, Inmuebles e Intangibles"

No existe ninguna otra información a revelar

9. Fideicomisos, Mandatos y Análogos

Se deberá informar:

a. Por ramo administrativo que los reporta.

b. Enlistar los de mayor monto de disponibilidad, relacionando aquéllos que conforman el 80% de las disponibilidades.

Se informa que no existen Fideicomisos, Mandatos y Análogos

C-1-9

10. Reporte de la Recaudación

- a. Análisis del comportamiento de la recaudación correspondiente al ente público o cualquier tipo de ingreso, de forma separada los ingresos locales de los federales.
- b. Proyección de la recaudación e ingresos en el mediano plazo.

INGRESOS RECAUDADOS

Anexo 2

11. Información sobre la Deuda y el Reporte Analítico de la Deuda

- a. Utilizar al menos los siguientes indicadores: deuda respecto al PIB, y deuda respecto a la recaudación tomando, como mínimo, un período igual o menor a 5 años.
- b. Información de manera agrupada por tipo de valor gubernamental o instrumento financiero en la que se consideren intereses, comisiones, tasa, perfil de vencimiento y otros gastos de la deuda.

Se informa que no existe Deuda

12. Calificaciones otorgadas

Informar, tanto del ente público como cualquier transacción realizada, que haya sido sujeta a una calificación crediticia.

Se informa que no existe calificación

13. Proceso de Mejora

Se informará de:

- a) Principales Políticas de control interno.

- b) Medidas de desempeño financiero, metas y alcance.

Durante el ejercicio fiscal 2022, se estarán atendido diversas observaciones y recomendaciones emitidas por parte del Despacho de Auditores externos Alcántara Noria y Cía., S.C., así como las revisiones frecuentes del Órgano Interno de Control, lo que ha dado como resultado, una mejora en los procesos de control interno, alguna de ellas se han plasmado en procedimientos internos, con el fin de alcanzar un mejor desempeño y transparencia en las actividades de la Universidad Politécnica de Querétaro

C-7-7

9

14. Información por Segmentos

Cuando se considere necesario se podrá revelar la información financiera de manera segmentada debido a la diversidad de las actividades y operaciones que realizan los entes públicos, ya que la misma proporciona información acerca de las diferentes actividades operativas en las cuales participa, de los productos o servicios que maneja, de las diferentes áreas geográficas, de los grupos homogéneos con el objetivo de entender el desempeño del ente, evaluar mejor los riesgos y beneficios del mismo, y entenderlo como un todo y sus partes integrantes.

Consecuentemente, esta información contribuye al análisis más preciso de la situación financiera, grados y fuentes de riesgo y crecimiento potencial de negocio.

Para el presente informe no existe información referente a segmentos por revelar.

15. Eventos Posteriores al Cierre

El ente público informará el efecto en sus estados financieros de aquellos hechos ocurridos en el período posterior al que informa, que proporcionan mayor evidencia sobre eventos que le afectan económicamente y que no se conocían a la fecha de cierre.

Al 31 de diciembre del ejercicio 2022, existe un remanente pendiente de reintegrar a la Tesorería de la Federación TESOFE, correspondiente a los recursos Federales que no se devengaron, por la cantidad de \$30,933.19 (Treinta mil Novecientos treinta y tres pesos 19/100 M.N.) y rendimientos por \$2,547.89

16. Partes Relacionadas

Se debe establecer por escrito que no existen partes relacionadas que pudieran ejercer influencia significativa sobre la toma de decisiones financieras y operativas.

Nada que manifestar

17. Responsabilidad Sobre la Presentación Razonable de la Información Contable

La Información Contable deberá estar firmada en cada página de la misma e incluir al final la siguiente leyenda: "Bajo protesta de decir verdad declaramos que los Estados Financieros y sus notas, son razonablemente correctos y son responsabilidad del emisor". Lo anterior, no será aplicable para la información contable consolidada



Lic. Carlos Antonio Contreras López
Rector



M. A. Guillermo Llamas Martínez
Secretario Administrativo



UNIVERSIDAD POLITECNICA DE QUERETARO

Ejercicio 2022
ESTADO ANALITICO DEL ACTIVO
Del 01 de enero al 31 de diciembre de 2022
(Pesos)

Concepto	Saldo Inicial 1	Cargos del Periodo 2	Abonos del Periodo 3	Saldo Final 4 (1+2-3)	Variación del Periodo (4 - 1)
ACTIVO	286,183,241	298,111,918	306,710,441	278,584,719	(7,598,523)
Activo Circulante	27,653,179	271,694,093	290,326,554	9,020,718	(18,632,461)
Efectivo y Equivalentes	24,474,520	152,134,338	171,327,857	5,281,002	(19,193,518)
Derechos a Recibir Efectivo o Equivalentes	17,603	58,106,375	58,095,664	28,314	10,711
Derechos a Recibir Bienes o Servicios	3,161,056	6,266,446	5,716,089	3,711,402	550,347
Inventarios	0	0	0	0	0
Almacenes	0	55,186,935	55,186,935	0	0
Estimación por Pérdida o Deterioro de Activos Circulantes	0	0	0	0	0
Otros Activos Circulantes	0	0	0	0	0
Activo No Circulante	258,530,063	27,417,825	16,383,886	269,564,001	11,033,938
Inversiones Financieras a Largo Plazo	0	0	0	0	0
Derechos a Recibir Efectivo o Equivalentes a Largo Plazo	0	0	0	0	0
Bienes Inmuebles, Infraestructura y Construcciones en Proceso	216,147,469	22,147,333	0	238,294,802	22,147,333
Bienes Muebles	97,067,654	5,119,713	1,125,343	101,062,024	3,994,370
Activos Intangibles	2,161,680	0	0	2,161,680	0
Depreciación, Deterioro y Amortización Acumulada de Bienes	(56,846,741)	150,780	15,258,544	(71,954,504)	(15,107,764)
Activos Diferidos	0	0	0	0	0
Estimación por Pérdida o Deterioro de Activos no Circulantes	0	0	0	0	0
Otros Activos no Circulantes	0	0	0	0	0

C-1-5

Lic. Carlos Antonio Contreras López
Rector

Mtro. Guillermo Llamas Martínez
Secretario Administrativo

Bajo protesta de decir verdad declaramos que los Estados Financieros y sus notas, son razonablemente correctos y son responsabilidad del emisor.



UNIVERSIDAD POLITECNICA DE QUERETARO
Ejercicio 2022
ESTADO ANALÍTICO DE LA DEUDA Y OTROS PASIVOS
Del 01 de enero al 31 de diciembre de 2022
(Pesos)

Denominación de las Deudas	Moneda de Contratación	Institución o País Acreedor	Saldo Inicial del Periodo	Saldo Final del Periodo
DEUDA PÚBLICA				
Corto Plazo				
Deuda Interna			0	0
Instituciones de Crédito			0	0
Títulos y Valores			0	0
Arrendamientos Financieros			0	0
Deuda Externa			0	0
Organismos Financieros Internacionales			0	0
Deuda Bilateral			0	0
Títulos y Valores			0	0
Arrendamientos Financieros			0	0
SubTotal de Deuda Pública a Corto Plazo			0	0
Largo Plazo				
Deuda Interna			0	0
Instituciones de Crédito			0	0
Títulos y Valores			0	0
Arrendamientos Financieros			0	0
Deuda Externa			0	0
Organismos Financieros Internacionales			0	0
Deuda Bilateral			0	0
Títulos y Valores			0	0
Arrendamientos Financieros			0	0
SubTotal de Deuda Pública a Largo Plazo			0	0
Total de Otros Pasivos			3,205,298	2,985,729
Total de Deuda Pública y Otros Pasivos			3,205,298	2,985,729

C-1-7

Lic. Carlos Antonio Contreras López
 Rector

Mtro. Guillermo Linares Martínez
 Secretario Administrativo

Bejo protesta de decir verdad declaramos que los Estados Financieros y sus notas, son razonablemente correctos y son responsabilidad del emisor.



UNIVERSIDAD POLITÉCNICA DE QUERÉTARO		
Relación de Bienes Muebles que componen su patrimonio		
Al 31 de diciembre 2022		
Código	Descripción del Bien	Valor en libros
12413 1.24	LAPTOP	14,471.61
12413 1.28	COMPUTADORA PORTATIL MARCA APPLE MACINTOSH MODELO MACBOOK 2.- ADAPTADOR DVI PARA MACBOOK 3.- ADAPTADOR VGA PARA MACBOOK 4.- MOUSE INALAMBRIKO MARCA APPLE MACINTOSH MODELO MAUSE MAGIC	20,635.24
12413 1.30	COMPUTADORA PORTATIL DE CARGA TOSHIBA, 320 GB Y PANTALLA 15.6" (PROVEEDOR EXCELLENT TODO EN EQUIPO, S.A. DE C.V.)	18,629.60
12413 1.32	LAPTOP HP PAVILLION, PANTALLA DE 14.5" (PROVEEDOR COMPUCARE DE MEXICO, S.A. DE C.V.)	14,442.00
12413 1.33	LAPTOP HP PAVILLION, PANTALLA DE 14.5" (PROVEEDOR COMPUCARE DE MEXICO, S.A. DE C.V.)	14,442.00
12413 1.42	LAPTOP (PROVEEDOR COMPUCARE DE MEXICO, S.A. DE C.V.)	26,736.00
12413 1.44	NOTEBOOK (PROVEEDOR SALVADOR MORENO ARELLANO)	15,127.56
12413 1.52	TABLET (PROVEEDOR THOUSAND RAM, S.A. DE C.V.)	2,700.00
12413 1.54	LAPTOP (PROVEEDOR ASISCOM, S.A. DE C.V.)	14,870.04
12413 1.55	COMPUTADORA PORTATIL (PROVEEDOR COMPUCAD, S.A. DE C.V.)	16,907.00
12413 1.56	COMPUTADORA PORTATIL (PROVEEDOR COMPUCAD, S.A. DE C.V.)	16,907.00
12413 1.58	COMPUTADORA PORTATIL (PROVEEDOR COMPUCAD, S.A. DE C.V.)	16,907.00
12413 1.60	COMPUTADORA PORTATIL (COMPUCAD, S.A. DE C.V.)	12,240.32
12413 1.61	COMPUTADORA PORTATIL (PROVEEDOR ASISCOM, S.A. DE C.V.)	14,013.96
12413 1.63	COMPUTADORA PORTATIL (PROVEEDOR MORA IT, S.A. DE C.V.)	16,773.70
12413 1.64	COMPUTADORA PORTATIL (MORA IT, S.A. DE C.V.)	15,979.00
12413 1.65	TABLET (PROVEEDOR EDWIN GIOVANNI MARQUEZ GÓMEZ)	3,700.00
12413 1.66	TABLET (PROVEEDOR EDWIN GIOVANNI MARQUEZ GÓMEZ)	3,700.00
12413 1.68	TABLET (PROVEEDOR EDWIN GIOVANNI MARQUEZ GÓMEZ)	4,002.00
12413 1.69	TABLET (PROVEEDOR EDWIN GIOVANNI MARQUEZ GÓMEZ)	4,002.00
12413 1.79	TABLET (PROVEEDOR EDWIN GIOVANNI MARQUEZ GOMEZ)	4,200.00
12413 1.82	COMPUTADORA PORTATIL (PROVEEDOR MICROZONE, S.A. DE C.V.)	22,740.64
12413 1.78	COMPUTADORA PORTATIL MAC PRO (PROVEEDOR EDGAR SANTIAGO ROJAS CASTAÑEDA)	15,655.19
12413 1.84	COMPUTADORA PORTATIL (PROVEEDOR EDGAR SANTIAGO ROJAS CASTAÑEDA)	12,180.00
12413 1.85	COMPUTADORA PORTÁTIL (PROVEEDOR EDGAR SANTIAGO ROJAS CASTAÑEDA)	12,180.00
12413 1.86	COMPUTADORA PORTATIL (PROVEEDOR EDGAR SANTIAGO ROJAS CASTAÑEDA)	12,180.00
12431 1.88	TABLET (PROVEEDOR EDGAR SANTIAGO ROJAS CASTAÑEDA)	3,298.00
12413 1.90	COMPUTADORA PORTATIL (PROVEEDOR OFFICE MAX)	25,598.00
12413 1.91	COMPUTADORA PORTATIL (MC MICROCOMPUTACIÓN, S.A. DE C.V.)	28,000.00
12413 1.92	COMPUTADORA PORTATIL (MC MICROCOMPUTACIÓN, S.A. DE C.V.)	22,492.40
12413 1.93	COMPUTADORA PORTÁTIL (MC MICROCOMPUTACIÓN, S.A. DE C.V.)	22,492.40
12413 1.94	COMPUTADORA PORTATIL (MC MICROCOMPUTACIÓN, S.A. DE C.V.)	22,492.40
12413 1.95	COMPUTADORA PORTATIL (MC MICROCOMPUTACIÓN, S.A. DE C.V.)	22,492.40
12413 1.96	COMPUTADORA PORTATIL (MC MICROCOMPUTACIÓN, S.A. DE C.V.)	22,492.40
12413 1.97	COMPUTADORA PORTATIL (MC MICROCOMPUTACIÓN, S.A. DE C.V.)	22,492.40
12413 1.98	LAP TOP (PROVEEDOR MC COMPUTACIÓN, S.A. DE C.V.)	9,161.68
12413 1.99	LAPTOP (PROVEEDOR MC COMPUTACIÓN, S.A. DE C.V.)	17,574.00
12413 1.101	TABLET (PROVEEDOR ASISCOM, S.A. DE C.V.)	3,178.40
12413 1.102	TABLET (PROVEEDOR ASISCOM, S.A. DE C.V.)	3,178.40
12413 1.104	LAP TOP (ASISCOM, S.A. CE V.V.)	20,957.72
12413 1.105	LAP TOP (ASISCOM, S.A. DE C.V.)	17,886.36
12413 1.106	LAP TOP (ASISCOM, S.A. DE C.V.)	22,997.00
12413 1.108	I PAD WI-FI (PROVEEDOR MC MICROCOMPUTACIÓN, S.A. DE C.V.)	12,632.40
12413 1.109	TABLET (PROVEEDOR MC MICROCOMPUTACIÓN, S.A. DE C.V.)	3,445.20
12413 1.110	TABLET (PROVEEDOR MC MICROCOMPUTACIÓN, S.A. DE C.V.)	3,445.20

C-1-5
9



UNIVERSIDAD POLITÉCNICA DE QUERÉTARO		
Relación de Bienes Muebles que componen su patrimonio		
Al 31 de diciembre 2022		
Código	Descripción del Bien	Valor en libros
12413 1.111	MACBOOK PRO (PROVEEDOR MC MICROCOMPUTACIÓN, S.A. DE C.V.)	17,678.40
12413 1.112	LAP TOP (PROVEEDOR MC MICROCOMPUTACIÓN, S.A. DE C.V.)	10,625.60
12413 1.113	LAP TOP (PROVEEDOR MC MICROCOMPUTACIÓN, S.A. DE C.V.)	10,625.60
12413 1.114	I PAD PRO (PROVEEDOR MC MICROCOMPUTACIÓN, S.A. DE C.V.)	21,518.00
12413 1.115	TABLET (PROVEEDOR ASISCOM, S.A. DE C.V.)	4,874.32
12413 1.117	COMPUTADORA PORTATIL (PROVEEDOR VICTORINA CERVANTES RAMIREZ)	12,999.00
12413 1.118	COMPUTADORA PORTATIL (PROVEEDOR MC MICROCOMPUTACIÓN, S.A. DE C.V.)	9,999.20
12413 1.119	COMPUTADORA PORTATIL (PROVEEDOR MC MICROCOMPUTACIÓN, S.A. DE C.V.)	14,917.60
12413 1.120	I PAD (PROVEEDOR MC MICROCOMPUTACIÓN, S.A. DE C.V.)	9,958.60
12413 1.121	COMPUTADORA PORTATIL (PROVEEDOR VICTORINA CERVANTES RAMÍREZ DH ELECT'RONICS)	9,860.00
12413 1.122	TABLET (PROVEEDOR EQUIPOS Y SISTEMAS RAIGO, S.A. DE C.V.)	4,742.76
12413 1.123	COMPUTADORA PORTÁTIL (PROVEEDOR MC MICROCOMPUTACIÓN, S.A. DE C.V.)	19,171.32
12413 1.124	COMPUTADORA PORTATIL (PROVEEDOR MC MICROCOMPUTACIÓN, S.A. DE C.V.)	19,171.32
12413 1.125	COMPUTADORA PORTATIL (PROVEEDOR MC MICROCOMPUTACIÓN, S.A. DE C.V.)	19,171.32
12413 1.126	COMPUTADORA PORTATIL (PROVEEDOR MC MICROCOMPUTACIÓN, S.A. DE C.V.)	19,171.32
12413 1.127	COMPUTADORA PORTATIL (PROVEEDOR MC MICROCOMPUTACIÓN, S.A. DE C.V.)	19,171.32
12413 1.128	COMPUTADORA PORTATIL (PROVEEDOR MC MICROCOMPUTACIÓN, S.A. DE C.V.)	19,171.32
12413 1.129	COMPUTADORA PORTATIL (PROVEEDOR MC MICROCOMPUTACIÓN, S.A. DE C.V.)	19,171.32
12413 1.130	COMPUTADORA PORTATIL (PROVEEDOR MC MICROCOMPUTACIÓN, S.A. DE C.V.)	19,171.32
12413 1.131	COMPUTADORA PORTATIL (PROVEEDOR MC MICROCOMPUTACIÓN, S.A. DE C.V.)	19,171.32
12413 1.132	COMPUTADORA PORTÁTIL (PROVEEDOR MC MICROCOMPUTACIÓN, S.A. DE C.V.)	19,171.32
12413 1.133	COMPUTADORA PORTATIL (PROVEEDOR MC MICROCOMPUTACIÓN, S.A. DE C.V.)	19,171.32
12413 1.136	COMPUTADORA PORTATIL (PROVEEDOR MC MICROCOMPUTACIÓN, S.A. DE C.V.)	19,171.32
12413 1.138	TABLET (PROVEEDOR COMUNICACIÓN CENTRAL DE QUERÉTARO, S.A. DE C.V.)	4,025.20
12413 1.139	TABLET (PROVEEDOR COMUNICACIÓN CENTRAL DE QUERÉTARO, S.A. DE C.V.)	4,025.20
12413 1.140	TABLET (PROVEEDOR COMUNICACIÓN CENTRAL DE QUERÉTARO, S.A. DE C.V.)	4,025.20
12413 1.141	IPAD PRO WI FI (PROVEEDOR SOLUCIONES ORIENTADAS A SISTEMAS DE INFORMACIÓN, S.A. DE C.V.)	22,357.54
12413 1.142	IPAD PRO MINI 4 RETINA (PROVEEDOR SOLUCIONES ORIENTADAS A SISTEMAS DE INFORMACIÓN, S.A. DE C.V.)	11,717.18
12413 1.143	MACBOOK AIR (PROVEEDOR SOLUCIONES ORIENTADAS A SISTEMAS DE INFORMACIÓN, S.A. DE C.V.)	25,188.80
12413 1.144	MACBOOK AIR (PROVEEDOR SOLUCIONES ORIENTADAS A SISTEMAS DE INFORMACIÓN, S.A. DE C.V.)	25,188.80
12413 1.145	TABLET S3 9.7 W/P (PROVEEDOR SOLUCIONES ORIENTADAS A SISTEMAS DE INFORMACIÓN, S.A. DE C.V.)	13,859.10

Cont-7
9



UNIVERSIDAD POLITÉCNICA DE QUERÉTARO		
Relación de Bienes Muebles que componen su patrimonio		
Al 31 de diciembre 2022		
Código	Descripción del Bien	Valor en libros
12413 1.146	TABLET S3 9.7 W/P (PROVEEDOR SOLUCIONES ORIENTADAS A SISTEMAS DE INFORMACIÓN, S.A. DE C.V.)	13,859.10
12413 1.147	RELOJ INTELIGENTE "WATCH S3" (PROVEEDOR SOLUCIONES ORIENTADAS A SISTEMAS DE INFORMACIÓN, S.A. DE C.V.)	8,100.40
12413 1.148	RELOJ INTELIGENTE "WATCH S3" (PROVEEDOR SOLUCIONES ORIENTADAS A SISTEMAS DE INFORMACIÓN, S.A. DE C.V.)	8,100.40
12413 1.149	RELOJ INTELIGENTE "S3" (PROVEEDOR MC MICROCOMPUTACIÓN, S.A. DE C.V.)	7,839.28
12413 1.150	COMPUTADORA PORTATIL (PROVEEDOR MC MICROCOMPUTACIÓN, S.A. DE C.V.)	40,767.04
12413 1.151	COMPUTADORA PORTATIL (PROVEEDOR MC MICROCOMPUTACIÓN, S.A. DE C.V.)	40,767.04
12413 1.153	NOTEBOOK (PROVEEDOR MC MICROCOMPUTACIÓN , S.A. DE C.V.)	26,796.00
12413 1.154	NOTEBOOK (PROVEEDOR MC MICROCOMPUTACIÓN , S.A. DE C.V.)	26,796.00
12413 1.155	NOTEBOOK (PROVEEDOR MC MICROCOMPUTACIÓN , S.A. DE C.V.)	26,796.00
12413 1.156	NOTEBOOK (PROVEEDOR MC MICROCOMPUTACIÓN , S.A. DE C.V.)	26,796.00
12413 1.157	NOTEBOOK (PROVEEDOR MC MICROCOMPUTACIÓN , S.A. DE C.V.)	26,796.00
12413 1.159	NOTEBOOK (PROVEEDOR MC MICROCOMPUTACIÓN , S.A. DE C.V.)	26,796.00
12413 1.160	NOTEBOOK (PROVEEDOR MC MICROCOMPUTACIÓN , S.A. DE C.V.)	26,796.00
12413 1.161	NOTEBOOK (PROVEEDOR MC MICROCOMPUTACIÓN , S.A. DE C.V.)	26,796.00
12413 1.162	LAPTOP (PROVEEDOR SUMICOM TELEMARKETING, S.A. DE C.V.)	17,295.00
12413 1.163	LAPTOP (PROVEEDOR SUMICOM TELEMARKETING, S.A. DE C.V.)	17,295.00
12413 1.164	EQUIPO DE CÓMPUTO PORTATIL PARA ADMINISTRATIVO (PROVEEDOR MC MICROCOMPUTACIÓN, S.A. DE C.V.)	15,480.20
12413 1.165	EQUIPO DE CÓMPUTO PORTATIL PARA ADMINISTRATIVO (PROVEEDOR MC MICROCOMPUTACIÓN, S.A. DE C.V.)	15,480.20
12413 1.166	EQUIPO DE CÓMPUTO PORTATIL PARA ADMINISTRATIVO (PROVEEDOR MC MICROCOMPUTACIÓN, S.A. DE C.V.)	15,480.20
12413 1.167	EQUIPO DE CÓMPUTO PORTATIL PARA ADMINISTRATIVO (PROVEEDOR MC MICROCOMPUTACIÓN, S.A. DE C.V.)	15,480.20
12413 1.168	EQUIPO DE CÓMPUTO PORTATIL PARA ADMINISTRATIVO (PROVEEDOR MC MICROCOMPUTACIÓN, S.A. DE C.V.)	15,480.20
12413 1.169	EQUIPO DE CÓMPUTO PORTATIL I MAC (PROVEEDOR MC MICROCOMPUTACIÓN, S.A. DE C.V.)	36,673.40
12413 1.171	EQUIPO DE CÓMPUTO PORTATIL (PROVEEDOR VICTORINA CERVANTES RAMÍREZ DH ELECTRONICS)	10,440.00
12413 1.172	TABLETA GALAXY TAB A (PROVEEDOR BEST BUY STORES, S. DE R.L. DE C.V.)	6,499.00
12413 1.173	LAP TOP (PROVEEDOR ASISCOM, S.S. DE C.V.)	35,786.00
12413 1.174	TABLETA (PROVEEDOR COMUNICACIÓN CENTRAL DE QUERÉTARO, S.A. DE C.V.)	10,428.40
12413 1.175	LAPTOP (COSTCO DE MÉXICO, S.A. DE C.V.)	22,999.00
12413 1.176	LAPTOP (COMUNICACIÓN CENTRAL DE QUERÉTARO, S.A. DE C.V.)	17,284.00
12413 1.177	EQUIPO DE CÓMPUTO PORTATIL (PROVEEDOR SOLUCIONES ORIENTADAS DE INFORMACIÓN, S.A. DE C.V.)	24,334.19
12413 1.178	EQUIPO DE CÓMPUTO PORTATIL (PROVEEDOR SOLUCIONES ORIENTADAS DE INFORMACIÓN, S.A. DE C.V.)	24,334.19
12413 1.179	EQUIPO DE CÓMPUTO PORTATIL (PROVEEDOR SOLUCIONES ORIENTADAS DE INFORMACIÓN, S.A. DE C.V.)	24,334.19
12413 1.180	II PAD (PROVEEDOR BLOOBIT MEXICO, S.A. DE C.V.)	7,884.68
12413 1.181	EQUIPO DE CÓMPUTO PORTATIL (PROVEEDOR MC MICROCOMPUTACIÓN, S.A. DE C.V.)	32,503.20
12413 1.182	EQUIPO DE COMPUTO PORTATIL (PROVEEDOR MC MICROCOMPUTACIÓN, S.A. DE C.V.)	27,120.80
12413 1.183	EQUIPO DE COMPUTO PORTATIL (PROVEEDOR MC MICROCOMPUTACIÓN, S.A. DE C.V.)	27,120.80

2019



UNIVERSIDAD POLITÉCNICA DE QUERÉTARO
Relación de Bienes Muebles que componen su patrimonio
Al 31 de diciembre 2022

Código	Descripción del Bien	Valor en libros
12413 1.184	EQUIPO DE COMPUTO PORTATIL (PROVEEDOR MC MICROCOMPUTACIÓN, S.A. DE C.V.)	27,120.80
12413 1.185	EQUIPO DE COMPUTO PORTATIL (PROVEEDOR MC MICROCOMPUTACIÓN, S.A. DE C.V.)	27,120.80
12413 1.186	EQUIPO DE COMPUTO PORTATIL (PROVEEDOR MC MICROCOMPUTACIÓN, S.A. DE C.V.)	27,120.80
12413 1.187	EQUIPO DE COMPUTO PORTATIL (PROVEEDOR MC MICROCOMPUTACIÓN, S.A. DE C.V.)	27,120.80
12413 1.188	EQUIPO DE COMPUTO PORTATIL (PROVEEDOR MC MICROCOMPUTACIÓN, S.A. DE C.V.)	27,120.80
12413 1.189	EQUIPO DE COMPUTO PORTATIL (PROVEEDOR MC MICROCOMPUTACIÓN, S.A. DE C.V.)	27,120.80
12413 1.190	EQUIPO DE COMPUTO PORTATIL (PROVEEDOR MC MICROCOMPUTACIÓN, S.A. DE C.V.)	27,120.80
12413 1.191	EQUIPO DE COMPUTO PORTATIL (PROVEEDOR MC MICROCOMPUTACIÓN, S.A. DE C.V.)	27,120.80
12413 1.192	EQUIPO DE COMPUTO PORTÁTIL (PROVEEDOR MC MICROCOMPUTACIÓN, S.A. DE C.V.)	27,120.80
12413 1.193	EQUIPO DE COMPUTO PORTATIL (PROVEEDOR MC MICROCOMPUTACIÓN, S.A. DE C.V.)	27,120.80
12413 1.194	EQUIPO DE COMPUTO PORTATIL (PROVEEDOR MC MICROCOMPUTACIÓN, S.A. DE C.V.)	27,120.80
12413 1.195	NOTEBOOK COMERCIAL (PROVEEDOR LB SISTEMAS, S.A. DE C.V.)	18,763.00
12413 1.196	EQUIPO DE CÓMPUTO (PROVEEDOR RELACIONADO CON IIFEQ)	31,163.66
12413 1.197	EQUIPO DE CÓMPUTO (PROVEEDOR RELACIONADO CON IIFEQ)	31,163.66
12413 1.198	EQUIPO DE CÓMPUTO (PROVEEDOR RELACIONADO CON IIFEQ)	31,163.66
12413 1.199	EQUIPO DE CÓMPUTO (PROVEEDOR RELACIONADO CON IIFEQ)	31,163.66
12413 1.200	EQUIPO DE CÓMPUTO (PROVEEDOR RELACIONADO CON IIFEQ)	31,163.66
12413 1.201	EQUIPO DE CÓMPUTO (PROVEEDOR RELACIONADO CON IIFEQ)	31,163.66
12413 1.202	EQUIPO DE CÓMPUTO (PROVEEDOR RELACIONADO CON IIFEQ)	31,163.66
12413 1.203	EQUIPO DE CÓMPUTO (PROVEEDOR RELACIONADO CON IIFEQ)	31,163.66
12413 1.204	EQUIPO DE CÓMPUTO (PROVEEDOR RELACIONADO CON IIFEQ)	31,163.66
12413 1.205	EQUIPO DE CÓMPUTO (PROVEEDOR RELACIONADO CON IIFEQ)	31,163.66
12413 1.206	EQUIPO DE CÓMPUTO (PROVEEDOR RELACIONADO CON IIFEQ)	31,163.66
12413 1.207	EQUIPO DE CÓMPUTO (PROVEEDOR RELACIONADO CON IIFEQ)	31,163.66
12413 1.208	EQUIPO DE CÓMPUTO (PROVEEDOR RELACIONADO CON IIFEQ)	31,163.66
12413 1.209	EQUIPO DE CÓMPUTO (PROVEEDOR RELACIONADO CON IIFEQ)	31,163.66
12413 1.210	EQUIPO DE CÓMPUTO (PROVEEDOR RELACIONADO CON IIFEQ)	31,163.66
12413 1.211	EQUIPO DE CÓMPUTO (PROVEEDOR RELACIONADO CON IIFEQ)	31,163.66
12413 1.212	EQUIPO DE CÓMPUTO (PROVEEDOR RELACIONADO CON IIFEQ)	31,163.66
12413 1.213	EQUIPO DE CÓMPUTO (PROVEEDOR RELACIONADO CON IIFEQ)	31,163.66
12413 1.214	EQUIPO DE CÓMPUTO (PROVEEDOR RELACIONADO CON IIFEQ)	31,163.66
12413 1.215	EQUIPO DE CÓMPUTO (PROVEEDOR RELACIONADO CON IIFEQ)	31,163.66
12413 1.216	EQUIPO DE CÓMPUTO (PROVEEDOR RELACIONADO CON IIFEQ)	31,163.66
12413 1.217	EQUIPO DE COMPUTO PORTATIL (PROVEEDOR MC MICROCOMPUTACIÓN, S.A. DE C.V.)	25,578.00
12413 1.218	EQUIPO DE COMPUTO PORTATIL (PROVEEDOR MC MICROCOMPUTACIÓN, S.A. DE C.V.)	25,578.00
	EQUIPO DE COMPUTO PORTATIL (PROVEEDOR MC MICROCOMPUTACIÓN, S.A. DE C.V.)	25,578.00
12413 1.856	EQUIPO DE COMPUTO PORTATIL (PROVEEDOR MC MICROCOMPUTACIÓN, S.A. DE C.V.)	25,578.00
12413 1.857	EQUIPO DE COMPUTO PORTATIL (PROVEEDOR MC MICROCOMPUTACIÓN, S.A. DE C.V.)	25,578.00
12413 1.858	EQUIPO DE COMPUTO PORTATIL (PROVEEDOR MC MICROCOMPUTACIÓN, S.A. DE C.V.)	25,578.00

Cur-7



UNIVERSIDAD POLITÉCNICA DE QUERÉTARO
 Relación de Bienes Muebles que componen su patrimonio
 Al 31 de diciembre 2022

Código	Descripción del Bien	Valor en libros
12413 1.859	EQUIPO DE COMPUTO PORTATIL (PROVEEDOR MC MICROCOMPUTACIÓN, S.A. DE C.V.)	25,578.00
12413 1.860	EQUIPO DE COMPUTO PORTATIL (PROVEEDOR MC MICROCOMPUTACIÓN, S.A. DE C.V.)	25,578.00
12413 1.861	EQUIPO DE COMPUTO PORTATIL (PROVEEDOR MC MICROCOMPUTACIÓN, S.A. DE C.V.)	25,578.00
12413 1.862	EQUIPO DE COMPUTO PORTATIL (PROVEEDOR MC MICROCOMPUTACIÓN, S.A. DE C.V.)	25,578.00
12413 1.863	EQUIPO DE COMPUTO PORTATIL (PROVEEDOR MC MICROCOMPUTACIÓN, S.A. DE C.V.)	25,578.00
12413 1.864	EQUIPO DE COMPUTO PORTATIL (PROVEEDOR MC MICROCOMPUTACIÓN, S.A. DE C.V.)	25,578.00
12413 1.865	EQUIPO DE COMPUTO PORTATIL (PROVEEDOR MC MICROCOMPUTACIÓN, S.A. DE C.V.)	25,578.00
12413 1.866	EQUIPO DE COMPUTO PORTATIL (PROVEEDOR MC MICROCOMPUTACIÓN, S.A. DE C.V.)	25,578.00
12413 1.867	EQUIPO DE COMPUTO PORTATIL (PROVEEDOR MC MICROCOMPUTACIÓN, S.A. DE C.V.)	25,578.00
12413 1.868	EQUIPO DE COMPUTO PORTATIL (PROVEEDOR MC MICROCOMPUTACIÓN, S.A. DE C.V.)	25,578.00
12413 1.869	EQUIPO DE COMPUTO PORTATIL (PROVEEDOR MC MICROCOMPUTACIÓN, S.A. DE C.V.)	25,578.00
12413 1.870	EQUIPO DE COMPUTO PORTATIL (PROVEEDOR MC MICROCOMPUTACIÓN, S.A. DE C.V.)	25,578.00
12413 1.871	EQUIPO DE COMPUTO PORTATIL (PROVEEDOR MC MICROCOMPUTACIÓN, S.A. DE C.V.)	25,578.00
12413 1.872	EQUIPO DE COMPUTO PORTATIL (PROVEEDOR MC MICROCOMPUTACIÓN, S.A. DE C.V.)	25,578.00
12413 1.873	EQUIPO DE COMPUTO PORTATIL (PROVEEDOR MC MICROCOMPUTACIÓN, S.A. DE C.V.)	25,578.00
12413 1.219	TABLET (PROVEEDOR BLOOBIT MÉXICO, S.A. DE C.V.)	6,630.56
12413 1.220	TABLET (PROVEEDOR BLOOBIT MÉXICO, S.A. DE C.V.)	6,630.56
12413 1.874	COMPUTADORA PORTATIL MACBOOK AIR 13" (PROVEEDOR APPLE OPERATIONS MÉXICO, S.A. DE C.V.)	33,962.22
12413 1.875	COMPUTADORA PORTATIL MACBOOK AIR 13" (PROVEEDOR COMUNICACIÓN CENTRAL DE QUERÉTARO, S.A. DE C.V.)	31,686.32
12413 1.876	TABLETA 4TH GENERATION (PROVEEDOR MC MICROCOMPUTACIÓN, S.A. DE C.V.)	21,030.80
12413 1.877	TABLETA ELECTRÓNICA (BLOOBIT MÉXICO, S.A. DE C.V.)	23,699.00
12413 1.878	TABLET (PROVEEDOR SERVICIOS TECNOLÓGICOS ADMINISTRATIVOS ITS, S.A. DE C.V.)	23,104.88
12413 2.238	COMPUTADORA PC	13,968.85
12413 2.279	COMPUTADORA PC CON PAR DE BOCINAS	14,085.20
12413 2.295	COMPUTADORA PC	14,085.20
12413 2.301	COMPUTADORA PC	14,085.20
12413 2.304	COMPUTADORA PC	14,085.20
12413 2.305	COMPUTADORA PC	14,085.20
12413 2.306	COMPUTADORA PC	14,085.20
12413 2.308	COMPUTADORA PC	14,085.20
12413 2.312	COMPUTADORA PC	14,085.20
12413 2.361	MONITOR PLANO	PRECIO RELACIONADO CON EL C.P.U.
12413 2.367	C.P.U. COMPUTADORA (PROVEEDOR COMERCIAL PRAGA, S.A. DE C.V. CORRESPONDIENTE A: INVITACION N° UPQ-CA-IR/008/2009 PARTIDA 5	325,509.87

C-7-7

↙



UNIVERSIDAD POLITÉCNICA DE QUERÉTARO		
Relación de Bienes Muebles que componen su patrimonio		
Al 31 de diciembre 2022		
Código	Descripción del Bien	Valor en libros
12431 1.849	MULTÍMETRO (PROVEEDOR COMPONENTES ELECTRÓNICOS Y DISPOSITIVOS ESPECIALES, S.A. DE C.V.)	7,756.94
12431 1.850	MULTÍMETRO (PROVEEDOR COMPONENTES ELECTRÓNICOS Y DISPOSITIVOS ESPECIALES, S.A. DE C.V.)	7,756.94
12431 1.851	MULTÍMETRO (PROVEEDOR COMPONENTES ELECTRÓNICOS Y DISPOSITIVOS ESPECIALES, S.A. DE C.V.)	7,756.94
12431 1.852	MULTÍMETRO (PROVEEDOR COMPONENTES ELECTRÓNICOS Y DISPOSITIVOS ESPECIALES, S.A. DE C.V.)	7,756.94
12431 1.853	MULTÍMETRO (PROVEEDOR COMPONENTES ELECTRÓNICOS Y DISPOSITIVOS ESPECIALES, S.A. DE C.V.)	7,756.98
12431 1.854	MULTÍMETRO (PROVEEDOR COMPONENTES ELECTRÓNICOS Y DISPOSITIVOS ESPECIALES, S.A. DE C.V.)	7,756.98
12431 1.874	KIT DE GAFAS DE REALIDAD VIRTUAL (PROVEEDOR BLOOBIT MÉXICO, S.A. DE C.V.)	12,714.53
12431 1.875	ROBOT EDUCATIVO (PROVEEDOR BLOOBIT MÉXICO, S.A. DE C.V.)	15,592.14
12431 1.876	IONIZADOR (PROVEEDOR SMC CORPORATION MÉXICO, S.A. DE C.V.)	26,046.00
12431 1.877	CILINDRO NEUMÁTICO (PROVEEDOR SMC CORPORATION MÉXICO, S.A. DE C.V.)	35,557.00
12431 1.878	MICROSCOPIO METALOGRAFICO (PROVEEDOR CIENTÍFICA VELA QUIN, S. DE R.L. DE C.V.)	58,232.00
12431 1.879	VIDEL CÁMARA PARA P.C. (PROVEEDOR CIENTÍFICA VELA QUIN, S. DE R.L. DE C.V.)	9,734.72
12431 1.880	TARJETA DE CIRCUITO DE DOBLE CARA (DE ADQUISICIÓN) (PROVEEDOR RINORTE, S. DE R.R. DE C.V.)	99,400.40
12431 1.883	DOBLADORA DE TUBO HIDRÁULICO (PROVEEDOR MARÍA LEONOR MOYA MARTÍNEZ)	9,222.00
12431 1.884	DOBLADORA DE TUBO HIDRÁULICO (PROVEEDOR MARÍA LEONOR MOYA MARTÍNEZ)	9,222.00
12431 1.885	DOBLADORA DE TUBO HIDRÁULICO (PROVEEDOR MARÍA LEONOR MOYA MARTÍNEZ)	9,222.00
12431 1.886	MICROSCOPIO BINOCULAR BÁSICO (PROVEEDOR SURTIDOR QUÍMICO DEL CENTRO, S.A. DE C.V.)	11,129.04
12431 1.887	MICROSCOPIO DIGITAL (KEYENCE MÉXICO, S.A. DE C.V.)	927,998.84
12431 1.888	SIERRA DE INGRETE (PROVEEDOR MARCO ITURIEL GALINDO LUNA)	9,650.48
12431 1.889	TARJETA SENCILLA DE CIRCUITOS IMPRESOS (PROVEEDOR RINORTE, S. DE R.L. DE C.V.)	18,351.20
12431 1.890	TARJETA SENCILLA DE CIRCUITOS IMPRESOS (PROVEEDOR RINORTE, S. DE R.L. DE C.V.)	18,351.20
12431 1.891	TARJETA SENCILLA DE CIRCUITOS IMPRESOS (PROVEEDOR RINORTE, S. DE R.L. DE C.V.)	18,351.20
12431 1.892	TARJETA SENCILLA DE CIRCUITOS IMPRESOS (PROVEEDOR RINORTE, S. DE R.L. DE C.V.)	18,351.20
12431 1.893	TARJETA SENCILLA DE CIRCUITOS IMPRESOS (PROVEEDOR RINORTE, S. DE R.L. DE C.V.)	18,351.20
12431 1.894	TARJETA SENCILLA DE CIRCUITOS IMPRESOS (PROVEEDOR RINORTE, S. DE R.L. DE C.V.)	18,351.20
12431 1.895	TARJETA SENCILLA DE CIRCUITOS IMPRESOS (PROVEEDOR RINORTE, S. DE R.L. DE C.V.)	18,351.20
12431 1.896	TARJETA SENCILLA DE CIRCUITOS IMPRESOS (PROVEEDOR RINORTE, S. DE R.L. DE C.V.)	18,351.21
12431 1.897	CÁMARA TERMOGRÁFICA INDUSTRIAL COMPACTA (PROVEEDOR RFID & ENERGY, S.A. DE C.V.)	31,429.48
12419 1.133	CAMARA IP (PROVEEDOR CABLEST, S.A. DE C.V.)	9,860.00
12419 1.134	NVR SENECA (PROVEEDOR CABLEST, S.A. DE C.V.)	35,843.11
12419 1.136	SWITCH (PROVEEDOR CABLEST, S.A. DE C.V.)	15,022.00
12419 1.137	TRANSEPTOR (PROVEEDOR CABLEST, S.A. DE C.V.)	3,681.53

37-9

↑



UNIVERSIDAD POLITÉCNICA DE QUERÉTARO
Relación de Bienes Muebles que componen su patrimonio
Al 31 de diciembre 2022

Código	Descripción del Bien	Valor en libros
12419 1.138	TRANSEPTOR (PROVEEDOR CABLEST, S.A. DE C.V.)	3,422.00
12419 1.139	FUENTE DE ALIMENTACIÓN (PROVEEDOR CABLEST, S.A. DE C.V.)	4,582.00
12419 1.140	FUENTE DE ALIMENTACIÓN (PROVEEDOR CABLEST, S.A. DE C.V.)	4,582.00
12419 1.12	SOMBRILLA (PROVEEDOR EQUIPOS COMERCIALES DE QUERETARO, S.A. DE C.V.)	5,324.30
12419 1.13	SOMBRILLA (PROVEEDOR EQUIPOS COMERCIALES DE QUERETARO, S.A. DE C.V.)	5,324.30
12419 1.15	SOMBRILLA (PROVEEDOR EQUIPOS COMERCIALES DE QUERETARO, S.A. DE C.V.)	5,324.30
12419 1.17	SOMBRILLA (PROVEEDOR EQUIPOS COMERCIALES DE QUERETARO, S.A. DE C.V.)	5,324.30
12419 1.18	SOMBRILLA (PROVEEDOR EQUIPOS COMERCIALES DE QUERETARO, S.A. DE C.V.)	5,324.30
12419 1.22	SOMBRILLA (PROVEEDOR EQUIPOS COMERCIALES DE QUERETARO, S.A. DE C.V.)	5,324.31
12419 1.106	FRIGOBAR (PROVEEDOR EDGAR SANTIAGO ROJAS CASTAÑEDA)	4,053.04
12419 1.142	JOYSTICK PARA MOVER CAMARA PTZ (PROVEEDOR CABLEST, S.A. DE C.V.)	3,585.46
12419 1.143	CAMARA TIPO PTZ (PROVEEDOR CABLEST, S.A. DE C.V.)	9,739.78
12419 1.144	CAMARA TIPO PTZ PARA EXTERIOR (PROVEEDOR CABLEST, S.A. DE C.V.)	9,739.78
12419 1.145	GRFABADOR DE 16 CANALES (PROVEEDOR CABLEST, S.A. DE C.V.)	19,983.63
12419 1.30	SOMBRILLA (PROVEEDOR SITMOBEL, S.A. DE C.V.)	4,408.00
12419 1.31	SOMBRILLA (PROVEEDOR SITMOBEL, S.A. DE C.V.)	4,408.00
12419 1.32	SOMBRILLA (PROVEEDOR SITMOBEL, S.A. DE C.V.)	4,408.00
12419 1.33	SOMBRILLA (PROVEEDOR SITMOBEL, S.A. DE C.V.)	4,408.00
12419 1.34	SOMBRILLA (PROVEEDOR SITMOBEL, S.A. DE C.V.)	4,408.00
12419 1.35	SOMBRILLA (PROVEEDOR SITMOBEL, S.A. DE C.V.)	4,408.00
12419 1.36	SOMBRILLA (PROVEEDOR SITMOBEL, S.A. DE C.V.)	4,408.00
12419 1.37	SOMBRILLA (PROVEEDOR SITMOBEL, S.A. DE C.V.)	4,408.00
12419 1.38	SOMBRILLA (PROVEEDOR SITMOBEL, S.A. DE C.V.)	4,408.00
12419 1.39	SOMBRILLA (PROVEEDOR SITMOBEL, S.A. DE C.V.)	4,408.00
12419 1.40	SOMBRILLA (PROVEEDOR SITMOBEL, S.A. DE C.V.)	4,408.00
12419 1.41	SOMBRILLA (PROVEEDOR SITMOBEL, S.A. DE C.V.)	4,408.00
12419 1.42	SOMBRILLA (PROVEEDOR SITMOBEL, S.A. DE C.V.)	4,408.00
12419 1.43	SOMBRILLA (PROVEEDOR SITMOBEL, S.A. DE C.V.)	4,408.00
12419 1.44	SOMBRILLA (PROVEEDOR SITMOBEL, S.A. DE C.V.)	4,408.00
12419 1.45	SOMBRILLA (PROVEEDOR SITMOBEL, S.A. DE C.V.)	4,408.00
12419 1.46	SOMBRILLA (PROVEEDOR SITMOBEL, S.A. DE C.V.)	4,408.00
12419 1.47	SOMBRILLA (PROVEEDOR SITMOBEL, S.A. DE C.V.)	4,408.00
12419 1.48	SOMBRILLA (PROVEEDOR SITMOBEL, S.A. DE C.V.)	4,408.00
12419 1.49	SOMBRILLA (PROVEEDOR SITMOBEL, S.A. DE C.V.)	4,408.00
12419 1.8	EQUIPAMIENTO DE CONTROL DE ASISTENCIA (CONSULTIAN DIECINUEVE, S.A. DE C.V.)	51,483.99
12419 1.9	EQUIPAMIENTO DE CONTROL DE ASISTENCIA (CONSULTIAN DIECINUEVE, S.A. DE C.V.)	57,076.64
12419 1.52	SISTEMA DE ENERGIA ININTERRUMPIDA (PROVEEDOR CABLEST, S.A. DE C.V.)	19,227.46
12419 1.2	ROCKOLA	12,760.00
12419 1.1	BRAKE (PROVEEDOR CLAUDIA ROSALES VÁZQUEZ)	3,770.00
12419 1.3	CAJA METALICA (PROVEEDOR EDGAR SANTIAGO ROJAS)	2,737.60
12419 1.4	CAJA METALICA (PROVEEDOR EDGAR SANTIAGO ROJAS)	2,737.60
12419 1.5	CAJA METALICA (PROVEEDOR EDGAR SANTIAGO ROJAS)	2,737.60
12419 1.6	CAJA METALICA (PROVEEDOR EDGAR SANTIAGO ROJAS)	2,737.60
12419 1.27	MESA DE FUTBOLITO (PROVEEDOR EDGAR SANTIAGO ROJAS CASTAÑEDA)	8,700.00

C-7-5



UNIVERSIDAD POLITÉCNICA DE QUERÉTARO Relación de Bienes Muebles que componen su patrimonio Al 31 de diciembre 2022		
Código	Descripción del Bien	Valor en libros
12419 1.28	MESA DE FUTBOLITO (PROVEEDOR EDGAR SANTIAGO ROJAS CASTAÑEDA)	8,700.00
12419 1.29	CONTENEDOR DE BASURA (PROVEEDOR EDGAR SANTIAGO ROJAS CASTAÑEDA)	4,524.00
12419 1.30	CONTENEDOR DE BASURA (PROVEEDOR EDGAR SANTIAGO ROJAS CASTAÑEDA)	4,524.00
12419 1.31	CONTENEDOR DE BASURA (PROVEEDOR EDGAR SANTIAGO ROJAS CASTAÑEDA)	4,524.00
12419 1.32	CONTENEDOR DE BASURA (PROVEEDOR EDGAR SANTIAGO ROJAS CASTAÑEDA)	4,524.00
12419 1.33	PLOTTER DE CORTE (PROVEEDOR JOSÉ BENITO ALVAREZ GUTIÉRREZ)	4,837.20
12419 1.34	MAMPARA (PROVEEDOR KARLA JIMENEZ PEREA)	2,900.00
12419 1.35	MAMPARA (PROVEEDOR KARLA JIMENEZ PEREA)	2,900.00
12419 1.36	MAMPARA (PROVEEDOR KARLA JIMENEZ PEREA)	2,900.00
12419 1.37	MAMPARA (PROVEEDOR KARLA JIMENEZ PEREA)	2,900.00
12419 1.38	MAMPARA (PROVEEDOR KARLA JIMENEZ PEREA)	2,900.00
12419 1.39	MAMPARA (PROVEEDOR KARLA JIMENEZ PEREA)	2,900.00
12419 1.40	MAMPARA (PROVEEDOR KARLA JIMENEZ PEREA)	2,900.00
12419 1.41	MAMPARA (PROVEEDOR KARLA JIMENEZ PEREA)	2,900.00
12419 1.42	MAMPARA (PROVEEDOR KARLA JIMENEZ PEREA)	2,900.00
12419 1.43	MAMPARA (PROVEEDOR KARLA JIMENEZ PEREA)	2,900.00
12419 1.44	MAMPARA (PROVEEDOR KARLA JIMENEZ PEREA)	2,900.00
12419 1.45	MAMPARA (PROVEEDOR KARLA JIMENEZ PEREA)	2,900.00
12419 1.46	MAMPARA (PROVEEDOR KARLA JIMENEZ PEREA)	2,900.00
12419 1.47	MAMPARA (PROVEEDOR KARLA JIMENEZ PEREA)	2,900.00
12419 1.123	MAMPARA (PROVEEDOR KARLA JIMENEZ PEREA)	2,900.00
12419 1.128	UNIDAD MOVIL DE TELECOMUNICACIÓN PORTATIL. (PROVEEDOR RADIOMOVIL DIPSA, S.A. DE C.V.)	5,249.00
12419 1.129	HORNO DE MICROONDAS (PROVEEDOR EDGAR SANTIAGO ROJAS CASTAÑEDA)	8,410.00
12419 1.130	HORNO DE MICROONDAS (PROVEEDOR EDGAR SANTIAGO ROJAS CASTAÑEDA)	8,410.00
12419 1.131	HORNO DE MICROONDAS (PROVEEDOR EDGAR SANTIAGO ROJAS CASTAÑEDA)	11,194.00
12419 1.132	HORNO DE MICROONDAS (PROVEEDOR EDGAR SANTIAGO ROJAS CASTAÑEDA)	11,194.00
12419 1.141	TELEVISIÓN DE 55" ULED (PROVEEDOR COMUNICACIÓN CENTRAL DE QUERÉTARO, S.A. DE C.V.)	12,644.00
12419 1.146	EQUIPO DE C.C.T.V. "NVR" (PROVEEDOR LB SISTEMAS, S.A. DE C.V.)	10,405.20
12419 1.147	CÁMARA PTZ (PROVEEDOR LB SISTEMAS, S.A. DE C.V.)	13,102.20
12419 1.148	CÁMARA PTZ (PROVEEDOR LB SISTEMAS, S.A. DE C.V.)	13,102.20
12419 20.1	AMPLIFICADOR (PROVEEDOR BACH MUSIC CENTER, S.A. DE C.V.)	6,960.00
12419 20.2	AMPLIFICADOR (PROVEEDOR BACH MUSIC CENTER, S.A. DE C.V.)	6,960.00
12419 20.3	KIT DE BATERIA (PROVEEDOR BACH MUSIC CENTER, S.A. DE C.V.)	15,500.00
12419 1.137	MURO ARAÑA (PROVEEDOR PEDRO ZARZA ALCANTARA)	8,352.00
12419 1.138	MURO ARAÑA (PROVEEDOR PEDRO ZARZA ALCANTARA)	8,352.00
12419 1.149	TELEVISIÓN DE 65" (MC MICROCOMPUTACIÓN, S.A. DE C.V.)	16,356.00
12419 1.150	TELEVISIÓN DE 65" (MC MICROCOMPUTACIÓN, S.A. DE C.V.)	16,356.00
12419 1.151	TELEVISIÓN DE 65" (MC MICROCOMPUTACIÓN, S.A. DE C.V.)	16,356.00
12419 1.152	TELEVISIÓN DE 65" (MC MICROCOMPUTACIÓN, S.A. DE C.V.)	16,356.00
12419 1.153	TELEVISIÓN DE 65" (MC MICROCOMPUTACIÓN, S.A. DE C.V.)	16,356.00
12419 1.154	TELEVISIÓN DE 65" (MC MICROCOMPUTACIÓN, S.A. DE C.V.)	16,356.00
12419 1.155	TELEVISIÓN DE 65" (MC MICROCOMPUTACIÓN, S.A. DE C.V.)	16,356.00
12419 1.156	TELEVISIÓN DE 65" (MC MICROCOMPUTACIÓN, S.A. DE C.V.)	16,356.00

C-1-9

9



UNIVERSIDAD POLITÉCNICA DE QUERÉTARO		
Relación de Bienes Muebles que componen su patrimonio		
Al 31 de diciembre 2022.		
Código	Descripción del Bien	Valor en libros
12419 1.157	VITRINA DOBLE DE PISO (PROVEEDOR BECOMAR DE MÉXICO, S. DE R.L. DE C.V.)	11,598.84
12419 1.158	VITRINA DOBLE DE PISO (PROVEEDOR BECOMAR DE MÉXICO, S. DE R.L. DE C.V.)	11,598.84
12423 1.1	CÁMARA HID PARA CREDENCIALIZACION (PROVEEDOR NOHEMY SAMORANO SOTO)	3,740.00
12423 1.2	CÁMARA WEB (PROVEEDOR EDGAR SANTIAGO ROJAS CASTAÑEDA)	2,552.00
12423 1.3	CÁMARA WEB (PROVEEDOR EDGAR SANTIAGO ROJAS CASTAÑEDA)	2,552.00
12423 1.4	CÁMARA FOTOGRÁFICA (PROVEEDOR MC MICROCOMPUTACIÓN, S.A. DE C.V.)	5,500.00
12423 1.5	CÁMARA 360 FULL HD (PROVEEDOR ROCARDO ALBERTO ENCISO HERNÁNDEZ)	8,846.73
12423 1.6	CÁMARA 360 FULL HD (PROVEEDOR ROCARDO ALBERTO ENCISO HERNÁNDEZ)	8,846.73
12423 1.7	CÁMARA FOTOGRÁFICA (PROVEEDOR ASISCOM, S.A. DE C.V.)	23,704.60
12423 1.8	CÁMARA POWER SHOT (PRVEEDOR SOLUCIONES ORIENTADAS A SISTEMAS DE INFORMACIÓN, S.A. DE C.V.)	10,518.75
12423 1.9	CÁMARA EOS CON EQUIPO COMPLETO (PROVEEDOR MC MICROCOMPUTACIÓN, S.A. DE C.V.)	44,080.00
12423 1.10	EQUIPO DE SOPORTE DE FONDO CON KIT DE ILUMINACIÓN (PROVEEDOR MC MICROCOMPUTACIÓN, S.A. DE C.V.)	5,672.40
12423 1.11	CÁMARA DIGITAL SLR (PROVEEDOR LB SISTEMAS, S.A. DE C.V.)	60,592.60
12423 1.12	ESTABILIZADOR PARA CÁMARA REFLEX (PROVEEDOR LB SISTEMAS, S.A. DE C.V.)	10,707.96
12423 1.13	CÁMARA DUAL DE PROFUNDIDAD Y CÁMARA RGB (PROVEEDOR BLOOBIT MÉXICO, S.A. DE C.V.)	15,097.88
12449 1.13	TRACTOPODADORA (PROVEEDOR MARTÍNEZ SÁNCHEZ MARÍA DEL CARMEN ENIT)	57,869.90
12449 1.14	COLECTOR DE PASTO (PROVEEDOR MARTÍNEZ SÁNCHEZ MARÍA DEL CARMEN ENIT)	7,463.50
12464 1.34	UNIDAD DE AIRE ACONDICIONADO (PROVEEDOR COMPUCARE DE MÉXICO, S.A. DE C.V.)	28,072.00
12464 1.35	UNIDAD DE AIRE ACONDICIONADO (PROVEEDOR COMPUCARE DE MÉXICO, S.A. DE C.V.)	28,072.00
12464 1.36	UNIDAD DE AIRE ACONDICIONADO (PROVEEDOR COMPUCARE DE MÉXICO, S.A. DE C.V.)	68,307.76
12464 1.37	UNIDAD DE AIRE ACONDICIONADO (PROVEEDOR COMPUCARE DE MÉXICO, S.A. DE C.V.)	68,307.76
12464 1.38	UNIDAD DE AIRE ACONDICIONADO (PROVEEDOR COMPUCARE DE MÉXICO, S.A. DE C.V.)	81,432.00
12464 1.39	UNIDAD DE AIRE ACONDICIONADO (PROVEEDOR COMPUCARE DE MÉXICO, S.A. DE C.V.)	81,432.00
12464 1.40	UNIDAD DE AIRE ACONDICIONADO (PROVEEDOR COMPUCARE DE MÉXICO, S.A. DE C.V.)	81,432.00
12464 1.41	UNIDAD DE AIRE ACONDICIONADO (PROVEEDOR COMPUCARE DE MÉXICO, S.A. DE C.V.)	91,943.92
12464 1.42	UNIDAD DE AIRE ACONDICIONADO (PROVEEDOR COMPUCARE DE MÉXICO, S.A. DE C.V.)	91,943.92
12464 1.43	UNIDAD DE AIRE ACONDICIONADO (PROVEEDOR COMPUCARE DE MÉXICO, S.A. DE C.V.)	91,943.92
12464 1.44	UNIDAD DE AIRE ACONDICIONADO (PROVEEDOR COMPUCARE DE MÉXICO, S.A. DE C.V.)	91,943.92
12464 1.45	UNIDAD DE AIRE ACONDICIONADO (PROVEEDOR COMPUCARE DE MÉXICO, S.A. DE C.V.)	68,312.40
12464 1.46	UNIDAD DE AIRE ACONDICIONADO (PROVEEDOR COMPUCARE DE MÉXICO, S.A. DE C.V.)	68,312.40

C-1-5

9



UNIVERSIDAD POLITÉCNICA DE QUERÉTARO		
Relación de Bienes Muebles que componen su patrimonio		
Al 31 de diciembre 2022		
Código	Descripción del Bien	Valor en libros
12464 1.47	UNIDAD DE AIRE ACONDICIONADO (PROVEEDOR COMPUCARE DE MÉXICO, S.A. DE C.V.)	81,432.00
12464 1.48	UNIDAD DE AIRE ACONDICIONADO (PROVEEDOR COMPUCARE DE MÉXICO, S.A. DE C.V.)	81,432.00
12464 1.49	UNIDAD DE AIRE ACONDICIONADO (PROVEEDOR COMPUCARE DE MÉXICO, S.A. DE C.V.)	81,432.00
12464 1.50	UNIDAD DE AIRE ACONDICIONADO (PROVEEDOR COMPUCARE DE MÉXICO, S.A. DE C.V.)	81,432.00
12464 1.51	UNIDAD DE AIRE ACONDICIONADO (PROVEEDOR COMPUCARE DE MÉXICO, S.A. DE C.V.)	22,272.00
12464 1.52	UNIDAD DE AIRE ACONDICIONADO (PROVEEDOR COMPUCARE DE MÉXICO, S.A. DE C.V.)	22,272.00
12464 1.53	UNIDAD DE AIRE ACONDICIONADO (PROVEEDOR COMPUCARE DE MÉXICO, S.A. DE C.V.)	22,272.00
12464 1.54	EQUIPO DE AIRE ACONDICIONADO (PROVEEDOR EDGAR CRUZ CASIQUE)	10,031.68
12464 1.55	EQUIPO DE AIRE ACONDICIONADO (PROVEEDOR EDGAR CRUZ CASIQUE)	10,031.68
12464 1.56	EQUIPO DE AIRE ACONDICIONADO (PROVEEDOR EDGAR CRUZ CASIQUE)	10,031.68
12464 1.57	UNIDAD DE AIRE ACONDICIONADO (PROVEEDOR EDGAR CRUZ CASIQUE)	10,031.68
12464 1.58	UNIDAD DE AIRE ACONDICIONADO (PROVEEDOR EDGAR CRUZ CASIQUE)	10,031.68
12464 1.59	UNIDAD DE AIRE ACONDICIONADO (PROVEEDOR EDGAR CRUZ CASIQUE)	10,031.68
12464 1.60	EQUIPO DE AIRE ACONDICIONADO (PROVEEDOR RELACIONADO CON IIFEQ)	16,526.80
12464 1.61	EQUIPO DE AIRE ACONDICIONADO (MARÍA PAULINA ZEPEDA MERCADO)	32,078.67
12464 1.62	EQUIPO DE AIRE ACONDICIONADO (MARÍA PAULINA ZEPEDA MERCADO)	32,078.67
12464 1.63	EQUIPO DE AIRE ACONDICIONADO (MARÍA PAULINA ZEPEDA MERCADO)	32,078.67
12464 1.64	EQUIPO DE AIRE ACONDICIONADO (MARÍA PAULINA ZEPEDA MERCADO)	32,078.67
12464 1.65	EQUIPO DE AIRE ACONDICIONADO (MARÍA PAULINA ZEPEDA MERCADO)	32,078.67
12464 1.66	EQUIPO DE AIRE ACONDICIONADO (MARÍA PAULINA ZEPEDA MERCADO)	34,054.60
12464 1.67	EQUIPO DE AIRE ACONDICIONADO (MARÍA PAULINA ZEPEDA MERCADO)	86,281.50
12464 1.68	EQUIPO DE AIRE ACONDICIONADO (MARÍA PAULINA ZEPEDA MERCADO)	86,281.60
12464 1.69	EQUIPO DE AIRE ACONDICIONADO (MARÍA PAULINA ZEPEDA MERCADO)	32,078.67
12464 1.70	EQUIPO DE AIRE ACONDICIONADO (MARÍA PAULINA ZEPEDA MERCADO)	32,078.67
12464 1.71	EQUIPO DE AIRE ACONDICIONADO (MARÍA PAULINA ZEPEDA MERCADO)	32,078.67
12464 1.72	EQUIPO DE AIRE ACONDICIONADO (MARÍA PAULINA ZEPEDA MERCADO)	32,078.67
12464 1.73	EQUIPO DE AIRE ACONDICIONADO (MARÍA PAULINA ZEPEDA MERCADO)	32,078.67
12464 1.74	EQUIPO DE AIRE ACONDICIONADO (MARÍA PAULINA ZEPEDA MERCADO)	72,241.12


C-1-9
9



UNIVERSIDAD POLITÉCNICA DE QUERÉTARO
Relación de Bienes Muebles que componen su patrimonio
Al 31 de diciembre 2022

Código	Descripción del Bien	Valor en libros
12464 1.75	EQUIPO DE AIRE ACONDICIONADO (MARÍA PAULINA ZEPEDA MERCADO)	94,874.10
12464 1.76	EQUIPO DE AIRE ACONDICIONADO (MARÍA PAULINA ZEPEDA MERCADO)	94,874.10
12464 1.77	EQUIPO DE AIRE ACONDICIONADO (MARÍA PAULINA ZEPEDA MERCADO)	94,874.10
12464 1.78	EQUIPO DE AIRE ACONDICIONADO (MARÍA PAULINA ZEPEDA MERCADO)	94,874.10
12464 1.79	EQUIPO DE AIRE ACONDICIONADO (MARÍA PAULINA ZEPEDA MERCADO)	86,281.60
12464 1.80	EQUIPO DE AIRE ACONDICIONADO (MARÍA PAULINA ZEPEDA MERCADO)	72,241.12
12464 1.81	EQUIPO DE AIRE ACONDICIONADO (MARÍA PAULINA ZEPEDA MERCADO)	86,281.50
12464 1.82	EQUIPO DE AIRE ACONDICIONADO (MARÍA PAULINA ZEPEDA MERCADO)	94,874.10
12464 1.83	EQUIPO DE AIRE ACONDICIONADO (MARÍA PAULINA ZEPEDA MERCADO)	32,078.67
12464 1.84	EQUIPO DE AIRE ACONDICIONADO (MARÍA PAULINA ZEPEDA MERCADO)	32,078.67
12464 1.85	EQUIPO DE AIRE ACONDICIONADO (MARÍA PAULINA ZEPEDA MERCADO)	32,078.67
12464 1.86	EQUIPO DE AIRE ACONDICIONADO (MARÍA PAULINA ZEPEDA MERCADO)	32,078.67
12464 1.87	EQUIPO DE AIRE ACONDICIONADO (MARÍA PAULINA ZEPEDA MERCADO)	37,745.50
12464 1.88	EQUIPO DE AIRE ACONDICIONADO (MARÍA PAULINA ZEPEDA MERCADO)	86,281.50
12464 1.89	EQUIPO DE AIRE ACONDICIONADO (MARÍA PAULINA ZEPEDA MERCADO)	32,078.67
12464 1.90	EQUIPO DE AIRE ACONDICIONADO (MARÍA PAULINA ZEPEDA MERCADO)	94,874.10
12464 1.91	EQUIPO DE AIRE ACONDICIONADO (MARÍA PAULINA ZEPEDA MERCADO)	93,849.42
12464 1.92	EQUIPO DE AIRE ACONDICIONADO (MARÍA PAULINA ZEPEDA MERCADO)	32,078.67
12464 1.93	EQUIPO DE AIRE ACONDICIONADO (MARÍA PAULINA ZEPEDA MERCADO)	32,078.67
12464 1.94	EQUIPO DE AIRE ACONDICIONADO (MARÍA PAULINA ZEPEDA MERCADO)	32,078.67
	Total	101,062,023.94


Lic. Carlos Antonio Contreras López
Rector


M.A. Guillermo Llamas Martínez
Secretario Administrativo



UNIVERSIDAD POLITÉCNICA DE QUERÉTARO		
Relación de Bienes Inmuebles que componen su Patrimonio		
Al 31 de diciembre de 2022		
Código	Descripción del Bien	Valor en libros
12311.1	TERENO 200,000 ÁREA DE TERRENO CLAVE CATASTRAL 110303503031999 ACTUALIZADO AL EJERCICIO 2022	34,272,000.00
	TOTAL	34,272,000.00
12331.1	COLOCACION DE PISOS EN LA UNIVERSIDAD POLITÉCNICA DE QUERÉTARO, EL ROSARIO, EL MARQUES, QRO.	66,865.49
12331.2	INSTALACION DE VOZ Y DATOS (TERMINACION) EN LA UNIVERSIDAD POLITÉCNICA DE QUERÉTARO, EL ROSARIO, EL MARQUES, QRO.	9,191.92
12331.3	INSTALACION ELECTRICA ALIMENTADORES (TERMINACION), CONTACTOS E INSTALACION DE VOZ Y DATOS (1ERA ETAPA), EN LA UNIVERSIDAD POLITÉCNICA DE QUERÉTARO, EL ROSARIO, EL MARQUES, QRO.	267,546.16
12331.4	TERMINACION DE CANCELERIA, LUMINARIAS E INSTALACION ELECTRICA INTERIOR (TABLEROS B,C Y CR) EN LA CAFETERIA EN LA UNIVERSIDAD POLITÉCNICA DE QUERÉTARO, EL ROSARIO, EL MARQUES, QRO.	1,176,438.38
12331.5	INSTALACION ELECTRICA MEDIA TENSION Y ALIMENTADORES (1RA ETAPA) EN LA CAFETERIA EN LA UNIVERSIDAD POLITÉCNICA DE QUERÉTARO, EL ROSARIO, EL MARQUES, QRO.	268,871.11
12331.6	CONSTRUCCION DE CAFETERIA 2DA ETAPA EN LA UNIVERSIDAD POLITÉCNICA DE QUERÉTARO, EL ROSARIO, EL MARQUES, QRO.	4,299,748.37
12331.7	CONSTRUCCION DE ACCESO DE AUTOBUSES Y REHABILITACION DE JARDINERAS EN LA UNIVERSIDAD POLITÉCNICA DE QUERÉTARO, EL ROSARIO, EL MARQUES, QRO.	228,369.76
12331.8	OBRAS DE ILUMINACION EXTERIOR Y ADICIONAL, ANDADOR A BIBLIOTECA, RAMPA DE ACCESO A ANDADOR ESTE Y CUNETAS DE CONCRETO PONIENTE EN LA UNIVERSIDAD POLITÉCNICA DE QUERÉTARO, EL ROSARIO, EL MARQUES, RO.	322,318.92
12331.9	TERMINACION DE TRABAJOS EN CANCHA DE USOS MÚLTIPLES EN LA UNIVERSIDAD POLITÉCNICA DE QUERÉTARO, EL ROSARIO, EL MARQUES, RO.	315,718.17
12331.10	REMODELACION DE BIBLIOTECA 2DA ETAPA (ACABADOS, CANCELERIA, ESCALERA DE EMERGENCIA, HERRERIA E INSTALACIONES EN LA UNIVERSIDAD POLITÉCNICA DE QUERÉTARO, EL ROSARIO, EL MARQUES, RO.	29,259,190.17
12331.11	CONSTRUCCION DE UNIDAD DE DOCENCIA 2 EN LA UNIVERSIDAD POLITÉCNICA DE QUERÉTARO, EL ROSARIO, EL MARQUES, RO.	486,903.35
12331.12	3RA ETAPA DE LA BIBLIOTECA (ACABADOS, CANCELERIA, Y TECHADO DE TERRAZA) EN LA UNIVERSIDAD POLITÉCNICA DE QUERÉTARO, EL ROSARIO, EL MARQUES, RO.	584,169.68
12331.13	CONCLUSION DE DIVISIONES DE ESPACIOS DE LA BIBLIOTECA EN LA UNIVERSIDAD POLITÉCNICA DE QUERÉTARO, EL ROSARIO, EL MARQUES, RO.	1,802,642.07
12331.14	CONCLUSION DE CANCHA FUT-BOL 7 EN LA UNIVERSIDAD POLITÉCNICA DE QUERÉTARO, EL ROSARIO, EL MARQUES, RO.	492,690.72
12331.15	CONEXIÓN DE REDES HIDROSANITARIAS Y ELECTRICAS EN LA BIBLIOTECA EN LA UNIVERSIDAD POLITÉCNICA DE QUERÉTARO, EL ROSARIO, EL MARQUES, RO.	371,799.90
12331.16	CONSTRUCCION DE INSTALACIONES HIDRAULICAS Y SANITARIAS DE CONEXIÓN A EDIFICIOS Y PLANTAS DE T.A.R. EN LA UNIVERSIDAD POLITÉCNICA DE QUERÉTARO, EL ROSARIO, EL MARQUES, RO.	577,239.03
12331.17	ACONDICIONAMIENTO DE CANCHAS DEPORTIVAS EN LA UNIVERSIDAD POLITÉCNICA DE QUERÉTARO, EL ROSARIO, EL MARQUES, RO.	271,923.89
12331.18	CONSTRUCCION DE AGORA CENTRAL EN EL LABORATORIO LT-1, EN LA UNIVERSIDAD POLITÉCNICA DE QUERÉTARO, EL ROSARIO, EL MARQUES, RO.	197,458.22
12331.19	CONSTRUCCION DE PRIMERA ETAPA DE LABORATORIO TALLER, EN LA UNIVERSIDAD POLITÉCNICA DE QUERÉTARO, EL ROSARIO, EL MARQUES, RO.	13,565,756.82
12331.20	CONSTRUCCION DE BIBLIOTECA (PRIMERA ETAPA), EN LA UNIVERSIDAD POLITÉCNICA DE QUERÉTARO, EL ROSARIO, EL MARQUES, RO.	10,248,443.19
12331.21	AVALÚO DE BIENES MUEBLES	24,538,000.00
12331.22	TERMINACION DE BIBLIOTECA, EN LA UNIVERSIDAD POLITÉCNICA DE QUERÉTARO, EL ROSARIO, EL MARQUES, RO.	8,893,536.91

C-7-9
9



UNIVERSIDAD POLITÉCNICA DE QUERÉTARO Relación de Bienes Inmuebles que componen su Patrimonio Al 31 de diciembre de 2022		
Código	Descripción del Bien	Valor en libros
12331.23	CONSTRUCCION DE CAFETERIA, EN LA UNIVERSIDAD POLITECNICA DE QUERETARO, EL ROSARIO, EL MARQUES, RO.	9,627,540.56
12331.24	CONSTRUCCION DE BARRA PERIMETRAL (FACHADA PRINCIPAL UPQ), EN LA UNIVERSIDAD POLITECNICA DE QUERETARO, EL ROSARIO, EL MARQUES, RO.	14,769,958.61
12331.25	CONSTRUCCION DE UNIDAD DE DOCENCIA III (PRIMERA ETAPA), EN LA UNIVERSIDAD POLITECNICA DE QUERETARO, EL ROSARIO, EL MARQUES, RO.	13,247,707.36
12331.26	CONSTRUCCION DE CULMINACION DE LA UNIDAD DE DOCENCIA III, EN LA UNIVERSIDAD POLITECNICA DE QUERETARO, EL ROSARIO, EL MARQUES, RO.	323,122.73
12331.27	TERMINACION DE TRABAJOS EN CANCHA DE USOS MULTIPLES, EN LA UNIVERSIDAD POLITECNICA DE QUERETARO, EL ROSARIO, EL MARQUES, RO.	2,992,452.12
12331.28	BAHIA DE VEHICULOS	1,189,672.06
12331.29	AMPLIACION AVENIDA Y ESTACIONAMIENTO 1ª ETAPA	2,861,233.05
12331.30	TRABAJOS REFERENTES AL EDIFICIO DE CAFETERIA	2,219,392.43
12331.31	TRABAJOS COMPLEMENTARIOS EDIFICIO BIBLIOTECA	87,183.99
12331.32	CONSTRUCCIÓN DE LABORATORIO PESADO EN LA UNIVERSIDAD POLITÉCNICA DE QUERÉTARO	19,943,865.93
12331.33	SUMINISTRO E INSTALACIÓN DE LONARIA PARA LA CANCHA DE BASQUETBOL EN LA UNIVERSIDAD POLITECNICA DE QUERETARO	1,165,313.62
12331.34	ANÁLISIS Y DISEÑO ESTRUCTURAL DE EDIFICIO DE DOS NIVELES DE LABORATORIO PESADO	74,240.00
12331.35	PAGO 1 DE PROYECTO ARQUITECTONICO DEL MEZZANINE	86,884.00
12331.36	PAGO 1 DE PROYECTO ARQUITECTONICO DE LABORATORIOS PESADOS	452,400.00
12331.37	PAGO 1 DE PROYECTO MECANICA DE SUELOS	127,600.00
12331.38	CONSTRUCCIÓN DE TALLERES, BAÑOS Y VESTIDORES	4,118,802.93
12331.39	CONSTRUCCIÓN DE MEZZANINE	1,443,125.08
12331.40	CONSTRUCCIÓN DE LABORATORIO PESADO EN LA UNIVERSIDAD POLITÉCNICA DE QUERÉTARO	27,860,162.51
12331.41	OBRA DEL ESTACIONAMIENTO (GUARNICIÓN, BANQUETA Y CANALIZACIÓN)	1,013,637.27
12331.42	OBRA DEL ESTACIONAMIENTO (ADQUISICIÓN Y SUMINISTROS DE MATERIALES PARA HABILITACIÓN)	2,173,695.30
	TOTAL	\$204,022,801.78
	GRAN TOTAL	\$238,294,801.78

6-7-9

M. A. Guillermo Llamas Martínez
 Secretario Administrativo



RELACIÓN DE LAS CUENTAS BANCARIAS PRODUCTIVAS, EN LAS CUALES SE DEPOSITARON LOS RECURSOS FEDERALES TRANSFERIDOS DE LA UNIVERSIDAD POLITÉCNICA DE QUERÉTARO

(Pesos)

Fondo, Programa o Convenio	Datos de la Cuenta Bancaria		Saldo al 31 de diciembre de 2022
	Institución Bancaria	Número de Cuenta	
PROGRAMA PARA EL DESARROLLO PROFESIONAL DOCENTE (PROMEPRODEP) CUENTA ESPECÍFICA	BBVA	0186008720	-2.65
SUBSIDIOS PARA ORGANISMOS DESCENTRALIZADOS ESTATALES CUENTA ESPECÍFICA EJERCICIO 2021	BBVA	0116212247	-0.11
SUBSIDIOS PARA ORGANISMOS DESCENTRALIZADOS ESTATALES CUENTA ESPECÍFICA EJERCICIO 2022	BBVA	0118071217	297,264.75

0-7-9

Lic. Carlos Antonio Contreras López
Rector


M.A. Guillermo Llamas Martínez
Secretario Administrativo



UNIVERSIDAD POLITECNICA DE QUERETARO
Ejercicio 2022
ESQUEMAS BURSÁTILES
Del 01 de enero al 31 de diciembre de 2022
(Pesos)

NO APLICA PARA EL UNIVERSIDAD POLITECNICA DE QUERETARO

C-1-9

Mtro. Guillermo Llamas Martínez
Secretario Administrativo

Lic. Carlos Antonio Contreras López
Rector



UNIVERSIDAD POLITÉCNICA DE QUERÉTARO
Ejercicio 2022
COBERTURAS FINANCIERAS
Del 01 de enero al 31 de diciembre de 2022
(Pesos)

NO APLICA PARA EL UNIVERSIDAD POLITÉCNICA DE QUERÉTARO

Cu 1-7

Lic. Carlos Antonio Contreras López
Rector

Mtro. Guillermo Llamas Martínez
Secretario Administrativo

UNIVERSIDAD POLITECNICA DE QUERETARO
Participación del Poder Ejecutivo del Estado de Querétaro en el Patrimonio del Ente Público
Del 01 de Enero al 31 de Diciembre de 2022

Porcentaje de Participaciones del Poder Ejecutivo en el Patrimonio	100%
Hacienda pública/Patrimonio (Recursos Provenientes del Poder Ejecutivo)	275,598,990.00
Porcentaje de participación del Poder Ejecutivo en el Patrimonio	100%

Bajo protesta de decir verdad declaramos que los Estados Financieros y sus Notas son razonablemente correctos y responsabilidad del emisor


M.A. CARLOS ANTONIO CONTRERAS LOPEZ
RECTOR


M.A. GUILLERMO LLAMAS MARTINEZ
SECRETARIO ADMINISTRATIVO



ESTRUCTURA ORGÁNICA

UNIVERSIDAD POLITÉCNICA DE QUERÉTARO

SECRETARÍA ACADÉMICA

PTC DIRECCIÓN PE DE INGENIERÍA
MECATRÓNICA

PTC DIRECCIÓN PE DE
INGENIERÍA EN TECNOLOGÍA
AUTOMOTRIZ

PTC DIRECCIÓN PE DE INGENIERÍA
EN TECNOLOGÍA DE MANUFACTURA

Ampere a.u.v

LIC. MAYRA ALEXANDRA GARCÍA SÁNCHEZ
ENCARGADA DE DESPACHO DE LA DIRECCIÓN
ADMINISTRATIVA
ELABORÓ

[Signature]

MTRD. GUILLERMO LAMPAS MARTÍNEZ
SECRETARÍA ADMINISTRATIVA
REVISÓ

C-1-7

LIC. CARLOS ANTONIO CONTRERAS LOPEZ
RECTOR
AUTORIZÓ

**UNIVERSIDAD POLITÉCNICA DE QUERÉTARO
(UPQ)**

**DICTAMEN DEL INFORME DEL EJERCICIO
PRESUPUESTARIO
AL 31 DE DICIEMBRE DE 2022**

**UNIVERSIDAD POLITÉCNICA DE QUERÉTARO
(UPQ)**

**Informe del Ejercicio
Presupuestario**

Al 31 de diciembre de 2022

Contenido

Informe Presupuestario del auditor independiente	3
Estados Presupuestarios:	
Estado Analítico de ingresos	6
Estado Analítico del Ejercicio de Presupuesto de Egresos:	
Clasificación por Objeto del Gasto (capítulo y concepto)	7 - 8
Clasificación Económica (por tipo de gasto)	9
Clasificación administrativa	10
Clasificación Funcional (finalidad y función)	11
Endeudamiento Neto	12
Intereses de la Deuda	13
Información programática con la siguiente desagregación:	
Gasto por categoría programática	14
Programas y proyectos de inversión	15
Indicadores de resultados	16 – 17
Indicadores de postura fiscal	18



INFORME PRESUPUESTARIO DEL AUDITOR INDEPENDIENTE

A la Junta Directiva de la
Universidad Politécnica de Querétaro

Opinión

Hemos auditado los estados e información presupuestaria de la Universidad Politécnica de Querétaro (la Entidad), correspondientes al ejercicio comprendido del 1 de enero al 31 de diciembre de 2022, que comprenden el Estado Analítico de Ingresos, el Estado Analítico del Ejercicio del Presupuesto de Egresos en Clasificación por Objeto del Gasto (Capítulo y Concepto), el Estado Analítico del Ejercicio del Presupuesto de Egresos en Clasificación Económica (por tipo de gasto), el Estado Analítico del Ejercicio del Presupuesto de Egresos en Clasificación Administrativa (por unidad administrativa), el Estado Analítico del Ejercicio del Presupuesto de Egresos en Clasificación Funcional (finalidad y función), el Estado de Endeudamiento Neto, el Estado sobre Intereses de la Deuda y la información Programática con la siguiente desagregación: Gasto por Categoría Programática, Programas y proyectos de inversión e indicadores de resultados, así como los indicadores de postura fiscal.

En nuestra opinión, los estados e información presupuestaria adjuntos, de la Universidad Politécnica de Querétaro, que se describen en el párrafo anterior, están preparados, en todos los aspectos materiales, de conformidad con las disposiciones establecidas en la Ley General de Contabilidad Gubernamental, las disposiciones normativas emitidas por el Consejo Nacional de Armonización Contable, en cuanto al registro y preparación de dichos estados e información financiera presupuestaria, así como con la Ley para el Manejo de los Recursos Públicos del Estado de Querétaro y la Ley de Adquisiciones, Enajenaciones, Arrendamientos y Contratación de Servicios del Estado de Querétaro.

Fundamento de la opinión

Hemos llevado a cabo nuestra auditoría de conformidad con las Normas Internacionales de Auditoría. Nuestras responsabilidades, de acuerdo con estas normas, se describen con más detalle en la sección "Responsabilidades del auditor para la auditoría de los estados presupuestarios" de nuestro informe. Somos independientes de la entidad de conformidad con el Código de Ética Profesional del Instituto Mexicano de Contadores Públicos, A. C. (Código de Ética Profesional), junto con los requerimientos de ética que son aplicables a nuestras auditorías de los estados presupuestarios en México, y hemos cumplido con las demás responsabilidades de ética de conformidad con esos requerimientos y con el Código de Ética Profesional. Consideramos que la evidencia de auditoría que hemos obtenido proporciona una base suficiente y adecuada para nuestra opinión.

Párrafo de énfasis base de preparación y utilización de este informe

Los estados e información financiera presupuestaria adjuntos, fueron preparados para cumplir con los requerimientos normativos gubernamentales a que está sujeta la entidad y para ser integrados en el Reporte de la Cuenta de Pública Estatal, los cuales están presentados en los formatos que para tal efecto fueron establecidos; consecuentemente, éstos pueden no ser apropiados para otra finalidad. Nuestra opinión no se modifica por esta cuestión.

Responsabilidades de la administración y de los encargados del gobierno de la entidad sobre los estados e información financiera presupuestaria

La Administración es responsable de la preparación de los estados presupuestarios adjuntos de conformidad con las disposiciones establecidas en la Ley para el manejo de los Recursos Públicos del Estado de Querétaro; la Ley de Adquisiciones, Enajenaciones, Arrendamientos y Contratación de Servicios del Estado de Querétaro, así como con la Ley General de Contabilidad Gubernamental y las disposiciones normativas emitidas por el Consejo Nacional de Armonización Contable (CONAC), en cuanto al registro y preparación de dichos estados e información financiera presupuestaria, y del control interno que la administración consideró necesario para permitir la preparación de estados presupuestarios libres de incorrección material, debida a fraude o error.

En la preparación de los estados presupuestarios, la administración es responsable de la valoración de la capacidad de la entidad para continuar operando como una entidad en funcionamiento, revelando, en su caso, las cuestiones relativas a la entidad en funcionamiento y utilizando las bases contables aplicables a una entidad en funcionamiento, a menos que la administración tenga la intención de liquidar la entidad o cesar sus operaciones, o bien no exista una alternativa realista.

Los encargados del gobierno de la entidad son responsables de la supervisión del proceso de información presupuestaria de la entidad.

Responsabilidades del auditor sobre la auditoría de los estados e información financiera presupuestaria

Nuestros objetivos son obtener seguridad razonable sobre si los estados presupuestarios en su conjunto se encuentran libres de incorrecciones materiales, debida a fraude o error, y emitir un informe de auditoría que contiene nuestra opinión. Seguridad razonable es un alto nivel de seguridad, pero no es una garantía, de que una auditoría realizada de conformidad con las Normas Internacionales de Auditoría siempre detecte una incorrección material cuando existe. Las incorrecciones pueden deberse a fraude o error y son consideradas materiales si individualmente, o en su conjunto, puede preverse razonablemente que influyan en las decisiones económicas que los usuarios hacen basándose en los estados presupuestarios.

Como parte de una auditoría de conformidad con las Normas Internacionales de Auditoría, aplicamos nuestro juicio profesional y mantenemos una actitud de escepticismo profesional durante toda la auditoría. También:

- Identificamos y evaluamos los riesgos de incorrección material en los estados presupuestarios, debida a fraude o error, diseñamos y aplicamos los procedimientos de auditoría para responder a esos riesgos y obtener evidencia de auditoría suficiente y apropiada para obtener una base para nuestra opinión. El riesgo de no detectar una incorrección material debida a fraude es mayor que en el caso de una incorrección material, ya que el fraude puede implicar colusión, falsificación, manifestaciones intencionalmente erróneas, omisiones intencionales o la anulación del control interno.
- Obtenemos conocimiento del control interno importante para la auditoría con el fin de diseñar los procedimientos de auditoría que consideramos adecuados en las circunstancias, y no con la finalidad de expresar una opinión sobre la eficacia del control interno de la entidad.
- Evaluamos lo apropiado de las políticas contables utilizadas y la razonabilidad de las estimaciones contables, así como las revelaciones hechas por la administración de la entidad.
- Concluimos sobre lo apropiado del uso de la administración de las bases contables aplicables a una entidad en funcionamiento y, con base en la evidencia de auditoría obtenida, concluimos sobre si existe o no una incertidumbre importante relacionada con eventos o con condiciones que pueden originar dudas significativas sobre la capacidad de la entidad para continuar como entidad en funcionamiento. Si concluimos que existe una incertidumbre importante, se nos requiere que llamemos la atención en nuestro informe de auditoría sobre la correspondiente información revelada en los estados presupuestarios o, si dicha revelación es insuficiente, que expresemos una opinión modificada. Nuestras conclusiones se basan en la evidencia de auditoría obtenida hasta la fecha de nuestro informe. Sin embargo, hechos o condiciones futuros pueden ser causa de que la entidad deje de ser una entidad en funcionamiento.

Nos comunicamos con los responsables del gobierno de la entidad en relación, entre otras cuestiones, con el alcance planeado y el momento de realización de la auditoría y los hallazgos importantes de la auditoría, así como cualquier deficiencia significativa en el control interno que identificamos durante nuestra auditoría.

Atentamente,

Alcántara Noria y Cía., S.C.

Miembro de Parker Russell International



C.P.C. Fernando Alcántara Huitzache
Santiago de Querétaro, Qro., 20 enero 2023.



UNIVERSIDAD POLITÉCNICA DE QUERÉTARO

Ejercicio 2022
ESTADO ANALÍTICO DE INGRESOS
Del 01 de enero al 31 de diciembre de 2022
(Pesos)

Rubro de Ingresos	Ingreso					Diferencia (6 = 5 - 1)
	Estimado (1)	Ampliaciones y Reducciones (2)	Modificado (3 = 1 + 2)	Devengado (4)	Recaudado (5)	
Impuestos	0	0	0	0	0	0
Cuotas y Aportaciones de Seguridad Social	0	0	0	0	0	0
Contribuciones de Mejoras	0	0	0	0	0	0
Derechos	0	0	0	0	0	0
Productos	0	0	0	0	0	0
Aprovechamientos	0	0	0	0	0	0
Ingresos por Venta de Bienes, Prestación de Servicios y Otros Ingresos	42,000,000	22,607,906	64,607,906	64,607,906	64,607,906	22,607,906
Participaciones, Aportaciones, Convenios, Incentivos Derivados de la Colaboración Fiscal y Fondos Distintos de Aportaciones	0	0	0	0	0	0
Transferencias, Asignaciones, Subsidios y Subvenciones, y Pensiones y Jubilaciones	71,821,938	3,719,521	75,541,459	75,541,459	75,541,459	3,719,521
Ingresos Derivados de Financiamientos	0	0	0	0	0	0
Total	113,821,938	26,327,427	140,149,365	140,149,365	140,149,365	26,327,427
				Ingresos excedentes		

Estado Analítico de Ingresos Por Fuente de Financiamiento	Ingreso					Diferencia (6 = 5 - 1)
	Estimado (1)	Ampliaciones y Reducciones (2)	Modificado (3 = 1 + 2)	Devengado (4)	Recaudado (5)	
Ingresos del Poder Ejecutivo Federal o Estatal y de los Municipios	0	0	0	0	0	0
Impuestos	0	0	0	0	0	0
Cuotas y Aportaciones de Seguridad Social	0	0	0	0	0	0
Contribuciones de Mejoras	0	0	0	0	0	0
Derechos	0	0	0	0	0	0
Productos ¹	0	0	0	0	0	0
Aprovechamientos ²	0	0	0	0	0	0
Participaciones, Aportaciones, Convenios, Incentivos Derivados de la Colaboración Fiscal y Fondos Distintos de Aportaciones	0	0	0	0	0	0
Transferencias, Asignaciones, Subsidios y Subvenciones, y Pensiones y Jubilaciones	0	0	0	0	0	0
Ingresos de los Entes Públicos de los Poderes Legislativo y Judicial, de los Órganos Autónomos y del Sector Paraestatal o Paramunicipal, así como de las Empresas Productivas del Estado	0	0	0	0	0	0
Cuotas y Aportaciones de Seguridad Social	0	0	0	0	0	0
Productos ³	0	0	0	0	0	0
Ingresos por Venta de Bienes, Prestación de Servicios y Otros Ingresos ³	42,000,000	22,607,906	64,607,906	64,607,906	64,607,906	22,607,906
Transferencias, Asignaciones, Subsidios y Subvenciones, y Pensiones y Jubilaciones	71,821,938	3,719,521	75,541,459	75,541,459	75,541,459	3,719,521
Ingresos derivados de financiamientos	0	0	0	0	0	0
Ingresos Derivados de Financiamientos	0	0	0	0	0	0
Total	113,821,938	26,327,427	140,149,365	140,149,365	140,149,365	26,327,427
				Ingresos excedentes		

¹ Incluye intereses que generan las cuentas bancarias de los entes públicos en productos.

² Incluye donativos en efectivo del Poder Ejecutivo, entre otros aprovechamientos.

³ Se refiere a los ingresos propios obtenidos por los Poderes Legislativo y Judicial, los Órganos Autónomos y las entidades de la administración pública paraestatal y paramunicipal, por su operación que generan recursos y que no sean ingresos por venta de bienes o prestación de servicios, tales como donativos en efectivo, entre otros.

[Handwritten signature]

Lic. Carlos Antonio Contreras López
Rector

Mtro. Guillermo Blama Martínez
Secretario Administrativo

Bajo protesta de decir verdad declaramos que los Estados Financieros y sus notas, son razonablemente correctos y son responsabilidad del emisor.



UNIVERSIDAD POLITÉCNICA DE QUERÉTARO

Ejercicio 2022
ESTADO ANALÍTICO DEL EJERCICIO DEL PRESUPUESTO DE EGRESOS
CLASIFICACIÓN POR OBJETO DEL GASTO (CAPÍTULO Y CONCEPTO)
Del 01 de enero al 31 de diciembre de 2022

(Pesos)

Concepto	Egresos					Subejercicio 6 = (3 - 4)
	Aprobado 1	Ampliaciones / (Reducciones) 2	Modificado 3 = (1 + 2)	Devengado 4	Pagado 5	
SERVICIOS PERSONALES	74,461,285	(282,464)	74,178,821	74,178,821	74,178,821	0
REMUNERACIONES AL PERSONAL DE CARÁCTER PERMANENTE	40,583,917	(2,472,452)	38,111,465	38,111,465	38,111,465	0
REMUNERACIONES AL PERSONAL DE CARÁCTER TRANSITORIO	12,650,660	1,589,446	14,240,106	14,240,106	14,240,106	0
REMUNERACIONES ADICIONALES Y ESPECIALES	10,753,412	(619,165)	10,134,247	10,134,247	10,134,247	0
SEGURIDAD SOCIAL	6,767,649	83,656	6,851,305	6,851,305	6,851,305	0
OTRAS PRESTACIONES SOCIALES Y ECONÓMICAS	2,789,849	1,233,868	4,023,717	4,023,717	4,023,717	0
PREVISIONES	0	0	0	0	0	0
PAGO DE ESTÍMULOS A SERVIDORES PÚBLICOS	915,798	(97,817)	817,981	817,981	817,981	0
MATERIALES Y SUMINISTROS	5,409,312	6,928,780	12,338,092	12,279,144	12,240,226	58,948
MATERIALES DE ADMINISTRACIÓN, EMISIÓN DE DOCUMENTOS Y ARTÍCULOS OFICIALES	1,434,635	2,088,887	3,523,522	3,465,259	3,465,259	58,263
ALIMENTOS Y UTENSILIOS	458,196	397,108	855,304	855,304	849,794	0
MATERIAS PRIMAS Y MATERIALES DE PRODUCCIÓN Y COMERCIALIZACIÓN	0	0	0	0	0	0
MATERIALES Y ARTÍCULOS DE CONSTRUCCIÓN Y DE REPARACIÓN	347,317	1,134,258	1,481,575	1,481,575	1,481,575	0
PRODUCTOS QUÍMICOS, FARMACÉUTICOS Y DE LABORATORIO	711,997	742,506	1,454,503	1,454,503	1,454,503	0
COMBUSTIBLES, LUBRICANTES Y ADITIVOS	1,186,109	699,246	1,885,355	1,884,670	1,884,670	685
VESTUARIO, BLANCOS, PRENDAS DE PROTECCIÓN Y ARTÍCULOS DEPORTIVOS	305,817	1,598,701	1,904,518	1,904,518	1,871,110	0
MATERIALES Y SUMINISTROS PARA SEGURIDAD	0	0	0	0	0	0
HERRAMIENTAS, REFACCIONES Y ACCESORIOS MENORES	965,241	268,075	1,233,316	1,233,316	1,233,316	0
SERVICIOS GENERALES	30,321,341	26,832,133	57,153,474	57,012,312	56,781,936	141,162
SERVICIOS BÁSICOS	2,923,881	923,597	3,847,478	3,847,478	3,847,478	0
SERVICIOS PROFESIONALES, CIENTÍFICOS, TÉCNICOS Y OTROS	2,347,581	2,155,784	4,503,365	4,503,365	4,503,365	0
SERVICIOS FINANCIEROS, BANCARIOS Y COMERCIALES	14,559,196	12,049,804	26,609,000	26,609,000	26,609,000	0
SERVICIOS DE INSTALACIÓN, REPARACIÓN, MANTENIMIENTO Y CONSERVACIÓN	559,094	571,944	1,131,038	1,131,038	1,131,038	0
SERVICIOS DE COMUNICACIÓN SOCIAL Y PUBLICIDAD	6,941,821	5,166,965	12,108,786	11,967,624	11,737,248	141,162
SERVICIOS DE TRASLADO Y VIÁTICOS	351,656	1,589,840	1,941,496	1,941,496	1,941,496	0
SERVICIOS OFICIALES	591,072	406,834	997,906	997,906	997,906	0
OTROS SERVICIOS GENERALES	881,834	2,058,032	2,939,866	2,939,866	2,939,866	0
TRANSFERENCIAS, ASIGNACIONES, SUBSIDIOS Y OTRAS AYUDAS	1,165,206	1,909,333	3,074,539	3,074,539	3,074,539	0
TRANSFERENCIAS INTERNAS Y ASIGNACIONES AL SECTOR PÚBLICO	3,630,000	2,850,980	6,480,980	6,479,980	6,479,980	1,000
TRANSFERENCIAS AL RESTO DEL SECTOR PÚBLICO	0	0	0	0	0	0
SUBSIDIOS Y SUBVENCIONES	0	0	0	0	0	0
AYUDAS SOCIALES	0	0	0	0	0	0
PENSIONES Y JUBILACIONES	0	0	0	0	0	0
TRANSFERENCIAS A FIDEICOMISOS, MANDATOS Y OTROS ANÁLOGOS	0	0	0	0	0	0
TRANSFERENCIAS A LA SEGURIDAD SOCIAL	0	0	0	0	0	0
DONATIVOS	0	0	0	0	0	0
TRANSFERENCIAS AL EXTERIOR	0	0	0	0	0	0

C-1-9

Lic. Carlos Antonio Contreras López
Rector

Mtro. Guillermo Luján Martínez
Secretario Administrativo

Bajo protesta de decir verdad declaramos que los Estados Financieros y sus notas, son razonablemente correctos y son responsabilidad del emisor.



UNIVERSIDAD POLITÉCNICA DE QUERÉTARO

Ejercicio 2022
ESTADO ANALÍTICO DEL EJERCICIO DEL PRESUPUESTO DE EGRESOS
CLASIFICACIÓN POR OBJETO DEL GASTO (CAPÍTULO Y CONCEPTO)

Del 01 de enero al 31 de diciembre de 2022
(Pesos)

Concepto	Egresos					Subejercicio 6 = (3 - 4)
	Aprobado 1	Ampliaciones / (Reducciones) 2	Modificado 3 = (1 + 2)	Devengado 4	Pagado 5	
BIENES MUEBLES, INMUEBLES E INTANGIBLES	0	11,898,244	11,898,244	8,046,907	8,046,907	3,851,336
MOBILIARIO Y EQUIPO DE ADMINISTRACIÓN	0	406,276	406,276	406,276	406,276	0
MOBILIARIO Y EQUIPO EDUCACIONAL Y RECREATIVO	0	299,679	299,679	299,679	299,679	0
EQUIPO E INSTRUMENTAL MÉDICO Y DE LABORATORIO	0	5,173,387	5,173,387	1,322,051	1,322,051	3,851,336
VEHÍCULOS Y EQUIPO DE TRANSPORTE	0	655,300	655,300	655,300	655,300	0
EQUIPO DE DEFENSA Y SEGURIDAD	0	0	0	0	0	0
MAQUINARIA, OTROS EQUIPOS Y HERRAMIENTAS	0	2,176,269	2,176,269	2,176,269	2,176,269	0
ACTIVOS BIOLÓGICOS	0	0	0	0	0	0
BIENES INMUEBLES	0	3,187,333	3,187,333	3,187,333	3,187,333	0
ACTIVOS INTANGIBLES	0	0	0	0	0	0
INVERSIÓN PÚBLICA	0	0	0	0	0	0
OBRA PÚBLICA EN BIENES DE DOMINIO PÚBLICO	0	0	0	0	0	0
OBRA PÚBLICA EN BIENES PROPIOS	0	0	0	0	0	0
PROYECTOS PRODUCTIVOS Y ACCIONES DE FOMENTO	0	0	0	0	0	0
INVERSIONES FINANCIERAS Y OTRAS PROVISIONES	0	0	0	0	0	0
INVERSIONES PARA EL FOMENTO DE ACTIVIDADES PRODUCTIVAS	0	0	0	0	0	0
ACCIONES Y PARTICIPACIONES DE CAPITAL	0	0	0	0	0	0
COMPRA DE TÍTULOS Y VALORES	0	0	0	0	0	0
CONCESIÓN DE PRÉSTAMOS	0	0	0	0	0	0
INVERSIONES EN FIDEICOMISOS, MANDATOS Y OTROS ANALÓGOS	0	0	0	0	0	0
OTRAS INVERSIONES FINANCIERAS	0	0	0	0	0	0
PROVISIONES PARA CONTINGENCIAS Y OTRAS EROGACIONES ESPECIALES	0	0	0	0	0	0
PARTICIPACIONES Y APORTACIONES	0	0	0	0	0	0
PARTICIPACIONES	0	0	0	0	0	0
APORTACIONES	0	0	0	0	0	0
CONVENIOS	0	0	0	0	0	0
DEUDA PÚBLICA	0	0	0	0	0	0
AMORTIZACIÓN DE LA DEUDA PÚBLICA	0	0	0	0	0	0
INTERESES DE LA DEUDA PÚBLICA	0	0	0	0	0	0
COMISIONES DE LA DEUDA PÚBLICA	0	0	0	0	0	0
GASTOS DE LA DEUDA PÚBLICA	0	0	0	0	0	0
COSTO POR COBERTURAS	0	0	0	0	0	0
APOYOS FINANCIEROS	0	0	0	0	0	0
ADEUDOS DE EJERCICIOS FISCALES ANTERIORES (ADEFAS)	0	0	0	0	0	0
Total del Gasto	113,821,938	48,227,673	162,049,611	157,997,165	157,727,871	4,052,446

Cu-1-9

Mtro. Guillermo Vilmas Martínez
Secretario Administrativo

Lic. Carlos Antonio Contreras López
Rector

Bajo protesta de decir verdad declaramos que los Estados Financieros y sus notas, son razonablemente correctos y son responsabilidad del emisor.



UNIVERSIDAD POLITECNICA DE QUERETARO

Ejercicio 2022
ESTADO ANALÍTICO DEL EJERCICIO DEL PRESUPUESTO DE EGRESOS
CLASIFICACIÓN ECONÓMICA (POR TIPO DE GASTO)

Del 01 de enero al 31 de diciembre de 2022

(Pesos)

Concepto	Egresos					
	Aprobado	Ampliaciones / (Reducciones)	Modificado	Devengado	Pagado	Subejercicio
	1	2	3 = (1 + 2)	4	5	6 = (3 - 4)
Gasto Corriente	113,821,938	36,329,429	150,151,367	149,950,257	149,680,963	201,110
Gasto de Capital	0	11,898,244	11,898,244	8,046,907	8,046,907	3,851,336
Amortización de la deuda y disminución de pasivos	0	0	0	0	0	0
Pensiones y Jubilaciones	0	0	0	0	0	0
Participaciones	0	0	0	0	0	0
Total del Gasto	113,821,938	48,227,673	162,049,611	157,997,165	157,727,871	4,052,446

Carroll

Lic. Carlos Antonio Contreras López
 Rector

Mtro. Guillermo Llamas Martínez
 Secretario Administrativo

Bajo protesta de decir verdad declaramos que los Estados Financieros y sus notas, son razonablemente correctos y son responsabilidad del emisor.



UNIVERSIDAD POLITÉCNICA DE QUERÉTARO
Ejercicio 2022
ESTADO ANALÍTICO DEL EJERCICIO DEL PRESUPUESTO DE EGRESOS
CLASIFICACIÓN ADMINISTRATIVA
Del 01 de enero al 31 de diciembre de 2022
(Pesos)

Concepto	Egresos					Subejercicio 6 = (3 - 4)
	Aprobado	Ampliaciones / (Reducciones)	Modificado	Devengado	Pagado	
	1	2	3 = (1 + 2)	4	5	
PL00. RECTORÍA DE LA UNIVERSIDAD POLITÉCNICA DE QUERÉTARO (UPQ)	7,482,334	2,568,682	10,059,016	10,059,016	10,059,016	0
PL10. SRÍA. ADMINISTRATIVA	32,599,676	23,882,798	56,482,373	55,894,576	55,884,200	587,797
PL20. SRÍA. ACADÉMICA	65,501,547	21,847,049	87,348,596	83,883,947	83,845,028	3,484,649
PL30. DIR. DE VINCULACIÓN	4,388,080	(532,203)	3,855,877	3,855,877	3,855,877	0
PL40. DIR. DE TECNOLOGÍAS DE INFORMACIÓN Y COMUNICACIÓN	3,840,402	483,347	4,303,749	4,303,749	4,303,749	0
Total del Gasto	113,821,938	48,227,673	162,049,611	157,997,165	157,727,671	4,052,446

Cu 1-9

Lic. Carlos Antonio Contreras López
Rector

Mtro. Guillermo Llamas Martínez
Secretario Administrativo

Bajo protesta de decir verdad declaramos que los Estados Financieros y sus notas, son razonablemente correctos y son responsabilidad del emisor.



UNIVERSIDAD POLITECNICA DE QUERETARO

Ejercicio 2022
ESTADO ANALÍTICO DEL EJERCICIO DEL PRESUPUESTO DE EGRESOS
CLASIFICACIÓN FUNCIONAL (FINALIDAD Y FUNCIÓN)
 Del 01 de enero al 31 de diciembre de 2022
 (Pesos)

Concepto	Egresos					Subejercicio 6 = (3 - 4)
	Aprobado 1	Ampliaciones / (Reducciones) 2	Modificado 3 = (1 + 2)	Devengado 4	Pagado 5	
Gobierno	0	0	0	0	0	0
Legislación	0	0	0	0	0	0
Justicia	0	0	0	0	0	0
Coordinación de la Política de Gobierno	0	0	0	0	0	0
Relaciones Externas	0	0	0	0	0	0
Asuntos Financieros y Hacendarios	0	0	0	0	0	0
Seguridad Nacional	0	0	0	0	0	0
Asuntos de Orden Público y de Seguridad Interior	0	0	0	0	0	0
Otros Servicios Generales	0	0	0	0	0	0
Desarrollo Social	113,821,938	48,227,673	162,049,611	157,997,165	157,727,871	4,052,446
Protección Ambiental	0	0	0	0	0	0
Vivienda y Servicios a la Comunidad	0	0	0	0	0	0
Salud	0	0	0	0	0	0
Recreación, Cultura y Otras Manifestaciones Sociales	0	0	0	0	0	0
Educación	113,821,938	48,227,673	162,049,611	157,997,165	157,727,871	4,052,446
Protección Social	0	0	0	0	0	0
Otros Asuntos Sociales	0	0	0	0	0	0
Desarrollo Económico	0	0	0	0	0	0
Asuntos Económicos, Comerciales y Laborales en General	0	0	0	0	0	0
Agropecuaria, Silvicultura, Pesca y Caza	0	0	0	0	0	0
Combustibles y Energía	0	0	0	0	0	0
Minería, Manufacturas y Construcción	0	0	0	0	0	0
Transporte	0	0	0	0	0	0
Comunicaciones	0	0	0	0	0	0
Turismo	0	0	0	0	0	0
Ciencia, Tecnología e Innovación	0	0	0	0	0	0
Otras Industrias y Otros Asuntos Económicos	0	0	0	0	0	0
Otros no clasificados en funciones anteriores	0	0	0	0	0	0
Transferencias de la Deuda Pública / Costo Financiero de la Deuda	0	0	0	0	0	0
Transferencias, Participaciones y Aportaciones entre Diferentes Niveles y Ordenes de Gobierno	0	0	0	0	0	0
Saneamiento del Sistema Financiero	0	0	0	0	0	0
Adeudos de Ejercicio Fiscales Anteriores	0	0	0	0	0	0
Total del Gasto	113,821,938	48,227,673	162,049,611	157,997,165	157,727,871	4,052,446

Carroll-S



UNIVERSIDAD POLITECNICA DE QUERETARO

Ejercicio 2022
ENDEUDAMIENTO NETO
Del 01 de enero al 31 de diciembre de 2022
(Pesos)

Identificación de Crédito o Instrumento	Contratación / Colocación		Amortización	Endeudamiento Neto C = A - B
	A	B		
Total de Créditos Bancarios	0	0	0	0
Total de Otros Instrumentos de la Deuda	0	0	0	0
TOTAL	0	0	0	0

Cu-7-9

Lic. Carlos Antonio Contreras López
Rector

Mtro. Guillermo Jiménez Martínez
Secretario Administrativo

Bajo protesta de decir verdad declaramos que los Estados Financieros y sus notas, son razonablemente correctos y son responsabilidad del emisor.



UNIVERSIDAD POLITÉCNICA DE QUERÉTARO

Ejercicio 2022
INTERESES DE LA DEUDA
Del 01 de enero al 31 de diciembre de 2022
(Pesos)

Identificación de Crédito o Instrumento	Devengado	Pagado
Total de Intereses de Créditos Bancarios	0	0
Total de Intereses de Otros Instrumentos de la Deuda	0	0
TOTAL	0	0

C-7-9

Lic. Carlos Antonio Contreras López
Rector

Mtro. Guillermo Llanusa Martínez
Secretario Administrativo

Bajo protesta de decir verdad declaramos que los Estados Financieros y sus notas, son razonablemente correctos y son responsabilidad del emisor.



UNIVERSIDAD POLITECNICA DE QUERETARO

**Ejercicio 2022
GASTO POR CATEGORIA PROGRAMÁTICA
Del 01 de enero al 31 de diciembre de 2022**

(Pesos)

Concepto	Egresos					Subejercido
	Aprobado 1	Ampliaciones / (Reducciones) 2	Modificado 3 = (1 + 2)	Devengado 4	Pagado 5	
PROGRAMAS	113,821,938	48,227,673	162,049,611	157,997,165	157,727,871	4,052,446
Subsidios: Sector Social y Privado o Entidades Federativas y Municipios	0	0	0	0	0	0
Sujetos a Regías de Operación	0	0	0	0	0	0
Otros Subsidios	0	0	0	0	0	0
Desempeño de las Funciones	113,821,938	48,227,673	162,049,611	157,997,165	157,727,871	4,052,446
Prestación de Servicios Públicos	113,821,938	48,227,673	162,049,611	157,997,165	157,727,871	4,052,446
Provisión de Bienes Públicos	0	0	0	0	0	0
Planeación, Seguimiento y Evaluación de Políticas Públicas	0	0	0	0	0	0
Promoción y Fomento	0	0	0	0	0	0
Regulación y Supervisión	0	0	0	0	0	0
Funciones de las Fuerzas Armadas (Únicamente Gobierno Federal)	0	0	0	0	0	0
Específicos	0	0	0	0	0	0
Proyectos de Inversión	0	0	0	0	0	0
Administrativos y de Apoyo	0	0	0	0	0	0
Apoyo al Proceso Presupuestario y para Mejorar la Eficiencia Institucional	0	0	0	0	0	0
Apoyo a la Función Pública y al Mejoramiento de la Gestión	0	0	0	0	0	0
Operaciones Ajenas	0	0	0	0	0	0
Compromisos	0	0	0	0	0	0
Obligaciones de Cumplimiento de Resolución Jurisdiccional	0	0	0	0	0	0
Desastres Naturales	0	0	0	0	0	0
Obligaciones	0	0	0	0	0	0
Pensiones y Jubilaciones	0	0	0	0	0	0
Aportaciones a la Seguridad Social	0	0	0	0	0	0
Aportaciones a Fondos de Estabilización	0	0	0	0	0	0
Aportaciones a Fondos de Inversión y Reestructura de Pensiones	0	0	0	0	0	0
Programas de Gasto Federalizado (Gobierno Federal)	0	0	0	0	0	0
Gasto Federalizado	0	0	0	0	0	0
Participaciones a Entidades Federativas y Municipios	0	0	0	0	0	0
Costo Financiero, Deuda o Apoyos a Deudores y Ahorradores de la Banca	0	0	0	0	0	0
Adeudos de Ejercicios Fiscales Anteriores	0	0	0	0	0	0
Total del Gasto	113,821,938	48,227,673	162,049,611	157,997,165	157,727,871	4,052,446

Cu-7-9

Lic. Carlos Antonio Contreras López
Rector

Mtro. Guillermo Llamas Martínez
Secretario Administrativo

Bajo protesta de decir verdad declaramos que los Estados Financieros y sus notas, son razonablemente correctos y son responsabilidad del emisor.



Ejercicio 2022
Programas y Proyectos de Inversión
Del 1 de enero al 31 de diciembre de 2022
UNIVERSIDAD POLITÉCNICA DE QUERÉTARO

Concepto	Egresos					Subejercicio
	Aprobado	Ampliaciones/ (Reducciones)	Modificado	Devengado	Pagado	
	1	2	3 = (1+2)	4	5	6 = (3+4)
NADA QUE MANIFESTAR						
Total del Gasto	0	0	0	0	0	0

Bajo protesta de decir verdad declaramos que los Estados Financieros y sus notas, son razonablemente correctos y son responsabilidad del emisor.

Carlos Antonio Contreras López

Lic. Carlos Antonio Contreras López
Rector

M. A. Guillermo Llamas Martínez

M. A. Guillermo Llamas Martínez
Secretario Administrativo

GOBIERNO DEL ESTADO DE QUERÉTARO
REPORTE DE AVANCE MATRIZ DE INDICADORES DE RESULTADOS
CUARTO TRIMESTRE 2022

Universidad Politécnica de Querétaro
 Educación
 Programable
 Desarrollo de las Funciones
 E - Prestación de Servicios Públicos
 S

Elevar y ampliar el acceso y el nivel de la educación, la cultura y el deporte para todos y cada uno de los habitantes del estado, considerando también a los diferentes grupos sociales como población objetivo.
 01-10-2023 12:47:53 pm

Programa Presupuestaria
 Desarrollo Programático (Objeto de Gasto)
 Componente Programático (Objeto de Programa)
 Componente Programático (Modalidad)
 Costo de Orden

Cuarto trimestre
 Ejercicio
 Fecha

Nivel	Resumen Narrativo (RED)	Acción/ Proyecto	Indicador	Línea Base	Medida	Frecuencia	Método de verificación	Variable	Dato de la variable por trimestre	Dato de la variable por trimestre	Dato de la variable por trimestre	Avance por trimestre (%)	Avance por trimestre (%)	Avance por trimestre (%)	Total acumulado (%)
Actividad	2.1.6.2. Apoyar a estudiantes para que concluyan los distintos niveles educativos.	Asignar las becas parciales o totales de acuerdo a los resultados del diagnóstico realizado previamente por Orientación Educativa.	Porcentaje de alumnos becados de la matrícula con respecto al total de alumnos de la matrícula	10	10	Trimestral	Reportes de becas, reportes de matrícula.	Número de alumnos becados de la matrícula	485.00	307.00	307.00	14.23	7.06	7.06	10.65 avg
Actividad	2.1.6.2. Apoyar a estudiantes para que concluyan los distintos niveles educativos.	Asignar las becas parciales o totales de acuerdo a los resultados del diagnóstico realizado previamente por Orientación Educativa.	Porcentaje de alumnos becados de la matrícula con respecto al total de alumnos de la matrícula	10	10	Trimestral	Reportes de becas, reportes de matrícula.	Total de alumnos de la matrícula	3,408.00	4,349.00	4,349.00	14.23	7.06	7.06	10.65 avg
Actividad	2.1.5.1. Alinear los programas de educación técnica, media y superior con la demanda laboral de los distintos sectores económicos.	Generar convenios con iniciativa privada y/o centros de investigación para la apertura de laboratorios e instalaciones de la UPQ.	Sumatoria de convenios con iniciativa privada y/o alumnos de investigación formalizados	45	1	Trimestral	Convenios firmados	Número de convenios con iniciativa privada y/o centros de investigación formalizados	5	11	2	5.00	11.00	2.00	23.00
Actividad	2.1.5.1. Alinear los programas de educación técnica, media y superior con la demanda laboral de los distintos sectores económicos.	Generar campañas y ferias de servicio social	Sumatoria de campañas y ferias de servicio social	7	1	Trimestral	Imágenes de los alumnos en las ferias y campañas de servicio social calendarizadas.	Número de campañas y ferias de servicio social	3	13	4	3.00	13.00	4.00	23.00
Actividad	2.0.5.1. Alinear los programas de educación técnica, media y superior con la demanda laboral de los distintos sectores económicos.	Formalizar convenios de colaboración con empresas del sector automotriz, entidades en sectores estratégicos y entallas del alumnado.	Sumatoria de convenios firmados con organizaciones del sector automotriz	17	3	Trimestral	Convenios firmados celebrados por el área de Jurídico de la Universidad	Número de convenios firmados con organizaciones del sector automotriz	0	7	0	0.00	7.00	0.00	7.00

C-7-7

Actividad	2.1.1.2.1 Realizar evaluación diagnóstica de conocimientos mínimos para la nivelación por grado escolar.	Realizar un diagnóstico inicial con respecto al nivel de necesidad del alumnado	Sumatoria de diagnósticos de necesidades de apoyo para los alumnos realizados	1	1	Trimestre al	Aplicación del diagnóstico, base de datos y reporte del mismo.	Número de diagnósticos de necesidades de apoyo para los alumnos realizados.	0	0	0	0	0	0	0	1	0.00	0.00	0.00	1.00	1.00
Actividad	2.1.2.1 Realizar evaluación diagnóstica de conocimientos mínimos para la nivelación por grado escolar.	Realizar diagnósticos al largo de la carrera para conocer el avance del alumno en su currículo	Sumatoria de diagnósticos de avances realizados de alumnos en su currículo	1	1	Trimestre al	Aplicación del diagnóstico, base de datos y reporte del mismo.	Número de diagnósticos de avances de alumnos en su currículo	0	0	0	0	0	0	0	1	0.00	0.00	0.00	1.00	1.00
Actividad	2.1.1.2 Ampliar la cobertura de los distintos niveles educativos en todas las regiones del estado.	Realizar recorridos en las instalaciones de la Universidad	Sumatoria de recorridos realizados por alumnos de EMS en las instalaciones de la UPQ	60	12	Trimestre al	Reporte del registro de número de recorridos realizados y evidencias fotográficas	Sumatoria de recorridos realizados por alumnos de EMS en las instalaciones de la UPQ	19	19	38	17	19.00	38.00	17.00	93.00					
Actividad	2.1.1.2 Ampliar la cobertura de los distintos niveles educativos en todas las regiones del estado.	Organizar Ferias UPQ	Sumatoria de Ferias UPQ realizadas	23	1	Trimestre al	Invitaciones a los alumnos en las ferias de la UPQ, brindadas por el área de Vinculación.	Número de Ferias UPQ realizadas	14	14	21	19	14.00	21.00	19.00	68.00					
Actividad	2.1.1.2 Ampliar la cobertura de los distintos niveles educativos en todas las regiones del estado.	Llevar a cabo entrevistas en medios masivos de comunicación	Sumatoria de entrevistas en medios masivos de comunicación realizadas	24	3	Trimestre al	Información en medios de comunicación brindada por el área de comunicación y difusión.	Número de entrevistas en medios masivos de comunicación realizadas	11	11	2	8	11.00	2.00	8.00	32.00					
Actividad	2.1.1.2 Ampliar la cobertura de los distintos niveles educativos en todas las regiones del estado.	Ampliar la oferta de diplomados en la UPQ	Sumatoria de diplomados realizados	14	1	Trimestre al	Registro de asistencia a diplomados y reportes de la asistencia, coberturas y cierre de los mismos.	Número de diplomados realizados	0	2	0	0	0.00	2.00	0.00	2.00					

Cu-7-9

Firma
Lc. Carlos Antonio Contreras López
Rector
Universidad Politécnica de Querétaro

Firma
Julio Alejandro Banda Cárdenas
Dirección de Planeación
Universidad Politécnica de Querétaro

Firma
Ma. Dolores Hurtado Carrillo
Universidad Politécnica de Querétaro

9



UNIVERSIDAD POLITECNICA DE QUERETARO

Ejercicio 2022
 INDICADORES DE POSTURA FISCAL
 Del 01 de enero al 31 de diciembre de 2022
 (Pesos)

Concepto	Estimado/Aprobado	Devengado	Recaudado/Pagado
I. Ingresos Presupuestarios	113,821,938	140,149,365	140,149,365
1. Ingresos del Gobierno de la Entidad Federativa	0	0	0
2. Ingresos del Sector Paraestatal	113,821,938	140,149,365	140,149,365
II. Egresos Presupuestarios	113,821,938	157,997,165	157,727,871
3. Egresos del Gobierno de la Entidad Federativa	0	0	0
4. Egresos del Sector Paraestatal	113,821,938	157,997,165	157,727,871
III. Balance Presupuestario (Superávit o Déficit) (III = I - II)	0	(17,847,800)	(17,578,506)

Concepto	Estimado/Aprobado	Devengado	Recaudado/Pagado
III. Balance Presupuestario (Superávit o Déficit)	0	(17,847,800)	(17,578,506)
IV. Intereses, Comisiones y Gastos de la Deuda	0	0	0
V. Balance Primario (Superávit o Déficit) (V = III + IV)	0	(17,847,800)	(17,578,506)

Concepto	Estimado/Aprobado	Devengado	Recaudado/Pagado
A. Financiamiento	0	0	0
B. Amortización de la deuda	0	0	0
C. Financiamiento Neto	0	0	0

C-1-9

Lic. Carlos Antonio Contreras López
 Rector

M. A. Guillermo Lamas Martínez
 Secretario Administrativo

UNIVERSIDAD POLITÉCNICA DE QUERÉTARO

**DICTAMEN DEL INFORME DEL CUMPLIMIENTO DE LA
LEY DE DISCIPLINA FINANCIERA DE LAS ENTIDADES FEDERATIVAS
Y LOS MUNICIPIOS**

AL 31 DE DICIEMBRE DE 2022

**UNIVERSIDAD POLITÉCNICA DE QUERÉTARO
(UPQ)**

**DICTAMEN DEL INFORME DEL CUMPLIMIENTO DE LA
LEY DE DISCIPLINA FINANCIERA DE LAS ENTIDADES
FEDERATIVAS Y MUNICIPIOS (LDF)**

AI 31 DE DICIEMBRE DE 2022

CONTENIDO:

Informe de los auditores independientes acerca del cumplimiento de la Ley de Disciplina Financiera de las Entidades Federativas y Municipios.	3
Estado de Situación Financiera Detallado -LDF	6 – 7
Informe Analítico de la Deuda Pública y Otros Pasivos - LDF	8
Informe Analítico de Obligaciones Diferentes de Financiamientos – LDF	9
Balance Presupuestario - LDF	10
Estado Analítico de Ingresos Detallado - LDF	11
Estado Analítico del Ejercicio del Presupuesto de Egresos Detallado (Clasificación por objeto del gasto) LDF	12 – 13
Estado Analítico del Ejercicio del Presupuesto de Egresos Detallado (Clasificación administrativa) LDF	14
Estado Analítico del Ejercicio del Presupuesto de Egresos Detallado (Clasificación Funcional) LDF	15
Estado Analítico del Ejercicio del Presupuesto de Egresos Detallado (Clasificación de Servicios Personales por Categoría) LDF	16
Guía de Cumplimiento de la Ley de Disciplina Financiera de las Entidades Federativas y los Municipios	17 -18



**INFORME DEL AUDITOR INDEPENDIENTE
RESPECTO AL CUMPLIMIENTO DE LA LEY DE
DISCIPLINA FINANCIERA (LDF)**

A la Junta Directiva de la
Universidad Politécnica de Querétaro

Opinión

Hemos auditado los estados financieros y estados presupuestarios que dan cumplimiento a la Ley de Disciplina Financiera (LDF) de las Entidades Federativas y los Municipios, de la Universidad Politécnica de Querétaro (la Entidad), por el ejercicio del 1 de enero al 31 de diciembre de 2022, que comprenden el Estado de Situación Financiera Detallado - LDF, el Informe Analítico de la Deuda Pública y Otros Pasivos - LDF, el Informe Analítico de Obligaciones Diferentes de Financiamientos - LDF, el Estado Analítico de Ingresos Detallado - LDF, el Balance Presupuestario - LDF, el Estado Analítico del Ejercicio de Presupuesto de Egresos Detallado - LDF, en sus clasificaciones: por objeto del gasto LDF, administrativa - LDF, funcional - LDF, servicios personales por categoría -LDF, así como la Guía de cumplimiento de la Ley de Disciplina Financiera.

En nuestra opinión, los estados financieros y presupuestarios adjuntos que se describen en el párrafo anterior, han sido preparados, en todos los aspectos importantes, de conformidad con las disposiciones en materia de información financiera establecidas en la Ley de Disciplina Financiera de las Entidades Federativas y los Municipios, así como con la Ley General de Contabilidad Gubernamental y en las Normas emitidas por el Consejo Nacional de Armonización Contable CONAC".

Fundamento de la opinión

Hemos llevado a cabo nuestra auditoría de conformidad con las Normas Internacionales de Auditoría. Nuestras responsabilidades, de acuerdo con estas normas, se describen con más detalle en la sección "Responsabilidades del auditor para la auditoría del cumplimiento con las disposiciones establecidas en la Ley de Disciplina Financiera" de nuestro informe. Somos independientes de la entidad de conformidad con el Código de Ética Profesional del Instituto Mexicano de Contadores Públicos, A. C. (Código de Ética Profesional), junto con los requerimientos de ética que son aplicables a nuestras auditorías de los estados financieros en México, y hemos cumplido con las demás responsabilidades de ética de conformidad con esos requerimientos y con el Código de Ética Profesional. Consideramos que la evidencia de auditoría que hemos obtenido proporciona una base suficiente y adecuada para nuestra opinión.

Responsabilidades de la Administración y de los encargados del gobierno de la entidad sobre los estados financieros establecidos en la Ley de Disciplina Financiera

La Administración es responsable de la preparación de los estados e información adjuntos, de conformidad con las disposiciones establecidas en la Ley de Disciplina Financiera; la Ley para el Manejo de los Recursos Públicos del Estado de Querétaro; la Ley de Adquisiciones, Enajenaciones, Arrendamientos y Contratación de Servicios del Estado de Querétaro, así como; con la Ley General de Contabilidad Gubernamental y las disposiciones normativas emitidas por el Consejo Nacional de Armonización Contable (CONAC), en cuanto al registro y preparación de dichos estados e información financiera para el cumplimiento de la Ley de Disciplina Financiera, y del control interno que la administración consideró necesario para permitir la preparación de estados libres de incorrección material, debida a fraude o error.

En la preparación de los estados e informes para el cumplimiento de la Ley de Disciplina Financiera, la administración es responsable de la valoración de la capacidad de la entidad para continuar operando como una entidad en funcionamiento, revelando, en su caso, las cuestiones relativas a la entidad en funcionamiento y utilizando las bases contables aplicables a una entidad en funcionamiento, a menos que la administración tenga la intención de liquidar la entidad o cesar sus operaciones, o bien no exista una alternativa realista.

Los encargados del gobierno de la entidad son responsables de la supervisión del proceso de información para el cumplimiento de la Ley de Disciplina Financiera de la entidad.

Responsabilidades del auditor sobre la auditoría de cumplimiento de la Ley de Disciplina Financiera

Nuestros objetivos son obtener seguridad razonable sobre si los estados e informe, cumplen con la Ley de Disciplina Financiera en su conjunto y se encuentran libres de incorrecciones materiales, debida a fraude o error, y emitir un informe de auditoría que contiene nuestra opinión. Seguridad razonable es un alto nivel de seguridad, pero no es una garantía, de que una auditoría realizada de conformidad con las Normas Internacionales de Auditoría siempre detecte una incorrección material cuando existe. Las incorrecciones pueden deberse a fraude o error y son consideradas materiales si individualmente, o en su conjunto, puede preverse razonablemente que influyan en las decisiones económicas que los usuarios hacen basándose en los estados e informes para el cumplimiento de la Ley de Disciplina Financiera.

Como parte de una auditoría de conformidad con las Normas Internacionales de Auditoría, aplicamos nuestro juicio profesional y mantenemos una actitud de escepticismo profesional durante toda la auditoría. También:

- Identificamos y evaluamos los riesgos de incorrección material en los estados e informes para el cumplimiento de la Ley de Disciplina Financiera, debida a fraude o error, diseñamos y aplicamos los procedimientos de auditoría para responder a esos riesgos y obtener evidencia de auditoría suficiente y apropiada para obtener una base para nuestra opinión. El riesgo de no detectar una incorrección material debida a fraude es mayor que en el caso de una incorrección por error, ya que el fraude puede implicar colusión, falsificación, manifestaciones intencionalmente erróneas, omisiones intencionales o la anulación del control interno.


- Obtenemos conocimiento del control interno importante para la auditoría con el fin de diseñar los procedimientos de auditoría que consideramos adecuados en las circunstancias, y no con la finalidad de expresar una opinión sobre la eficacia del control interno de la entidad.
- Evaluamos lo apropiado de las políticas contables utilizadas y la razonabilidad de las estimaciones contables, así como las revelaciones hechas por la administración de la entidad.
- Concluimos sobre lo apropiado del uso de la administración de las bases contables aplicables a una entidad en funcionamiento y, con base en la evidencia de auditoría obtenida, concluimos sobre si existe o no una incertidumbre importante relacionada con eventos o con condiciones que pueden originar dudas significativas sobre la capacidad de la entidad para continuar como entidad en funcionamiento. Si concluimos que existe una incertidumbre importante, se nos requiere que llamemos la atención en nuestro informe de auditoría sobre la correspondiente información revelada en los estados e informes para el cumplimiento de la Ley de Disciplina Financiera o, si dicha revelación es insuficiente, que expresemos una opinión modificada. Nuestras conclusiones se basan en la evidencia de auditoría obtenida hasta la fecha de nuestro informe. Sin embargo, hechos o condiciones futuros pueden ser causa de que la entidad deje de ser una entidad en funcionamiento.

Nos comunicamos con los responsables del gobierno de la entidad en relación, entre otras cuestiones, con el alcance planeado y el momento de realización de la auditoría y los hallazgos importantes de la auditoría, así como cualquier deficiencia significativa en el control interno que identificamos durante nuestra auditoría.

Atentamente,

Alcántara Noria y Cía., S.C.

Miembro de Parker Russell International



C.P.C. Fernando Alcántara Huitzache

Santiago de Querétaro, Qro., 20 enero 2023.



UNIVERSIDAD POLITECNICA DE QUERETARO

Ejercicio 2022
ESTADO DE SITUACIÓN FINANCIERA DETALLADO - LDF
Al 31 de diciembre de 2021 y al 31 de diciembre de 2022

Concepto (c)	31 de diciembre de 2022 (d)	31 de diciembre de 2021 (e)	Concepto (c)	31 de diciembre de 2022 (d)	31 de diciembre de 2021 (e)
ACTIVO			PASIVO		
IA. Activo Circulante			IA. Pasivo Circulante		
a. Efectivo y Equivalentes (a=a1+a2+a3+a4+a5+a6+a7)	5,281,002	24,474,520	a. Cuentas por Pagar a Corto Plazo	2,943,334	3,162,503
A1) EFECTIVO	25,000	25,000	A1) SERVICIOS PERSONALES POR PAGAR A CORTO PLAZO	21	20
A2) BANCOS/TESORERÍA	5,144,951	24,338,169	A2) PROVEEDORES POR PAGAR A CORTO PLAZO	289,300	962,091
A3) BANCOS/DEPENDENCIAS Y OTROS	0	0	A3) CONTRATISTAS POR OBRAS PÚBLICAS POR PAGAR A CORTO PLAZO	0	0
A4) INVERSIONES TEMPORALES (HASTA 3 MESES)	0	0	A4) PARTICIPACIONES Y APORTACIONES POR PAGAR A CORTO PLAZO	0	0
A5) FONDOS CON AFECTACIÓN ESPECÍFICA	0	0	A5) TRANSFERENCIAS OTORGADAS POR PAGAR A CORTO PLAZO	0	0
A6) DEPOSITOS DE FONDOS DE TERCEROS EN GARANTÍA Y/O ADMINISTRACIÓN	111,351	111,351	A6) INTERESES, COMISIONES Y OTROS GASTOS DE LA DEUDA PÚBLICA POR PAGAR A CORTO PLAZO	0	0
A7) OTROS EFECTIVOS Y EQUIVALENTES	0	0	A7) RETENCIONES Y CONTRIBUCIONES POR PAGAR A CORTO PLAZO	2,674,614	2,201,392
b. Derechos a Recibir Efectivo o Equivalentes (b=b1+b2+b3+b4+b5+b6+b7)	26,314	17,803	A8) DEVOLUCIONES DE LA LEY DE INGRESOS POR PAGAR A CORTO PLAZO	0	0
B1) INVERSIONES FINANCIERAS DE CORTO PLAZO	0	17,800	A9) OTRAS CUENTAS POR PAGAR A CORTO PLAZO	0	0
B2) CUENTAS POR COBRAR A CORTO PLAZO	26,311	17,800	b. Documentos por Pagar a Corto Plazo (b=b1+b2+b3)	0	0
B3) DEUDORES DIVERSOS POR COBRAR A CORTO PLAZO	3	3	B1) DOCUMENTOS COMERCIALES POR PAGAR A CORTO PLAZO	0	0
B4) INGRESOS POR RECUPERAR A CORTO PLAZO	0	0	B2) DOCUMENTOS CON CONTRATISTAS POR OBRAS PÚBLICAS POR PAGAR A CORTO PLAZO	0	0
B5) DEUDORES POR ANTICIPOS DE LA TESORERÍA A CORTO PLAZO	0	0	B3) OTROS DOCUMENTOS POR PAGAR A CORTO PLAZO	0	0
B6) PRÉSTAMOS OTORGADOS A CORTO PLAZO	0	0	c. Porción a Corto Plazo de la Deuda Pública a Largo Plazo	0	0
B7) OTROS DERECHOS A RECIBIR EFECTIVO O EQUIVALENTES A CORTO PLAZO	0	0	C1) PORCIÓN A CORTO PLAZO DE LA DEUDA PÚBLICA FINANCIERO	0	0
c. Derechos a Recibir Bienes o Servicios (c=c1+c2+c3+c4+c5)	3,711,402	3,161,856	d. Títulos y Valores a Corto Plazo	0	0
C1) ANTICIPO A PROVEEDORES POR ADQUISICIÓN DE BIENES Y PRESTACIÓN DE SERVICIOS A CORTO PLAZO	687,877	33,983	e. Pasivos Diferidos a Corto Plazo (e=e1+e2+e3)	0	0
C2) ANTICIPO A PROVEEDORES POR ADQUISICIÓN DE BIENES INMUEBLES Y MUEBLES A CORTO PLAZO	0	0	E1) INGRESOS COBRADOS POR ADELANTADO A CORTO PLAZO	0	0
C3) ANTICIPO A PROVEEDORES POR ADQUISICIÓN DE BIENES INTANGIBLES A CORTO PLAZO	0	0	E2) INTERESES COBRADOS POR ADELANTADO A CORTO PLAZO	0	0
C4) ANTICIPO A CONTRATISTAS POR OBRAS PÚBLICAS A CORTO PLAZO	3,013,526	3,127,072	E3) OTROS PASIVOS DIFERIDOS A CORTO PLAZO	0	0
C5) OTROS DERECHOS A RECIBIR BIENES O SERVICIOS A CORTO PLAZO	0	0	f. Fondos y Bienes de Terceros en Garantía y/o Administración a Corto Plazo (f=f1+f2+f3+f4+f5+f6)	0	0
d. Inventarios (d=d1+d2+d3+d4+d5)	0	0	F1) FONDOS EN GARANTÍA A CORTO PLAZO	0	0
D1) INVENTARIO DE MERCANCIAS PARA VENTA	0	0	F2) FONDOS EN ADMINISTRACIÓN A CORTO PLAZO	0	0
D2) INVENTARIO DE MERCANCIAS TERMINADAS	0	0	F3) FONDOS CONTINGENTES A CORTO PLAZO	0	0
D3) INVENTARIO DE MERCANCIAS EN PROCESO DE ELABORACIÓN	0	0	F4) FONDOS DE FIDEICOMISOS, MANDATOS Y CONTRATOS ANALÓGOS A CORTO PLAZO	0	0
D4) INVENTARIO DE MATERIAS PRIMAS, MATERIALES Y SUMINISTROS PARA PRODUCCIÓN	0	0	F5) OTROS FONDOS DE TERCEROS EN GARANTÍA Y/O ADMINISTRACIÓN A CORTO PLAZO	0	0
D5) BIENES EN TRÁNSITO	0	0	F6) VALORES Y BIENES EN GARANTÍA A CORTO PLAZO	0	0
e. Almacenes	0	0	g. Provisiones a Corto Plazo (g=g1+g2+g3)	-1	41,785
f. Estimación por Pérdida o Deterioro de Activos Circulantes (f=f1+f2)	0	0	G1) PROVISIÓN PARA DEMANDAS Y JUICIOS A CORTO PLAZO	0	0
F1) ESTIMACIONES PARA CUENTAS INCOBRABLES POR DERECHOS A RECIBIR EFECTIVO O EQUIVALENTES	0	0	G2) PROVISIÓN PARA CONTINGENCIAS A CORTO PLAZO	0	0
F2) ESTIMACIÓN POR DETERIORO DE INVENTARIOS	0	0			

Handwritten signature or mark.



UNIVERSIDAD POLITÉCNICA DE QUERÉTARO

Ejercicio 2022
ESTADO DE SITUACIÓN FINANCIERA DETALLADO - LDF
Al 31 de diciembre de 2021 y al 31 de diciembre de 2022
(Pesos)

Concepto (c)	31 de diciembre de 2022 (d)	31 de diciembre de 2021 (e)	Concepto (c)	31 de diciembre de 2022 (f)	31 de diciembre de 2021 (g)
g. Otros Activos Circulantes (g1+g2+g3+g4)	0	0	G3) OTRAS PROVISIONES A CORTO PLAZO	-1	41,796
g1) VALORES EN GARANTÍA	0	0	h. Otros Pasivos a Corto Plazo (h1+h2+h3)	0	0
g2) BIENES EN GARANTÍA (EXCLUYE DEPÓSITOS DE FONDOS)	0	0	h1) INGRESOS POR CLASIFICAR	0	0
g3) BIENES DERIVADOS DE EMBARGOS, DECOMISOS, ASEGURAMIENTOS Y DACIÓN EN PAGO	0	0	h2) RECAUDACIÓN POR PARTICIPAR	0	0
g4) ADQUISICIÓN CON FONDOS DE TERCEROS	0	0	h3) OTROS PASIVOS CIRCULANTES	0	0
IIA. Total de (IA = a + b + c + d + e + f + g)	27,853,178	27,853,178	IIA. Pasivo No Circulante	2,452,238	3,265,338
IB. Activo No Circulante	0	0	a. Cuentas por Pagar a Largo Plazo	0	0
a. Inversiones Financieras a Largo Plazo	0	0	b. Documentos por Pagar a Largo Plazo	41,796	0
b. Derechos a Recibir Efectivo o Equivalentes a Largo Plazo	0	0	c. Deuda Pública a Largo Plazo	0	0
c. Bienes Inmuebles, Infraestructura y Construcciones en Proceso	238,294,892	216,167,463	d. Pasivos Diferidos a Largo Plazo	0	0
d. Bienes Muebles	161,062,224	97,967,664	e. Fondos y Bienes de Terceros en Garantía y/o en Administración a Largo Plazo	0	0
e. Activos Intangibles	2,161,689	2,161,689	f. Provisiones a Largo Plazo	0	0
f. Depreciación, Deterioro y Amortización Acumulada de Bienes	-71,364,394	-68,648,741	g. IB. Total de (IB = a + b + c + d + e + f)	41,796	0
g. Activos Diferidos	0	0	II. Total del PASIVO (II = IA + IB)	2,494,034	3,265,338
h. Estimación por Pérdida o Deterioro de Activos no Circulantes	0	0			
I. Otros Activos no Circulantes	0	0			
IB. A Total de (IB = a + b + c + d + e + f + g + h + i)	240,564,001	258,539,063			
			HACIENDA PÚBLICA PATRIMONIO		
			IIA. H. IIA. Hacienda Pública Patrimonio Contribuido (IIA = a + b + c)	248,640,774	248,640,774
			a. Aportaciones	0	0
			b. Donaciones de Capital	37,639,399	37,639,399
			c. Actualización de la Hacienda Pública Patrimonio	210,988,364	210,988,364
			IIIB. H. IIB. Hacienda Pública Patrimonio Generado (IIB = a + b + c + d + e)	26,932,216	34,331,169
			a. Resultados del Ejercicio (Ahorro/ Desahorro)	-25,792,989	3,654,799
			b. Resultados de Ejercicios Anteriores	39,323,659	35,669,989
			c. Reservas	18,949,000	0
			d. Reservas	0	0
			e. Recalificaciones de Resultados de Ejercicios Anteriores	-5,629,674	-4,892,689
			IIIC. E. IIC. Exceso o Insuficiencia en la Actualización de la Hacienda Pública Patrimonio (IIC = a + b)	0	0
			a. Reemplazo por Posición Monetaria	0	0
			b. Reemplazo por Tenencia de Activos no Monetarios	0	0
			III. Total Hacienda Pública Patrimonio (III = IIA + IIB + IIC)	275,588,990	283,182,341
			IV. Total del Pasivo y Hacienda Pública Patrimonio (IV = II + III)	278,084,719	286,447,679

2021-97

Mtro. Guillermo Zavala Martínez
Secretario Administrativo

Lic. Carlos Antonio González López
Rector

Bajo protesta de estar verídico juramos que los Estados Financieros y sus datos, son verídicos, completos y con responsabilidad del emisor.



UNIVERSIDAD POLITÉCNICA DE QUERÉTARO
Ejercicio 2022

Informe Analítico de la Deuda Pública y Otros Pasivos - LDF
Del 01 de enero al 31 de diciembre de 2022
(Pesos)

Denominación de la Deuda Pública y Otros Pasivos (c)	Saldo al 31 de diciembre de 2021 (d)	Disposiciones del Periodo (e)	Amortizaciones del Periodo (f)	Revaluaciones, Reclasificaciones y Otros Ajustes (g)	Saldo Final del Periodo (h) h=d+e-f+g	Pago de Intereses del Periodo (i)	Pago de Comisiones y demás costos asociados durante el Periodo (j)
1. Deuda Pública (1=A+B)	0	0	0	0	0	0	0
A. Corto Plazo (A=a1+a2+a3)	0	0	0	0	0	0	0
a1) Instituciones de Crédito	0	0	0	0	0	0	0
a2) Títulos y Valores	0	0	0	0	0	0	0
a3) Arrendamientos Financieros	0	0	0	0	0	0	0
B. Largo Plazo (B=b1+b2+b3)	0	0	0	0	0	0	0
b1) Instituciones de Crédito	0	0	0	0	0	0	0
b2) Títulos y Valores	0	0	0	0	0	0	0
b3) Arrendamientos Financieros	0	0	0	0	0	0	0
2. Otros Pasivos (3=1+2)	3,205,298	0	0	0	2,985,729	0	0
	3,205,298	0	0	0	2,985,729	0	0
4. Deuda Contingente¹ (Informativo)	0	0	0	0	0	0	0
A. Deuda Contingente 1	0	0	0	0	0	0	0
B. Deuda Contingente 2	0	0	0	0	0	0	0
C. Deuda Contingente XX	0	0	0	0	0	0	0
5. Valor de Instrumentos Bono Cupón Cero² (Informativo)	0	0	0	0	0	0	0
A. Instrumento Bono Cupón Cero 1	0	0	0	0	0	0	0
B. Instrumento Bono Cupón Cero 2	0	0	0	0	0	0	0
C. Instrumento Bono Cupón Cero XX	0	0	0	0	0	0	0

¹ Se refiere a cualquier financiamiento sin fuente o garantía de pago obligada, que sea asumido de manera solidaria por las Entidades Federativas con sus Municipios, organismos descentralizados y empresas de participación estatal mayoritaria y Reservas, locales e municipales, y por las Municipios con sus respectivos organismos descentralizados y empresas de participación municipal mayoritaria.

² Se refiere al valor del Bono Cupón Cero que respalda el pago de los créditos asociados al mismo (Acho).

Obligaciones a Corto Plazo (k)	Monto Contratado (l)	Plazo Pactado (m)	Tasa de Interés (n)	Comisiones y Costos Relacionados (o)	Tasa Efectiva (p)
6. Obligaciones a Corto Plazo (Informativo)	0	0	0	0	0
A. Crédito 1	0	0	0	0	0
A. Crédito 2	0	0	0	0	0
A. Crédito XX	0	0	0	0	0

C-1-9

Lic. Carlos Antonio Contreras López
Revisor

Lic. Guillermo Llamas Martínez
Secretario Administrativo



Informe analítico de Obligaciones Diferentes de Financiamientos
Del 1 de enero al 31 de diciembre de 2022
(Pesos)

Ente: **UNIVERSIDAD POLITÉCNICA DE QUERÉTARO**

Denominación de las Obligaciones Diferentes de Financiamiento (c)	Fecha del Contrato (d)	Fecha de inicio de operación del proyecto (e)	Fecha de vencimiento (f)	Monto de la inversión pactado (g)	Plazo pactado (h)	Monto promedio mensual del pago de la contraprestación mensual del pago de la contraprestación (i)	Monto promedio mensual del pago de la contraprestación correspondiente al pago de inversión (j)	Monto pagado de la inversión (k)	Monto pagado de la inversión actualizado (l)	Saldo pendiente por pagar de la inversión (m= l-j)
A. Asociaciones Público Privadas (APP's) (A=a+b+c+d)	0	0	0	0	0	0	0	0	0	0
a) APP 1										0
b) APP 2										0
c) APP 3										0
d) APP XX										0
B. Otros Instrumentos (B=a+b+c+d)	0	0	0	0	0	0	0	0	0	0
a) Otro Instrumento 1										0
b) Otro Instrumento 2										0
c) Otro Instrumento 3										0
d) Otro Instrumento XX										0
C. Total de Obligaciones Diferentes de Financiamiento (C=A+B)	0	0	0	0	0	0	0	0	0	0

Bajo protesta de decir verdad declaramos que los Estados Financieros y sus Notas son razonablemente correctos y responsabilidad del emisor

C. López
Lic. Carlos Antonio Contreras López
Rector

M. A. Guillerme
M. A. Guillermo Llamas Mancias
Secretario Administrativo



Balance Presupuestario
Del 1 de enero al 31 de diciembre 2022
(Pesos)

Ente: **UNIVERSIDAD POLITÉCNICA DE QUERÉTARO**

Concepto (c)	Estimado/ Aprobado (d)	Devengado	Recaudado / Pagado
A. Ingresos Totales (A = A1+A2+A3)	113,821,938	140,149,365	140,149,365
A1. Ingresos de Libre Disposición	80,276,017	102,883,923	102,883,923
A2. Transferencias Federales	33,545,921	37,265,442	37,265,442
A3. Financiamiento Neto	0	0	0
B. Egresos Presupuestarios1 (B = B1+B2)	113,821,938	157,997,165	157,727,871
B1. Gasto No Etiquetado (sin incluir Amortización de la Deuda Pública)	80,276,017	120,872,885	120,867,375
B2. Gasto Etiquetado (sin incluir Amortización de la Deuda Pública)	33,545,921	37,124,280	36,860,496
C. Remanentes del Ejercicio Anterior (C = C1 + C2)	0	0	0
C1. Remanentes de Ingresos de Libre Disposición aplicados en el periodo	0	0	0
C2. Remanentes de Transferencias Federales Etiquetadas aplicados en el periodo	0	0	0
I. Balance Presupuestario (I = A - B + C)	0	(17,847,800)	(17,578,506)
II. Balance Presupuestario sin Financiamiento Neto (II = I - A3)	0	(17,847,800)	(17,578,506)
III. Balance Presupuestario sin Financiamiento Neto y sin Remanentes del Ejercicio Anterior (III = II - C)	0	(17,847,800)	(17,578,506)
Concepto (c)	Estimado/ Aprobado (d)	Devengado	Recaudado / Pagado
E. Intereses, Comisiones y Gastos de la Deuda (E = E1+E2)	0	0	0
E1. Intereses, Comisiones y Gastos de la Deuda con Gasto No Etiquetado	0	0	0
E2. Intereses, Comisiones y Gastos de la Deuda con Gasto Etiquetado	0	0	0
IV. Balance Primario (IV = III + E)	0	(17,847,800)	(17,578,506)
Concepto (c)	Estimado/ Aprobado (d)	Devengado	Recaudado / Pagado
F. Financiamiento (F = F1 + F2)	0	0	0
F1. Financiamiento con Fuente de Pago de Ingresos de Libre Disposición	0	0	0
F2. Financiamiento con Fuente de Pago de Transferencias Federales Etiquetadas	0	0	0
G. Amortización de la Deuda (G = G1 + G2)	0	0	0
G1. Amortización de la Deuda Pública con Gasto No Etiquetado	0	0	0
G2. Amortización de la Deuda Pública con Gasto Etiquetado	0	0	0
A3. Financiamiento Neto (A3 = F - G)	0	0	0
Concepto (c)	Estimado/ Aprobado (d)	Devengado	Recaudado / Pagado
A1. Ingresos de Libre Disposición	80,276,017	102,883,923	102,883,923
A3.1 Financiamiento Neto con Fuente de Pago de Ingresos de Libre Disposición (A3.1 = F1 - G1)	0	0	0
F1. Financiamiento con Fuente de Pago de Ingresos de Libre Disposición	0	0	0
G1. Amortización de la Deuda Pública con Gasto No Etiquetado	0	0	0
B1. Gasto No Etiquetado (sin incluir Amortización de la Deuda Pública)	80,276,017	120,872,885	120,867,375
C1. Remanentes de Ingresos de Libre Disposición aplicados en el periodo	0	0	0
V. Balance Presupuestario de Recursos Disponibles (V = A1 + A3.1 - B1 + C1)	0	(17,988,962)	(17,983,452)
VI. Balance Presupuestario de Recursos Disponibles sin Financiamiento Neto (VI = V - A3.1)	0	(17,988,962)	(17,983,452)
Concepto (c)	Estimado/ Aprobado (d)	Devengado	Recaudado / Pagado
A2. Transferencias Federales Etiquetadas	33,545,921	37,265,442	37,265,442
A3.2 Financiamiento Neto con Fuente de Pago de Transferencias Federales Etiquetadas (A3.2 = F2 - G2)	0	0	0
F2. Financiamiento con Fuente de Pago de Transferencias Federales	0	0	0
G2. Amortización de la Deuda Pública con Gasto Etiquetado	0	0	0
B2. Gasto Etiquetado (sin incluir Amortización de la Deuda Pública)	33,545,921	37,124,280	36,860,496
C2. Remanentes de Transferencias Federales Etiquetadas aplicados en el periodo	0	0	0
VII. Balance Presupuestario de Recursos Etiquetados (VII = A2 + A3.2 - B2 + C2)	0	141,162	404,946
VIII. Balance Presupuestario de Recursos Etiquetados sin Financiamiento Neto (VIII = VII - A3.2)	0	141,162	404,946

Bajo protesta de decir verdad declaramos que los Estados Financieros y sus Notas son razonablemente correctos y responsabilidad del emisor

C-1-7
Lic. Carlos Antonio Contreras López
Rector

M.A. Guillermo Llamas Martínez
Secretario Administrativo



UNIVERSIDAD POLITECNICA DE QUERETARO
Ejercicio 2022
ESTADO ANALÍTICO DE INGRESOS DETALLADO - LDF
Del 01 de enero al 31 de diciembre
(Pesos)

Concepto (c)	Ingreso					Diferencia (e)
	Estimado (d)	Ampliaciones / (Reducciones)	Modificado	Devengado	Recaudado	
Ingresos de Libre Disposición						
A. Impuestos	0	0	0	0	0	0
B. Cuotas y Aportaciones de Seguridad Social	0	0	0	0	0	0
C. Contribuciones de Mejoras	0	0	0	0	0	0
D. Derechos	0	0	0	0	0	0
E. Productos	0	0	0	0	0	0
F. Aprovechamientos	0	0	0	0	0	0
G. Ingresos por Venta de Bienes, Prestación De Servicios y Otros Ingresos	42,000,000	22,607,906	64,607,906	64,607,906	64,607,906	22,607,906
H. Participaciones	0	0	0	0	0	0
(H=h1+h2+h3+h4+h5+h6+h7+h8+h9+h10+h11)						
h1) Fondo General de Participaciones	0	0	0	0	0	0
h2) Fondo de Fomento Municipal	0	0	0	0	0	0
h3) Fondo de Fiscalización y Recaudación	0	0	0	0	0	0
h4) Fondo de Compensación	0	0	0	0	0	0
h5) Fondo de Extracción de Hidrocarburos	0	0	0	0	0	0
h6) Impuesto Especial Sobre Producción y Servicios	0	0	0	0	0	0
h7) 0.138% de la Recaudación Federal Participable	0	0	0	0	0	0
h8) 3.17% Sobre Extracción de Petróleo	0	0	0	0	0	0
h9) Gasolinas y Diésel	0	0	0	0	0	0
h10) Fondo del Impuesto Sobre la Renta	0	0	0	0	0	0
h11) Fondo de Estabilización de los Ingresos de las Entidades Federativas	0	0	0	0	0	0
I. Incentivos Derivados de La Colaboración Fiscal	0	0	0	0	0	0
(I=i1+i2+i3+i4+i5)						
i1) Tenencia o Uso de Vehículos	0	0	0	0	0	0
i2) Fondo de Compensación ISAN	0	0	0	0	0	0
i3) Impuesto Sobre Automóviles Nuevos	0	0	0	0	0	0
i4) Fondo de Compensación de Repesos-Intermedios	0	0	0	0	0	0
i5) Otros Incentivos Económicos	0	0	0	0	0	0
J. Transferencias y Asignaciones	38,276,017	0	38,276,017	38,276,017	38,276,017	0
K. Convenios	0	0	0	0	0	0
k1) Otros Convenios y Subsidios	0	0	0	0	0	0
L. Otros Ingresos de Libre Disposición (L=l1+l2)	0	0	0	0	0	0
l1) Participaciones en Ingresos Locales	0	0	0	0	0	0
l2) Otros Ingresos de Libre Disposición	0	0	0	0	0	0
I. Total de Ingresos de Libre Disposición (I=A+B+C+D+E+F+G+H+I+J+K+L)	80,276,017	22,607,906	102,883,923	102,883,923	102,883,923	22,607,906
Ingresos Excedentes de Ingresos De Libre Disposición	0	0	0	0	0	0
Transferencias Federales Etiquetadas						
A. Aportaciones (A=a1+a2+a3+a4+a5+a6+a7+a8)	0	0	0	0	0	0
a1) Fondo de Aportaciones para la Nómina Educativa y Gasto Operativo	0	0	0	0	0	0
a2) Fondo de Aportaciones para los Servicios de Salud	0	0	0	0	0	0
a3) Fondo de Aportaciones para la Infraestructura Social	0	0	0	0	0	0
a4) Fondo de Aportaciones para el Fortalecimiento de los Municipios y de las Demarcaciones Territoriales del Distrito Federal	0	0	0	0	0	0
a5) Fondo de Aportaciones Múltiples	0	0	0	0	0	0
a6) Fondo de Aportaciones para la Educación Tecnológica y de Adultos	0	0	0	0	0	0
a7) Fondo de Aportaciones para la Seguridad Pública de los Estados y del Distrito Federal	0	0	0	0	0	0
a8) Fondo de Aportaciones para el Fortalecimiento de las Entidades Federativas	0	0	0	0	0	0
B. Convenios (B=b1+b2+b3+b4)	0	0	0	0	0	0
b1) Convenios de Protección Social en Salud	0	0	0	0	0	0
b2) Convenios de Descentralización	0	0	0	0	0	0
b3) Convenios de Reasignación	0	0	0	0	0	0
b4) Otros Convenios y Subsidios	0	0	0	0	0	0
C. Fondos Distintos de Aportaciones (C=c1+c2)	0	0	0	0	0	0
c1) Fondo para Entidades Federativas y Municipios Productores de Hidrocarburos	0	0	0	0	0	0
c2) Fondo Minero	0	0	0	0	0	0
D. Transferencias, Asignaciones, Subsidios y Subvenciones, y Pensiones y Jubilaciones	33,545,921	3,719,521	37,265,442	37,265,442	37,265,442	3,719,521
E. Otras Transferencias Federales Etiquetadas	0	0	0	0	0	0
II. Total de Transferencias Federales Etiquetadas (II=A+B+C+D+E)	33,545,921	3,719,521	37,265,442	37,265,442	37,265,442	3,719,521
III. Ingresos Derivados de Financiamientos (III = A)	0	0	0	0	0	0
A. Ingresos Derivados de Financiamientos	0	0	0	0	0	0
IV. Total de Ingresos (IV = I + II + III)	113,821,938	26,327,427	140,149,365	140,149,365	140,149,365	26,327,427
Datos Informativos						
1. Ingresos Derivados de Financiamientos con Fuente de Pago de Ingresos de Libre Disposición						
2. Ingresos Derivados de Financiamientos con Fuente de Pago de Transferencias Federales Etiquetadas						
3. Ingresos Derivados de Financiamientos (3 = 1 + 2)	0	0	0	0	0	0

C-1 →



UNIVERSIDAD POLITECNICA DE QUERETARO
Ejercicio 2022
ESTADO ANALÍTICO DEL EJERCICIO DEL PRESUPUESTO DE EGRESOS DETALLADO - LDF
CLASIFICACIÓN POR OBJETO DEL GASTO (CAPÍTULO Y CONCEPTO)
Del 01 de enero al 31 de diciembre de 2022
(Pesos)

Concepto (c)	Egresos					Subejercicio (e)
	Aprobado (d)	Ampliaciones (Reducciones)	Modificado	Devengado	Pagado	
I. GASTO NO ETIQUETADO (I=A+B+C)	80,276,017	44,508,152	124,784,169	120,872,885	120,867,375	3,911,284
A. SERVICIOS PERSONALES (A=a1+a2+a3+a4+a5+a6+a7)	61,810,625	(2,146,057)	59,664,568	59,664,568	59,664,568	0
a1) REMUNERACIONES AL PERSONAL DE CARÁCTER PERMANENTE	40,583,917	(4,181,461)	36,402,456	36,402,456	36,402,456	0
a2) REMUNERACIONES AL PERSONAL DE CARÁCTER TRANSITORIO	0	4,133,125	4,133,125	4,133,125	4,133,125	0
a3) REMUNERACIONES ADICIONALES Y ESPECIALES	10,753,412	(3,274,228)	7,479,184	7,479,184	7,479,184	0
a4) SEGURIDAD SOCIAL	6,767,648	83,658	6,851,305	6,851,305	6,851,305	0
a5) OTRAS PRESTACIONES SOCIALES Y ECONÓMICAS	2,789,848	1,190,668	3,980,517	3,980,517	3,980,517	0
a6) PREVISIONES	0	0	0	0	0	0
a7) PAGO DE ESTÍMULOS A SERVIDORES PÚBLICOS	915,798	(97,817)	817,981	817,981	817,981	0
B. MATERIALES Y SUMINISTROS (B=b1+b2+b3+b4+b5+b6+b7+b8+b9)	3,793,261	5,778,757	9,572,018	9,513,070	9,507,560	58,948
b1) MATERIALES DE ADMINISTRACIÓN, EMISIÓN DE DOCUMENTOS Y ARTÍCULOS OFICIALES	705,687	2,061,930	2,767,597	2,709,334	2,709,334	58,263
b2) ALIMENTOS Y UTENSILIOS	440,978	386,249	827,227	827,227	821,717	0
b3) MATERIAS PRIMAS Y MATERIALES DE PRODUCCIÓN Y COMERCIALIZACIÓN	0	0	0	0	0	0
b4) MATERIALES Y ARTÍCULOS DE CONSTRUCCIÓN Y DE REPARACIÓN	97,717	587,054	684,771	684,771	684,771	0
b5) PRODUCTOS QUÍMICOS, FARMACÉUTICOS Y DE LABORATORIO	612,157	620,673	1,232,730	1,232,730	1,232,730	0
b6) COMBUSTIBLES, LUBRICANTES Y ADITIVOS	1,186,109	689,801	1,875,710	1,875,025	1,875,025	685
b7) VESTUARIO, BLANCOS, PRENDAS DE PROTECCIÓN Y ARTÍCULOS DEPORTIVOS	283,957	1,039,423	1,323,380	1,323,380	1,323,380	0
b8) MATERIALES Y SUMINISTROS PARA SEGURIDAD	0	0	0	0	0	0
b9) HERRAMIENTAS, REFACCIONES Y ACCESORIOS MENORES	486,676	393,927	880,603	860,603	860,603	0
C. SERVICIOS GENERALES (C=c1+c2+c3+c4+c5+c6+c7+c8+c9)	11,042,131	26,412,497	37,454,628	37,454,628	37,454,628	(0)
c1) SERVICIOS BÁSICOS	0	1,622,587	1,622,587	1,622,587	1,622,587	0
c2) SERVICIOS DE ARRENDAMIENTO	808,126	1,558,404	2,366,530	2,364,530	2,364,530	0
c3) SERVICIOS PROFESIONALES, CIENTÍFICOS, TÉCNICOS Y OTROS SERVICIOS	2,688,291	10,852,173	13,540,294	13,540,294	13,540,294	0
c4) SERVICIOS FINANCIEROS, BANCARIOS Y COMERCIALES	289,123	690,972	980,095	960,095	960,095	0
c5) SERVICIOS DE INSTALACIÓN, REPARACIÓN, MANTENIMIENTO Y CONSERVACIÓN	5,528,428	4,924,541	10,453,969	10,453,969	10,453,969	0
c6) SERVICIOS DE COMUNICACIÓN SOCIAL Y PUBLICIDAD	351,656	1,519,958	1,871,614	1,871,614	1,871,614	0
c7) SERVICIOS DE TRASLADO Y VIÁTICOS	591,072	406,834	997,906	997,906	997,906	0
c8) SERVICIOS OFICIALES	108,605	2,462,489	2,569,094	2,569,094	2,569,094	(0)
c9) OTROS SERVICIOS GENERALES	700,000	2,374,539	3,074,539	3,074,539	3,074,539	0
D. TRANSFERENCIAS, ASIGNACIONES, SUBSIDIOS Y OTRAS AYUDAS (D=d1+d2+d3+d4+d5+d6+d7+d8+d9)	3,630,000	2,850,980	6,480,980	6,479,980	6,479,980	1,000
d1) TRANSFERENCIAS INTERNAS Y ASIGNACIONES AL SECTOR PÚBLICO	0	0	0	0	0	0
d2) TRANSFERENCIAS AL RESTO DEL SECTOR PÚBLICO	0	0	0	0	0	0
d3) SUBSIDIOS Y SUBVENCIONES	0	0	0	0	0	0
d4) AYUDAS SOCIALES	3,630,000	2,850,980	6,480,980	6,479,980	6,479,980	1,000
d5) PENSIONES Y JUBILACIONES	0	0	0	0	0	0
d6) TRANSFERENCIAS A FIDEICOMISOS, MANDATOS Y OTROS ANÁLOGOS	0	0	0	0	0	0
d7) TRANSFERENCIAS A LA SEGURIDAD SOCIAL	0	0	0	0	0	0
d8) DONATIVOS	0	0	0	0	0	0
d9) TRANSFERENCIAS AL EXTERIOR	0	0	0	0	0	0
E. BIENES MUEBLES, INMUEBLES E INTANGIBLES (E=e1+e2+e3+e4+e5+e6+e7+e8+e9)	0	11,611,975	11,611,975	7,760,639	7,760,639	3,851,336
e1) MOBILIARIO Y EQUIPO DE ADMINISTRACIÓN	0	319,026	319,026	319,026	319,026	0
e2) MOBILIARIO Y EQUIPO EDUCACIONAL Y RECREATIVO	0	299,679	299,679	299,679	299,679	0
e3) EQUIPO E INSTRUMENTAL MÉDICO Y DE LABORATORIO	0	4,974,368	4,974,368	1,123,032	1,123,032	3,851,336
e4) VEHÍCULOS Y EQUIPO DE TRANSPORTE	0	655,300	655,300	655,300	655,300	0
e5) EQUIPO DE DEFENSA Y SEGURIDAD	0	0	0	0	0	0
e6) MAQUINARIA, OTROS EQUIPOS Y HERRAMIENTAS	0	2,176,269	2,176,269	2,176,269	2,176,269	0
e7) ACTIVOS BIOLÓGICOS	0	0	0	0	0	0
e8) BIENES INMUEBLES	0	3,187,333	3,187,333	3,187,333	3,187,333	0
e9) ACTIVOS INTANGIBLES	0	0	0	0	0	0
F. INVERSIÓN PÚBLICA (F=f1+f2+f3)	0	0	0	0	0	0
f1) OBRA PÚBLICA EN BIENES DE DOMINIO PÚBLICO	0	0	0	0	0	0
f2) OBRA PÚBLICA EN BIENES PROPIOS	0	0	0	0	0	0
f3) PROYECTOS PRODUCTIVOS Y ACCIONES DE FOMENTO	0	0	0	0	0	0
G. INVERSIONES FINANCIERAS Y OTRAS PROVISIONES (G=g1+g2+g3+g4+g5+g6+g7)	0	0	0	0	0	0
g1) INVERSIONES PARA EL FOMENTO DE ACTIVIDADES PRODUCTIVAS	0	0	0	0	0	0
g2) ACCIONES Y PARTICIPACIONES DE CAPITAL	0	0	0	0	0	0
g3) COMPRA DE TÍTULOS Y VALORES	0	0	0	0	0	0
g4) CONCESIÓN DE PRÉSTAMOS	0	0	0	0	0	0
g5) INVERSIONES EN FIDEICOMISOS, MANDATOS Y OTROS ANÁLOGOS	0	0	0	0	0	0
g6) OTRAS INVERSIONES FINANCIERAS	0	0	0	0	0	0
g7) PROVISIONES PARA CONTINGENCIAS Y OTRAS EROGACIONES ESPECIALES	0	0	0	0	0	0
H. PARTICIPACIONES Y APORTACIONES (H=h1+h2+h3)	0	0	0	0	0	0
h1) PARTICIPACIONES	0	0	0	0	0	0
h2) APORTACIONES	0	0	0	0	0	0
h3) CONVENIOS	0	0	0	0	0	0
I. DEUDA PÚBLICA (I=i1+i2+i3+i4+i5+i6+i7)	0	0	0	0	0	0
i1) AMORTIZACIÓN DE LA DEUDA PÚBLICA	0	0	0	0	0	0
i2) INTERESES DE LA DEUDA PÚBLICA	0	0	0	0	0	0
i3) COMISIONES DE LA DEUDA PÚBLICA	0	0	0	0	0	0
i4) GASTOS DE LA DEUDA PÚBLICA	0	0	0	0	0	0
i5) COSTO POR COBERTURAS	0	0	0	0	0	0
i6) APOYOS FINANCIEROS	0	0	0	0	0	0
i7) ADEUDOS DE EJERCICIOS FISCALES ANTERIORES (ADEFAS)	0	0	0	0	0	0

C-7-7



UNIVERSIDAD POLITECNICA DE QUERETARO
Ejercicio 2022
ESTADO ANALÍTICO DEL EJERCICIO DEL PRESUPUESTO DE EGRESOS DETALLADO - LDF
CLASIFICACIÓN POR OBJETO DEL GASTO (CAPÍTULO Y CONCEPTO)
Del 01 de enero al 31 de diciembre de 2022
(Pesos)

Concepto (c)	Egresos					Subejercicio (e)
	Aprobado (d)	Amplicaciones (Reducciones)	Modificado	Devengado	Pagado	
II. GASTO ETIQUETADO (II=A+B+C)	33,545,921	3,719,521	37,265,442	37,124,280	36,860,496	141,162
A. SERVICIOS PERSONALES (A=a1+a2+a3+a4+a5+a6+a7)	12,650,660	1,863,593	14,514,253	14,514,253	14,514,253	0
a1) REMUNERACIONES AL PERSONAL DE CARÁCTER PERMANENTE	0	1,709,010	1,709,010	1,709,010	1,709,010	0
a2) REMUNERACIONES AL PERSONAL DE CARÁCTER TRANSITORIO	12,650,660	(2,543,679)	10,106,981	10,106,981	10,106,981	0
a3) REMUNERACIONES ADICIONALES Y ESPECIALES	0	2,655,062	2,655,062	2,655,062	2,655,062	0
a4) SEGURIDAD SOCIAL	0	0	0	0	0	0
a5) OTRAS PRESTACIONES SOCIALES Y ECONÓMICAS	0	43,200	43,200	43,200	43,200	0
a6) PREVISIONES	0	0	0	0	0	0
a7) PAGO DE ESTÍMULOS A SERVIDORES PÚBLICOS	0	0	0	0	0	0
B. MATERIALES Y SUMINISTROS (B=b1+b2+b3+b4+b5+b6+b7+b8+b9)	1,616,051	1,150,024	2,766,075	2,766,075	2,732,667	0
b1) MATERIALES DE ADMINISTRACIÓN, EMISIÓN DE DOCUMENTOS Y ARTÍCULOS OFICIALES	728,968	26,957	755,925	755,925	755,925	0
b2) ALIMENTOS Y UTENSILIOS	17,218	10,859	28,077	28,077	28,077	0
b3) MATERIAS PRIMAS Y MATERIALES DE PRODUCCIÓN Y COMERCIALIZACIÓN	0	0	0	0	0	0
b4) MATERIALES Y ARTÍCULOS DE CONSTRUCCIÓN Y DE REPARACIÓN	248,600	547,204	796,804	796,804	796,804	0
b5) PRODUCTOS QUÍMICOS, FARMACÉUTICOS Y DE LABORATORIO	89,840	121,833	221,773	221,773	221,773	0
b6) COMBUSTIBLES, LUBRICANTES Y ADITIVOS	0	9,645	9,645	9,645	9,645	0
b7) VESTUARIO, BLANCOS, PRENDAS DE PROTECCIÓN Y ARTÍCULOS DEPORTIVOS	21,860	559,278	581,138	581,138	547,730	0
b8) MATERIALES Y SUMINISTROS PARA SEGURIDAD	0	0	0	0	0	0
b9) HERRAMIENTAS, REFACCIONES Y ACCESORIOS MENORES	488,565	(125,852)	372,713	372,713	372,713	0
C. SERVICIOS GENERALES (C=c1+c2+c3+c4+c5+c6+c7+c8+c9)	19,279,210	419,836	19,698,846	19,557,884	19,327,308	141,162
c1) SERVICIOS BÁSICOS	2,923,881	(698,990)	2,224,891	2,224,891	2,224,891	0
c2) SERVICIOS DE ARRENDAMIENTO	1,541,455	597,380	2,138,835	2,138,835	2,138,835	0
c3) SERVICIOS PROFESIONALES, CIENTÍFICOS, TÉCNICOS Y OTROS SERVICIOS	11,871,075	1,197,831	13,068,706	13,068,706	13,068,706	0
c4) SERVICIOS FINANCIEROS, BANCARIOS Y COMERCIALES	289,871	(119,028)	170,843	170,843	170,843	0
c5) SERVICIOS DE INSTALACIÓN, REPARACIÓN, MANTENIMIENTO Y CONSERVACIÓN	1,412,393	242,424	1,654,817	1,513,855	1,283,279	141,162
c6) SERVICIOS DE COMUNICACIÓN SOCIAL Y PUBLICIDAD	0	69,882	69,882	69,882	69,882	0
c7) SERVICIOS DE TRASLADO Y VIÁTICOS	0	0	0	0	0	0
c8) SERVICIOS OFICIALES	775,229	(404,457)	370,772	370,772	370,772	0
c9) OTROS SERVICIOS GENERALES	465,206	(485,206)	0	0	0	0
D. TRANSFERENCIAS, ASIGNACIONES, SUBSIDIOS Y OTRAS AYUDAS (D=d1+d2+d3+d4+d5+d6+d7+d8+d9)	0	0	0	0	0	0
d1) TRANSFERENCIAS INTERNAS Y ASIGNACIONES AL SECTOR PÚBLICO	0	0	0	0	0	0
d2) TRANSFERENCIAS AL RESTO DEL SECTOR PÚBLICO	0	0	0	0	0	0
d3) SUBSIDIOS Y SUBVENCIONES	0	0	0	0	0	0
d4) AYUDAS SOCIALES	0	0	0	0	0	0
d5) PENSIONES Y JUBILACIONES	0	0	0	0	0	0
d6) TRANSFERENCIAS A FIDEICOMISOS, MANDATOS Y OTROS ANÁLOGOS	0	0	0	0	0	0
d7) TRANSFERENCIAS A LA SEGURIDAD SOCIAL	0	0	0	0	0	0
d8) DONATIVOS	0	0	0	0	0	0
d9) TRANSFERENCIAS AL EXTERIOR	0	0	0	0	0	0
E. BIENES MUEBLES, INMUEBLES E INTANGIBLES (E=e1+e2+e3+e4+e5+e6+e7+e8+e9)	0	286,269	286,269	286,269	286,269	0
e1) MOBILIARIO Y EQUIPO DE ADMINISTRACIÓN	0	87,250	87,250	87,250	87,250	0
e2) MOBILIARIO Y EQUIPO EDUCACIONAL Y RECREATIVO	0	0	0	0	0	0
e3) EQUIPO E INSTRUMENTAL MÉDICO Y DE LABORATORIO	0	0	0	0	0	0
e4) VEHÍCULOS Y EQUIPO DE TRANSPORTE	0	199,019	199,019	199,019	199,019	0
e5) EQUIPO DE DEFENSA Y SEGURIDAD	0	0	0	0	0	0
e6) MAQUINARIA, OTROS EQUIPOS Y HERRAMIENTAS	0	0	0	0	0	0
e7) ACTIVOS BIOLÓGICOS	0	0	0	0	0	0
e8) BIENES INMUEBLES	0	0	0	0	0	0
e9) ACTIVOS INTANGIBLES	0	0	0	0	0	0
F. INVERSIÓN PÚBLICA (F=f1+f2+f3)	0	0	0	0	0	0
f1) OBRA PÚBLICA EN BIENES DE DOMINIO PÚBLICO	0	0	0	0	0	0
f2) OBRA PÚBLICA EN BIENES PROPIOS	0	0	0	0	0	0
f3) PROYECTOS PRODUCTIVOS Y ACCIONES DE FOMENTO	0	0	0	0	0	0
G. INVERSIONES FINANCIERAS Y OTRAS PROVISIONES (G=g1+g2+g3+g4+g5+g6+g7)	0	0	0	0	0	0
g1) INVERSIONES PARA EL FOMENTO DE ACTIVIDADES PRODUCTIVAS	0	0	0	0	0	0
g2) ACCIONES Y PARTICIPACIONES DE CAPITAL	0	0	0	0	0	0
g3) COMPRA DE TÍTULOS Y VALORES	0	0	0	0	0	0
g4) CONCESIÓN DE PRÉSTAMOS	0	0	0	0	0	0
g5) INVERSIONES EN FIDEICOMISOS, MANDATOS Y OTROS ANÁLOGOS	0	0	0	0	0	0
g6) OTRAS INVERSIONES FINANCIERAS	0	0	0	0	0	0
g7) PROVISIONES PARA CONTINGENCIAS Y OTRAS EROGACIONES ESPECIALES	0	0	0	0	0	0
H. PARTICIPACIONES Y APORTACIONES (H=h1+h2+h3)	0	0	0	0	0	0
h1) PARTICIPACIONES	0	0	0	0	0	0
h2) APORTACIONES	0	0	0	0	0	0
h3) CONVENIOS	0	0	0	0	0	0
I. DEUDA PÚBLICA (I=i1+i2+i3+i4+i5+i6+i7)	0	0	0	0	0	0
i1) AMORTIZACIÓN DE LA DEUDA PÚBLICA	0	0	0	0	0	0
i2) INTERESES DE LA DEUDA PÚBLICA	0	0	0	0	0	0
i3) COMISIONES DE LA DEUDA PÚBLICA	0	0	0	0	0	0
i4) GASTOS DE LA DEUDA PÚBLICA	0	0	0	0	0	0
i5) COSTO POR COBERTURAS	0	0	0	0	0	0
i6) APOYOS FINANCIEROS	0	0	0	0	0	0
i7) ADEUDOS DE EJERCICIOS FISCALES ANTERIORES (ADEFAS)	0	0	0	0	0	0
III. Total de Egresos (III = I + II)	113,821,938	48,227,673	162,049,611	157,997,165	157,727,871	4,052,446

C-1-7

[Firma]

Lic. Carlos Antonio Contreras López
 Rector

Mtro. Guillermo Llamas Martínez
 Secretario Administrativo

Bajo protesta de decir verdad declaramos que los Estados Financieros y sus Notas son razonablemente correctos y responsabilidad del emisor



UNIVERSIDAD POLITÉCNICA DE QUERÉTARO
Ejercicio 2022
ESTADO ANALÍTICO DEL EJERCICIO DEL PRESUPUESTO DE EGRESOS DETALLADO - LDF
POR CLASIFICACIÓN ADMINISTRATIVA
Del 01 de enero al 31 de diciembre de 2022
(Pesos)

Concepto (c)	Egresos					Subejercicio (e) 6 = (3 - 4)
	Aprobado (d)	Ampliaciones / (Reducciones)	Modificado	Devengado	Pagado	
	1	2	3 = (1 + 2)	4	5	
I. Gasto No Etiquetado	80,276,017	44,608,162	124,784,169	120,872,885	120,867,375	3,911,284
PL00. RECTORÍA DE LA UNIVERSIDAD POLITÉCNICA DE QUERÉTARO (UPQ)	7,492,334	2,613,964	10,006,298	10,006,298	10,006,298	0
PL10. SRÍA. ADMINISTRATIVA	23,459,795	26,063,885	49,523,680	49,077,045	49,077,045	446,635
PL20. SRÍA. ACADÉMICA	41,282,072	15,841,042	57,103,114	53,838,465	53,632,955	3,464,649
PL30. DIR. DE VINCULACIÓN	4,310,394	(466,766)	3,853,638	3,853,638	3,853,638	0
PL40. DIR. DE TECNOLOGÍAS DE INFORMACIÓN Y COMUNICACIÓN	3,761,422	546,017	4,297,439	4,297,439	4,297,439	0
I. II. Gasto Etiquetado	33,645,921	3,719,621	37,265,442	37,124,280	36,860,496	141,162
PL00. RECTORÍA DE LA UNIVERSIDAD POLITÉCNICA DE QUERÉTARO (UPQ)	0	52,718	52,718	52,718	52,718	0
PL10. SRÍA. ADMINISTRATIVA	9,139,780	(2,181,087)	6,958,693	6,817,531	6,587,165	141,162
PL20. SRÍA. ACADÉMICA	24,239,475	6,006,007	30,245,482	30,245,482	30,212,074	0
PL30. DIR. DE VINCULACIÓN	77,886	(75,447)	2,239	2,239	2,239	0
PL40. DIR. DE TECNOLOGÍAS DE INFORMACIÓN Y COMUNICACIÓN	88,980	(82,670)	6,310	6,310	6,310	0
III Total de Egresos (III=I+II)	113,921,938	48,227,673	162,049,611	157,997,165	157,727,871	4,052,446

C-1-7
 Lic. Carlos Antonio Contreras López
 Rector

[Firma]
 Mtro. Guillermo Llamas Martínez
 Secretario Administrativo

Bajo protesta de decir verdad declaramos que los Estados Financieros y sus notas, son razonablemente correctos y son responsabilidad del emisor.



UNIVERSIDAD POLITÉCNICA DE QUERÉTARO
Ejercicio 2022
ESTADO ANALÍTICO DEL EJERCICIO DEL PRESUPUESTO DE EGRESOS DETALLADO - LDF
CLASIFICACIÓN FUNCIONAL (FINALIDAD Y FUNCIÓN)
Del 01 de enero al 31 de diciembre de 2022
(Pesos)

Concepto (c)	Aprobado (d)	Egresos		Pagado	Subejercicio (e)
		Ampliaciones / (Reducciones)	Modificado		
I. GASTO NO ETRUQUETADO (I=A+B+C+D)	80,276,017	44,508,152	124,784,169	120,867,375	3,911,284
A. Gobierno (A=a1+a2+a3+a4+a5+a6+a7+a8)	0	0	0	0	0
a1) Legislación	0	0	0	0	0
a2) Justicia	0	0	0	0	0
a3) Coordinación de la Política de Gobierno	0	0	0	0	0
a4) Relaciones Exteriores	0	0	0	0	0
a5) Asuntos Financieros y Hacendarios	0	0	0	0	0
a6) Seguridad Nacional	0	0	0	0	0
a7) Asuntos de Orden Público y de Seguridad Interior	0	0	0	0	0
a8) Otros Servicios Generales	0	0	0	0	0
B. Desarrollo Social (B=b1+b2+b3+b4+b5+b6+b7)	80,276,017	44,508,152	124,784,169	120,867,375	3,911,284
b1) Protección Ambiental	0	0	0	0	0
b2) Vivienda y Servicios a la Comunidad	0	0	0	0	0
b3) Salud	0	0	0	0	0
b4) Recreación, Cultura y Otras Manifestaciones Sociales	0	0	0	0	0
b5) Educación	0	0	0	0	0
b6) Protección Social	80,276,017	44,508,152	124,784,169	120,867,375	3,911,284
b7) Otros Asuntos Sociales	0	0	0	0	0
C. Desarrollo Económico (C=c1+c2+c3+c4+c5+c6+c7+c8+c9)	0	0	0	0	0
c1) Asuntos Económicos, Comerciales y Laborales en General	0	0	0	0	0
c2) Agropecuaria, Silvicultura, Pesca y Caza	0	0	0	0	0
c3) Combustibles y Energía	0	0	0	0	0
c4) Minería, Manufacturas y Construcción	0	0	0	0	0
c5) Transporte	0	0	0	0	0
c6) Comunicaciones	0	0	0	0	0
c7) Turismo	0	0	0	0	0
c8) Ciencia, Tecnología e Innovación	0	0	0	0	0
c9) Otras Industrias y Otros Asuntos Económicos	0	0	0	0	0
D. Otros no clasificadas en funciones anteriores (D=d1+d2+d3+d4)	0	0	0	0	0
d1) Transferencias de la Deuda Pública / Costo Financiero de la Deuda	0	0	0	0	0
d2) Transferencias, Participaciones y Aportaciones entre Diferentes Niveles y Ordenes de Gobierno	0	0	0	0	0
d3) saneamiento del Sistema Financiero	0	0	0	0	0
d4) Adeudos de Ejercicio Fiscales Anteriores	0	0	0	0	0
II. GASTO ETRUQUETADO (II=A+B+C+D)	33,545,921	3,719,521	37,265,442	37,124,280	141,162
A. Gobierno (A=a1+a2+a3+a4+a5+a6+a7+a8)	0	0	0	0	0
a1) Legislación	0	0	0	0	0
a2) Justicia	0	0	0	0	0
a3) Coordinación de la Política de Gobierno	0	0	0	0	0
a4) Relaciones Exteriores	0	0	0	0	0
a5) Asuntos Financieros y Hacendarios	0	0	0	0	0
a6) Seguridad Nacional	0	0	0	0	0
a7) Asuntos de Orden Público y de Seguridad Interior	0	0	0	0	0
a8) Otros Servicios Generales	0	0	0	0	0
B. Desarrollo Social (B=b1+b2+b3+b4+b5+b6+b7)	33,545,921	3,719,521	37,265,442	37,124,280	141,162
b1) Protección Ambiental	0	0	0	0	0
b2) Vivienda y Servicios a la Comunidad	0	0	0	0	0
b3) Salud	0	0	0	0	0
b4) Recreación, Cultura y Otras Manifestaciones Sociales	0	0	0	0	0
b5) Educación	0	0	0	0	0
b6) Protección Social	33,545,921	3,719,521	37,265,442	37,124,280	141,162
b7) Otros Asuntos Sociales	0	0	0	0	0
C. Desarrollo Económico (C=c1+c2+c3+c4+c5+c6+c7+c8+c9)	0	0	0	0	0
c1) Asuntos Económicos, Comerciales y Laborales en General	0	0	0	0	0
c2) Agropecuaria, Silvicultura, Pesca y Caza	0	0	0	0	0
c3) Combustibles y Energía	0	0	0	0	0
c4) Minería, Manufacturas y Construcción	0	0	0	0	0
c5) Transporte	0	0	0	0	0
c6) Comunicaciones	0	0	0	0	0
c7) Turismo	0	0	0	0	0
c8) Ciencia, Tecnología e Innovación	0	0	0	0	0
c9) Otras Industrias y Otros Asuntos Económicos	0	0	0	0	0
D. Otros no clasificadas en funciones anteriores (D=d1+d2+d3+d4)	0	0	0	0	0
d1) Transferencias de la Deuda Pública / Costo Financiero de la Deuda	0	0	0	0	0
d2) Transferencias, Participaciones y Aportaciones entre Diferentes Niveles y Ordenes de Gobierno	0	0	0	0	0
d3) saneamiento del Sistema Financiero	0	0	0	0	0
d4) Adeudos de Ejercicio Fiscales Anteriores	0	0	0	0	0
III. Total de Egresos (III=I + II)	113,821,938	48,227,673	162,049,611	157,997,165	4,052,446

bajo protesta de decir verdad certificar que los Estados Financieros y sus notas, son razonablemente correctos y son responsabilidad del emisor.

Lic. Guillermo Eliam Martínez
Secretario Administrativo

Lic. Carlos Antonio Contreras Lopez
Rector

15



Estado Analítico del Ejercicio del Presupuesto de Egresos Detallado
 Clasificación de Servicios Personales por Categoría
 Del 1 de enero al 31 de diciembre 2022
 (Pesos)

Ente: UNIVERSIDAD POLITÉCNICA DE QUERÉTARO

Concepto (c)	Egresos					Subejercicio
	Aprobado (d)	Ampliaciones/ (Reducciones)	Modificado	Devengado	Pagado	
I. Gasto No Etiquetado (I=A+B+C+D+E+F)	61,850,625	2,146,057	59,664,568	59,664,568	59,664,568	0
A. Personal Administrativo y de Servicio Público	41,413,139	1,437,858	39,975,261	39,975,261	39,975,261	0
B. Magisterio	20,397,506	708,199	19,689,307	19,689,307	19,689,307	0
C. Servicios de Salud (C=c1+c2)	0	0	0	0	0	0
c1) Personal Administrativo						0
c2) Personal Médico, Paramédico y afín						0
D. Seguridad Pública						0
E. Gastos asociados a la implementación de nuevas leyes federales o reformas a las mismas (E = e1 + e2)	0	0	0	0	0	0
e1) Nombre del Programa o Ley 1						0
e2) Nombre del Programa o Ley 2						0
F. Sentencias laborales definitivas						0
II. Gasto Etiquetado (II=A+B+C+D+E+F)	12,650,660	-1,863,593	14,514,253	14,514,253	14,514,253	0
A. Personal Administrativo y de Servicio Público	7,337,383	-1,080,884	8,438,267	8,438,267	8,438,267	0
B. Magisterio	5,313,277	-782,709	6,095,986	6,095,986	6,095,986	0
C. Servicios de Salud (C=c1+c2)	0	0	0	0	0	0
c1) Personal Administrativo						0
c2) Personal Médico, Paramédico y afín						0
D. Seguridad Pública						0
E. Gastos asociados a la implementación de nuevas leyes federales o reformas a las mismas (E = e1 + e2)	0	0	0	0	0	0
e1) Nombre del Programa o Ley 1						0
e2) Nombre del Programa o Ley 2						0
F. Sentencias laborales definitivas						0
III. Total del Gasto en Servicios Personales (III = I + II)	74,461,285	282,464	74,178,821	74,178,821	74,178,821	0

Bajo protesta de decir verdad declaramos que los Estados Financieros y sus Notas son razonablemente correctos y responsabilidad del emisor

Carla López

Lic. Carlos Antonio Contreras López
 Rector

M. A. Guillermo Ilemas Martínez

M. A. Guillermo Ilemas Martínez
 Secretario Administrativo



ANEXO 3
 * GUIA DE CUMPLIMIENTO DE LA LEY DE DISCIPLINA FINANCIERA DE LAS ENTIDADES FEDERATIVAS Y LOS MUNICIPIOS *

Indicadores de Observación (c)		SI		No		Comentario (f)
		Mecanismo de Verificación (e)	Fecha estimada de cumplimiento (e)	Monto o Valor (f)	Unidad (pesos/porcentaje) (g)	
INDICADORES PRESUPUESTARIOS						
A. INDICADORES CUANTITATIVOS						
1. Balance Presupuestario Sostenible (j)						
a. Propuesto	Indicativa de Ley de Ingreso y Proyecto de Presupuesto de Egresos	0	31 de octubre de 2021	0	pesos	Art. 6 y 19 de la LDF
b. Aprobado	Ley de Ingresos y Presupuesto de Egresos	0	23 de diciembre de 2021	0	pesos	Art. 6 y 19 de la LDF
c. Devengado	Cuenta Pública/ Formato 4 LDF	-37,847,800	31 de diciembre de 2022		pesos	Art. 6 y 19 de la LDF
2. Balance Presupuestario de Recursos Disponibles Sostenible (k)						
a. Propuesto	Iniciativa de Ley de Ingreso y Proyecto de Presupuesto de Egresos	0	31 de octubre de 2021	0	pesos	Art. 6 y 19 de la LDF
b. Aprobado	Ley de Ingresos y Presupuesto de Egresos	0	23 de diciembre de 2021	0	pesos	Art. 6 y 19 de la LDF
c. Devengado	Cuenta Pública/ Formato 4 LDF	-37,988,562	31 de diciembre de 2022		pesos	Art. 6 y 19 de la LDF
3. Financiamiento Neto dentro del Tránsito de Financiamiento (l)						
a. Propuesto	Iniciativa de Ley de Ingresos	0	31 de octubre de 2021	0	pesos	Art. 6, 19 y 46 de la LDF
b. Aprobado	Ley de Ingresos	0	23 de diciembre de 2021	0	pesos	Art. 6, 19 y 46 de la LDF
c. Devengado	Cuenta Pública/ Formato 4 LDF	0		0	pesos	Art. 6, 19 y 46 de la LDF
4. Recursos destinados a la atención de desastres naturales						
a. Asignación al Fideicomiso para desastres naturales (m)						
a. 1. Aprobado	Reporte Trm. Formato 6 a)		N/A		pesos	Art. 9 de la LDF
a. 2. Pagado	Cuenta Pública/ Formato 6 a)		N/A		pesos	Art. 9 de la LDF
b. Autorización prometida realizada por la Entidad Ejecutora durante los 5 ejercicios previos, para infraestructura dañada por desastres naturales (n)						
a. Costo del fideicomiso para desastres naturales (o)	Autorización de recursos aprobados por el FONDEN		N/A		pesos	Art. 9 de la LDF
b. Costo promedio de los últimos 5 ejercicios de la reconstrucción de infraestructura dañada por desastres naturales (p)	Cuenta Pública/ Auxiliar de Cuentas		N/A		pesos	Art. 9 de la LDF
c. Costo promedio de los últimos 5 ejercicios de la reconstrucción de infraestructura dañada por desastres naturales (q)	Autorización de recursos aprobados por el FONDEN		N/A		pesos	Art. 9 de la LDF
5. Fideicomiso para servicios personales (r)						
a. Asignación en el Presupuesto de Egresos	Reporte Trm. Formato 6 b)		31 de diciembre de 2021		pesos	Art. 10 y 21 de la LDF
b. Devengado	Reporte Trm. Formato 6 c)		31 de diciembre de 2022		pesos	Art. 13 fracc. V y 21 de la LDF
6. Provisiones de fondo para compromisos de pago durante el Año F						
a. Asignación en el Presupuesto de Egresos	Presupuesto de Egresos		N/A		pesos	Art. 11 y 21 de la LDF
7. Fecha de ADEFAE para el ejercicio fiscal (s)						
a. Propuesto	Proyecto de Presupuesto de Egresos		N/A		pesos	Art. 12 y 20 de la LDF
b. Aprobado	Reporte Trm. Formato 6 d)		N/A		pesos	Art. 12 y 20 de la LDF
c. Ejercido	Cuenta Pública/ Formato 6 e)		N/A		pesos	Art. 12 y 20 de la LDF
INDICADORES CUALITATIVOS						
1. Iniciativa de Ley de Ingresos y Proyecto de Presupuesto de Egresos						
a. Objetivos anuales, estrategias y metas para el ejercicio fiscal (t)	Iniciativa de Ley de Ingreso y Proyecto de Presupuesto de Egresos		N/A		pesos	Art. 5 y 18 de la LDF
b. Proyecciones de ejercicios posteriores (u)	Iniciativa de Ley de Ingreso y Proyecto de Presupuesto de Egresos / Formatos 7 a) y b)		Ver Formatos 7 a) y b)		pesos	Art. 5 y 18 de la LDF
c. Descripción de riesgos relevantes y propuestas de acción para enfrentarlos (v)	Iniciativa de Ley de Ingreso y Proyecto de Presupuesto de Egresos		N/A		pesos	Art. 5 y 18 de la LDF
d. Resultados de ejercicios fiscales anteriores y el ejercicio fiscal en cuestión (w)	Iniciativa de Ley de Ingreso y Proyecto de Presupuesto de Egresos / Formatos 7 c) y d)		Ver Formatos 7 c) y d)		pesos	Art. 5 y 18 de la LDF
e. Estudio actual de las pensiones de sus trabajadores (x)	Proyecto de Presupuesto de Egresos/ Formato 8	808,669,569.36	Pendiente de definir		pesos	Art. 5 y 18 de la LDF

C-7-9

UNIVERSIDAD POLITÉCNICA DE QUERÉTARO
 Guía de Cumplimiento de la Ley de Disciplina Financiera de las Entidades Federativas y Municipales

Del 1 de enero al 31 de diciembre 2022

Indicadores de Observancia (c)	SI		NO		Comentarios (f)
	Mecanismo de Verificación (a)	Fecha estimada de cumplimiento (b)	Monto o Valor (f)	Unidad (pesos/porcentaje) (g)	
2. Balance Presupuestario de Recursos Disponibles, en caso de ser negativo					
a. Razones excepcionales que justifican el Balance Presupuestario de Recursos Disponibles negativo (v)	Indicativa de Ley de Ingreso y Proyecto de Presupuesto de Egresos	N/A		pesos	Art. 6 y 19 de la LDF
b. Fuente de recursos para cubrir el Balance Presupuestario de Recursos Disponibles negativo (z)	Indicativa de Ley de Ingreso y Proyecto de Presupuesto de Egresos	N/A		pesos	Art. 6 y 19 de la LDF
c. Número de ejercicios fiscales y acciones necesarias para cubrir el Balance Presupuestario de Recursos Disponibles negativo (aa)	Indicativa de Ley de Ingreso y Proyecto de Presupuesto de Egresos	N/A		pesos	Art. 6 y 19 de la LDF
d. Informe Trimestral sobre el avance de las acciones para recuperar el Balance Presupuestario de Recursos Disponibles (bb)	Reporte Trm. y Cuenta Pública	N/A		pesos	Art. 6 y 19 de la LDF
3. Servicios Personales					
a. Remuneraciones de los servidores públicos (ca)	Proyecto de Presupuesto	31 de octubre 2021	74,461,285	pesos	Art. 10 y 21 de la LDF
b. Provisiones salariales y económicas para cubrir incrementos salariales, creación de plazas y otros (cb)	Proyecto de Presupuesto	31 de octubre 2021	0	pesos	Art. 10 y 21 de la LDF
INDICADORES DEL EJERCICIO PRESUPUESTARIO					
A. INGRESOS EXCEDENTES CUANTITATIVOS					
a. Monto de Ingresos Excedentes derivados de ILO (ca)	Cuenta Pública/Formato S	Todavía no se presenta la cuenta	0	pesos	Art. 5 y 18 de la LDF
b. Monto de Ingresos Excedentes derivados de ILO destinados al fin del A. 14 fracción I de la LDF (cb)	Cuenta Pública	Todavía no se presenta la cuenta	0	pesos	Art. 14 y 21 de la LDF
c. Monto de Ingresos Excedentes derivados de ILO destinados al fin del A. 14 fracción II, a) de la LDF (cc)	Cuenta Pública	Todavía no se presenta la cuenta	0	pesos	Art. 14 y 21 de la LDF
d. Monto de Ingresos Excedentes derivados de ILO destinados al fin del A. 14 fracción I, b) de la LDF (cd)	Cuenta Pública	Todavía no se presenta la cuenta	0	pesos	Art. 14 y 21 de la LDF
e. Monto de Ingresos Excedentes derivados de ILO destinados al fin del artículo noveno transitorio de la LDF (ce)	Cuenta Pública	Todavía no se presenta la cuenta	0	pesos	Art. Noveno Transitorio de la LDF
f. Monto de Ingresos Excedentes derivados de ILO destinados al fin del artículo noveno transitorio de la LDF (cf)	Cuenta Pública	Todavía no se presenta la cuenta	0	pesos	Art. Noveno Transitorio de la LDF
g. Monto de Ingresos Excedentes derivados de ILO destinados al fin del artículo noveno transitorio de la LDF (cf)	Cuenta Pública	Todavía no se presenta la cuenta	0	pesos	Art. Noveno Transitorio de la LDF
B. INDEBIDOS CUANTITATIVOS					
1. Adición Costo-beneficio para programas o proyectos de inversión mayores a 10 millones de UDES (d)	Página de internet de la Secretaría de Finanzas e Ingresos	N/A			Art. 13 frac. III y 21 de la LDF
2. Análisis de conveniencia y análisis de transferencia de riesgos de los proyectos APPs (d4)	Página de internet de la Secretaría Municipal de Finanzas e Ingresos	N/A			Art. 13 frac. III y 21 de la LDF
3. Identificación de publicación subjetivo, destino y temporalidad de subsidios (d)	Tesorería Municipal	N/A			Art. 13 frac. III y 21 de la LDF
INDICADORES DE OBLIGACIÓN PÚBLICA					
A. INDEBIDOS CUANTITATIVOS					
a. Límite de obligaciones a Corto Plazo (am)				pesos	Art. 30 frac. I de la LDF
b. Obligaciones a Corto Plazo (an)				pesos	Art. 30 frac. I de la LDF

Lic. Carlos Antonio Contreras López
 Rector

M.A. Guillermo Llamas Martínez
 Secretario Administrativo

**UNIVERSIDAD POLITECNICA DE QUERETARO
(UPQ)**

**SEGUIMIENTO DE OBSERVACIONES
DE EJERCICIOS ANTERIORES**

AL 31 DE DICIEMBRE DE 2022

**UNIVERSIDAD POLITECNICA DE QUERETARO
(UPQ)**

CONTENIDO:

<i>Escrito de presentación</i>	3
<i>I. Seguimiento a las observaciones de auditoría externa del ejercicio 2021</i>	
<i>I. 1. Observaciones Estimaciones depreciaciones deterioros, Obsolescencias y amortizaciones. (Bienes muebles)</i>	5
<i>I. 2. Observaciones Estimaciones depreciaciones deterioros, Obsolescencias y amortizaciones. (Activos intangibles)</i>	6
<i>I. 3. Ingresos propios</i>	7
<i>II. Seguimiento a las observaciones y/o recomendaciones a los rubros de los Estados Financieros, determinadas en el ejercicio del ejercicio 2020 y anteriores</i>	8
<i>No se tienen observaciones pendientes de solventar</i>	9



Santiago de Querétaro, Qro., a 20 de enero del 2023

A la Junta Directiva de la
Universidad Politécnica de Querétaro (UPQ)
P r e s e n t e:

En relación con nuestro examen a los estados financieros y presupuestales de la Universidad Politécnica de Querétaro (UPQ), al 31 de diciembre de 2022, también hemos dado seguimiento a las observaciones y hallazgos de los ejercicios anteriores (2021 y anteriores) que reportaron los auditores predecesores con base en evidencia y soporte documental que la Administración de la UPQ nos proporcionó y en cumplimiento a los términos de referencia emitidos por la Secretaría de la Contraloría del Poder Ejecutivo del Estado de Querétaro. Para los trabajos de auditoría externa 2022, no se tienen observaciones y hallazgos que hayan quedado pendientes de solventarse al 31 de diciembre de 2021.

A continuación, presentamos un cuadro resumen con el estatus de las observaciones y sugerencias antes mencionadas.

Concepto	Hallazgos
Observaciones del ejercicio 2021 y anteriores, pendientes de solventarse.	3
Menos: Observaciones de 2021 atendidas por la Administración de la UPQ en el ejercicio 2022.	3
Igual: Observaciones de ejercicios anteriores pendientes de atención al cierre del ejercicio 2022.	0
TOTALES	0


Agradecemos todas las atenciones y facilidades a nuestros colaboradores para el cabal y oportuno cumplimiento de nuestro trabajo.

Quedamos a sus órdenes para proporcionar cualquier información adicional que al respecto estimen pertinente.

Atentamente,

Alcántara Noria y Cía., S.C.

Miembro de Parker Russell International

A handwritten signature in blue ink, appearing to read "Fernando Alcántara Huitzache". The signature is written in a cursive style with a horizontal line underneath.

C.P.C. Fernando Alcántara Huitzache
Socio de Auditoría

UNIVERSIDAD POLITECNICA DE QUERÉTARO

SEGUIMIENTO A LAS OBSERVACIONES DE EJERCICIOS ANTERIORES.

I. Seguimiento a las observaciones de auditoría externa del ejercicio 2021

001-2021 Estimaciones, Depreciaciones, Deterioros, Obsolencias y Amortizaciones

OBSERVACION

Durante nuestra revisión al rubro de "Bienes muebles", observamos que no se está determinado ni registrado de manera mensual la depreciación de los bienes muebles con que cuenta la UPQ; sin embargo, al cierre del ejercicio se realiza un registro que engloba la depreciación de los doce meses del ejercicio, los bienes muebles a depreciar son los que se mencionan a continuación:

- Muebles de oficina y estantería,
- Equipo de cómputo y de tecnologías de la información,
- Otros mobiliarios y equipos de administración,
- Equipos y aparatos audiovisuales,
- Cámaras fotográficas y de video,
- Otro mobiliario y equipo educacional y recreativo,
- Equipo médico y de laboratorio,
- Vehículos y equipo de transporte,
- Otros equipos de transporte,
- Sistemas de aire acondicionado,
- Calefacción y de refrigeración industrial y comercial,
- Equipo de comunicación y telecomunicación,
- Equipos de generación eléctrica,
- Aparatos y accesorios eléctricos,
- Herramientas y máquinas-herramienta.

Fundamento Legal o Técnico:

No se están realizando los registros de la depreciación del año, con base a lo establecido en el manual de contabilidad Capítulo I Aspectos Generales del Sistema de Contabilidad Gubernamental, índice "I" número 8 Devengo Contable, Los registros contables de los entes públicos se llevarán con base acumulativa. El ingreso devengado, es el momento contable que se realiza cuando existe jurídicamente el derecho de cobro de impuestos, derechos, productos, aprovechamientos y otros ingresos por parte de los entes públicos. El gasto devengado, es el momento contable que refleja el reconocimiento de una obligación de pago a favor de terceros por la recepción de conformidad de bienes, servicios y obra pública contratados; así como de las obligaciones que derivan de tratados, leyes, decretos, resoluciones y sentencias definitivas.

Recomendación:

Se sugiere determinar y registrar de manera mensual el monto de la depreciación de los bienes muebles y que sirven para su operación diaria, apegándose a lo establecido en el Manual de Contabilidad Gubernamental emitido por la Secretaría de Planeación y Finanzas del Poder Ejecutivo del Estado de Querétaro.

Seguimiento Alcántara Noria en 2022

Al cierre de la información de diciembre 2022, se determinaron las depreciaciones por el ejercicio de 2022

Conclusión

Esta observación la consideramos **SOLVENTADA**

002-2021 Estimaciones, Depreciaciones, Deterioros, Obsolescencias y Amortizaciones**OBSERVACION**

Durante nuestra revisión al rubro de "Activos Intangibles", observamos que no se está determinando ni registrando de manera mensual la amortización de los bienes intangibles con que cuenta la UPQ; sin embargo, se realiza un registro al cierre del ejercicio que engloba la amortización por los doce meses del ejercicio, los activos intangibles a amortizar son los que se mencionan a continuación:

- Licencias informáticas e intelectuales.

Fundamento Legal o Técnico:

No se están realizando los registros de la amortización del año, con base a lo establecido en el manual de contabilidad Capítulo I Aspectos Generales del Sistema de Contabilidad Gubernamental, índice "I" número 8 Devengo Contable, Los registros contables de los entes públicos se llevarán con base acumulativa. El ingreso devengado, es el momento contable que se realiza cuando existe jurídicamente el derecho de cobro de impuestos, derechos, productos, aprovechamientos y otros ingresos por parte de los entes públicos. El gasto devengado, es el momento contable que refleja el reconocimiento de una obligación de pago a favor de terceros por la recepción de conformidad de bienes, servicios y obra pública contratados; así como de las obligaciones que derivan de tratados, leyes, decretos, resoluciones y sentencias definitivas.

Recomendación:

Se sugiere determinar y registrar de manera mensual el monto de la amortización de los bienes muebles y que sirven para su operación diaria, apegándose a lo establecido en el Manual de Contabilidad Gubernamental emitido por la Secretaría de Planeación y Finanzas del Poder Ejecutivo del Estado de Querétaro.

Seguimiento Alcántara Noria en 2022

Al cierre de la información de diciembre de 2022, se determinaron las amortizaciones por el ejercicio de 2022.

Conclusión

Esta observación la consideramos **SOLVENTADA**

003-2021 Ingresos Propios

OBSERVACION

Durante el desarrollo de la auditoria se observó que la UPQ emite facturas por concepto de operaciones al público en general de manera mensual por los servicios estudiantiles que ofrece, los cuales los más representativos son las inscripciones y reinscripciones; de las facturas emitidas se pudo observar que no cumplen de forma integral con la regla específica emitida por el Servicio de Administración Tributaria (SAT), donde se desglosen los importes correspondientes a cada una de las operaciones realizadas con el público en general por el periodo al que corresponda, así como las fechas de emisión de dichas facturas.

Fundamento Legal o Técnico:

No se están realizando los registros de la amortización del año, con base a lo establecido en el manual de contabilidad Capítulo I Aspectos Generales del Sistema de Contabilidad Gubernamental, índice "I" número 8 Devengo Contable, Los registros contables de los entes públicos se llevarán con base acumulativa. El ingreso devengado, es el momento contable que se realiza cuando existe jurídicamente el derecho de cobro de impuestos, derechos, productos, aprovechamientos y otros ingresos por parte de los entes públicos. El gasto devengado, es el momento contable que refleja el reconocimiento de una obligación de pago a favor de terceros por la recepción de conformidad de bienes, servicios y obra pública contratados; así como de las obligaciones que derivan de tratados, leyes, decretos, resoluciones y sentencias definitivas.

Recomendación:

Se sugiere que la UPQ se apegue a las disposiciones fiscales vigentes para evitar cualquier sanción en alguna revisión por parte de la autoridad fiscal.

Seguimiento Alcántara Noria en 2022

Al 31 de octubre de 2022 los CFDI's emitidos por concepto de factura global no están conforme lo establecen las disposiciones fiscales vigentes, que es contar con el soporte de cada una de las operaciones que generaron la factura global. Cabe señalar que la UPQ implementará en su sistema una adecuación para poder cumplir con esta disposición fiscal.

Conclusión

Esta observación la consideramos **SOLVENTADA**

004-2020 Manuales de Procedimientos

OBSERVACION

Durante el desarrollo de la auditoria, se observó que la UPQ no cuenta con los manuales actualizados de los departamentos de contabilidad, recursos materiales y recursos humanos como lo indica su manual de organización publicado el 22 de noviembre de 2013 en el periódico oficial "La sombra de Arteaga", debido a que no ha obtenido la autorización para su publicación por parte de la Oficialía Mayor del Estado de Querétaro.

Fundamento Legal o Técnico:

De conformidad con la Ley Orgánica de la Administración Pública del Estado de Querétaro, y la Ley de la Administración Pública Paraestatal del Estado de Querétaro Art. 54 Fracc. X, establece que los órganos de gobierno de los organismos descentralizados y de las empresas de participación estatal mayoritaria, tendrán la siguiente competencia indelegable:

Aprobar manuales administrativos de la entidad que deberán ser turnados por conducto del coordinador de sector al Oficial Mayor del Poder Ejecutivo del Estado para su conocimiento y divulgación. De conformidad con la Ley Orgánica de la Administración Pública del Estado de Querétaro, y la Ley de la Administración Pública Paraestatal del Estado de Querétaro Art. 54 Fracc. X, establece que los órganos de gobierno de los organismos descentralizados y de las empresas de participación estatal mayoritaria, tendrán la siguiente competencia indelegable:

Aprobar manuales administrativos de la entidad que deberán ser turnados por conducto del coordinador de sector al Oficial Mayor del Poder Ejecutivo del Estado para su conocimiento y divulgación.

Recomendación:

Que se realicen las acciones necesarias para obtener respuesta por parte de la Oficialía Mayor del Estado de Querétaro.

Seguimiento Alcántara Noria en 2022

Dichos manuales no han sido aprobados por la Oficialía Mayor, sin embargo, la UPQ nos proporcionó la certificación de la UPQ de la norma internacional ISO 21001:2008, adicional a esto los manuales ya fueron aprobados por la junta directiva de la UPQ, sin embargo, aún falta actualizarlos en la página de la UPQ

Conclusión

Esta observación la consideramos **SOLVENTADA**

II. **Seguimiento a las observaciones y/o recomendaciones a los rubros de los Estados Financieros determinadas en el ejercicio 2020 y anteriores.**

No se tienen observaciones pendientes de solventar.

**UNIVERSIDAD POLITÉCNICA DE QUERÉTARO
(UPQ)**

REPORTE DE HALLAZGOS Y RECOMENDACIONES

AL 31 DE DICIEMBRE DE 2022

**UNIVERSIDAD POLITÉCNICA DE QUERÉTARO
(UPQ)**

CONTENIDO:

<i>Escrito de presentación</i>	3-4
<i>I. Reporte de hallazgos y recomendaciones del ejercicio 2022.</i>	
<i>I.1. Observaciones determinadas en el curso de nuestra auditoria 2022:</i>	5
- <i>DE-012 No 1 Depreciación acumulada</i>	6
- <i>DE-012 No 2 Ingresos propios</i>	7



Santiago de Querétaro, Qro., a 20 de enero del 2023

A la Junta Directiva de la
Universidad Politécnica de Querétaro (UPQ)
P r e s e n t e:

En relación con nuestro examen a los estados financieros de la Universidad Politécnica de Querétaro en adelante (UPQ), al 31 de diciembre de 2022 y respecto de los cuales presentamos nuestra opinión en informe por separado, también evaluamos la estructura de control interno de la UPQ como es requerido por las normas internacionales de auditoría, únicamente hasta el grado que consideramos necesario para tener una base sobre la cual determinar la naturaleza, alcance y oportunidad de nuestros procedimientos de auditoría.

Nuestra evaluación de la estructura del control interno comprendió un estudio y evaluación general de sus elementos, así como los programas de operación y ejercicio del presupuesto y, en consecuencia, no fue ejecutada con el propósito primario de evaluar la eficacia con que la estructura de control interno del UPQ, permite detectar todos los errores e irregularidades que pudieran ocurrir.

Por otra parte, nos permitimos enfatizar que nuestros comentarios son presentados a ustedes como sugerencias constructivas para la consideración de la Administración de la UPQ, como parte del proceso continuo de modificación y mejoramiento de la estructura de control interno existente y de otras prácticas y procedimientos administrativos y financieros.

A continuación, presentamos un cuadro resumen con el estatus de las observaciones y sugerencias antes mencionadas:

Concepto	HALLAZGOS
	2022
Observaciones determinadas en el ejercicio 2022	2
Menos: Observaciones atendidas, en el ejercicio 2022.	2
Igual: Observaciones pendientes en proceso de atención.	0
TOTALES	0

Agradecemos todas las atenciones y facilidades a nuestros colaboradores para el cabal y oportuno cumplimiento de nuestro trabajo.

Quedamos a sus órdenes para proporcionar cualquier información adicional que al respecto estimen pertinente.

Atentamente,

Alcántara Noria y Cía., S.C.

Miembro de Parker Russell International



C.P.C. Fernando Alcántara Huitzache
Socio de Auditoría

UNIVERSIDAD POLITÉCNICA DE QUERÉTARO (UPQ)

I. Reporte de hallazgos y recomendaciones del ejercicio 2022

I.1 Observaciones determinadas en el curso de nuestra auditoria 2022

REPORTE DE HALLAZGOS

DE-012

No.

Nombre del ente público	Universidad Pólitecnica de Querétaro (UPQ)		
Ejercicio de revisión	<input type="text" value="2022"/>		
Despacho de Auditores Externos	Alcántara Noria y Cía, S.C.		
Área o Unidad			
Tipo de hallazgo	<input checked="" type="checkbox"/> Económico	<input type="checkbox"/>	Control Interno
	Rubro afectado	Activo fijo	
	Cuenta afectada	Depreciación acumulada	

Descripción del hallazgo

Durante nuestra revisión al rubro de "Bienes muebles", observamos que no se está determinado de manera mensual la depreciación de los bienes muebles con que cuenta la UPQ; solo se hace de forma mensual un registro estimado de la depreciación, sin embargo, al cierre del ejercicio se determina la depreciación de forma anual y se realiza el ajuste a la depreciación del ejercicio y la depreciación acumulada

Clasificación del hallazgo

Bajo riesgo Mediano riesgo Alto riesgo

Hallazgo recurrente

SI No
Ejercicio de origen

Hallazgo atendido

SI No
Fecha de solventación

Montos y cantidades (cifras en pesos)

Universo	Muestra	Observado	
		En relación al Universo	En relación a la Muestra
\$15,249,870	\$15,249,870	\$15,249,870	\$15,249,870

Fundamento específico legal y/o técnico infringido

No se están realizando los registros de la depreciación del año, con base a lo establecido en el manual de contabilidad Capítulo I Aspectos Generales del Sistema de Contabilidad Gubernamental, Índice "I" número 8 Devengo Contable, Los registros contables de los entes públicos se llevarán con base acumulativa. El Ingreso devengado, es el momento contable que se realiza cuando existe jurídicamente el derecho de cobro de Impuestos, derechos, productos, aprovechamientos y otros ingresos por parte de los entes públicos. El gasto devengado, es el momento contable que refleja el reconocimiento de una obligación de pago a favor de terceros por la recepción de conformidad de bienes, servicios y obra pública contratados; así como de las obligaciones que derivan de tratados, leyes, decretos, resoluciones y sentencias definitivas

Efectos

Que la Información financiera no sea la correcta en relación con los bienes Inmuebles

Recomendaciones

Correctivas

Hacer la determinación de la depreciación de forma mensual, para que esta se registre conforme al devengo contable

Preventivas

Hacer la determinación de la depreciación de forma mensual, para que esta se registre conforme al devengo contable

 Lic. Carlos Antonio Contreras Lopez Rector	 Mto. Guillermo Ramos Martínez Encargado de Despacho de la Secretaría Administrativa	 L.C. Israel Ruiz González Gerente de Firma de Auditores	 C.P.C. Fernando Alcántara Ruizache Socio de Firma de Auditores
--	---	---	---

Fecha de firma: 20 enero de 2023

Nota: En caso de que la entidad desee realizar una aclaración sobre el hallazgo, se deberá adjuntar en una sola hoja por separado.

REPORTE DE HALLAZGOS

DE-012

No.

Nombre del ente público	Universidad Politécnica de Querétaro (UPQ)		
Ejercicio de revisión	<input type="text" value="2022"/>		
Despacho de Auditores Externos	Alcántara Noria y Cía, S.C.		
Área o Unidad			
Tipo de hallazgo	<input checked="" type="checkbox"/>	Económico	<input type="checkbox"/> Control Interno
		Rubro afectado	Ingresos
		Cuenta afectada	Ingresos

Descripción del hallazgo

Durante el desarrollo de la auditoría se observó que la UPQ emite facturas por concepto de operaciones al público en general de manera mensual por los servicios que ofrece, de los cuales los más representativos son las inscripciones y reinscripciones; de las facturas emitidas se pudo observar que no cumplen de forma integral con la regla específica emitida por el Servicio de Administración Tributaria (SAT), donde se desglosen los importes correspondientes a cada una de las operaciones realizadas con el público en general por el periodo al que corresponda, así como las fechas de emisión de dichas facturas.

Clasificación del hallazgo

Bajo riesgo Mediano riesgo Alto riesgo

Hallazgo recurrente

Si No
Ejercicio de origen

Hallazgo atendido

Si No
Fecha de solventación

Montos y cantidades (cifras en pesos)

Universo	Muestra	Observado	
		En relación al Universo	En relación a la Muestra
<input type="text" value="\$140,149,365.00"/>	<input type="text" value="\$64,607,906.00"/>	<input type="text" value="\$64,607,906.00"/>	<input type="text" value="\$47,588,951.00"/>
	<input type="text" value="217%"/>	<input type="text" value="46%"/>	<input type="text" value="34%"/>

Fundamento específico legal y/o técnico infringido

Para los efectos de los artículos 29 y 29-A, fracción IV, segundo párrafo del CFF, 39 del Reglamento del CFF y 113-G, fracción V de la Ley del ISR, los contribuyentes podrán elaborar un CFDI diario, semanal o mensual donde consten los importes correspondientes a cada una de las operaciones realizadas con el público en general del periodo al que corresponda y el número de folio o de operación de los comprobantes de operaciones con el público en general que se hubieran emitido, utilizando para ello la clave genérica en el RFC a que se refiere la regla 2.7.1.23.

Efectos

Que en alguna revision por parte de la autoridad fiscal imponga alguna sancion

Recomendaciones

Correctivas

Cambiar la forma de realizar la factura Global, para que esta este soportada con las colegiaturas, inscripciones, cursos, etc, de las personas que no solicitan factura

Preventivas

Tener una relaciones de las cuotas, inscripciones o cursos que integren la factura global, y que sean parte de esta

 Lic. Carlos Antonio Contreras Lopez Rector	 Mto. Guillermo Ramos Martinez Entregado de Despacho de la Secretaria Administrativa	 L.C. Israel Ruiz Gonzalez Gerente de Firma de Auditores	 C.P.C. Fernando Alcántara Huitzache Socio de Firma de Auditores
--	---	---	--

Fecha de firma: 20 enero de 2023

Nota: En caso de que la entidad desee realizar una aclaración sobre el hallazgo, se deberá adjuntar en una sola hoja por separado.