

**Informe de los auditores independientes
A la H. Junta de Gobierno de
Servicios de Salud del Estado de Querétaro “SESEQ”**

Opinión

Hemos auditado los estados financieros adjuntos de **Servicios de Salud del Estado de Querétaro “SESEQ”** (la Entidad), Organismo Público Descentralizado del Poder Ejecutivo del Estado de Querétaro, con personalidad jurídica y patrimonio propios, que comprenden los estados de situación financiera al 31 de diciembre de 2022 y 2021, y los correspondientes estados de actividades, de variación en la hacienda pública, de cambios en la situación financiera, de flujos de efectivo, informes sobre pasivos contingentes, analítico del activo, analítico de la deuda y otros pasivos, por los ejercicios terminados en esas fechas, así como las notas a los Estados Financieros que incluyen un resumen de las políticas contables significativas y anexos complementarios.

En nuestra opinión, los estados financieros adjuntos presentan razonablemente en todos los aspectos importantes la situación financiera de **Servicios de Salud del Estado de Querétaro “SESEQ”** al 31 de diciembre de 2022 y 2021, y están preparados en todos los aspectos materiales, de conformidad con la Ley General de Contabilidad Gubernamental y las Normas emitidas por el Consejo Nacional de Armonización Contable (CONAC) y disposiciones normativas aplicables en materia de control interno, descritas de manera general en el numeral 5 de las notas de “Gestión Administrativa” de los estados financieros que se acompañan denominada “Bases de preparación de los estados financieros”.

Fundamento de la Opinión

Hemos llevado a cabo nuestras auditorías de conformidad con las Normas Internacionales de Auditoría (NIA) y las Normas Profesionales de Auditoría del Sistema Nacional de Fiscalización (NPASNF). Nuestras responsabilidades de acuerdo con dichas normas se describen más adelante en la sección “Responsabilidades de los auditores en relación con la auditoría de los estados financieros” de este informe. Somos independientes de la Entidad de conformidad con el Código de Ética Profesional del Instituto Mexicano de Contadores Públicos, A.C. (Código de Ética Profesional), junto con los requerimientos de ética que son aplicables a nuestras auditorías de los estados financieros en México, y hemos cumplido con las demás responsabilidades de ética de conformidad con esos requerimientos y con el Código de Ética Profesional. Consideramos que la evidencia de auditoría que hemos obtenido proporciona una base suficiente y adecuada para nuestra opinión.

Párrafo de énfasis - Bases de preparación contable

Llamamos la atención sobre el numeral 5 de las notas de “Gestión Administrativa” de los estados financieros que se acompañan, en el que se describen las bases contables utilizadas para la preparación de los mismos. Dichos estados financieros fueron preparados para cumplir con los requerimientos normativos gubernamentales a que está sujeta la Entidad (y para ser integrados en el Reporte de la Cuenta de la Hacienda Pública Estatal), los cuales están presentados en los formatos que para tal efecto fueron establecidos por el Consejo Nacional de Armonización Contable “CONAC”; consecuentemente, éstos pueden no ser apropiados para otra finalidad. Nuestra opinión no se modifica por esta cuestión.

Responsabilidades de la administración y de los encargados del gobierno de la Entidad en relación con los estados financieros

La Administración de la entidad es responsable de la preparación y presentación razonable de los estados financieros adjuntos de conformidad con las Reglas contables indicadas en las "Bases de Preparación Contable" y que se mencionan en las Notas de Gestión Administrativa a los estados financieros que se acompañan, y del control interno que la Administración de la entidad considere necesario para permitir la preparación de estados financieros libres de desviaciones importantes, debido a fraude o error.

En la preparación de los estados financieros, la administración es responsable de la evaluación de la capacidad de la Entidad de continuar en existencia permanente, revelando según corresponda, las cuestiones relacionadas con la existencia permanente y utilizando el postulado básico de existencia permanente excepto si la administración tiene la intención de liquidar la Entidad o cesar sus operaciones, o bien no exista otra alternativa realista.

Los encargados del gobierno de la Entidad son responsables de la supervisión del proceso de presentación de la información financiera de la Entidad.

Responsabilidades de los auditores en relación con la auditoría de los estados financieros

Nuestros objetivos son obtener una seguridad razonable de que los estados financieros en su conjunto están libres de desviaciones importantes, debido a fraude o error, y emitir un informe de auditoría que contiene nuestra opinión. Seguridad razonable es un alto grado de seguridad, pero no garantiza que una auditoría realizada de conformidad con las NIA, detectará siempre una desviación importante cuando existe. Las desviaciones pueden surgir de un fraude o error y son consideradas importantes cuando, individualmente o de forma agregada, puede preverse razonablemente que influyan en las decisiones económicas que los usuarios toman basándose en los estados financieros.

Como parte de una auditoría de acuerdo con las NIA, aplicamos nuestro juicio profesional y mantenemos una actitud de escepticismo profesional durante toda la auditoría. Asimismo:

- Identificamos y evaluamos los riesgos de desviaciones importantes en los estados financieros, debido a fraude o error, diseñamos y aplicamos procedimientos de auditoría para responder a dichos riesgos y obtenemos evidencia de auditoría suficiente y adecuada para proporcionar una base para nuestra opinión. El riesgo de no detectar una desviación importante debido a fraude es más elevado que en el caso de una desviación importante debido a error, ya que el fraude puede implicar colusión, falsificación, omisiones deliberadas, manifestaciones intencionalmente erróneas o la elusión del control interno.
- Obtenemos conocimiento del control interno relevante para la auditoría con el fin de diseñar procedimientos de auditoría que sean adecuados en función de las circunstancias, y no con la finalidad de expresar una opinión sobre la efectividad del control interno de la Entidad.
- Evaluamos lo adecuado de las políticas contables utilizadas y la razonabilidad de las estimaciones contables y la correspondiente información revelada por la administración.
- Concluimos sobre lo adecuado de la utilización, por la administración, del postulado básico de existencia permanente y, basándonos en la evidencia de auditoría obtenida, concluimos


- 3 -

sobre si existe o no una incertidumbre material relacionada con hechos o con condiciones que pueden generar dudas significativas sobre la capacidad de la Entidad para continuar en existencia permanente. Si concluimos que existe una incertidumbre material, se requiere que llamemos la atención en nuestro informe de auditoría sobre las revelaciones relacionadas en los estados financieros o, si dichas revelaciones no son adecuadas, que expresemos una opinión modificada. Nuestras conclusiones se basan en la evidencia de auditoría obtenida hasta la fecha de nuestro informe de auditoría. Sin embargo, hechos o condiciones futuros pueden ser causa de que la Entidad no pueda continuar en existencia permanente.

- Evaluamos en su conjunto, la presentación, la estructura y el contenido de los estados financieros, incluida la información revelada, y si los estados financieros representan las transacciones y hechos subyacentes de un modo que logran la presentación razonable.

Comunicamos con los encargados del gobierno de la Entidad en relación con, entre otras cuestiones, el alcance y el momento de realización de la auditoría planeados y los hallazgos significativos de la auditoría, así como cualquier deficiencia significativa del control interno que identificamos en el transcurso de la auditoría.

TRUEBA GRACIAN, ALTAMIRANO-DFK, S.C.


C.P.C. Enrique Trueba Gracián

Santiago de Querétaro, Qro.
20 de enero de 2023.

SERVICIOS DE SALUD DEL ESTADO DE QUERETARO
ESTADO DE ACTIVIDADES
Del 01 de enero al 31 de diciembre de 2022 y 2021
(Cifras en Pesos)

Concepto	2022	2021
INGRESOS Y OTROS BENEFICIOS		
Ingresos de la Gestión	104,186,565	109,621,791
Impuestos	0	0
Cuotas y Aportaciones de Seguridad Social	0	0
Contribuciones de Mejoras	0	0
Derechos	0	0
Productos	36,422,419	9,837,879
Aprovechamientos	1,366,168	25,839,789
Ingresos por Venta de Bienes y Prestación de Servicios	66,397,979	73,944,123
Participaciones, Aportaciones, Convenios, Incentivos Derivados de la Colaboración Fiscal, Fondos Distintos de Aportaciones, Transferencias, Asignaciones, Subsidios y Subvenciones, y Pensiones y Jubilaciones	6,398,733,523	5,327,702,063
Participaciones, Aportaciones, Convenios, Incentivos Derivados de la Colaboración Fiscal y Fondos Distintos de Aportaciones	4,082,512,578	3,116,054,713
Transferencias, Asignaciones, Subsidios y Subvenciones y Pensiones y Jubilaciones	2,316,220,945	2,211,647,350
Otros Ingresos y Beneficios	0	0
Ingresos Financieros	0	0
Incremento por Variación de Inventarios	0	0
Disminución del Exceso de Estimaciones por Pérdida o Deterioro u Obsolescencia	0	0
Disminución del Exceso de Provisiones	0	0
Otros Ingresos y Beneficios Varios	0	0
Total de Ingresos y Otro Beneficios	6,502,920,088	5,437,323,853
GASTOS Y OTRAS PÉRDIDAS		
Gastos de Funcionamiento	5,555,342,104	5,210,470,974
Servicios Personales	3,169,150,731	2,964,791,213
Materiales y Suministros	1,355,643,662	1,476,410,579
Servicios Generales	1,030,547,712	769,269,182
Transferencia, Asignaciones, Subsidios y Otras Ayudas	54,000,374	67,602,414
Transferencias Internas y Asignaciones al Sector Público	0	0
Transferencias al Resto del Sector Público	0	0
Subsidios y Subvenciones	3,428,300	3,215,900
Ayudas Sociales	1,953,600	17,402,766
Pensiones y Jubilaciones	48,618,473	46,983,748
Transferencias a Fideicomisos, Mandatos y Contratos Análogos	0	0
Transferencias a la Seguridad Social	0	0
Donativos	0	0
Transferencias al Exterior	0	0
Participaciones y Aportaciones	0	0
Participaciones	0	0
Aportaciones	0	0
Convenios	0	0
Intereses, Comisiones y Otros Gastos de la Deuda Pública	0	0
Intereses de la Deuda Pública	0	0

SERVICIOS DE SALUD DEL ESTADO DE QUERETARO
ESTADO DE ACTIVIDADES
 Del 01 de enero al 31 de diciembre de 2022 y 2021
 (Cifras en Pesos)

Concepto	2022	2021
Comisiones de la Deuda Pública	0	0
Gastos de la Deuda Pública	0	0
Costo por Coberturas	0	0
Apoyos Financieros	0	0
Otros Gastos y Pérdidas Extraordinarias	353,372,523	284,252,422
Estimaciones, Depreciaciones, Deterioros, Obsolescencia y Amortizaciones	327,206,714	266,404,063
Provisiones	0	0
Disminución de Inventarios	0	0
Otros Gastos	26,165,810	17,848,358
Inversión Pública	0	13,088,590
Inversión Pública no Capitalizable	0	13,088,590
Total de Gastos y Otras Pérdidas	5,962,715,001	5,575,414,400
Resultados del Ejercicio (Ahorro/Desahorro)	540,205,087 -	138,090,547

Bajo protesta de decir verdad declaramos que los Estados Financieros y sus notas, son razonablemente correctos y son responsabilidad del emisor.

L.C.P.F. ÁLVARO UGALDE HERRERA
 DIRECTOR DE FINANZAS SESEQ

C.P. MARIBEL CHÁVEZ MARTÍNEZ
 SUBDIRECTORA DE RECURSOS FINANCIEROS

SERVICIOS DE SALUD DEL ESTADO DE QUERETARO
ESTADO DE SITUACION FINANCIERA
Al 31 de diciembre de 2022 y 2021
(Cifras en Pesos)

Concepto	2022	2021	Concepto	2022	2021
ACTIVO			PASIVO		
Activo Circulante			Activo Circulante		
Efectivo y Equivalentes	1,013,342,555	470,743,111	Cuentas por Pagar a Corto Plazo	505,818,410	241,278,932
Derechos a Recibir Efectivo o Equivalentes	56,773,098	66,379,916	Documentos por Pagar a Corto Plazo	0	0
Derechos a Recibir Bienes o Servicios	10,375,916	0	0 Porción a Corto Plazo de la Deuda Pública a Largo Plazo	0	0
Inventarios	0	0	0 Títulos y Valores a Corto Plazo	0	0
Almacenes	802,260,397	567,932,845	0 Pasivos Diferidos a Corto Plazo	0	0
Estimación por Pérdida o Deterioro de Activos Circulantes	31,831,795	0	0 Fondos y Bienes de Terceros en Garantía y/o Administración a Corto Plazo	0	0
Otros Activos Circulantes	0	0	0 Provisiones a Corto Plazo	0	0
Total de Activos Circulantes	1,850,920,171	1,105,055,871	Total de Pasivos Circulantes	505,818,410	241,278,932
Activo No Circulante			Activo No Circulante		
Inversiones Financieras a Largo Plazo	0	0	0 Cuentas por Pagar a Largo Plazo	0	0
Derechos a Recibir Efectivo o Equivalentes a Largo Plazo	2,764,642,046	2,658,130,416	Documentos por Pagar a Largo Plazo	0	0
Bienes Inmuebles, Infraestructura y Construcciones en Proceso	2,534,616,290	2,187,026,499	Deuda Pública a Largo Plazo	0	0
Bienes Muebles	35,896,719	33,460,586	0 Pasivos Diferidos a Largo Plazo	0	0
Activos Intangibles	-1,345,028,834	-1,067,275,387	Fondos y Bienes de Terceros en Garantía y/o en Administración a Largo Plazo	0	0
Depreciación, Deterioro y Amortización Acumulada de Bienes	0	0	0 Provisiones a Largo Plazo	0	0
Activos Diferidos	0	0	0 Total de Pasivos No Circulantes	0	0
Estimación por Pérdida o Deterioro de Activos no Circulantes	0	0	0 Total del Pasivo	0	0
Otros Activos no Circulantes	0	0	HACIENDA PÚBLICA/ PATRIMONIO	505,818,410	241,278,932
Total de Activos No Circulantes	3,990,126,222	3,811,342,113	Hacienda Pública/Patrimonio Contribuido	104,581,066	0
Total del Activo	5,841,046,393	4,916,397,985	Aportaciones	0	0
			Donaciones de Capital	104,581,066	0
			Actualización de la Hacienda Pública/Patrimonio	0	0
			Hacienda Pública/Patrimonio Generado	5,230,646,918	4,675,119,053
			Resultados del Ejercicio (Ahorro/Desahorro)	540,205,087	-138,090,547
			Resultados de Ejercicios Anteriores	4,138,184,555	4,297,972,973
			Revalúos	551,896,852	502,021,570
			Reservas	0	0
			Rectificaciones de Resultados de Ejercicios Anteriores	360,424	13,215,057
			Exceso o Insuficiencia en la Actualización de la Hacienda Pública/Patrimonio	0	0
			Resultado por Posición Monetaria	0	0
			Resultado por Tenencia de Activos no Monetarios	0	0
			Total Hacienda Pública/Patrimonio	5,335,227,983	4,675,119,053
			Total del Pasivo y Hacienda Pública/Patrimonio	5,841,046,393	4,916,397,985

Bajo protesta de decir verdad declaramos que los Estados Financieros y sus notas, son razonablemente correctos y son responsabilidad del emisor.



L.C.P.F. ÁLVARO UGALDE HERRERA
DIRECTOR DE FINANZAS DE SESEQ



C.P. MARIBEL CHÁVEZ MARTÍNEZ
SUBDIRECTORA DE RECURSOS FINANCIEROS

SERVICIOS DE SALUD DEL ESTADO DE QUERETARO
Estado de Variación en la Hacienda Pública
Del 01 de enero al 31 de diciembre de 2022
(Cifras en Pesos)

Concepto	Hacienda Pública / Patrimonio Contribuido	Hacienda Pública / Patrimonio Generado de Ejercicios Anteriores	Hacienda Pública / Patrimonio Generado del Ejercicio	Exceso o Insuficiencia en la Actualización de la Hacienda Pública / Patrimonio	Total
IA. Hacienda Pública / Patrimonio Contribuido Neto de 2021	-	-	-	-	-
a. Aportaciones	-	-	-	-	-
b. Donaciones de Capital	-	-	-	-	-
c. Actualización de la Hacienda Pública/Patrimonio	-	-	-	-	-
IB. Hacienda Pública / Patrimonio Generado Neto de 2021	-	4,813,209,600	138,090,547	-	4,675,119,053
a. Resultados del Ejercicio (Ahorro/Desahorro)	-	-	138,090,547	-	138,090,547
b. Resultados de Ejercicios Anteriores	-	4,297,972,973	-	-	4,297,972,973
c. Revalúos	-	502,021,570	-	-	502,021,570
d. Reservas	-	-	-	-	-
e. Rectificaciones de Resultados de Ejercicios Anteriores	-	13,215,057	-	-	13,215,057
IC. Exceso o Insuficiencia en la Actualización de la Hacienda Pública / Patrimonio Neto de 2021	-	-	-	-	-
a. Resultado por Posición Monetaria	-	-	-	-	-
b. Resultado por Tenencia de Activos no Monetarios	-	-	-	-	-
I. Hacienda Pública / Patrimonio Neto Final de 2021	-	4,813,209,600	138,090,547	-	4,675,119,053
IIA. Cambios en la Hacienda Pública / Patrimonio Contribuido Neto de 2022	104,581,066	-	-	-	104,581,066
a. Aportaciones	-	-	-	-	-
b. Donaciones de Capital	104,581,066	-	-	-	104,581,066
c. Actualización de la Hacienda Pública/Patrimonio	-	-	-	-	-
IIIB. Variaciones de la Hacienda Pública / Patrimonio Generado Neto de 2022	-	159,788,418	715,316,282	-	555,527,864
a. Resultados del Ejercicio (Ahorro/Desahorro)	-	-	540,205,087	-	540,205,087
b. Resultados de Ejercicios Anteriores	-	159,788,418	138,090,546.81	-	21,697,871
c. Revalúos	-	-	49,875,281.45	-	49,875,281
d. Reservas	-	-	-	-	-
e. Rectificaciones de Resultados de Ejercicios Anteriores	-	-	12,854,632.85	-	12,854,633
IIIC. Cambios en el Exceso o Insuficiencia en la Actualización de la Hacienda Pública / Patrimonio Neto de 2022	-	-	-	-	-
a. Resultado por Posición Monetaria	-	-	-	-	-
b. Resultado por Tenencia de Activos no Monetarios	-	-	-	-	-
Hacienda Pública / Patrimonio Neto Final de 2022	104,581,066	4,653,421,182	577,225,735	-	5,335,227,983

"Bajo protesta de decir verdad declaramos que los Estados Financieros y sus Notas son razonablemente correctos y responsabilidad del emisor"

L.C.P.F. ÁLVARO UGALDE HERRERA
DIRECTOR DE FINANZAS SESEQ

C.P. MARIBEL CHÁVEZ MARTÍNEZ
SUBDIRECTORA DE RECURSOS FINANCIEROS

SERVICIOS DE SALUD DEL ESTADO DE QUERETARO
ESTADO DE CAMBIOS EN LA SITUACIÓN FINANCIERA
Del 31 de diciembre de 2021 al 31 de diciembre de 2022
(Cifras en Pesos)

Concepto	Origen	Aplicación
ACTIVO	319,192,059	1,243,840,467
Activo Circulante	41,438,613	787,302,912
Efectivo y Equivalentes	0.00	542,599,444.00
Derechos a Recibir Efectivo o Equivalentes	9,606,818.00	0.00
Derechos a Recibir Bienes o Servicios	0.00	10,375,916.00
Inventarios	0.00	0.00
Almacenes	0.00	234,327,553.00
Estimación por Pérdida o Deterioro de Activos Circulantes	31,831,795.00	0.00
Otros Activos Circulantes		
Activo No Circulante	277,753,447	456,537,555
Inversiones Financieras a Largo Plazo	0.00	0.00
Derechos a Recibir Efectivo o Equivalentes a Largo Plazo	0.00	0.00
Bienes Inmuebles, Infraestructura y Construcciones en Proceso	0.00	106,511,631
Bienes Muebles	0.00	347,589,791
Activos Intangibles	0.00	2,436,133
Depreciación, Deterioro y Amortización Acumulada de Bienes	277,753,447	0.00
Activos Diferidos	0.00	0.00
Estimación por Pérdida o Deterioro de Activos no Circulantes	0.00	0.00
Otros Activos no Circulantes	0.00	0.00
PASIVO	264,539,478	0
Pasivo Circulante	264,539,478	0
Cuentas por Pagar a Corto Plazo	264,539,478	0
Documentos por Pagar a Corto Plazo	0	0
Porción a Corto Plazo de la Deuda Pública a Largo Plazo	0	0
Títulos y Valores a Corto Plazo	0	0
Pasivos Diferidos a Corto Plazo	0	0
Fondos y Bienes de Terceros en Garantía y/o Administración a Corto Plazo	0	0
Provisiones a Corto Plazo	0	0
Otros Pasivos a Corto Plazo	0	0
Pasivo No Circulante	0	0
Cuentas por Pagar a Largo Plazo	0	0
Documentos por Pagar a Largo Plazo	0	0
Deuda Pública a Largo Plazo	0	0
Pasivos Diferidos a Largo Plazo	0	0
Fondos y Bienes de Terceros en Garantía y/o en Administración a Largo Plazo	0	0
Provisiones a Largo Plazo	0	0
HACIENDA PÚBLICA/ PATRIMONIO	832,751,981	172,643,051
Hacienda Pública/Patrimonio Contribuido	104,581,066	0
Aportaciones	0	0
Donaciones de Capital	104,581,066	0
Actualización de la Hacienda Pública / Patrimonio	0	0
Hacienda Pública/Patrimonio Generado	728,170,915	172,643,051
Resultados del Ejercicio (Ahorro / Desahorro)	678,295,633	0
Resultados de Ejercicios Anteriores	0	159,788,418

SERVICIOS DE SALUD DEL ESTADO DE QUERETARO
 ESTADO DE CAMBIOS EN LA SITUACIÓN FINANCIERA
 Del 31 de diciembre de 2021 al 31 de diciembre de 2022
 (Cifras en Pesos)

Concepto	Origen	Aplicación
Revalúos	49,875,281	0
Reservas	0	0
Rectificaciones de Resultados de Ejercicios Anteriores	0	12,854,633
Exceso o Insuficiencia en la Actualización de la Hacienda Pública/Patrimonio	0	0
Resultado por Posición Monetaria	0	0
Resultado por Tenencia de Activos no Monetarios	0	0

Bajo protesta de decir verdad declaramos que los Estados Financieros y sus notas, son razonablemente correctos y son responsabilidad del emisor.

L.C.P.F. ÁLVARO UGALDE HERRERA
 DIRECTOR DE FINANZAS SESEQ

C.P. MARIBEL CHÁVEZ MARTÍNEZ
 SUBDIRECTORA DE RECURSOS FINANCIEROS

SERVICIOS DE SALUD DEL ESTADO DE QUERÉTARO
Estado de Flujos de Efectivo
 Del 01 de Enero al 31 de diciembre de 2022 y 31 de diciembre 2021
 (Cifras en Pesos)

Concepto	2022	2021
Flujos de Efectivo de las Actividades de Operación		
Origen	6,479,279,244	5,369,521,676
Impuestos		
Cuotas y Aportaciones de Seguridad Social		
Contribuciones de mejoras		
Derechos		
Productos	36,422,419	9,837,879
Aprovechamientos	1,366,168	5,448,231
Ingresos por Venta de Bienes y Prestación de Servicios	42,757,135	26,533,503
Participaciones, Aportaciones, Convenios, Incentivos Derivados de la colaboración Fiscal y Fondos Distintos de Aportaciones	4,082,512,578	3,116,054,713
Transferencias, Asignaciones y Subsidios y Subvenciones y Pensiones y jubilaciones	2,316,220,945	2,211,647,350
Otros Origenes de Operación		
Aplicación	5,529,537,430	5,101,576,469
Servicios Personales	3,144,901,031	2,941,492,862
Materiales y Suministros	1,274,652,315	1,241,948,284
Servicios Generales	850,103,855	736,963,975
Transferencias Internas y Asignaciones al Sector Público		
Transferencias al resto del Sector Público		
Subsidios y Subvenciones	3,428,300	3,215,900
Ayudas Sociales	1,938,700	17,343,166
Pensiones y Jubilaciones	48,618,473	46,983,748
Transferencias a Fideicomisos, Mandatos y Contratos Análogos		
Transferencias a la Seguridad Social		
Donativos		
Transferencias al Exterior		
Participaciones		
Aportaciones		
Convenios		
Otras Aplicaciones de Operación	205,894,756	113,628,534
Flujos Netos de Efectivo por Actividades de Operación	949,741,814	267,945,207
Flujos de Efectivo de las Actividades de Inversión		
Origen		
Bienes Inmuebles, Infraestructura y Construcciones en Proceso	-	-
Bienes Muebles	-	-
Otros Origenes de Inversión		
Aplicación	407,142,370	347,915,004
Bienes Inmuebles, Infraestructura y Construcciones en Proceso		254,465,698
Bienes Muebles	407,142,370	93,449,306
Otras Aplicaciones de Inversión		
Flujos Netos de Efectivo por Actividades de Inversión	-	347,915,004
Flujo de Efectivo de las Actividades de Financiamiento		
Origen		
Endeudamiento Neto		
Interno		
Externo		
Otros Origenes de Financiamiento		
Aplicación		
Servicios de la Deuda		
Interno		
Externo		
Otras Aplicaciones de Financiamiento		
Flujos netos de Efectivo por Actividades de Financiamiento	-	-
Incremento/Disminución Neta en el Efectivo y Equivalentes al Efectivo	542,599,444	79,969,797
Efectivo y Equivalente al Efectivo al inicio del Ejercicio	470,743,111	550,712,908
Efectivo y Equivalente al Efectivo al final del Ejercicio	1,013,342,555	470,743,111

Bajo protesta de decir verdad declaramos que los Estados Financieros y sus Notas son razonablemente correctos y responsabilidad del emisor

L.C.P.F. ÁLVARO UGALDE HERRERA
 DIRECTOR DE FINANZAS DE SESEQ

C.P. MARIBEL CHÁVEZ MARTÍNEZ
 SUBDIRECTORA DE RECURSOS FINANCIEROS

SERVICIOS DE SALUD DEL ESTADO DE QUERETARO
INFORME SOBRE PASIVOS CONTINGENTES
Del 01 de diciembre al 31 de diciembre de 2022
(Cifras en Pesos)

Denominación del Pasivo Contingente	Saldo Inicial 1	Movimientos del Periodo 2	Saldo Final 3 = (1+2)
A. Fondos Contingentes a Corto Plazo	0	0	0
Provisión para Demandas y Juicios a Corto Plazo	0	0	0
Provisión para Contingencias a Corto Plazo	0	0	0
B. Fondos Contingentes a Largo Plazo	0	0	0
Provisión para Demandas y Juicios a Largo Plazo	0	0	0
Provisión para Pensiones a Largo Plazo	0	0	0
Provisión para Contingencias a Largo Plazo	0	0	0
Total Pasivos Contingentes	0	0	0

Bajo protesta de decir verdad declaramos que los Estados Financieros y sus notas, son razonablemente correctos y son responsabilidad del emisor.

***Se informa que se tiene una provisión en cuentas de orden para cubrir contingencias laborales por un importe de \$5,281,008,039.42, incluye juicios y demandas por \$66,921,291.55, contingencias laborales de contratos en cantidad de \$30,945,219.54 y valuación actuarial del esquema de pensiones y prestaciones contingentes \$5,183,141,528.33.**



L.C.P.F. ÁLVARO UGALDE HERRERA
DIRECTOR DE FINANZAS SESEQ



C.P. MARIBEL CHÁVEZ MARTÍNEZ
SUBDIRECTORA DE RECURSOS FINANCIEROS

SERVICIOS DE SALUD DEL ESTADO DE QUERÉTARO “SESEQ”
NOTAS A LOS ESTADOS FINANCIEROS
Al 31 de diciembre de 2022

a) NOTAS DE GESTIÓN ADMINISTRATIVA:

1. Introducción

Los Estados Financieros de SESEQ proveen de información financiera a los principales usuarios de la misma, al Congreso, Poder Ejecutivo del Estado de Querétaro y a los ciudadanos.

El objetivo del presente documento es la revelación del contexto y de los aspectos económicos-financieros más relevantes que influyeron en las decisiones del período, y que deberán ser considerados en la elaboración de los estados financieros para la mayor comprensión de los mismos y sus particularidades.

De esta manera, se informa y explica la respuesta del gobierno a las condiciones relacionadas con la información financiera de cada período de gestión; además, de exponer aquellas políticas que podrían afectar la toma de decisiones en períodos posteriores.

1.- Autorización e Historia

a . Fecha de creación.

SESEQ es un Organismo Público Descentralizado de la Administración Pública Estatal, creado por Decreto del Gobierno del Estado de Querétaro publicado en el periódico oficial de Querétaro, la sombra de Arteaga el 28 de noviembre de 1996. SESEQ es un Organismo Público con personalidad jurídica, patrimonio propio y funciones de autoridad que tiene como objetivo la prestación de servicios de salud en el Estado, la promoción de la interrelación sistemática de acciones que en la materia lleven a cabo la Federación y el Estado, así como la realización de las demás acciones que establezcan las disposiciones legales aplicables.

b. Principales cambios en su estructura.

Al respecto se informa que en la 4ta sesión ordinaria 2021 de la Junta de Gobierno en su numeral 6.2 se autorizó la modificación de la estructura orgánica de SESEQ, de acuerdo a lo siguiente:

- Creación de la Dirección de primer nivel de atención en Salud, con dependencia jerárquica de la Subcoordinación General Médica.
- Cambio de línea jerárquica del Departamento de Fortalecimiento a la Atención Médica y Unidades Médicas Móviles para depender directamente de la Dirección de primer nivel de atención a la salud.
- Cambio de la línea jerárquica de las Jurisdicciones Sanitarias para depender de la Dirección de primer nivel de atención en salud.
- Cambio de nombre del Departamento de Atención Médica de primer nivel a Departamento de referencia y contrarreferencia e interculturalidad, para depender jerárquicamente de la Dirección de primer nivel de atención en salud.

2. Panorama Económico y Financiero.

SESEQ obtiene sus recursos financieros de las siguientes fuentes de financiamiento: a) ingresos de gestión (1.60%); b) Participaciones, Aportaciones, Transferencias, Asignaciones, Subsidios y otras Ayudas (98.40%). Estos recursos permiten el funcionamiento operativo de este Organismo que favorecen el crecimiento y atención de servicios de salud a los Queretanos. SESEQ ha tenido impactos importantes de condiciones económicas financieras que han sido factor para la toma de decisiones, principalmente por el crecimiento poblacional en el Estado con mayor necesidad de atención médica y de insumos médicos, sin embargo, se requiere de mayores esfuerzos que deben acoplarse a los presupuestos asignados, ya que en su mayoría reflejan sólo los efectos de la inflación.

SERVICIOS DE SALUD DEL ESTADO DE QUERÉTARO
NOTAS A LOS ESTADOS FINANCIEROS
Al 31 de diciembre de 2022

3. Organización y objeto social

a. Objeto social.

El Organismo Público Descentralizado denominado Servicios de Salud del Estado de Querétaro (SESEQ), tendrá por objeto prestar los servicios de salud a la población abierta ó derechohabientes con los cuales tenga convenios en el Estado de Querétaro, en cumplimiento de lo dispuesto por la Ley de Salud del Estado de Querétaro, la Ley General de Salud y por el Acuerdo de Coordinación.

b. Principal actividad:

- I. Administrar y operar en el Estado de Querétaro los servicios de salud a la población abierta en materia de salubridad general y de regulación y control sanitario conforme a los que establece el acuerdo de coordinación;
- II. Apoyar en la organización del Sistema Estatal de Salud, en los términos de la legislación sanitaria;
- III. Proponer y fortalecer la participación de la comunidad en los servicios de salud;
- IV. Proponer a la Secretaría de Salud en el Estado, adecuaciones a la normatividad estatal y esquemas que logren su correcto cumplimiento;
- V. Realizar todas aquellas acciones que sean necesarias para mejorar la calidad en la prestación de los servicios de salud en el estado;
- VI. Promover a través de la Secretaría de Salud en el estado, la ampliación de la cobertura en la prestación de los servicios apoyando los programas que para tal efecto elabore la Secretaría de Salud del Gobierno Federal;
- VII. Promover, apoyar y llevar a cabo la capacitación en la materia, de los profesionistas, especialistas y técnicos;
- VIII. Integrar un acervo de información y documentación que facilite a las Autoridades e instituciones competentes la investigación, estudio y análisis de las ramas y aspectos específicos en materia de salud;
- IX. Difundir a las Autoridades correspondientes y a la población en general a través de publicaciones y aspectos académicos, los resultados de los trabajos de investigación, estudio, análisis y de recopilación de información, documentación e intercambio que lleve a cabo;
- X. Administrar los recursos que le sean asignados, las cuotas de recuperación, así como, las aportaciones que reciban de otras Personas o Instituciones;
- XI. Realizar todas las actividades encaminadas directa o indirectamente al cumplimiento de los fines y funciones indicadas en coordinación con los Organismos Federales, Estatales o Municipales competentes, y
- XII. Las demás que este Decreto, su reglamento y otras disposiciones le confieran para el cumplimiento de su objeto.

SERVICIOS DE SALUD DEL ESTADO DE QUERÉTARO
NOTAS A LOS ESTADOS FINANCIEROS
Al 31 de diciembre de 2022

Para cumplir con su objetivo social, SESEQ recibe asignaciones presupuestales Federales y subsidios Estatales, los cuales son entregados con base en el presupuesto anual autorizado por la S.H.C.P. en conjunto con la Secretaría de Salud y del Gobierno del Estado de Querétaro, respectivamente, así como ingresos propios por cuotas de recuperación de los hospitales y donativos de otras unidades administrativas de la Secretaría de Salud.

c. Ejercicio Fiscal.

Servicios de Salud del Estado de Querétaro realiza y registra sus actividades económicas basándose en el ejercicio fiscal similar al año calendario. La información que se incluye en estas notas corresponde al periodo comprendido del 1 de Enero al mes al que corresponden estas notas del año en curso.

d. Régimen Jurídico

El marco jurídico en el que la institución se desenvuelve, es apeándose a los siguientes ordenamientos:

Federales

- Constitución Política de los Estados Unidos Mexicanos
- Ley Federal del Trabajo.
- Ley General de Salud.
- Ley General para el Control del Tabaco.
- Decreto por el que se crea la Comisión Federal para la Protección contra Riesgos Sanitarios

Códigos

- Código Fiscal de la Federación
- Código Fiscal del Estado de Querétaro
- Código Civil del Estado de Querétaro
- Código de Procedimientos Civiles del Estado de Querétaro

Estatales

Acuerdos

- Acuerdo por el que se establece el trámite para obtener la certificación de edificio 100% libre de humo de tabaco del 18 de junio de 2010.

Reglamentos

- Reglamento Interior del Organismo Público Descentralizado denominado "Servicios de Salud del Estado de Querétaro" (SESEQ).
- Reglamento Interior de la Secretaría de Salud.

Decretos

- Decreto que crea el Organismo Público Descentralizado de la Administración Pública Estatal denominado Servicios de Salud del Estado de Querétaro (SESEQ).

Leyes

SERVICIOS DE SALUD DEL ESTADO DE QUERÉTARO
NOTAS A LOS ESTADOS FINANCIEROS
Al 31 de diciembre de 2022

- Constitución Política del Estado de Querétaro.
- Ley del Impuesto sobre la Renta.
- Ley de Acceso a la Información Gubernamental del Estado de Querétaro.
- Ley de Adquisiciones, Enajenaciones, Arrendamientos y Contratación de Servicios del Estado de Querétaro.
- Ley de Derechos Humanos del Estado de Querétaro.
- Ley de Derechos y Cultura de los Pueblos y Comunidades Indígenas del Estado de Querétaro.
- Ley de Deuda pública del Estado de Querétaro.
- Ley de Enjuiciamiento de lo Contencioso-Administrativo del Estado de Querétaro.
- Ley de Entrega Recepción del Estado de Querétaro.
- Ley de Instituciones de Asistencia Privada del Estado de Querétaro.
- Ley de la Administración Pública Paraestatal del Estado de Querétaro.
- Ley de las Personas adultas Mayores del Estado de Querétaro.
- Ley de los Trabajadores del Estado de Querétaro.
- Ley de Obra Pública del Estado de Querétaro.
- Ley de Procedimientos Administrativos del Estado de Querétaro.
- Ley de Publicaciones Oficiales del Estado de Querétaro.
- Ley de Responsabilidad Patrimonial del Estado de Querétaro.
- Ley de Responsabilidades de los Servidores Públicos del Estado de Querétaro.
- Ley de Salud del Estado de Querétaro.
- Ley del Sistema de Asistencia Social del Estado de Querétaro.
- Ley Orgánica del Tribunal de lo Contencioso-Administrativo del Estado de Querétaro.
- Ley para el Manejo de los Recursos Públicos del Estado de Querétaro.
- Ley que Crea el Sistema para el Desarrollo Integral de la Familia del Estado de Querétaro.
- Ley que establece las Bases para la Prevención y la Atención de la Violencia Familiar en el Estado de Querétaro.
- Ley que Regula el Sistema Estatal de Promoción del Uso de la Bicicleta.
- Ley Sobre Bebidas Alcohólicas del Estado de Querétaro.
- Ley General de Contabilidad Gubernamental "LGCG".

e. Consideraciones fiscales:

SESEQ de acuerdo a la actividad social que desarrolla y el marco legal en que se encuentra, no es contribuyente del Impuesto sobre la Renta "ISR" de las personas morales de acuerdo a lo establecido en el Título III, del Régimen de las Personas Morales con Fines no lucrativos, artículo 79, fracción XXIV de la Ley de Impuesto Sobre la Renta (LISR), art. 81 y 86 de la LISR, Fracción V, párrafo 4 y 5, solo tiene la obligación de retener y enterar el ISR, así como exigir documentación con requisitos fiscales.

Art. 94. LISR, fracción I

De acuerdo a la Ley del IVA, artículo 1-A, fracción III, y artículo 3, párrafo tercero, Seseq es un Organismo Público Descentralizado, por lo que sólo acepta la traslación del impuesto, no así la retención.

SESEQ tampoco están sujeta del pago del Impuesto al Valor Agregado (IVA) de acuerdo a lo establecido por la Ley del Impuesto al Valor Agregado (LIVA) en su artículo 15 fracción XV.

Sus principales obligaciones fiscales son las siguientes:

SERVICIOS DE SALUD DEL ESTADO DE QUERÉTARO
NOTAS A LOS ESTADOS FINANCIEROS
Al 31 de diciembre de 2022

- i. Presentar a más tardar el día 17 de cada mes las siguientes declaraciones.
 - ISR retenido por sueldos y salarios.
 - ISR retenido por arrendamiento.
 - ISR retenido por servicios profesionales.
- ii. Presentar a más tardar el 15 de febrero del ejercicio inmediato posterior la DIM.
 - No aplica por disposición fiscal a partir del año 2017.
- iii. Otras obligaciones.
 - Pagar las cuotas y aportaciones de Seguridad Social (ISSSTE y FOVISSSTE).
 - Presentar declaración de impuesto sobre nómina a más tardar el día 22 de cada mes.
- iv. Estructura Organizacional Básica.

Los Servicios de Salud del Estado de Querétaro se integran financiera y contablemente con las siguientes Unidades Administrativas y Médicas:

Oficinas Centrales, Programas Especiales, Hospital de Especialidades del Niño y la Mujer, Hospital General Querétaro, Nuevo Hospital General de Querétaro, Hospital General San Juan del Río, Hospital General Cadereyta, Hospital General Jalpan, Jurisdicción Sanitaria 1, Jurisdicción Sanitaria 2, Jurisdicción Sanitaria 3, Jurisdicción Sanitaria 4, Regulación Sanitaria, Centro Estatal de Salud Mental y el Centro Estatal de Transfusión Sanguínea.

f.- Estructura organizacional básica:

El organigrama se ubica en la siguiente liga de internet:

<https://www.seseq.gob.mx/organizacion>

Organigrama Estructural.

Descarga.

g. Fideicomisos, Mandatos y Análogos.

No aplica

4. Bases de Preparación de los Estados Financieros:

a.- SESEQ preparó sus estados financieros de acuerdo con los lineamientos establecidos en la LGCG y las Normas de Información Financieras emitidos por el Consejo Nacional de Armonización Contable (CONAC), publicados en el Diario Oficial de la Federación (DOF) con fecha 31 de diciembre de 2008 y la Ley de Disciplina Financiera de las Entidades Federativas y los Municipios, así como disposiciones normativas aplicables en materia de control interno.

b.- Todos los eventos que afectan económicamente a Servicios de Salud del Estado de Querétaro "SESEQ", están cuantificados en términos monetarios y se registran al costo histórico de las operaciones y

SERVICIOS DE SALUD DEL ESTADO DE QUERÉTARO
NOTAS A LOS ESTADOS FINANCIEROS

Al 31 de diciembre de 2022

corresponde al monto devengado para su adquisición conforme a la documentación contable original justificativa y comprobatoria que lo sustentan, misma que se identifica por fuente de financiamiento para una adecuada administración de recursos financieros.

c.- Las bases de preparación de los Estados Financieros de Servicios de Salud del Estado de Querétaro "SESEQ" aplican los Postulados Básicos de sustancia económica, ente público, existencia permanente, revelación suficiente, importancia relativa, registro e integración presupuestaria, consolidación de información financiera, devengo contable, valuación, dualidad económica y consistencia, de forma tal que la información que se proporciona sea oportuna, confiable y comparable para la toma de decisiones.

d.- El sistema contable que actualmente está en operación contiene las cuentas homologadas con el CONAC, el cual integra en forma automática la operación contable con el ejercicio del presupuesto en lo relativo al gasto y al ingreso y sirve como fuente de información para la elaboración de la cuenta pública.

El sistema principal con el que cuenta SESEQ es el sistema Oracle Financials, el cual tiene como eje nodal la adopción de un modelo de contabilidad adaptado a las necesidades específicas de la institución y permite registrar, agrupar y presentar los estados financieros bajo un enfoque integral, armonizado y compatible con estándares gubernamentales que mejoran sustantivamente la operación, administración y control de los recursos institucionales.

Junto con el Oracle Financials, se tiene el sistema SIAP, el cual es un desarrollo externo de BPM México, en este sistema se lleva a cabo el procesamiento de la nómina, se cuenta con un promedio de 7,623 empleados incluyendo pasantes que laboran en SESEQ, para este sistema no se han llevado a cabo cambios significativos que puedan afectar la operación.

e.- Seseq no es un Organismo que por primera vez esté implementando la base devengado de acuerdo a la Ley de Contabilidad, razón por la cual en este inciso no se tiene NADA QUE MANIFESTAR con respecto a lo siguiente:

- Revelar las nuevas políticas de reconocimiento;
- Su plan de implementación;
- Revelar los cambios en las políticas, la clasificación y medición de las mismas, así como su impacto en la información financiera, y
- Presentar los últimos estados financieros con la normatividad anteriormente utilizada con las nuevas políticas para fines de comparación en la transición a la base devengado.

5. Políticas de Contabilidad Significativas:

A continuación, se resumen las políticas contables más significativas, las cuales han sido aplicadas consistentes en los años que se presentan, a menos que se especifique lo contrario.

a) Actualización: se informa:

Efectivo y equivalentes -

a.- Las inversiones a corto plazo, con vencimiento menor a 90 días, son consideradas como inversiones temporales y se valúan al costo o valor de mercado. Los rendimientos netos de las inversiones temporales se reconocen como productos al recibirse los estados de cuenta de las instituciones donde se tienen esas inversiones.

Bienes muebles, inmuebles e intangibles -

SERVICIOS DE SALUD DEL ESTADO DE QUERÉTARO
NOTAS A LOS ESTADOS FINANCIEROS
Al 31 de diciembre de 2022

Las propiedades y equipo de la Institución son registrados a su costo de adquisición y en el caso de donaciones a su valor estimado de mercado, en el caso de inmuebles se actualiza conforme al valor catastral que proporciona el Municipio en forma anual.

Obras en proceso -

Se registran a su costo, y comprenden la construcción de los inmuebles que serán utilizados por SESEQ. Las obras de infraestructura del dominio público no se capitalizan como parte de los bienes muebles e inmuebles. Las obras en proceso se traspasan al rubro de inmuebles al momento de su terminación y a la obtención del acta de entrega – recepción en su caso al gasto.

Ingresos -

Los ingresos de participaciones federales y estatales, así como los demás ingresos se registran en el momento de recibir el efectivo, que es coincidente con el momento en que se genera el derecho sobre el ingreso. Los ingresos que forman el patrimonio son regulados por las disposiciones establecidas en el decreto de presupuesto de egresos del Estado de Querétaro.

Egresos -

Los egresos se reconocen sobre la base de devengado y se aplican a los programas establecidos en el Presupuesto de Egresos.

- b) Informar sobre la realización de operaciones en el extranjero y de sus efectos en la información financiera gubernamental.

No se reportan operaciones en el extranjero.

- c) Método de valuación de la inversión en acciones de Compañías subsidiarias no consolidadas y asociadas.

No se reportan Método de valuación de la inversión en acciones de Compañías subsidiarias no consolidadas y asociadas.

- d) Sistema y método de valuación de inventarios y costo de lo vendido.

En el caso de los inventarios se valúan con el Método de costos promedios.

- e) Beneficios a empleados: revelar el cálculo de la reserva actuarial, valor presente de los ingresos esperados comparado con el valor presente de la estimación de gastos tanto de los beneficiarios actuales como futuros.

Beneficios laborales a los trabajadores -

Conforme a la Ley Federal del trabajo y a los contratos colectivos, SESEQ tiene la obligación de pagar a sus trabajadores el beneficio por jubilación y antigüedad, mismos que reconoce y registran en el año en que se efectúan los pagos una vez que el presupuesto sea autorizado.

Beneficios a empleados: Al respecto, se informa que se tiene una provisión en cuentas de orden para cubrir contingencias laborales por un importe de \$5,281,008,039.42, incluye juicios y demandas por

SERVICIOS DE SALUD DEL ESTADO DE QUERÉTARO
NOTAS A LOS ESTADOS FINANCIEROS

Al 31 de diciembre de 2022

\$66,921,291.55, contingencias laborales de contratos en cantidad de \$30,945,219.54 y valuación actuarial del esquema de pensiones y prestaciones contingentes \$5,183,141,528.33, en cuanto a los ingresos esperados para hacer frente a dicho rubro, no se tiene un presupuesto otorgado para dicho fin en específico, razón por la cual en su momento se sugirió a SESEQ presentar en cuentas de orden.

f) Provisiones: objetivo de su creación, monto y plazo.

Se realizó la provisión de gastos contra el pasivo, reflejándose los importes pendientes de pago, al corte del periodo se reconoció un total de \$505,818,409.54, el desagregado se puede visualizar en el apartado de pasivo circulante.

g) Reservas: objetivo de su creación, monto y plazo.

No existen datos por manifestar.

h) Cambios en políticas contables y corrección de errores junto con la revelación de los efectos que se tendrá en la información financiera del ente público, ya sea retrospectivos o prospectivos.

i) Reclasificaciones: se deben revelar todos aquellos movimientos entre cuentas por efectos de cambios en los tipos de operaciones.

No existen datos por manifestar.

j) Depuración y cancelación de saldos.

No existen datos por manifestar.

6. Posición en Moneda Extranjera y Protección por Riesgo Cambiario

Al periodo que se reporta, SESEQ no tiene contratadas operaciones en moneda extranjera, que se encuentren registradas en los rubros de activo y pasivo.

7.- Reporte Analítico del Activo

a).- Vida útil o porcentajes de depreciación, deterioro o amortización utilizados en los diferentes tipos de activos.

SESEQ emplea el Parámetro de Estimación de Vida Útil, publicado en el Diario Oficial de la Federación el 15 de Agosto de 2012, se informa que no existen gastos capitalizados en el ejercicio, tanto financieros como de investigación y desarrollo que se tuvieran que mencionar.

SERVICIOS DE SALUD DEL ESTADO DE QUERÉTARO
NOTAS A LOS ESTADOS FINANCIEROS
Al 31 de diciembre de 2022

Cuenta	Concepto	Años de vida útil	% de depreciación anual
1.2.3	BIENES INMUEBLES, INFRAESTRUCTURA Y CONSTRUCCIONES EN PROCESO		
1.2.3.2	Viviendas	50	2
1.2.3.3	Edificios No Habitacionales	30	3.3
1.2.3.4	Infraestructura	25	4
1.2.3.9	Otros Bienes Inmuebles	20	5
1.2.4	BIENES MUEBLES		
1.2.4.1	Mobiliario y Equipo de Administración		
1.2.4.1.1	Muebles de Oficina y Estantería	10	10
1.2.4.1.2	Muebles, Excepto De Oficina Y Estantería	10	10
1.2.4.1.3	Equipo de Cómputo y de Tecnologías de la Información	3	33.3
1.2.4.1.9	Otros Mobiliarios y Equipos de Administración	10	10
1.2.4.2	Mobiliario y Equipo Educativo y Recreativo		
1.2.4.2.1	Equipos y Aparatos Audiovisuales	3	33.3
1.2.4.2.2	Aparatos Deportivos	5	20
1.2.4.2.3	Cámaras Fotográficas y de Video	3	33.3
1.2.4.2.9	Otro Mobiliario y Equipo Educativo y Recreativo	5	20
1.2.4.3	Equipo e Instrumental Médico y de Laboratorio		
1.2.4.3.1	Equipo Médico y de Laboratorio	5	20
1.2.4.3.2	Instrumental Médico y de Laboratorio	5	20
1.2.4.4	Equipo de Transporte		
1.2.4.4.1	Automóviles y Equipo Terrestre	5	20
1.2.4.4.2	Carrocerías y Remolques	5	20
1.2.4.4.3	Equipo Aeroespacial	5	20
1.2.4.4.4	Equipo Ferroviario	5	20
1.2.4.4.5	Embarcaciones	5	20
1.2.4.4.9	Otros Equipos de Transporte	5	20
1.2.4.5	Equipo de Defensa y Seguridad ¹	*	*
1.2.4.6	Maquinaria, Otros Equipos y Herramientas		
1.2.4.6.1	Maquinaria y Equipo Agropecuario	10	10
1.2.4.6.2	Maquinaria y Equipo Industrial	10	10
1.2.4.6.3	Maquinaria y Equipo de Construcción	10	10
1.2.4.6.4	Sistemas de Aire Acondicionado, Calefacción y de Refrigeración Industrial y Comercial	10	10
1.2.4.6.5	Equipo de Comunicación y Telecomunicación	10	10
1.2.4.6.6	Equipos de Generación Eléctrica, Aparatos y Accesorios Eléctricos	10	10
1.2.4.6.7	Herramientas y Máquinas-Herramienta	10	10
1.2.4.6.9	Otros Equipos	10	10
1.2.4.8	Activos Biológicos		
1.2.4.8.1	Bovinos	5	20
1.2.4.8.2	Porcinos	5	20
1.2.4.8.3	Aves	5	20
1.2.4.8.4	Ovinos y Caprinos	5	20
1.2.4.8.5	Peces y Acuicultura	5	20
1.2.4.8.6	Equinos	5	20
1.2.4.8.7	Especies Menores y de Zoológico	5	20
1.2.4.8.8	Arboles y Plantas	5	20
1.2.4.8.9	Otros Activos Biológicos	5	20

Las características del estado en que se encuentran los bienes muebles, inmuebles e intangibles en términos generales son los necesarios para llevar a cabo la operación para lo cual se requieren para su funcionamiento.

- b) Cambios en el porcentaje de depreciación o valor residual de los activos. No han existido cambios en los porcentajes de acuerdo a los parámetros de vida útil señalados por la CONAC.
- c) Importe de los gastos capitalizados en el ejercicio, tanto financieros como de investigación y desarrollo. Nada que manifestar.
- d) Riesgos por tipo de cambio o tipo de interés de las inversiones financieras. No existen riesgos ya que actualmente SESEQ maneja una modalidad en bancos de recursos disponibles a la vista que generan interés de inversión, y se efectúa en papel gubernamental.
- e) Valor activado en el ejercicio de los bienes construidos por la entidad. Nada que manifestar.
- f) Otras circunstancias de carácter significativo que afecten el activo, tales como bienes en garantía, señalados en embargos, litigios, títulos de inversiones entregados en garantías, baja significativa del valor de inversiones financieras, etc.: No existen bienes en garantía.
- g) Desmantelamiento de Activos, procedimientos, implicaciones, efectos contables. Nada que manifestar.

**SERVICIOS DE SALUD DEL ESTADO DE QUERÉTARO
NOTAS A LOS ESTADOS FINANCIEROS**

Al 31 de diciembre de 2022

- h) Administración de activos; planeación con el objetivo de que el ente los utilice de manera más efectiva.

En relación al activo, su administración se realiza tomando como base el presupuesto de ingresos autorizado por parte de la Federación, los convenios suscritos y el Subsidio otorgado por el Poder Ejecutivo Estatal de Querétaro y se realiza la programación de su ejercicio con base en las necesidades requeridas en el Sector Salud, sustentando en todo momento con la información generada y que se custodia para revisión.

Activo no Circulante: La utilización de bienes inmuebles, muebles e intangibles son utilizados para la actividad principal de Servicios de Salud del Estado de Querétaro, relativo a proporcionar a la población que no cuenta con seguridad social los servicios de salud en forma preventiva ó de hospitalización.

Se muestran las explicaciones de las principales variaciones en el activo, en cuadros comparativos como sigue:

- a) Inversiones en valores. Se informa que actualmente no se muestran datos en este apartado, toda vez que se maneja una modalidad en bancos de recursos disponibles a la vista que generan interés de inversión, sin riesgo ya que se efectúa en papel gubernamental.
- b) Patrimonio de Organismos descentralizados de Control Presupuestario Indirecto. En relación al patrimonio del Seseq, se muestran las principales variaciones en el ejercicio:

		Año anterior dic-21	Periodo actual dic-22	
	Estado de posición financiera	SR 20XN-1	SR 20XN	VR
312	b. Donaciones de Capital	0	104,581,065.72	- 104,581,065.72
321	Resultados del Ejercicio	- 138,090,546.81	540,205,086.67	- 678,295,633.48
322	Resultados de Ejercicios Anteriores anteriores	4,297,972,973.04	4,138,184,555.23	159,788,417.81
323	Revalúos	502,021,570.47	551,896,851.92	49,875,281.45
324	Reservas	-	-	-
325	Rectificaciones de Resultados de Ejercicios Anteriores	13,215,056.59	360,423.74	- 12,854,632.85
	Total Hacienda Pública generada	4,675,119,053.29	5,335,227,983.28	- 586,067,632.79

- c) Inversiones en empresas de participación mayoritaria.- Nada que manifestar.
- d) Inversiones en empresas de participación minoritaria. Nada que manifestar.
- e) Patrimonio de organismos descentralizados de control presupuestario directo, según corresponda. Nada que manifestar.

8. Fideicomisos, Mandatos y Análogos.

Nada que manifestar.

9. Reporte de la Recaudación.

- a. Análisis del comportamiento de la recaudación correspondiente al ente público o cualquier tipo de ingreso, de forma separada los ingresos locales de los federales:

SERVICIOS DE SALUD DEL ESTADO DE QUERÉTARO
NOTAS A LOS ESTADOS FINANCIEROS
Al 31 de diciembre de 2022

Concepto	Importe al periodo que se reporta	Porcentaje
Ingresos Locales (gestión)	104,186,565.14	1.60%
Ingresos Federales (Participaciones, aportaciones, convenios, etc.)	6,398,733,522.91	98.40%
Total	6,502,920,088.05	100.00%

b. Proyección de la recaudación e ingresos en el mediano plazo:

Concepto	Proyección a mediano plazo
Ingresos Locales (gestión)	-
Ingresos Federales (Participaciones, aportaciones, convenios, etc.)	-
Total	-

10. Información sobre la Deuda y el Reporte Analítico de la Deuda.

No aplica.

11. Calificaciones otorgadas

No aplica.

12. Proceso de Mejora -

a.- Principales Políticas de Control Interno.- El control interno se encuentra presente en todos los procesos administrativos y operativos de la administración de SESEQ, por lo cual se considera como un elemento estratégico para asegurar la consecución de sus objetivos y está diseñado para proporcionar seguridad razonable acerca del logro de los objetivos en los aspectos siguientes:

- Efectividad y eficiencia en las operaciones
- Confiabilidad en los reportes financieros
- Protección de activos
- Cumplimiento de las leyes aplicables y las normas correspondientes

SESEQ ha adoptado criterios para la aplicación de esta política, a través del autocontrol, el cual consiste en que los funcionarios deben ejecutar en forma efectiva y eficiente las actividades y procesos que cada uno administra en su gestión diaria, así mismo, a través de la efectividad se realizan las actividades de manera planificada y de obtención de resultados, haciendo un uso racional y óptimo de los recursos.

Es importante mencionar que la Administración del Organismo, es responsable del diseño, implementación y administración del control interno y el órgano interno de control es responsable de asegurarse que este opere satisfactoriamente.

b).- Medidas de desempeño financiero, metas y alcance.-

Al respecto Servicios de Salud del Estado de Querétaro a establecido medidas de desempeño financiero que han permitido contar con información financiera oportuna para una adecuada toma de decisiones, de lo

SERVICIOS DE SALUD DEL ESTADO DE QUERÉTARO
NOTAS A LOS ESTADOS FINANCIEROS

Al 31 de diciembre de 2022

cual se sigue manteniendo y actualizando la información que se va generando y contar con información en tiempo real.

Con base en lo anterior se han alcanzado metas importantes al contar del Sistema Financiero Oracle los módulos sustantivos como son Presupuestos, Adquisiciones, Almacén, Activo Fijo, Contabilidad y Tesorería.

Se ha tenido un alcance significativo en términos de transparencia, del cual se reporta la información financiera en la página de SESEQ con una adecuada rendición de cuentas.

13. Información por Segmentos:

Se informa que SESEQ es un Organismo Público Descentralizado de carácter Estatal que proporciona Servicios de Salud a la población abierta y su información financiera se registra en 9 segmentos que reportan los principales datos presupuestales – contables en Hospitales, Jurisdicciones y Unidades Administrativas.

14. Eventos Posteriores al Cierre -

Se informa como parte de los eventos posteriores que el 11 de Marzo de 2020, la Organización Mundial de la Salud declaró como estado de emergencia a la enfermedad del Coronavirus SARS-COV-2 (COVID-19), razón por la cual el Gobierno Federal en coordinación con Gobiernos Estatales establecieron las medidas sanitarias necesarias y tendientes a la mitigación de la Pandemia y evitar la propagación, con esfuerzos adicionales para el inicio de la vacunación, misma que estará supeditado del suministro de la Federación.

Se desconoce en este momento la duración que tendrá la pandemia, por lo que no es posible estimar exactamente el impacto en los resultados de operación futuro, habiéndose realizado en el ejercicio que nos ocupa los registros contables de los recursos Estatales y los insumos recibidos, en este caso a la fecha con la fuente de financiamiento “04T”, sin que haya sido necesario contraer algún tipo de deuda.

Se informa que como parte del cierre anual, se llevó a cabo la cancelación de ingresos y cuentas por cobrar en cantidad de \$39,666,082.95, de recursos Estatales desagregado en las fuentes de financiamiento siguientes: GEQ Libre 2021 (E21) \$7,129,590.74, GEQ Libre Nuevas Placas 2022 (33B), \$993,213.44 y Aportación Liquida Estatal 2022 (62U) \$31,543,278.77, importes que se esperan recibir en el ejercicio 2023.

15. Partes Relacionadas.

No existen partes relacionadas que pudieran ejercer influencia significativa sobre la toma de decisiones financieras y operativas.

16. Responsabilidad Sobre la Presentación Razonable de la Información Contable.

La Información Contable deberá estar firmada en cada página de la misma e incluir al final la siguiente leyenda: “Bajo protesta de decir verdad declaramos que los Estados Financieros y sus notas, son razonablemente correctos y son responsabilidad del emisor”. Lo anterior, no será aplicable para la información contable consolidada.

Se da cumplimiento a este apartado.

SERVICIOS DE SALUD DEL ESTADO DE QUERÉTARO
NOTAS A LOS ESTADOS FINANCIEROS
Al 31 de diciembre de 2022

b).- NOTAS DE DESGLOSE:

I.- NOTAS AL ESTADO DE ACTIVIDADES:

Ingresos y Otros Beneficios:

4.1 Ingresos de la gestión:

Integrado por los rubros: derechos, productos, aprovechamientos, y de ingresos por venta de bienes y prestación de servicios, los cuales están armonizados con los rubros del Clasificador por Rubros de Ingresos, se informan los montos y cualquier característica significativa a continuación por clasificador por rubro de ingresos:

4.1.5.- Productos de tipo corriente:

Integrado por ingresos de SESEQ por los rendimientos bancarios en cantidad, se muestran:

Plan de cuentas	Cuenta	Descripción	CRI	Importe
41510	4510401	RENDIMIENTO DE CAPITAL SANTANDE	51	- 1.78
41510	4510403	RENDIMIENTO DE CAPITAL HSBC	51	- 21,591,667.26
41510	4510404	RENDIMIENTO DE CAPITAL BANORTE	51	- 40.94
41510	4510405	RENDIMIENTO DE CAPITAL BC BAJIO	51	- 14,830,708.76
		Total 41510		- 36,422,418.74

4.1.6.- Aprovechamiento de tipo corriente:

Integrado por sanción a proveedores y donativos en especie, conforme a lo siguiente:

Plan de cuentas	Cuenta	Descripción	CRI	Importe
41690	4610903	SANCIÓN A PROVEEDORES	61	- 1,366,167.56
		Total 41690		- 1,366,167.56

4.1.7.- Ingresos por venta de servicios:

Se muestra la integración:

Plan de cuentas	Cuenta	Descripción	CRI	Importe
41730	4710201	INGRESOS PROPIOS	71	- 66,397,978.84
		Total 41730		- 66,397,978.84

Considera los convenios IMSS, ISSSTE, entre otros, dicho importe se compone principalmente de servicios proporcionados por la Unidad de Oncología.

Participaciones, aportaciones, transferencias, asignaciones, subsidios y otras ayudas:

De los rubros de participaciones, aportaciones, convenios, incentivos derivados de la colaboración fiscal, fondos distintos de aportaciones, transferencias, asignaciones, subsidios y subvenciones, y pensiones y jubilaciones, se encuentran armonizados con los rubros del Clasificador por Rubros de Ingresos, se informa a continuación su integración:

SERVICIOS DE SALUD DEL ESTADO DE QUERÉTARO
NOTAS A LOS ESTADOS FINANCIEROS
Al 31 de diciembre de 2022

4.2.1.- Aportaciones y convenios:

Se muestra la composición:

Plan de cuentas	Cuenta	Descripción	CRI	Importe
42120	4820101	FASSA	82	- 2,251,604,552.46
42120	4820102	FASSA APORTACIONES A NOMBRE DE SESEQ	82	- 28,308,828.30
42130	4830102	SEGURO POPULAR FEDERAL	83	-
42130	4830108	PROP COFEPRIS	83	- 5,480,830.47
42130	4830110	PROP CARAVANAS	83	- 154,950.42
42130	4830117	OFC 2% INFRAESTRUCTURA, OFICINA	83	-
42130	4830122	APORTACIONES EN ESPECIE	83	- 729,881,243.87
42130	4830163	U013	83	- 2,021,556.34
42130	4830166	INSABI	83	- 617,576,625.85
42130	4830168	AFASPE 2021	83	-
42130	4830169	AFASPE 2022	83	- 36,684,224.53
42130	4830170	G005 2022	83	- 2,309,839.39
42130	4830171	E023 FAM 2022	83	- 1,701,836.00
42130	4830172	E023 ATENCIÓN A LA SALUD	83	- 406,788,089.92
		Total 421		- 4,082,512,577.55

En cuanto al Fondos de Aportaciones a los Servicios de Salud "Fassa", provienen del ramo 33, y se destina para el pago de servicios personales y gastos de operación.

Con relación a las aportaciones en especie, provienen de la fuente de financiamiento de Fonsabi, U013/V1 Prestación Gratuita de Servicios de Salud, Medicamentos y demás Insumos asociados para las personas sin Seguridad Social 2021 y Vigilancia por laboratorio 2021 e Insabi, entre otros, se muestran:

Fuente de financiamiento	Importe	Porcentaje
FONSABI 40 2021	- 29,069,230.51	4.0%
U013/V1 Prestación Gratuita de Servicios de Salud, Medicamentos y demás Insumos	- 82,772,583.27	11.3%
Vigilancia por laboratorio 2021	- 1,208,476.40	0.2%
U013 Atención a la Salud y Medicamentos Gratuitos para la Población sin Seguridad Social	- 211,055,387.79	28.9%
FONSABI 40 2022	- 371,041,883.47	50.8%
Vacunación Universal 2022	- 31,565,365.98	4.3%
VIH y otras ITS 2022	- 1,971,672.05	0.3%
Vigilancia en Salud Pública por	- 1,196,644.40	0.2%
Total	- 729,881,243.87	100%

4.2.2.- Transferencias, Asignaciones, Subsidios y Otras Ayudas:

SERVICIOS DE SALUD DEL ESTADO DE QUERÉTARO
NOTAS A LOS ESTADOS FINANCIEROS
Al 31 de diciembre de 2022

Plan de cuentas	Cuenta	Descripción	CRI	Importe
42210	4910704	GEQ Libre (Subsidio Estatal)	91	- 1,932,448,652.53
42210	4910706	Aportación Liquida Estatal	91	- 383,772,292.83
		Total 42210		- 2,316,220,945.36

Gastos y Otras Pérdidas:

Gastos de funcionamiento:

5.1.1.-Servicios personales

Agrupar las remuneraciones al personal al servicio de SESEQ, así como las cuotas y aportaciones a favor de las instituciones de seguridad social derivadas de los servicios que presta el personal, en los términos de las disposiciones legales en vigor.

Descripción	Importe	Porcentaje
REMUNERACIONES AL PERSONAL DE CARÁCTER PERMANENTE	827,302,151.63	26%
REMUNERACIONES AL PERSONAL DE CARÁCTER TRANSITORIO	274,645,616.51	9%
REMUNERACIONES ADICIONALES Y ESPECIALES	1,592,348,815.36	50%
SEGURIDAD SOCIAL	259,365,349.93	8%
OTRAS PRESTACIONES SOCIALES Y ECONÓMICAS	154,312,916.15	5%
PAGO DE ESTÍMULOS A SERVIDORES PÚBLICOS	61,175,880.99	2%
Servicios personales Total	3,169,150,730.57	100%

5.1.2.- Materiales y suministros

Agrupar las asignaciones destinadas a la adquisición de toda clase de insumos requeridos para el desempeño de las actividades de los servicios de salud y administración.

Descripción	Importe	Porcentaje
MATERIALES DE ADMINISTRACIÓN, EMISIÓN DE DOCUMENTOS Y ARTÍCULOS OFICIALES	53,279,988.67	4%
ALIMENTOS Y UTENSILIOS	57,938,762.71	4%
MATERIAS PRIMAS Y MATERIALES DE PRODUCCIÓN Y COMERCIALIZACIÓN	12,455.01	0%
MATERIALES Y ARTÍCULOS DE CONSTRUCCIÓN Y DE REPARACIÓN	4,539,290.34	0%
PRODUCTOS QUÍMICOS, FARMACÉUTICOS Y DE LABORATORIO	1,056,157,216.79	78%
COMBUSTIBLES, LUBRICANTES Y ADITIVOS	18,043,018.10	1%
VESTUARIO, BLANCOS, PRENDAS DE PROTECCIÓN Y ARTÍCULOS DEPORTIVOS	6,841,103.38	1%
HERRAMIENTAS, REFACCIONES Y ACCESORIOS MENORES	158,831,826.78	12%
Materiales y suministros Total	1,355,643,661.78	100%

SERVICIOS DE SALUD DEL ESTADO DE QUERÉTARO
NOTAS A LOS ESTADOS FINANCIEROS
Al 31 de diciembre de 2022

5.1.3.- Servicios Generales.

Este apartado se integra principalmente de los pagos por concepto de Servicio de limpieza, Pruebas de laboratorio, servicios básicos, lavandería, vigilancia, arrendamiento, impuesto sobre nómina, RPBI, etc.

Descripción	Importe	Porcentaje
SERVICIOS BÁSICOS	76,868,512.85	7%
SERVICIOS DE ARRENDAMIENTO	26,765,915.62	3%
SERVICIOS PROFESIONALES, CIENTÍFICOS Y TÉCNICOS Y OTROS SERVICIOS	54,589,516.24	5%
SERVICIOS FINANCIEROS, BANCARIOS Y COMERCIALES	7,123,912.51	1%
SERVICIOS DE INSTALACIÓN, REPARACIÓN, MANTENIMIENTO Y CONSERVACIÓN	481,992,699.87	47%
SERVICIOS DE COMUNICACIÓN SOCIAL Y PUBLICIDAD	24,115,704.36	2%
SERVICIOS DE TRASLADO Y VIÁTICOS	7,228,750.87	1%
SERVICIOS OFICIALES	170,444.21	0%
OTROS SERVICIOS GENERALES	351,692,255.43	34%
Servicios Generales Total	1,030,547,711.96	100%

5.2.1.- Transferencias internas y asignaciones al sector público:

No se reflejan movimientos.

5.2.3.- Subsidios y subvenciones:

Compuesto por un importe de \$3,428,300.00, por conceptos como apoyos de auxiliares de salud y limpieza.

5.2.4.- Ayudas Sociales:

Integrado, principalmente por ayudas de gastos funerarios Contingencia Covid 19, en el periodo se reporta una cifra de \$1,953,600.32.

5.2.5.- Pensiones y jubilaciones:

Importe destinado al concepto de retiro pagado al personal que se jubila, al corte de este mes se reportan \$48,618,473.29.

5.5.1.- Estimaciones, depreciaciones, deterioros, obsolescencia y amortizaciones. –

Importe que deriva de la aplicación de las tasas de los parámetros de vida útil emitidos por la Conac, en cantidad de \$327,206,713.69 y la composición por tipo de bien se puede verificar en el apartado del activo fijo en el plan de cuentas 123, 124 y 125.

SERVICIOS DE SALUD DEL ESTADO DE QUERÉTARO
NOTAS A LOS ESTADOS FINANCIEROS
Al 31 de diciembre de 2022

5.5.9.- Otros gastos:

Integrado por un importe de \$26,165,809.77, por concepto de movimientos por bajas de activos fijos.

5.6.1.- Inversión Pública no capitalizable:

No se reportan cifras en este apartado.

II.- NOTAS AL ESTADO DE SITUACIÓN FINANCIERA:

Activo

Se informa que las cifras financieras que se indican en las presentes notas a los estados financieros contables y presupuestales se expresan en pesos mexicanos.

1.1.1.- Efectivo y equivalentes:

En este apartado se informa el tipo y monto de los fondos con afectación específica:

FONDOS DE AFECTACIÓN ESPECÍFICA	TIPO	MONTO
FONDOS FIJOS DE CAJA	CORRIENTE	370,200.00
BANCOS MONEDA NACIONAL	CORRIENTE	8,623,401.62
FONDO DESTINADO A OPERACIONES NO RECURRENTE	CORRIENTE	1,004,348,952.95
	TOTAL	1,013,342,554.57

La integración por cuenta se presenta a continuación:

1.1.1.1.2- Efectivo

Este rubro se compone por 35 fondos fijos para el pago de gastos menores, distribuidos en las Jurisdicciones Sanitarias, Hospitales, Direcciones, Subdirecciones y caja general. Los fondos fijos de caja se encuentran garantizados por un resguardo suscrito por el responsable de cada fondo. Se cita la integración por Unidad:

SERVICIOS DE SALUD DEL ESTADO DE QUERÉTARO
NOTAS A LOS ESTADOS FINANCIEROS
Al 31 de diciembre de 2022

DESCRIPCIÓN	SALDO INICIAL	ACTIVIDAD	SALDO FINAL
OFC TESO, CHAVEZ BARRON JOSE GUADALUPE, CAJERO GENERAL OFICINAS CENTRALES, TESORERÍA.	80,000.00	-	80,000.00
JS2, CLAUDIA ALICIA LOPEZ JUAREZ, JEFE DE RECURSOS FINANCIEROS, JURISDICCION SANITARIA 2	8,000.00	-	8,000.00
JS2, ZEFERINO CAMACHO RESENDIZ, ADMINISTRADOR, C. S. PEDRO ESCOBEDO, JURISDICCION SANITARIA 2	2,000.00	-	2,000.00
JS3, MARIA DE JESUS HERNANDEZ RODRIGUEZ, APOYO ADMINISTRATIVO, JURISDICCION SANITARIA 3.	20,000.00	-	20,000.00
CTS, ROSA MARIA DOMINGUEZ SANCHEZ, ADMINISTRADORA, CETS	2,500.00	-	2,500.00
JS2, SOROEL ANAYA MENDOZA, DEPTO. MANTENIMIENTO, JURISDICCION SANITARIA 2	7,000.00	-	7,000.00
OFC SA, GARCÍA FLORES LETICIA, ASISTENTE DE DIRECCION, SUBDIRECCION DE ADQUISICIONES	1,700.00	-	1,700.00
OFC DIRECCIÓN PLANEACION , YAÑEZ ESTRADA JOSE HONORIO	10,000.00	-	10,000.00
OFC, TRP JUAN MANUEL A. SANDOVAL CUELLAR, JEFE DE DEPARTAMENTO , SERVICIOS MEDICOS HOSPITALARIOS, TRASPLANTES	10,000.00	-	10,000.00
OFC DSS, MARIA DEL CARMEN BARRERA BARRERA, APOYO ADMINISTRATIVO, DIRECCIÓN DE SERVICIOS DE SALUD	15,000.00	-	15,000.00
OFC, DSH ROGELIO GILBERTO ROBLEDO GOMEZ, AUXILIAR ADMINISTRATIVO, SERVICIOS MEDICOS HOSPITALARIOS	4,000.00	-	4,000.00
HNM, ARIAS RANGEL GABRIELA YAZMIN, JEFE DE RECURSOS FINANCIEROS, HOSPITAL DE ESPECIALIDADES DEL NIÑO Y LA MUJER	30,000.00	-	30,000.00
OFC ABIGAIL VIOLETA TORRES BREÑA, CARAVANAS DE LA SALUD, DIRECCION DE SERVICIOS DE LA SALUD	5,000.00	-	5,000.00
HGJ, MA. ELISA CORREA SALINAS, ENCARGADA DE COMPRAS, HOSP. GRAL JALPAN.	2,000.00	-	2,000.00
JS4, MA. DEL ROCIO HERNANDEZ SERVIN, APOYO ADMINISTRATIVO, JURISDICCION SANITARIA 4.	5,000.00	-	5,000.00
RGS, LIC. SOFIA ARREOLA PEÑALOZA, ENCARGADA DE COMPRAS, REGULACIÓN SANITARIA	20,000.00	-	20,000.00
CSM, MONICA MARINA RESENDIZ VEGA, APOYO ADMINISTRATIVO, CESAM	5,000.00	-	5,000.00
OFC VIH DAVID QUEVEDO NOVOA, COORDINADOR ESTATAL DEL PROGRAMA VIH-SIDA, ITS Y HC	5,000.00	-	5,000.00
JS2, LIC. DAVID LOYOLA TORRES, ADMINISTRADOR C. S. TEQUISQUIAPAN, JURISDICCION SANITARIA 2	5,000.00	-	5,000.00
CRUMS, GUTIERREZ BADILLO ALEJANDRO, CRUMS	4,000.00	-	4,000.00
HGC, MARIA DOLORES SALVADOR RESENDIZ, APOYO ADMINISTRATIVO, HOSPITAL GENERAL DE CADEREYTA	10,000.00	-	10,000.00
HGS, RICARDO GALAN GUADARRAMA, JEFE DE RECURSOS FINANCIEROS, HOSPITAL GENERAL DE SAN JUAN DEL RÍO	10,000.00	-	10,000.00
JS2, JESUS ACOSTA RIVERA, ADMINISTRADOR CENTRO DE SALUD URBANO, JURISDICCION SANITARIA 2	3,000.00	-	3,000.00
JS2, LOPEZ ARTEAGA DANIEL, ADMINISTRADOR C. S. COLON, JURISDICCION SANITARIA 2	3,000.00	-	3,000.00
UEO, CELIA VANEZA OYUKI OJEDA MATA, ADMINISTRADORA, ONCOLOGIA UNIDAD DE ONCOLOGIA	5,000.00	-	5,000.00
JS1, JOSE ANGEL GARCIA PAULIN, C.S. DR. PEDRO ESCOBEDO, JURISDICCION SANITARIA 1	10,000.00	-	10,000.00
NHQ, SILES LOPEZ LAURA, NUEVO HOSPITAL GENERAL DE QUERETARO, APOYO ADMINISTRATIVO	20,000.00	-	20,000.00
JS1, GARCIA PEREZ GABRIELA, JURISDICCION SANITARIA 1	10,000.00	- 10,000.00	-
OFC, MARIA CONCEPCION HERNANDEZ RODRIGUEZ, SECRETARIA, SUBCOORDINACION GENERAL MEDICA	20,000.00	-	20,000.00
JS1, LILIAN MEZA NAVARRO, C.S. SATELITE, JURISDICCION SANITARIA 1	10,000.00	-	10,000.00
HDS HEMODIALISIS SABATH SILVA ERNESTO, ADMINISTRADOR, HEMODIALISIS	10,000.00	-	10,000.00
JS2, KARLA ALEJANDRA RIOS IBARRA, ADMINISTRADORA C.S. ORIENTE, JURISDICCION SANITARIA 2	5,000.00	-	5,000.00
JS2, IVAN MONDRAGON MONTOYA, ADMINISTRADOR, CESSA AMEALCO, JURISDICCION SANITARIA 2	3,000.00	-	3,000.00
JS2, IVAN MONDRAGON MONTOYA, ADMINISTRADOR, MEDICINA TRADICIONAL CESSA AMEALCO, JURISDICCION SANITARIA 2	5,000.00	-	5,000.00
OFC CEDIS ELISA ALVAREZ CELIS, APOYO ADMINISTRATIVO, CEDIS	5,000.00	-	5,000.00
OFC CEDIS ELISA ALVAREZ CELIS, APOYO ADMINISTRATIVO, CEDIS	-	10,000.00	10,000.00
TOTAL			370,200.00

1.1.1.2.1- Bancos moneda nacional:

Integrado por Unidades Médicas y Oficinas Centrales, principalmente de ingresos propios, conforme a lo siguiente:

Unidad	Importe	Porcentaje
Ofna. del C. Coordinador General	8,623,299.91	100%
Ofna. de la Dirección de Regulación Sanitaria	1.12	0%
Ofna. del Director HENM	17.77	0%
Ofna. del Director HGSJR	16.46	0%
Ofna. del Director HGC	14.26	0%
Ofna. del Director HGJ	9.67	0%
Ofna. del Director CESAM	3.76	0%
Nuevo Hospital General de Querétaro	22.44	0%
Ofna. del Director Jurisdicción Sanitaria1	3.49	0%
Ofna. del Director de la Jurisdicción Sanitaria 2	1.91	0%
Ofna. del Director de la Jurisdicción Sanitaria 3	8.42	0%
Ofna. de la Jurisdicción Sanitaria 4	2.41	0%
Total	8,623,401.62	100%

1.1.1.5.1.- Fondos destinados a operaciones no recurrentes:

Este rubro representa el monto de los fondos Federales y Estatales ministrados, que financian determinados gastos o actividades, como son el Ramo 12, Ramo 33 y Participaciones, administrados por Programas Especiales y Oficinas Centrales, como se muestra a continuación:

SERVICIOS DE SALUD DEL ESTADO DE QUERÉTARO
NOTAS A LOS ESTADOS FINANCIEROS
Al 31 de diciembre de 2022

Unidad	Importe	Porcentaje
Ofna. del C. Coordinador General	352,572,003.28	1%
Ofna. de la Dirección de Regulación Sanitaria	0.25	0%
Ofna. del Director HENM	24.09	0%
Ofna. del Director HGSJR	15.55	0%
Ofna. del Director HGC	0.92	0%
Ofna. del Director HGJ	6.22	0%
Ofna. del Director CESAM	0	0%
Nuevo Hospital General de Querétaro	286.11	0%
Subdir. de Programas Prioritarios	651,776,576.76	65%
Ofna. del Director Jurisdicción Sanitaria1	9.64	0%
Ofna. del Director de la Jurisdicción Sanitaria 2	8.48	0%
Ofna. del Director de la Jurisdicción Sanitaria 3	14.8	0%
Ofna. de la Jurisdicción Sanitaria 4	6.85	0%
Total	1,004,348,952.95	100%

Se presenta la integración de los fondos destinados a operaciones no recurrentes ó de afectación específica:

SERVICIOS DE SALUD DEL ESTADO DE QUERÉTARO
NOTAS A LOS ESTADOS FINANCIEROS
Al 31 de diciembre de 2022

Descripción	Importe	Porcentaje
PROP BJO 26868976 0101, GASTOS CATASTRÓFICOS 2019 (CASOS 2019), PROGRAMAS ESPECIAL	0.18	0.00%
PROP BJO 26900134 0101, INVESTIGACIÓN GENÓMICA EN ENFERMEDADES PSIQUIÁTRICAS, PR	466,055.02	0.05%
OFC BJO 27367747 0101, SUB. EST. 2020 (PARTICIPACIONES), OFICINAS CENTRALES POR MEDIO	1,374,539.26	0.14%
OFC 4064841752 HSBC, GEQ CONTINGENCIA 2020, OFICINAS CENTRALES, CLABE 0216800406484	1,313,642.03	0.13%
OFC 4062443791 BCO HSBC, EQUIPAMIENTO NHGQ OFICINAS CENTRALES, CLABE 021680040624	1,471,425.73	0.15%
OFC HSBC 4065529034 PARTICIPACIONES FEDERALES 2021 OFICINAS CENTRALES POR MEDIO DE	3,314,844.79	0.33%
HGS HSBC 4065528739 PARTICIPACIONES FEDERALES 2021 HOSPITAL GENERAL SAN JUAN DEL R	0.01	0.00%
PROP, HSBC 4065529059 APORTACION LIQUIDA ESTATAL 2021, PROGRAMAS ESPECIALES CLABE	12,555.40	0.00%
HGC HSBC 4065528796 APORTACION LIQUIDA ESTATAL 2021 HOSPITAL GENERAL DE CADREYTA	0.04	0.00%
OFC HSBC 4064155989 RENDIMIENTOS FIDEICOMISO 2%, CLABE INTERBANCARIA 021680040641	280,752.57	0.03%
OFC HSBC 4066127549, SUB. EST., GEQ LIBRE 2021 OFICINAS CENTRALES POR MEDIO DEL ESTAD	9,004,962.48	0.90%
OFC, BJO, 34262139 0101, GEQ INCENTIVOS DE COLABORACIÓN 2021, CLABE: 030680900028800	170,743.09	0.02%
OFC HSBC 4067578021 FASSA 2022 OFICINAS CENTRALES POR MEDIO DEL ESTADO, CLABE INTE	134,849,453.40	13.43%
OFC HSBC 4067578039 PARTICIPACIONES FEDERALES 2022 OFICINAS CENTRALES POR MEDIO DE	18,267,943.53	1.82%
PROP, HSBC 4067578047 APORTACION LIQUIDA ESTATAL INSABI 2022, PROGRAMAS ESPECIALES	27,276,681.47	2.72%
NHGQ HSBC 4067578229 PARTICIPACIONES FEDERALES 2022 NUEVO HOSPITAL GENERAL DE QU	0.19	0.00%
HGJ HSBC 4067578260 PARTICIPACIONES FEDERALES 2022 HOSPITAL GENERAL DE JALPAN CLAB	0.01	0.00%
JS1 HSBC 4067578278 PARTICIPACIONES FEDERALES 2022 JURISDICCION SANITARIA 1 CLABE IN	1.66	0.00%
JS2 HSBC 4067578286 PARTICIPACIONES FEDERALES 2022 JURISDICCION SANITARIA 2 CLABE IN	2.10	0.00%
JS3 HSBC 4067578294 PARTICIPACIONES FEDERALES 2022 JURISDICCION SANITARIA 3 CLABE IN	5.76	0.00%
JS4 HSBC 4067578302 PARTICIPACIONES FEDERALES 2022 JURISDICCION SANITARIA 4 CLABE IN	1.29	0.00%
RGS HSBC 4067578328 PARTICIPACIONES FEDERALES 2022 REGULACION SANITARIA CLABE INTE	0.02	0.00%
NHGQ HSBC 4067578468 APORTACION LIQUIDA ESTATAL 2022 NUEVO HOSPITAL GENERAL DE Q	58.49	0.00%
HNM HSBC 4067578476 APORTACION LIQUIDA ESTATAL 2022 HOSPITAL DEL NIÑO Y LA MUJER C	10.90	0.00%
HGSJR HSBC 4067578484 APORTACION LIQUIDA ESTATAL 2022 HOSPITAL GENERAL DE SAN JUAN	6.47	0.00%
HGC HSBC 4067578492 APORTACION LIQUIDA ESTATAL 2022 HOSPITAL GENERAL DE CADREYTA	0.12	0.00%
HGJ HSBC 4067578500 APORTACION LIQUIDA ESTATAL 2022 HOSPITAL GENERAL DE JALPAN CLA	4.12	0.00%
JS1 HSBC 4067578518 APORTACION LIQUIDA ESTATAL 2022 JURISDICCION SANITARIA 1 CLABE II	6.42	0.00%
JS2 HSBC 4065868119 APORTACION LIQUIDA ESTATAL 2022 JURISDICCION SANITARIA 2 CLABE II	5.45	0.00%
JS3 HSBC 4066263922 APORTACION LIQUIDA ESTATAL 2022 JURISDICCION SANITARIA 3 CLABE II	5.28	0.00%
JS4 HSBC 4066263930 APORTACION LIQUIDA ESTATAL 2022 JURISDICCION SANITARIA 4 CLABE II	2.69	0.00%
OFC BANORTE 1174084434 ISSSTE 2022 SERICA, CLABE 072680011740844345	140.71	0.00%
PROP, BJO 34781252 0101, UNEMES 2022, PROGRAMAS ESPECIALES CLABE: 03068090002940174	179.98	0.00%
OFC BJO 34781039 0101, PASANTES 2022, OFICINAS CENTRALES CLABE: 030680900029401594	30,164.70	0.00%
OFC HSBC 4067578195 RETENCIONES Y APORTACIONES 2022, CLABE 021680040675781951	2,100.06	0.00%
HNM HSBC 4067578237 PARTICIPACIONES FEDERALES 2022 HOSPITAL DEL NIÑO Y LA MUJER CLA	0.01	0.00%
HGSJR HSBC 4067578245 PARTICIPACIONES FEDERALES 2022 HOSPITAL GENERAL DE SAN JUAN	0.01	0.00%
HGC HSBC 4067578252 PARTICIPACIONES FEDERALES 2022 HOSPITAL GENERAL DE CADREYTA C	0.11	0.00%
OFC HSBC, 4067918615, RECURSO ESTATAL FONDO DE ESTABILIZACION DE LOS INGRESOS DE LA	271,071.16	0.03%
OFC HSBC 4067918649, RECURSOS ESTATALES 2022 OFICINAS CENTRALES, CLABE 021680040679	6,899,232.61	0.69%
PROP, BJO 34490649 0101, PROGRAMA DE FORTALECIMIENTO DE ACCIONES DE SALUD PÚBLICA	0.88	0.00%
PROP, BJO 35179498 0101, INSABI PRESTACIÓN GRATUITA DE SERVICIOS DE SALUD, MEDICAME	217,562,031.50	21.66%
PROP, BJO 34907907 0101, "PREVENCIÓN Y ATENCIÓN CONTRA LAS ADICCIONES 2022", PROGR	1,836,928.93	0.18%
PROP, 35733260 0101, VIGILANCIA EN SALUD PÚBLICA POR LABORATORIO, CLABE: 0306809000	933,227.71	0.09%
PROP, 35733146 0101, EMERGENCIAS, CLABE: 030680900030511499	90,362.24	0.01%
PROP, 35733252 0101, VIOLENCIA DE GÉNERO, CLABE: 030680900030512414	251,995.89	0.03%
PROP, 35734045 0101, SALUD MATERNA, CLABE: 030680900030510843	1,932,953.29	0.19%
PROP, 35732858 0101, SALUD PERINATAL, CLABE: 030680900030511729	1,167,928.38	0.12%
PROP, 35733187 0101, ABORTO SEGURO, CLABE: 030680900030511761	706,309.76	0.07%
PROP, 35733435 0101, PREVENCIÓN Y CONTROL DEL CÁNCER, CLABE: 030680900030513112	1,472,909.51	0.15%
PROP, 35733542 0101, IGUALDAD DE GÉNERO, CLABE: 030680900030513235	254,574.18	0.03%
PROP, 35733997 0101, ENFERMEDADES CARDIOMETABÓLICAS, CLABE: 030680900030514593	1,075,141.03	0.11%
PROP, 35734086 0101, PROGRAMA DE ACCIÓN ESPECÍFICO EN ATENCIÓN AL ENVEJECIMIENTO,	82,682.48	0.01%
PROP, 35734094 0101, PREVENCIÓN, DETECCIÓN Y CONTROL DE LAS ENFERMEDADES BUCALES,	22,644.94	0.00%
PROP, 35734136 0101, VACUNACIÓN UNIVERSAL, CLABE: 030680900030514690	19,551.49	0.00%
PROP, 35733989 0101, PF Y ANTICONCEPCIÓN, CLABE: 030680900030510979	1,222,281.60	0.12%
PROP, 35733633 0101, SSR PARA ADOLESCENTES, CLABE: 030680900030510995	550,099.14	0.05%
PROP, 35733559 0101, VIRUS DE HEPATITIS C, CLABE: 030680900030511059	101,989.55	0.01%
PROP, 35733443 0101, VIH Y OTRAS ITS, CLABE: 030680900030511172	204,425.43	0.02%
PROP, 35733211 0101, MONITOREO, CLABE: 030680900030511321	279,729.02	0.03%
PROP, 35733062 0101, POLÍTICAS DE SALUD PÚBLICA Y PROMOCIÓN DE LA SALUD, CLABE: 03068	1,435,201.79	0.14%
PROP BJO 36355790 0101, "PROGRAMA PRESUPUESTARIO S200 "FORTALECIMIENTO A".....	279,344.75	0.03%
OFC HSBC 4067918631, RECURSO ESTATAL INCENTIVOS DERIVADOS DE LA COLABORACIÓN FISC	148,310,644.76	14.77%
OFC BCO HSBC 4067918789 FONAC CICLO 24 QNA 14 2022 A QNA 13 2023, CLABE 021680040679	26,972,833.22	2.69%
PROP, BJO 37073384 0101, PREVENCIÓN DE ACCIDENTES EN GRUPOS VULNERABLES, CLABE: 030	431,158.61	0.04%
PROP, BJO 37073897 0101, PREVENCIÓN Y CONTROL DE ENFERMEDADES ZONOTICAS Y EMERG	18,326.25	0.00%
PROP, BJO 37073962 0101, PALUDISMO, CLABE: 030680900032110869	22,273.57	0.00%
PROP, BJO 37074101 0101, PROGRAMA DE ACCIÓN ESPECÍFICO PARA LA PREVENCIÓN Y CONTR	100,080.22	0.01%
PROP, BJO 37074200 0101, DENGUE, CLABE: 030680900032111127	56,754.16	0.01%
PROP, BJO 37074390 0101, PREVENCIÓN Y CONTROL DE ENFERMEDADES DIARREICAS AGUDAS,	85,957.56	0.01%
PROP, BJO 37073145 0101, SEGURIDAD VIAL, CLABE: 030680900032109919	383,984.79	0.04%
PROP, BJO 37072634 0101, SALUD MENTAL, CLABE: 030680900032109582	244,195.85	0.02%
OFC BCO HSBC 4067918912 GEQ LIBRE NUEVAS PLACAS 2022, CLABE 021680040679189122	37,509.18	0.00%
NHGQ HSBC 4067918797 INCENTIVOS DERIVADOS DE LA COLABORACIÓN FISCAL 2022 CLABE 02	177.19	0.00%
HNM HSBC 4067918805 INCENTIVOS DERIVADOS DE LA COLABORACIÓN FISCAL 2022 CLABE 021	13.18	0.00%
HGSJR HSBC 4067918813 INCENTIVOS DERIVADOS DE LA COLABORACIÓN FISCAL 2022 CLABE 021	9.06	0.00%
HGC HSBC 4067918821 INCENTIVOS DERIVADOS DE LA COLABORACIÓN FISCAL 2022 CLABE 0216	0.65	0.00%
HGJ HSBC 4067918839 INCENTIVOS DERIVADOS DE LA COLABORACIÓN FISCAL 2022 CLABE 0216	2.09	0.00%
JS1 HSBC 4067918847 INCENTIVOS DERIVADOS DE LA COLABORACIÓN FISCAL 2022 CLABE 02168	1.56	0.00%
JS2 HSBC 4067918854 INCENTIVOS DERIVADOS DE LA COLABORACIÓN FISCAL 2022 CLABE 02168	0.93	0.00%
JS4 HSBC 4067918870 INCENTIVOS DERIVADOS DE LA COLABORACIÓN FISCAL 2022 CLABE 02168	2.87	0.00%
RGS HSBC 4067918896 INCENTIVOS DERIVADOS DE LA COLABORACIÓN FISCAL 2022 CLABE 0216	0.23	0.00%
PRO BCO HSBC 4067918920 FONDO DE APORTACIONES PARA EL FORTALECIMIENTO DE LAS ENT	236,872.54	0.02%
NHQ HSBC 4067918953 PARTICIPACIONES FEDERALES 2021 NUEVO HOSPITAL GENERAL DE QUE	50.24	0.00%
PROP, BJO, 37296613 0101, "PROTECCION CONTRA RIESGOS SANITARIOS (COFEPRIS) 2022, CLA	4,327,146.88	0.43%
JS3 HSBC 4067918862 INCENTIVOS DERIVADOS DE LA COLABORACIÓN FISCAL 2022 CLABE 02168	3.76	0.00%
PROP, BJO, 38062915 0101, PROGRAMA PRESUPUESTARIO E023 "APOYO PARA LA OPERACIÓN I	706,601.36	0.07%
PROP, BJO, 38191144 0101, PROGRAMA REGULACIÓN Y VIGILANCIA DE ESTABLECIMIENTOS Y SE	714,892.29	0.07%
PROP HSBC 4068838358 PROGRAMA PRESUPUESTARIO E023 ATENCIÓN A LA SALUD EJERCICIO 2	385,210,547.14	38.35%
Total	1,004,348,952.95	100.00%

X
Luis

SERVICIOS DE SALUD DEL ESTADO DE QUERÉTARO
NOTAS A LOS ESTADOS FINANCIEROS
Al 31 de diciembre de 2022

1.1.1.4.1.- Inversiones:

Se informa que actualmente se maneja una modalidad en Instituciones Bancarias de recursos disponibles a la vista ó de disposición inmediata, que generan interés de inversión, incluidos en el informe de las notas del plan de cuentas 11121 y 11151.

1.1.2 Derechos a recibir efectivo o equivalentes:

Se integra en este apartado, por tipo de contribución, los montos que se encuentren pendientes de cobro y por recuperar de hasta cinco ejercicios anteriores. Asimismo, se informa los montos sujetos a algún tipo de juicio con una antigüedad mayor a cinco ejercicios anteriores y la factibilidad de cobro:

(Pesos)				
CONTRIBUCIÓN PENDIENTE DE COBRO Y DE RECUPERAR HASTA POR CINCO EJERCICIOS:	TIPO	MONTO	MONTO SUJETO A JUICIO MAYOR A CINCO EJERCICIOS	FACTIBILIDAD DE COBRO
IMPUESTOS				
CUOTAS Y APORTACIONES DE SEGURIDAD				
CONTRIBUCIONES DE MEJORAS				
DERECHOS PRODUCTOS		55,405.96	No	Si
APROVECHAMIENTOS				
INGRESOS POR VENTAS DE BIENES Y SERVICIOS		55,472,639.13	No	Si
PARTICIPACIONES Y APORTACIONES		1,245,053.32	No	Si
TRANSFERENCIAS, ASIGNACIONES, SUBSIDIOS Y OTRAS AYUDAS		-	No	Si
TOTAL		\$56,773,098.41		

Se informa de manera agrupada, el monto de los derechos a recibir efectivo y equivalentes (excepto cuentas por cobrar de contribuciones o fideicomisos que se encuentran dentro de inversiones financieras, participaciones y aportaciones de capital) en una desagregación por su vencimiento en días a 90, 180, menor o igual a 365 y mayor a 365. Adicionalmente se informa de las características cualitativas relevantes que les afectan a estas cuentas:

P
 W
 /

**SERVICIOS DE SALUD DEL ESTADO DE QUERÉTARO
NOTAS A LOS ESTADOS FINANCIEROS
Al 31 de diciembre de 2022**

DERECHOS A RECIBIR EFECTIVO O EQUIVALENTES (excepto cuentas por cobrar de contribuciones o fideicomisos que se encuentran dentro de inversiones financieras, participaciones y aportaciones de capital):	MONTO	CARACTERÍSTICAS CUALITATIVAS
--	-------	------------------------------

a) Menor o igual a 90 días

CUENTAS POR COBRAR	4,392,195.97	Cuentas por cobrar al IMSS e Issste, por servicios subrogados proporcionados por SESEQ.
DEUDORES DIVERSOS POR COBRAR	-	Gastos a comprobar por parte de funcionarios y empleados
DEUDORES POR ANTICIPOS DE LA TESORERÍA	-	
PRESTAMOS OTORGADOS		
OTROS DERECHOS A RECIBIR EFECTIVO	1,245,053.32	Cuentas por cobrar cuentas bancarias SESEQ
Sub-Total	\$5,637,249.29	

b) Mayor a 90 días y menor o igual a 180 días

CUENTAS POR COBRAR		Imss
DEUDORES DIVERSOS POR COBRAR		
DEUDORES POR ANTICIPOS DE LA TESORERÍA		
PRESTAMOS OTORGADOS		
OTROS DERECHOS A RECIBIR EFECTIVO		
Sub-Total	\$0.00	

c) Mayor a 180 días y menor o igual a 365 días

CUENTAS POR COBRAR	51,084,449.12	Subrogados IMSS
DEUDORES DIVERSOS POR COBRAR		
DEUDORES POR ANTICIPOS DE LA TESORERÍA		
PRESTAMOS OTORGADOS		
OTROS DERECHOS A RECIBIR EFECTIVO	-	Cuentas por recuar de Aseguradoras por indemnización de daños
Sub-Total	51,084,449.12	

d) Mayor a 365 días

DOCUMENTOS POR COBRAR	-	Cuentas por cobrar al Regimen Estatal de Protección Social en Salud REPSS.
DEUDORES DIVERSOS		
PRESTAMOS OTORGADOS		
OTROS DERECHOS A RECIBIR EFECTIVO	51,400.00	
Sub-Total	51,400.00	
TOTAL	\$56,773,098.41	

SERVICIOS DE SALUD DEL ESTADO DE QUERÉTARO
NOTAS A LOS ESTADOS FINANCIEROS
Al 31 de diciembre de 2022

Se muestra la integración por concepto:

PC	Cuenta	Descripción	Importe	Porcentaje	Clasificaciones notas	Clasificación
11221	1221001	SERVICIOS SUBROGADOS ISSSTE	4,388,190.01	8%	INGRESOS POR VENTAS DE BIENES Y SERVICIOS	a) Menor o igual a 90 días
11221	1221002	SERVICIOS SUBROGADOS IMSS	51,084,449.12	90%	INGRESOS POR VENTAS DE BIENES Y SERVICIOS	c) Mayor a 180 días y menor o igual a 365 días
	1226010	C*C SESEQ	1,245,053.32	2%	PARTICIPACIONES Y APORTACIONES	a) Menor o igual a 90 días
11226	1226011	SEGUROS AFIRME S.A. DE C.V. AFIRME	51,400.00	0%	DERECHOS	d) Mayor a 365 días
11226	1226013	HSBC, MÉXICO, S.A.	4,005.96	0%		a) Menor o igual a 90 días
		Total	56,773,098.41	100%		

1.1.3.- Derechos a recibir bienes o servicios:

1.1.3.1.1.- Anticipos a corto plazo:

Este rubro se integra por los anticipos que corresponden a pagos que Servicios de Salud del Estado de Querétaro "SESEQ" realizó a proveedores y que están pendientes de amortizar. En este apartado, al cierre del periodo que nos ocupa, muestra lo siguiente:

Nombre	Importe	Descripción
TECNO CONSTRUCTORES ROCO S.A DE C.V.	291,513.89	ANTICIPO 30% DE LA OBRA CONSERCIÓN Y MTTO EN DIFERTES UNIDADES MEDICAS DE SERVICIOS DE SALUD DE QUERETARO PAQUETE No 9 DE LOS C.S. LANDA DE MATAMOROS Y NEBLINAS DEL MPIO DE LANDA DE MATAMOROS QRO" CONT SESEQ-OP-AD-EST-FAFEF22EST-018-06-22
EDIFICACIONES ALFAGRESS SA DE CV	4,482,074.36	30% ANTICIPO MANTENIMIENTO Y REHABILITACIÓN AL HENM
CONSTRUCTORA GERMER SA DE CV	5,602,327.54	30% ANTICIPO, CONSERVACIÓN Y MANTENIMIENTO AL HOSPITAL GENERAL DE SAN JUAN DEL RIO QUERETARO, QRO.
Total	10,375,915.79	

A continuación, se integra en este apartado, por tipo de contribución, los montos que se encuentren pendientes de cobro y por recuperar de hasta cinco ejercicios anteriores. Asimismo, se informa los montos sujetos a algún tipo de juicio con una antigüedad mayor a cinco ejercicios anteriores y la factibilidad de cobro:

(Pesos)				
DERECHOS A RECIBIR BIENES O SERVICIOS HASTA POR CINCO EJERCICIOS:	TIPO	MONTO	MONTO SUJETO A JUICIO MAYOR A CINCO EJERCICIOS	FACTIBILIDAD DE COBRO
IMPUESTOS				
CUOTAS Y APORTACIONES DE SEGURIDAD				
CONTRIBUCIONES DE MEJORAS				
DERECHOS		10,375,915.79	No	Si
PRODUCTOS				
APROVECHAMIENTOS				
INGRESOS POR VENTAS DE BIENES Y SERVICIOS				
PARTICIPACIONES Y APORTACIONES				
TRANSFERENCIAS, ASIGNACIONES, SUBSIDIOS Y OTRAS AYUDAS				
TOTAL		\$10,375,915.79		

**SERVICIOS DE SALUD DEL ESTADO DE QUERÉTARO
NOTAS A LOS ESTADOS FINANCIEROS**

Al 31 de diciembre de 2022

Se informa de manera agrupada, el monto de los derechos a recibir efectivo y equivalentes (excepto cuentas por cobrar de contribuciones o fideicomisos que se encuentran dentro de inversiones financieras, participaciones y aportaciones de capital) en una desagregación por su vencimiento en días a 90, 180, menor o igual a 365 y mayor a 365. Adicionalmente se informa de las características cualitativas relevantes que les afectan a estas cuentas:

DERECHOS A RECIBIR BIENES O SERVICIOS	MONTO	CARACTERÍSTICAS CUALITATIVAS
a) Menor o igual a 90 días		
CUENTAS POR COBRAR		
DEUDORES DIVERSOS POR COBRAR	-	
DEUDORES POR ANTICIPOS DE LA TESORERÍA	-	
PRESTAMOS OTORGADOS		
OTROS DERECHOS A BIENES O SERVICIOS	10,375,915.79	Anticipo Aseguradoras vehiculares y proveedores
Sub-Total	\$10,375,915.79	
b) Mayor a 90 días y menor o igual a 180 días		
CUENTAS POR COBRAR		
DEUDORES DIVERSOS POR COBRAR		
DEUDORES POR ANTICIPOS DE LA TESORERÍA		
PRESTAMOS OTORGADOS		
OTROS DERECHOS A BIENES O SERVICIOS		
Sub-Total	\$0.00	
c) Mayor a 180 días y menor o igual a 365 días		
CUENTAS POR COBRAR	-	
DEUDORES DIVERSOS POR COBRAR		
DEUDORES POR ANTICIPOS DE LA TESORERÍA		
PRESTAMOS OTORGADOS		
OTROS DERECHOS A BIENES O SERVICIOS	-	
Sub-Total	-	
d) Mayor a 365 días		
DOCUMENTOS POR COBRAR	-	
DEUDORES DIVERSOS		
PRESTAMOS OTORGADOS		
OTROS DERECHOS A BIENES O SERVICIOS	-	
Sub-Total	-	
TOTAL	\$10,375,915.79	

Handwritten signature in blue ink.

Se muestra la integración por concepto 113:

PC	Cuenta	Descripción	Importe	Porcentaje	Clasificaciones notas	Clasificación
11311	1311001	ANTICIPO A PROVEEDORES POR ADQUISICIÓN DE BIENES A CORTO PLAZO	10,375,915.79	100%	Derechos	a) Menor o igual a 90 días
		Total	10,375,915.79	100%		

Handwritten signature in blue ink.

SERVICIOS DE SALUD DEL ESTADO DE QUERÉTARO
NOTAS A LOS ESTADOS FINANCIEROS
Al 31 de diciembre de 2022

1.1.3.9.1.- Derecho a recibir:

Este rubro se integra por seguro institucional de la aportación patronal pendiente de amortizar, relativo al presente periodo, no se reportan saldos por recibir en este rubro.

1.1.5.1.4.- Bienes Disponibles para su Transformación o Consumo (inventarios)

En este apartado se informa que no aplica para SESEQ los bienes disponibles para su transformación, ya que las adquisiciones que se realizan son sobre insumos médicos terminados de proveedores autorizados para dicho efecto.

Inventarios ó almacén:

En el caso de los Inventarios ó Almacén, a partir del 01 de agosto del 2019 se implementó un nuevo esquema para llevar a cabo la Adquisición de medicamentos, material de curación y la contratación de la administración y dispensación en las modalidades de farmacia, farmacia hospitalaria con dosis unitaria y reposición de inventarios a las diferentes unidades médicas hospitalarias y centros de salud, a través de un tercero.

Derivado del contrato con la Empresa Distribuidora de Equipo Médico del Bajío S.A.P.I. de C.V., para la adquisición de medicamentos y material de curación, así como la dispensación y administración de los insumos que maneja SESEQ, se determinó no contemplar una estimación por deterioro, toda vez que los insumos se reciben con caducidades de más de 18 meses.

Los inventarios de SESEQ se integran principalmente por medicamentos, material de curación y sustancias químicas, se valúan por el método de costos promedios. Las adquisiciones de inventarios se registran en Almacén y al momento de las salidas se afectan al gasto contable. Los donativos de medicamentos son registrados al valor que señala la unidad administrativa que otorga el donativo o a un valor estimado. El método de valuación por costos promedios permite dar agilidad a la movilidad de insumos médicos en el almacén, así mismo debido a que en ocasiones los costos son distintos en las adquisiciones ó en el intercambio con Unidades Médicas de SESEQ facilita la determinación del costo y en el caso del programa del Almacén el mantenimiento. El inventario se integra como sigue:

SERVICIOS DE SALUD DEL ESTADO DE QUERÉTARO
NOTAS A LOS ESTADOS FINANCIEROS
Al 31 de diciembre de 2022

Unidad	Importe	Porcentaje
Ofna. del C. Coordinador General	1,754,149.88	0.2%
Centro Regulador de Urgencias Médicas	1,593,029.28	0.2%
Ofna. de la Dirección de Regulación Sanitar	25,014,805.16	3.1%
Subdir. de Control y Seguimiento	605,610,786.35	75.5%
Ofna. del Director HENM	15,067,891.75	1.9%
Área Médica HENM	18,486,339.14	2.3%
Unidad de Hemodiálisis	11,378,943.44	1.4%
Ofna. del Director HGSJR	958,344.44	0.1%
Área Médica HGSJR	11,520,332.55	1.4%
Ofna. del Director HGC	680,563.73	0.1%
Área Médica HGC	5,513,831.67	0.7%
Ofna. del Director HGJ	669,657.73	0.1%
Área Médica HGJ	2,329,944.46	0.3%
Ofna. del Director CETS	5,724,392.94	0.7%
Ofna. del Director CESAM	6,990,287.40	0.9%
Administración CESAM	1,817,734.94	0.2%
Unidad de Oncología	323,220.17	0.0%
Nuevo Hospital General de Querétaro	11,681,721.13	1.5%
Área Médica NHQ	15,003,064.29	1.9%
Ofna. del Director de Servicios de Salud	46,709,720.80	5.8%
Programa Cancer de Mamá	646,017.12	0.1%
VIH/SIDA/ITS (CAPASITS)	10,581,725.70	1.3%
Ofna. del Director Jurisdicción Sanitaria1	740,067.86	0.1%
Ofna. del Director de la Jurisdicción Sani	759,188.03	0.1%
Ofna. del Director de la Jurisdicción Sani	62,030.62	0.0%
Ofna. de la Jurisdicción Sanitaria 4	642,606.68	0.1%
Total	802,260,397.26	100.0%

Inversiones Financieras:

No aplica este apartado a SESEQ, toda vez que actualmente no se cuentan con fideicomisos, razón por la cual no se informan recursos asignados por tipo y monto, y características significativas que tengan o puedan tener alguna incidencia en las mismas.

Con relación a las inversiones financieras, los saldos de las participaciones y aportaciones de capital. - Tal y como se indica en el apartado III relativo a las Notas al Estado de Variaciones a la Hacienda Pública, en este apartado no existen datos por reportar.

1.2.3.- Bienes inmuebles:

Los bienes inmuebles e intangibles se integran como sigue:

SERVICIOS DE SALUD DEL ESTADO DE QUERÉTARO
NOTAS A LOS ESTADOS FINANCIEROS
Al 31 de diciembre de 2022

Plan de cuentas	Descripción	Importe	Porcentaje
12311	TERRENOS	980,718,262.41	35.5%
12331	EDIFICIOS NO RESIDENCIALES	1,777,962,985.66	64.3%
12362	EDIFICACIÓN NO HABITACIONAL EN PROCESO	5,960,798.41	0.2%
	Total	2,764,642,046.48	100%

En el caso de terrenos y edificios son propiedad de SESEQ, citando los principales: el Hospital General de San Juan del Río, el CRIQ, Centro de Salud Amealco, la UNEME-DEDICAM, Landa de Matamoros, Ezequiel Montes, y se tiene registros de terrenos, como son nuevo Hospital General de Querétaro, Criq, Uneme, San Juan del Río, Albergue, Centro de Salud Menchaca, Centro de Salud Amealco, Albergue y estacionamiento del Nuevo Hospital General de Querétaro, entre otros.

12357.- Instalaciones y equipamiento en construcciones en proceso: No se reportan saldos en este plan de cuentas.

12362.- Edificación no habitacional en proceso: A la fecha se reporta una cantidad de \$5,960,798.41, concerniente al Proyecto y Construcción de la Obra del Edificio de la Unidad de Hemodiálisis primera etapa.

1.2.3.- Edificios, 1.2.4.- Bienes Muebles, 1.2.5 Intangibles:

A continuación, se citan los rubros de bienes muebles e intangibles propiedad de “Servicios de Salud del Estado de Querétaro”, los cuales de acuerdo a la Ley General de Contabilidad Gubernamental y al documento emitido por la CONAC “Parámetros de estimación de vida útil” se aplican las tasas de depreciación ó amortización.

Cuenta de bienes muebles	Monto de depreciación del ejercicio	Monto de depreciación acumulado	Método de depreciación	Tasa aplicada	Criterio de aplicación	Características significativas del Estado en que encuentren
Disminución de bienes por pérdida, obsolescencia y deterioro	5,383,381.15	0	Línea recta	0	Línea recta	Activo funcional
Estimaciones de Pérdida por Deterioro de Activos Circulantes	31,831,795.00	0	N/A	0	N/A	N/A
Muebles de oficina y estantería	3,094,231.13	-12,455,116.71	Línea recta	10	Línea recta	Activo funcional
Muebles, excepto de oficina y estantería	948,345.61	-2,298,607.00	Línea recta	10	Línea recta	Activo funcional
Equipo de cómputo y de tecnologías de la información	7,513,289.31	-58,525,606.87	Línea recta	33	Línea recta	Activo funcional
Otros mobiliarios y equipos de administración	298,693.99	-1,477,441.41	Línea recta	10	Línea recta	Activo funcional
Equipos y aparatos audiovisuales	5,065.22	-2,122,105.78	Línea recta	33	Línea recta	Activo funcional
Cámaras fotográficas y de video	37,640.89	-547,009.90	Línea recta	20	Línea recta	Activo funcional
Otro mobiliario y equipo educacional y recreativo	115,994.52	-567,230.06	Línea recta	10	Línea recta	Activo funcional
Equipo médico y de laboratorio	199,363,725.83	-998,697,905.70	Línea recta	20	Línea recta	Activo funcional
Instrumental médico y de laboratorio	5,562,222.75	-16,691,041.66	Línea recta	20	Línea recta	Activo funcional
Vehículos y equipo terrestre	7,043,595.44	-94,795,380.41	Línea recta	20	Línea recta	Activo funcional
Carrocerías y remolques	0	-271,079.48	Línea recta	20	Línea recta	Activo funcional
Maquinaria y equipo agropecuario	121,238.46	-527,214.42	Línea recta	10	Línea recta	Activo funcional
Maquinaria y equipo industrial	84,023.73	-550,132.02	Línea recta	10	Línea recta	Activo funcional
Sistemas de aire acondicionado, calefacción y de refrigeración industrial y comercial	258,128.27	-1,632,928.39	Línea recta	10	Línea recta	Activo funcional
Equipo de comunicación y telecomunicación	351,818.94	-1,988,798.81	Línea recta	10	Línea recta	Activo funcional
Equipos de generación eléctrica, aparatos y accesorios eléctricos	902,711.84	-2,885,461.27	Línea recta	10	Línea recta	Activo funcional
Herramientas y máquinas-herramienta	404,957.17	-1,473,675.00	Línea recta	10	Línea recta	Activo funcional
Otros equipos	19,000.00	-110,133.32	Línea recta	10	Línea recta	Activo funcional
Edificios	59,137,003.27	-127,950,039.28	Línea recta	3.3	Línea recta	Activo funcional
Software	301,277.90	-6,910,589.72	Línea recta	25	Línea recta	Activo funcional
Licencias informáticas e intelectuales	4,428,573.27	-12,551,336.60	Línea recta	20	Línea recta	Activo funcional
Total	327,206,713.69	-1,345,028,833.81				

W

P

Se presenta a continuación el desglose de los bienes muebles e intangibles acumulados:

SERVICIOS DE SALUD DEL ESTADO DE QUERÉTARO
NOTAS A LOS ESTADOS FINANCIEROS
Al 31 de diciembre de 2022

Descripción	Bienes Muebles	Activos Intangibles
	acumulado	acumulado
Muebles de oficina y estantería	92,596,076.70	0
Muebles, excepto de oficina y estantería	14,180,170.71	0
Equipo de cómputo y de tecnologías de la i	115,455,661.59	0
Otros mobiliarios y equipos de administrac	3,588,284.37	0
Equipos y aparatos audiovisuales	2,308,845.33	0
Cámaras fotográficas y de video	767,233.46	0
Otro mobiliario y equipo educacional y rec	741,242.84	0
Equipo médico y de laboratorio	2,034,205,775.73	0
Instrumental médico y de laboratorio	40,954,871.43	0
Vehículos y equipo terrestre	200,442,759.28	0
Carrocerías y remolques	479,266.45	0
Maquinaria y equipo agropecuario	1,556,179.03	0
Maquinaria y equipo industrial	910,700.14	0
Sistemas de aire acondicionado, calefacció	3,054,231.50	0
Equipo de comunicación y telecomunicación	10,445,386.90	0
Equipos de generación eléctrica, aparatos	8,695,686.35	0
Herramientas y máquinas-herramienta	4,043,918.45	0
Otros equipos	190,000.02	0
Edificios	0	0
Software	0	7,983,422.58
Licencias informáticas e intelectuales	0	27,913,296.26
Total	2,534,616,290.28	35,896,718.84

Handwritten signature

Handwritten signature

Handwritten signature

Sobre el particular se informa que los bienes muebles propiedad de SESEQ que se mencionan, en términos generales se encuentran funcionales para la operación de Servicios de Salud del Estado de Querétaro, cumpliendo con la finalidad para la cual fueron adquiridos, en aquellos casos en los cuales los bienes muebles ya no son aptos para cumplir dicha función, se lleva a cabo el proceso respectivo para su baja física y del módulo del activo fijo.

En el estado de actividades así como las notas a los estados financieros las cifras corresponde a los saldos del plan de cuentas 551 Estimaciones, depreciaciones, deterioros, obsolescencia y amortizaciones, en cuanto al estado de situación financiera y estado de cambios en la situación financiera se realiza con el plan de cuentas 126 Depreciación acumulada.

La diferencia entre ambos es derivado a las bajas realizadas durante el ejercicio que tenían una depreciación en ejercicios anteriores, por lo que en el PC 126 es de forma acumulada teniendo al inicio del ejercicio fiscal un saldo inicial proveniente de ejercicios anteriores al momento de aplicar la baja es por el importe total del activo, mientras que pc 551 solo refleja la Depreciación acumulada del ejercicio fiscal.

En cuanto a la diferencia entre abono pc 126 y cargos pc 551, la diferencia proviene de pólizas llamadas transferencias, estas surgen cuando los activos son cambiados de centro de costos o de resguardatario, por lo que se afectan las cuentas del activo y depreciación acumulada según el centro de costos dando un efecto cero.

SERVICIOS DE SALUD DEL ESTADO DE QUERÉTARO
NOTAS A LOS ESTADOS FINANCIEROS
Al 31 de diciembre de 2022

Estimaciones y Deterioros:

Se informa que los criterios utilizados para la determinación de las estimaciones es el siguiente: en el caso de los impuestos se consideran conforme a la nómina procesada en las quincenas del periodo que se concluye, en el impuesto sobre nóminas es sobre el cálculo realizado; en el caso de los activo fijos se informa el importe del deterioro estimado. En cuanto a la reserva para cuentas incobrables de servicios subrogados del IMSS de aquellas partidas mayores a 1 año, cuenta contable 1613001, se tiene la política y fundamento normativo en el Manual de Contabilidad Gubernamental de SESEQ, "Contenido del plan de cuentas" 1.1.6, hoja 45 y en el apartado de "Definición de las cuentas", hoja 58, Estimaciones para cuentas incobrables por derechos a recibir o equivalentes, por un importe de \$31,831,795.00.

Otros Activos:

No existe información por reportar en este apartado, razón por la cual no se menciona cuentas de otros activos y consecuentemente no se reporta por tipo circulante o no circulante los montos totales asociados y sus características cualitativas significativas que les impacten financieramente.

Pasivo Circulante:

2.1.1.- Cuentas por pagar a corto plazo:

Se informa el monto de las cuentas por pagar en una desagregación por su vencimiento en días a 90, 180, menor o igual a 365 y mayor a 365. Asimismo, se informa sobre la factibilidad del pago de dichos pasivos:



SERVICIOS DE SALUD DEL ESTADO DE QUERÉTARO
NOTAS A LOS ESTADOS FINANCIEROS
Al 31 de diciembre de 2022

(Pesos)

CUENTAS POR PAGAR:	MONTO	FACTIBILIDAD DE PAGO
a) Menor o igual a 90 días		
SERVICIOS PERSONALES POR PAGAR		
PROVEEDORES POR PAGAR	-453,942,469.48	SI
CONTRATISTAS POR OBRAS PUBLICAS		
PARTICIPACIONES Y APORTACIONES		
TRANSFERENCIAS OTORGADAS		
INTERESES, COMISIONES Y OTROS GASTOS DE LA DEUDA PUBLICA		
RETENCIONES Y CONTRIBUCIONES POR PAGAR	-9,232,921.00	SI
DEVOLUCIONES DE LA LEY DE INGRESOS	-17,148,265.78	
OTRAS CUENTAS POR PAGAR	-1,245,053.32	SI
Sub-Total	-\$481,568,709.58	
b) Mayor a 90 días y menor o igual a 180 días		
SERVICIOS PERSONALES POR PAGAR		
PROVEEDORES POR PAGAR		
CONTRATISTAS POR OBRAS PUBLICAS		
PARTICIPACIONES Y APORTACIONES		
TRANSFERENCIAS OTORGADAS		
INTERESES, COMISIONES Y OTROS GASTOS DE LA DEUDA PUBLICA		
RETENCIONES Y CONTRIBUCIONES POR PAGAR		
DEVOLUCIONES DE LA LEY DE INGRESOS	0.00	SI
OTRAS CUENTAS POR PAGAR		
Sub-Total	\$0.00	
c) Mayor a 180 días y menor o igual a 365 días		
SERVICIOS PERSONALES POR PAGAR	-24,249,699.96	SI
PROVEEDORES POR PAGAR		
CONTRATISTAS POR OBRAS PUBLICAS		
PARTICIPACIONES Y APORTACIONES		
TRANSFERENCIAS OTORGADAS		
INTERESES, COMISIONES Y OTROS GASTOS DE LA DEUDA PUBLICA		
RETENCIONES Y CONTRIBUCIONES POR PAGAR		
DEVOLUCIONES DE LA LEY DE INGRESOS		
OTRAS CUENTAS POR PAGAR	0.00	
Sub-Total	-\$24,249,699.96	
d) Mayor a 365 días		
PROVEEDORES POR PAGAR	0	
CONTRATISTAS POR OBRAS PUBLICAS	0	
Sub-Total	\$0.00	
TOTAL	-\$505,818,409.54	

cu

P

/

Se informa el monto de los documentos por pagar en una desagregación por su vencimiento en días a 90, 180, menor o igual a 365 y mayor a 365. Asimismo, se informa sobre la factibilidad del pago de dichos pasivos:

SERVICIOS DE SALUD DEL ESTADO DE QUERÉTARO
NOTAS A LOS ESTADOS FINANCIEROS
Al 31 de diciembre de 2022

(Pesos)

DOCUMENTOS POR PAGAR:	MONTO	FACTIBILIDAD DE PAGO
a) Menor o igual a 90 días		
DOCUMENTOS COMERCIALES	-453,942,469.48	Sí
DOCUMENTOS CON CONTRATISTAS POR OBRAS PUBLICAS		
OTROS DOCUMENTOS POR PAGAR	-10,693,342.57	Sí
Sub-Total	-\$464,635,812.05	
b) Mayor a 90 días y menor o igual a 180 días		
DOCUMENTOS COMERCIALES		
DOCUMENTOS CON CONTRATISTAS POR OBRAS PUBLICAS		
OTROS DOCUMENTOS POR PAGAR	-16,932,897.53	Sí
Sub-Total	-\$16,932,897.53	
c) Mayor a 180 días y menor o igual a 365 días		
DOCUMENTOS COMERCIALES		
DOCUMENTOS CON CONTRATISTAS POR OBRAS PUBLICAS		
OTROS DOCUMENTOS POR PAGAR	-24,249,699.96	Sí
Sub-Total	-\$24,249,699.96	
d) Mayor a 365 días		
DOCUMENTOS COMERCIALES	0	
DOCUMENTOS CON CONTRATISTAS POR OBRAS PUBLICAS	0	
OTROS DOCUMENTOS POR PAGAR	0	
Sub-Total	\$0.00	
TOTAL	-\$505,818,409.54	

Se informa de manera agrupada el monto de los recursos localizados en fondos de bienes de terceros en administración y/o garantía a corto y largo plazo. Así como la naturaleza de dichos recursos y sus características cualitativas significativas que les afecten o pudieran afectarles financieramente:

(Pesos)

A CORTO PLAZO:	MONTO	NATURALEZA	CARACTERÍSTICAS CUALITATIVAS QUE AFECTEN FINANCIERAMENTE
FONDOS EN GARANTÍA	NO APLICA		
FONDOS EN ADMINISTRACIÓN	NO APLICA		
FONDOS CONTINGENTES	NO APLICA		
FONDOS DE FIDECOMISOS	NO APLICA		
OTROS FONDOS DE TERCEROS	NO APLICA		
VALORES Y BIENES EN GARANTÍA	NO APLICA		
Sub-Total	\$0.00		

A LARGO PLAZO:	MONTO	NATURALEZA	CARACTERÍSTICAS CUALITATIVAS QUE AFECTEN FINANCIERAMENTE
FONDOS EN GARANTÍA	NO APLICA		
FONDOS EN ADMINISTRACIÓN	NO APLICA		
FONDOS CONTINGENTES	NO APLICA		
FONDOS DE FIDECOMISOS	NO APLICA		
OTROS FONDOS DE TERCEROS	NO APLICA		
VALORES Y BIENES EN GARANTÍA	NO APLICA		
Sub-Total	\$0.00		
TOTAL	\$0.00		

Se informa de las cuentas de los pasivos diferidos y otros, su tipo, naturaleza, y monto. Asimismo, las características significativas que les impacten o pudieran impactarles financieramente.

SERVICIOS DE SALUD DEL ESTADO DE QUERÉTARO
NOTAS A LOS ESTADOS FINANCIEROS
Al 31 de diciembre de 2022

(Pesos)			
TIPO	MONTO	NATURALEZA	CARACTERÍSTICAS CUALITATIVAS QUE AFECTEN FINANCIERAMENTE
CRÉDITOS DIFERIDOS	NO APLICA		
INTERESES COBRADOS POR ADELANTADO	NO APLICA		
OTROS PASIVOS DIFERIDOS	NO APLICA		
TOTAL	\$0.00		

A continuación, se muestra integración por concepto de los pasivos:

Cuenta	Clasificaciones notas	Descripción	Importe	Total	Clasificación por antigüedad	Clasificación
2143005	OTRAS CUENTAS POR PAGAR	C/P SESEQ FF	-1,245,053.32			
2143008	OTRAS CUENTAS POR PAGAR	UNEMES DEDICAM	0.00	-1,245,053.32	a) Menor o igual a 90 días	Otros documentos por pagar
2121001	PROVEEDORES POR PAGAR	DEUDAS POR ADQUISICIÓN DE BIENES Y CONTRATACIÓN DE SERVICIOS POR PAGAR A CP (RECEPCIÓN DE MATERIAL)	-409,914,812.62			
2121002	PROVEEDORES POR PAGAR	DEUDAS POR ADQUISICIÓN DE BIENES Y CONTRATACIÓN DE SERVICIOS POR PAGAR A CP (RECEPCIÓN DE FACTURAS EN CONTABILIDAD)	-44,027,656.86	-453,942,469.48	a) Menor o igual a 90 días	Documentos comerciales
2175001	RETENCIONES Y CONTRIBUCIONES POR PAGAR	IMPUESTO SOBRE NOMINA	-9,232,921.00			
2179029	OTRAS RETENCIONES Y CONTRIBUCIONES POR PAGAR A CP	OTRAS RETENCIONES Y CONTRIBUCIONES POR PAGAR A CP	0.00	-9,232,921.00	a) Menor o igual a 90 días	Otros documentos por pagar
2179002	OTRAS RETENCIONES Y CONTRIBUCIONES POR PAGAR A CP	FONAC (FONDO DE AHORRO PERSONAL)	-24,249,699.96	-24,249,699.96	c) Mayor a 180 días y menor o igual a 365 días	Otros documentos por pagar
2181001	DEVOLUCIONES DE LA LEY DE INGRESOS POR PAGAR A CORTO PLAZO	REINTEGROS A LA TESOFE	-16,932,897.53	-16,932,897.53	a) Menor o igual a 90 días	Otros documentos por pagar
2181002	DEVOLUCIONES DE LA LEY DE INGRESOS POR PAGAR A CORTO PLAZO	PODER EJECUTIVO DEL ESTADO DE QUERÉTARO	-215,368.25	-215,368.25	a) Menor o igual a 90 días	Otros documentos por pagar
TOTAL			-505,818,409.54	-505,818,409.54		

Con relación a este rubro se indica que los saldos relativos a deudas por Adquisición de bienes corresponden principalmente a pasivos del último mes con vencimiento dentro de los 45 días posteriores a la recepción de documentos, cuándo existe pagos por ISR y 3% sobre nómina corresponde al mes inmediato anterior, vencimiento el 17 y 22 del mes posterior respectivamente, con relación al Fondo de Ahorro del Personal es del periodo de la quincena 14 del presente año a la 13 del siguiente ejercicio, pagándose regularmente durante el mes de Agosto del año en curso, en todos los casos sustentados presupuestalmente y consecuentemente con la factibilidad del pago.

SERVICIOS DE SALUD DEL ESTADO DE QUERÉTARO
NOTAS A LOS ESTADOS FINANCIEROS
Al 31 de diciembre de 2022

III.- NOTAS AL ESTADO DE VARIACION EN LA HACIENDA PÚBLICA:

En este apartado se informa que no existen cifras que reportar en forma agrupada, acerca de las modificaciones al patrimonio contribuido por tipo, naturaleza y monto, se presenta en ceros la información:

(Pesos)		
CUENTA	MONTO	NATURALEZA
APORTACIONES	-	
Inversiones Financieras a Largo Plazo	-	Nada que manifestar
Bienes Inmuebles e Infraestructura	-	Nada que manifestar
Bienes Muebles	-	Nada que manifestar
Bienes Intangibles	-	Nada que manifestar
Insumos médicos		
Subtotal	-	
DONACIONES DE CAPITAL	-	
Inversiones Financieras a Largo Plazo	-	Nada que manifestar
Bienes Inmuebles e Infraestructura	- 73,097,349.35	Federal, Estatal, propio
Bienes Muebles	- 911,058.61	Federal, Estatal, propio
Bienes Intangibles	-	Nada que manifestar
Insumos médicos	- 30,572,657.76	Federal, Estatal, propio
Subtotal	- 104,581,065.72	
ACTUALIZACIÓN DE LA HACIENDA PUBLICA/PATRIMONIO	-	
Inversiones Financieras a Largo Plazo	-	Nada que manifestar
Bienes Inmuebles e Infraestructura		Nada que manifestar
Bienes Muebles	-	Nada que manifestar
Bienes Intangibles	-	Nada que manifestar
Insumos médicos	-	Nada que manifestar
Subtotal	-	
HACIENDA PÚBLICA/PATRIMONIO CONTRIBUIDO	- 104,581,065.72	

Se informa de manera agrupada, acerca del monto, así como la procedencia de los recursos que modifican al patrimonio generado:

Handwritten signature in blue ink.

Handwritten signature in blue ink.

Large handwritten signature in blue ink.

SERVICIOS DE SALUD DEL ESTADO DE QUERÉTARO
NOTAS A LOS ESTADOS FINANCIEROS
Al 31 de diciembre de 2022

(Pesos)		
CUENTA	MONTO	PROCEDENCIA DEL RECURSO
RESULTADO DEL EJERCICIO	-540,205,086.67	FEDERAL, ESTATAL, PROPIO
RESULTADOS DE EJERCICIOS ANTERIORES	-4,138,184,555.23	FEDERAL, ESTATAL, PROPIO
REVALÚOS	- 551,896,851.92	
Revalúo de Bienes Inmuebles	-551,896,851.92	FEDERAL, ESTATAL, PROPIO
Revalúo de Bienes Muebles	-	
Revalúo de Bienes Intangibles	-	
Otros Revalúos	-	
RESERVAS	-	
Reservas de Patrimonio	-	
Reservas Territoriales	-	
Reservas por Contingencias	-	
RECTIFICACIONES DE RESULTADOS DE EJERCICIOS ANTERIORES	- 360,423.74	
Cambios en Políticas Contables	-	
Cambios por Errores Contables	- 360,423.74	FEDERAL, ESTATAL, PROPIO
HACIENDA PÚBLICA/PATRIMONIO GENERADO	- 5,230,646,917.56	

m

Al respecto se informa que las variaciones al patrimonio, corresponden a los siguientes movimientos:

	IIA. Cambios en la Hacienda Pública / Patrimonio Contribuido Neto de 2022	104,581,066
	a. Aportaciones	-
312	b. Donaciones de Capital	104,581,066
	c. Actualización de la Hacienda Pública/Patrimonio	-
		-
	IIB. Variaciones de la Hacienda Pública / Patrimonio Generado Neto de 2022	555,527,864
321	a. Resultados del Ejercicio (Ahorro/Desahorro)	540,205,087
322	b. Resultados de Ejercicios Anteriores	- 21,697,871
323	c. Revalúos	49,875,281
	d. Reservas	-
325	e. Rectificaciones de Resultados de Ejercicios Anteriores	- 12,854,633
		-

P

/

3.2.1.- Resultado del ejercicio en cantidad de \$540,205,086.67, el cual considera un ingreso contable de \$6,502,920,088.05 y un gasto de \$5,962,715,001.38.

SERVICIOS DE SALUD DEL ESTADO DE QUERÉTARO
NOTAS A LOS ESTADOS FINANCIEROS
Al 31 de diciembre de 2022

3.2.2.- En el caso de Resultados de ejercicios anteriores, se tiene un saldo a la fecha de \$4,138,184,555.23, el movimiento del año es de \$21,697,871.00, se muestran las variaciones del ejercicio:

Descripción	322 Resultado de ejercicios anteriores
	322
	b. Resultados de Ejercicios Anteriores
Descripción	
AF-1102-BAJAS-SESEQ_AF_HIST-MARZO-2022 Activos A 1575367 13550331	18,025.10
JUN-22 Baja MXN	34,725.55
OFC-422-DIA-21 RECTIFICACION DEL EJERCICIO 2021 PC 325 A 322	- 13,215,056.59
JUL-22 Baja MXN	533,112.75
AF-1273-BAJAS-SESEQ_AF_HIST-SEP 2022 Activos A 1643830 14318530	91,174.66
AF-1274-BAJAS-SESEQ_AF_HIST-SEP 2022 Activos A 1643831 14318495	16,228.46
AF-1365 BAJAS -SESEQ_AF-HIST NOVIEMBRE 2022	271,115.01
AF-1383-BAJAS-SESEQ_AF_HIST-DIC 2022 Activos A 1660620 14699297	33,903,756.81
AF-1386-BAJAS-SESEQ_AF_HIST-DIC 2022 Activos A 1660717 14707634	44,789.25
Total	21,697,871.00

3.2.3.- En el presente ejercicio se tienen revalúos por la cantidad de \$49,875,281.45, derivado del importe en libro de inmuebles comparativamente con el valor catastral.

3.2.5.- Con relación a las rectificaciones de resultados de ejercicios anteriores, se integra de un importe en el ejercicio por \$12,854,632.85, principalmente por reintegros a la tesofe, afectaciones al inventarios y servicios subrogados.

IV.- NOTAS AL ESTADO DE FLUJOS DE EFECTIVO:

1.- Efectivo y Equivalentes

Se presenta el análisis de los saldos inicial y final que figuran en la última parte del Estado de Flujo de Efectivo en la cuenta de efectivo y equivalentes es como sigue:

Descripción	2021	2022
Efectivo	370,200.00	370,200.00
Bancos/Tesorería	7,372,794.37	8,623,401.62
Bancos/Dependencias y Otros	463,000,116.53	1,004,348,952.95
Inversiones Temporales (Hasta 3 meses)	0	0
Fondos con Afectación Específica	0	0
Depósitos de Fondos de Terceros en Garantía y/o Administración	0	0
Otros Efectivos y Equivalentes	0	0
Total de Efectivo y Equivalentes	470,743,110.90	1,013,342,554.57

**SERVICIOS DE SALUD DEL ESTADO DE QUERÉTARO
NOTAS A LOS ESTADOS FINANCIEROS**

Al 31 de diciembre de 2022

2.- Se detallan las adquisiciones de las Actividades de Inversión efectivamente pagadas, respecto del apartado de aplicación:

3.-

Adquisiciones de Actividades de Inversión efectivamente pagadas		
Concepto	2022	2021
Bienes Inmuebles, Infraestructura y Construcciones en Proceso	-	93,449,305.63
Terrenos	-	-
Viviendas	-	-
Edificios no Habitacionales	-	-
Infraestructura	-	-
Construcciones en Proceso en Bienes de Dominio Público	-	90,120,425.95
Construcciones en Proceso en Bienes Propios	-	3,328,879.68
Otros Bienes Inmuebles	-	-
Bienes Muebles	407,142,370.22	254,465,698.30
Mobiliario y Equipo de Administración	50,791,472.32	12,696,016.40
Mobiliario y Equipo Educativo y Recreativo	2,255,659.46	19,952.00
Equipo e Instrumental Médico y de Laboratorio	344,959,823.97	229,339,140.55
Vehículos y Equipo de Transporte	1,810,000.00	1,493,592.80
Equipo de Defensa y Seguridad	-	-
Maquinaria, Otros Equipos y Herramientas	1,285,726.46	4,006,010.55
Colecciones, Obras de Arte y Objetos Valiosos	-	-
Activos Biológicos	-	-
Activos Intangibles	6,039,688.01	6,910,986.00
Otras Inversiones	-	-
Total	407,142,370.22	347,915,003.93

Conciliación de Flujos de Efectivo Neto.

Concepto	dic-21	dic-22
Resultados del ejercicio, ahorro y desahorro	- 138,090,547	540,205,087
Movimientos de partidas que no afectan resultados	1,518,956,861	1,343,072,819
Depreciación, obsolescencia	262,757,825	322,476,863
Amortización	3,646,238	4,729,851
Incremento en las provisiones		
Incremento en las inversiones producidos por revaluación		
Ganancia/perdida en venta de propiedad planta y equipo		
Incremento en cuentas por cobrar		
Partidas extraordinarias		
Otros gastos	17,848,358	26,165,810
Disminución de inventarios	1,234,704,439	989,700,295
Flujos de Efectivo Netos de las Actividades de Operación	- 1,657,047,408	- 802,867,732

**SERVICIOS DE SALUD DEL ESTADO DE QUERÉTARO
NOTAS A LOS ESTADOS FINANCIEROS**

Al 31 de diciembre de 2022

V.- CONCILIACION ENTRE LOS INGRESOS PRESUPUESTARIOS Y CONTABLES, ASÍ COMO ENTRE LOS EGRESOS PRESUPUESTARIOS Y LOS GASTOS CONTABLES:

SERVICIOS DE SALUD DEL ESTADO DE QUERÉTARO Conciliación entre los Ingresos Presupuestarios y Contables Correspondiente del 01 de Enero al 31 de Diciembre 2022 (Cifras en pesos)		
1. Ingresos Presupuestarios		6,502,920,088
2. Más ingresos contables no presupuestarios		-
Ingresos Financieros	-	
Incremento por variación de Inventarios	-	
Disminución del exceso de estimaciones por pérdida o deterioro u obsolescencia		
Disminución del exceso de provisiones	-	
Otros ingresos y beneficios varios	-	
Otros ingresos contables no presupuestarios	-	
3. Menos ingresos presupuestarios no contables		-
Aprovechamientos Patrimoniales	-	
Ingresos derivados de financiamientos	-	
Otros Ingresos presupuestarios no contables	-	
4. Ingresos Contables (4 = 1 + 2 - 3)		6,502,920,088

W
F

/

SERVICIOS DE SALUD DEL ESTADO DE QUERÉTARO
NOTAS A LOS ESTADOS FINANCIEROS

Al 31 de diciembre de 2022

SERVICIOS DE SALUD DEL ESTADO DE QUERÉTARO Conciliación entre los Egresos Presupuestarios y los Gastos Contables Correspondiente del 01 de Enero al 31 de Diciembre 2022		
1. Total de egresos (presupuestarios)		6,218,210,136
2. Menos egresos presupuestarios no contables		1,598,567,952
Materias primas y Materiales de Producción y Comercialización	-	
Materiales y Suministros	-	
Mobiliario y equipo de administración	51,337,280	
Mobiliario y equipo educacional y recreativo	2,818,635	
Equipo e instrumental médico y de laboratorio	347,816,624	
Vehículos y equipo de transporte	1,810,000	
Equipo de defensa y seguridad	-	
Maquinaria, otros equipos y herramientas	1,381,848	
Activos biológicos	-	
Bienes inmuebles	-	
Activos intangibles	6,189,688	
Obra pública en bienes de dominio público	-	
Obra pública en bienes propios	-	
Acciones y participaciones de capital	-	
Compra de títulos y valores	-	
Concesión de Préstamos	-	
Inversiones en fideicomisos, mandatos y otros análogos	-	
Provisiones para contingencias y otras erogaciones especiales	-	
Amortización de la deuda pública	-	
Adeudos de ejercicios fiscales anteriores (ADEFAS)	-	
Otros Egresos Presupuestales No Contables (Inventariables)	1,187,213,877	
3. Más gastos contables no presupuestales		1,343,072,819
Estimaciones, depreciaciones, deterioros, obsolescencia y amortizaciones	327,206,714	
Provisiones	-	
Disminución de inventarios	989,700,295	
Aumento por insuficiencia de estimaciones por pérdida o deterioro u obsolescencia	-	
Aumento por insuficiencia de provisiones	-	
Otros Gastos	26,165,810	
Otros Gastos Contables No Presupuestales	-	
4. Total de Gasto Contable (4 = 1 - 2 + 3)		5,962,715,001.38

C

F

V

SERVICIOS DE SALUD DEL ESTADO DE QUERÉTARO
NOTAS A LOS ESTADOS FINANCIEROS
Al 31 de diciembre de 2022

C.- NOTAS DE MEMORIA: (cuentas de orden)

Cuentas de orden contable:

SESEQ registra en cuentas de orden para fines de control, los siguientes conceptos:

Descripción	Importe
BIENES MUEBLES BAJO CONTRATO EN COMODATO (CARGOS)	81,037,965.61
BIENES INMUEBLES BAJO CONTRATO EN COMODATO (CARGOS)	318,407,534.02
BIENES MUEBLES BAJO CONTRATO EN COMODATO (ABONOS)	-81,037,965.61
BIENES INMUEBLES BAJO CONTRATO EN COMODATO (ABONOS)	-318,407,534.02
CUOTA EXENTAS (CARGOS)	1,051,743,930.92
PROVISIONES CONTINGENCIA LABORAL (CARGOS)	97,866,511.09
C*C FONAC SESEQ (RECURSOS NO DISTRIBUIBLES DEL FONDO DE AHORRO)	2,723,133.26
VALUACIÓN ACTUARIAL (CARGO) DEL ESQUEMA DE PENSIONES Y PRESTACIONES CONTINGENTES	5,183,141,528.33
CUOTA EXENTAS (ABONOS)	-1,051,743,930.92
PROVISIONES CONTINGENCIA LABORAL (ABONOS)	-97,866,511.09
C*P FONAC SESEQ (RECURSOS NO DISTRIBUIBLES DEL FONDO DE AHORRO)	-2,723,133.26
VALUACIÓN ACTUARIAL (ABONO) DEL ESQUEMA DE PENSIONES Y PRESTACIONES CONTINGENTES	-5,183,141,528.33
TOTAL	0.00

Sobre el particular se informa lo siguiente con relación a las notas de memoria ó cuentas de orden contables:

Los valores en custodia de instrumentos prestados a formadores de mercado e instrumentos de crédito recibidos en garantía de los formadores de mercado u otros. **No aplica.**

Por tipo de emisión de instrumento: monto, tasa y vencimiento. **No aplica.**

Los contratos firmados de construcciones por tipo de contrato. **No aplica.**

Cuentas de orden presupuestales:

Cuentas de Orden Presupuestarias de Ingresos

Concepto	2022
Ley de Ingresos Estimada	5,329,126,623.95
Ley de Ingresos por ejecutar	-
Modificaciones a la Ley de Ingresos Estimada	1,173,793,464.10
Ley de Ingresos Devengada	- 23,640,844.13
Ley de Ingresos Recaudada	- 6,479,279,243.92

SERVICIOS DE SALUD DEL ESTADO DE QUERÉTARO
NOTAS A LOS ESTADOS FINANCIEROS
Al 31 de diciembre de 2022
Cuentas de Orden Presupuestarias de Egresos

Concepto	2022
Presupuesto de Egresos Aprobado	- 5,437,126,623.95
Presupuesto de Egresos por Ejercer	124,799,878.35
Modificaciones al Presupuesto de Egresos Aprobado	- 1,378,174,540.15
Presupuesto de Egresos Comprometido	472,291,151.02
Presupuesto de Egresos Devengado	409,914,812.62
Presupuesto de Egresos Ejercido	77,510,277.82
Presupuesto de Egresos Pagado	5,730,785,044.29

Sobre el particular se informa lo siguiente con relación a las notas de memoria ó cuentas de orden presupuestales:

Los valores en custodia de instrumentos prestados a formadores de mercado e instrumentos de crédito recibidos en garantía de los formadores de mercado u otros. **No aplica.**

Por tipo de emisión de instrumento: monto, tasa y vencimiento. **No aplica.**

Los contratos firmados de construcciones por tipo de contrato. **No aplica.**

El avance que se registra en las cuentas de orden presupuestarias, previo al cierre presupuestario de cada periodo que se reporte. **Al respecto se informa que del presupuesto de egresos aprobado, se tiene un avance del 98%.**


L.C.P.F. Álvaro Ugalde Herrera
Director de Finanzas


C.P. Maribel Chávez Martínez
Subdirectora de Recursos Financieros

“Bajo protesta de decir verdad declaramos que los Estados Financieros y sus notas, son razonablemente correctos y son responsabilidad del emisor”.


SERVICIOS DE SALUD DEL ESTADO DE QUERETARO
ESTADO ANALÍTICO DEL ACTIVO
Del 01 de enero al 31 de diciembre de 2022
(Cifras en Pesos)

Concepto	Saldo Inicial 1	Cargos del Periodo 2	Abonos del Periodo 3	Saldo Final 4 (1+2-3)	Variación del Periodo (4 - 1)
ACTIVO	4,916,397,985	28,006,733,385	27,082,084,977	5,841,046,393	924,648,408
ACTIVO CIRCULANTE	1,105,055,871	23,060,500,754	22,314,636,454	1,850,920,171	745,864,300
EFFECTIVO Y EQUIVALENTES	470,743,111	12,318,353,696	11,775,754,252	1,013,342,555	542,599,444
DERECHOS A RECIBIR EFECTIVO O EQUIVALENTES	66,379,916	505,377,464	514,984,282	56,773,098	-9,606,818
DERECHOS A RECIBIR BIENES O SERVICIOS	0	78,457,736	68,081,820	10,375,916	10,375,916
INVENTARIOS	0	0	0	0	0
ALMACENES	567,932,845	10,158,311,858	9,923,984,305	802,260,397	234,327,553
ESTIMACIÓN POR PÉRDIDA O DETERIORO DE ACTIVOS CIRCULANTES	0	0	31,831,795	-31,831,795	-31,831,795
OTROS ACTIVOS CIRCULANTES	0	0	0	0	0
ACTIVO NO CIRCULANTE	3,811,342,113	4,946,232,631	4,767,448,523	3,990,126,222	178,784,108
INVERSIONES FINANCIERAS A LARGO PLAZO	0	0	0	0	0
DERECHOS A RECIBIR EFECTIVO O EQUIVALENTES A LARGO PLAZO	0	0	0	0	0
BIENES INMUEBLES, INFRAESTRUCTURA Y CONSTRUCCIONES EN PROCESO	2,658,130,416	3,209,790,885	3,103,279,254	2,764,642,046	106,511,631
BIENES MUEBLES	2,187,026,499	1,221,775,809	874,186,017	2,534,616,290	347,589,791
ACTIVOS INTANGIBLES	33,460,586	38,985,174	36,549,041	35,896,719	2,436,133
DEPRECIACIÓN, DETERIORO Y AMORTIZACIÓN ACUMULADA DE BIENES	-1,067,275,387	475,680,764	753,434,210	-1,345,028,834	-277,753,447
ACTIVOS DIFERIDOS	0	0	0	0	0
ESTIMACIÓN POR PÉRDIDA O DETERIORO DE ACTIVOS NO CIRCULANTES	0	0	0	0	0
OTROS ACTIVOS NO CIRCULANTES	0	0	0	0	0

Bajo protesta de decir verdad declaramos que los Estados Financieros y sus notas, son razonablemente correctos y son responsabilidad del emisor.



L.C.P.F. ÁLVARO UGALDE HERRERA
DIRECTOR DE FINANZAS DE SESEQ



C.P. MARIBEL CHÁVEZ MARTÍNEZ
SUBDIRECTORA DE RECURSOS FINANCIEROS


SERVICIOS DE SALUD DEL ESTADO DE QUERETARO
 ESTADO ANALÍTICO DE LA DEUDA Y OTROS PASIVOS
 Del 01 de enero al 31 de diciembre de 2022
 (Cifras en Pesos)

Denominación de las Deudas	Moneda de Contratación	Institución o País Acreedor	Saldo Inicial del Periodo	Saldo Final del Periodo
DEUDA PÚBLICA				
Deuda Interna				
Corto Plazo				
Instituciones de Crédito			0	0
Títulos y Valores			0	0
Arrendamientos Financieros			0	0
Deuda Externa				
Organismos Financieros Internacionales			0	0
Deuda Bilateral			0	0
Títulos y Valores			0	0
Arrendamientos Financieros			0	0
Subtotal a Corto Plazo			0	0
Deuda Interna				
Largo Plazo				
Instituciones de Crédito			0	0
Títulos y Valores			0	0
Arrendamientos Financieros			0	0
Deuda Externa				
Organismos Financieros Internacionales			0	0
Deuda Bilateral			0	0
Títulos y Valores			0	0
Arrendamientos Financieros			0	0
Subtotal a Largo Plazo			0	0
Otros Pasivos			241,278,932	505,818,410
Total Deuda y Otros Pasivos			241,278,932	505,818,410

Bajo protesta de decir verdad declaramos que los Estados Financieros y sus notas, son razonablemente correctos y son responsabilidad del emisor.



L.C.P.F. ÁLVARO UGALDE HERRERA
 DIRECTOR DE FINANZAS DE SESEQ



C.P. MARIBEL CHÁVEZ MARTÍNEZ
 SUBDIRECTORA DE RECURSOS FINANCIEROS

**RELACION DE BIENES QUE COMPONEN EL PATRIMONIO
31 DE DICIEMBRE DE 2022
(PESOS)**

ENTE: SERVICIOS DE SALUD DEL ESTADO DE QUERETARO

PLAN DE CU DESCRIPCION	LIBRO ACTIVO
12411 MUEBLES DE OFICINA Y ESTANTERÍA	92,596,076.70
12412 MUEBLES, EXCEPTO DE OFICINA Y ESTANTERÍA	14,180,170.71
12413 EQUIPO DE CÓMPUTO Y DE TECNOLOGÍAS DE LA INFORMACIÓN	115,455,661.59
12419 OTROS MOBILIARIOS Y EQUIPOS DE ADMINISTRACIÓN	3,588,284.37
12421 EQUIPOS Y APARATOS AUDIOVISUALES	2,308,845.33
12423 CÁMARAS FOTOGRAFICAS Y DE VIDEO	767,233.46
12429 OTRO MOBILIARIO Y EQUIPO EDUCACIONAL Y RECREATIVO	741,242.84
12431 EQUIPO MÉDICO Y DE LABORATORIO	2,034,205,775.73
12432 INSTRUMENTAL MÉDICO Y DE LABORATORIO	40,954,871.43
12441 AUTOMÓVILES Y EQUIPO TERRESTRE	200,442,759.28
12442 CARROCERÍAS Y REMOLQUES	479,266.45
12461 MAQUINARIA Y EQUIPO AGROPECUARIO	1,556,179.03
12462 MAQUINARIA Y EQUIPO INDUSTRIAL	910,700.14
12464 SISTEMAS DE AIRE ACONDICIONADO, CALEFACCIÓN Y DE REFRIGERACIÓN INDUSTRIAL Y COMERCIAL	3,054,231.50
12465 EQUIPO DE COMUNICACIÓN Y TELECOMUNICACIÓN	10,445,386.90
12466 EQUIPOS DE GENERACIÓN ELÉCTRICA, APARATOS Y ACCESORIOS ELÉCTRICOS	8,695,686.35
12467 HERRAMIENTAS Y MÁQUINAS-HERRAMIENTA	4,043,918.45
12469 OTROS EQUIPOS	190,000.02
TOTAL	\$ 2,534,616,290.28

Nota: La relación a detalle de los bienes muebles se anexa en electronico



**LIC. ÁLVARO UGALDE HERRERA
DIRECTOR DE FINANZAS**



**C.P. MARIBEL CHAVEZ MARTINEZ
SUBDIRECTORA DE RECURSOS FINANCIEROS**

RELACION DE BIENES QUE COMPONEN EL PATRIMONIO
31 DE DICIEMBRE DE 2022
(PESOS)
ENTE: SERVICIOS DE SALUD DEL ESTADO DE QUERETARO


No Activo	Descripcion	Costo Original Total
114979	ELECTROCARDIOGRAFO MULTICANAL	\$ 49,258.24
49956	ELECTROESTIMULADOR MULTIMODO DE 2 CANALES	\$ 27,618.24
50011	ELECTROESTIMULADOR MULTIMODO DE 2 CANALES (EN BASE A FICHA TECNICA)	\$ 27,618.24
50018	MESA DE EXPLORACION UNIVERSAL PEDIATRICA	\$ 8,265.00
50022	ELECTROESTIMULADOR MULTIMODO DE 2 CANALES	\$ 27,618.24
50024	MONITOR DE SIGNOS VITALES AVANZADO	\$ 208,162.00
50025	MONITOR DE SIGNOS VITALES AVANZADO	\$ 208,162.00
50026	MONITOR DE SIGNOS VITALES AVANZADO	\$ 208,162.00
50027	MONITOR DE SIGNOS VITALES AVANZADO	\$ 208,162.00
50028	MONITOR DE SIGNOS VITALES AVANZADO	\$ 208,162.00
50029	MONITOR DE SIGNOS VITALES AVANZADO	\$ 208,162.00
50030	MONITOR DE SIGNOS VITALES AVANZADO	\$ 208,162.00
50031	MONITOR DE SIGNOS VITALES AVANZADO	\$ 208,162.00
50033	ELECTROESTIMULADOR MULTIMODO DE 2 CANALES	\$ 27,618.25
50044	ESTACION DE REHABILITACION Y ACONDICIONAMIENTO	\$ 32,980.96
50436	ESCRITORIO MODULAR TIPO L, MEDIDAS DE 150CM FRENTX70CM FONDO X75CM	\$ 24,882.00
106959	CRANEOTOMO (MOTOR LEGEND "EHS"	\$ 549,998.92
106967	MICROTIJERA CURVA 165 MM	\$ 10,313.22
106969	PINZA APLICADORA YASARGIL 90/220MM	\$ 15,771.96
106970	PINZA APLICADORA YASARGILL 110/250MM	\$ 17,646.47
106972	PORTE-AGUJA MICROCIRUGIA, RECTO 200MM	\$ 9,533.40
106998	CONGELADOR. VOLUMEN INTERIOR: 14 FT3 / 396.4 LT. FRENTE, COSTADOS E INTERIOR EN	\$ 28,998.61
106999	CELULAR SAMSUNG	\$ 9,177.84
107000	SISTEMA PORTATIL DE AUDIO: ALIMENTACION: 120/240 VCA 50-60 HZ 200 W MAXIMO, RESP	\$ 8,847.84
107001	CELULAR SAMSUNG	\$ 9,227.83
107002	LENTE DE SIMULACION DE EFECTO ADICIONAL DE LA DISMINUCION DE LA VISION PERIFERI	\$ 24,476.00
107005	PC DE ESCRITORIO	\$ 12,998.96
107043	TELEFONO CELULAR	\$ 7,279.00
107136	LICUADORA INDUSTRIAL 12 LITROS, FABRICADA EN ACERO INOXIDABLE GRADO ALIMENTICIO.	\$ 8,282.40
107137	LICUADORA INDUSTRIAL 12 LITROS, FABRICADA EN ACERO INOXIDABLE GRADO ALIMENTICIO.	\$ 8,282.40
107341	BURETA DIGITAL 30 ML (EN BASE A FICHA TECNICA)	\$ 19,992.60
107342	BURETA DIGITAL 30 ML (EN BASE A FICHA TECNICA)	\$ 19,992.60
107359	REFRIGERADOR DOMESTICO DE 12 PIES CUBICOS	\$ 9,605.71
107402	MICROSCOPIO BINOCULAR CON FOTOTUBO Y CAMARA	\$ 91,872.00
107403	REFRIGERADOR PARA LABORATORIO	\$ 66,259.20
107406	ULTRASONIDO ECOCARDIOGRAFO BIDIMENSIONAL	\$ 947,778.00
107407	MESA DE EXPLORACION GINECOLOGICA	\$ 36,540.00
107408	CAMIONETA PICK UP. MODELO: DOBLE CABINA.	\$ 226,107.01
107409	CAMIONETA PICK UP. MODELO: DOBLE CABINA.	\$ 226,107.01
107438	MICROSCOPIO PARA TRABAJO DE RUTINA DE CAMPO CLARO	\$ 28,188.00
107439	MICROSCOPIO PARA TRABAJO DE RUTINA DE CAMPO CLARO	\$ 28,188.00
107440	MICROSCOPIO PARA TRABAJO DE RUTINA DE CAMPO CLARO	\$ 28,188.00
107443	PANTALLA LCD 42	\$ 7,254.01
107444	PANTALLA LCD 42	\$ 7,254.01
107445	PANTALLA LCD 42	\$ 7,254.01
107446	PANTALLA LCD 42	\$ 7,254.01
107447	PANTALLA LCD 42	\$ 7,254.03
107461	EQUIPODE ELECTROCIRUGIA	\$ 147,204.00
107462	EQUIPODE ELECTROCIRUGIA	\$ 147,204.00
107463	CAMILLA PARA PROCEDIMIENTOS GENERALES	\$ 64,149.05
107464	CAMILLA PARA PROCEDIMIENTOS GENERALES	\$ 64,149.04
107465	REGUKADOR PARA RELOJ MCA SOLO BASIC	\$ 21,344.00
107466	CENTRAL DE MONITOREO 2 MONITORES	\$ 1,343,986.44
107467	ESTERILIZADOR DE VAPOR AUTOGENERADO DE 12 LITROS: EQUIPOSEMIPORTATIL PARA ESTERI	\$ 29,000.00
107469	ESTERILIZADOR DE VAPOR AUTOGENERADO DE 12 LITROS: EQUIPOSEMIPORTATIL PARA ESTERI	\$ 29,000.00
107471	ESTERILIZADOR DE VAPOR AUTOGENERADO DE 12 LITROS: EQUIPOSEMIPORTATIL PARA ESTERI	\$ 29,000.00
107472	ESTERILIZADOR DE VAPOR AUTOGENERADO DE 12 LITROS: EQUIPOSEMIPORTATIL PARA ESTERI	\$ 29,000.00
107473	ESTERILIZADOR DE VAPOR AUTOGENERADO DE 12 LITROS: EQUIPOSEMIPORTATIL PARA ESTERI	\$ 29,000.00
107474	ESTERILIZADOR DE VAPOR AUTOGENERADO DE 12 LITROS: EQUIPOSEMIPORTATIL PARA ESTERI	\$ 29,000.00
107476	ESTERILIZADOR DE VAPOR AUTOGENERADO DE 12 LITROS: EQUIPOSEMIPORTATIL PARA ESTERI	\$ 29,000.00
107477	ESTERILIZADOR DE VAPOR AUTOGENERADO DE 12 LITROS: EQUIPOSEMIPORTATIL PARA ESTERI	\$ 29,000.00
107478	ESTERILIZADOR DE VAPOR AUTOGENERADO DE 12 LITROS: EQUIPOSEMIPORTATIL PARA ESTERI	\$ 29,000.00

M


Handwritten signature

**RELACION DE BIENES QUE COMPONEN EL PATRIMONIO
31 DE DICIEMBRE DE 2022
(PESOS)
ENTE: SERVICIOS DE SALUD DEL ESTADO DE QUERETARO**

No Activo	Descripcion	Costo Original Total
I4808000520254B	RAM 2500 PROMASTER 11.5 M3	\$ 399,900.00
I4808000520255B	RAM 2500 PROMASTER 11.5 M3	\$ 399,900.00
I4808000520256B	HILUX DOBLE CAB	\$ 302,344.00
I4808000520257B	HILUX DOBLE CAB	\$ 302,344.00
I4808000540001B	UNIDAD DE ARRASTRE MOTRIZ F-150 DOBLE CABINA	\$ 480,068.00
I4808000540002B	UNIDAD DE ARRASTRE MOTRIZ F-150 DOBLE CABINA	\$ 480,068.00
I4808000720003A	CAMIONETA ESTACAS DE 3 TONELADAS	\$ 137,860.00
I4808000720006A	CAMION RAM 3500	\$ 137,860.00
I4808000720009A	CAMION FAMSA F1314/52	\$ 84,241.00
I4808000720010A	F-350 TIPO PICK -UP	\$ 178,000.00
I4808000720017B	CAMIONETA URVAN 15 PASAJEROS	\$ 260,964.00
I4808000720019B	CAMIONETA SILVERADO 3500	\$ 196,247.00
I4808000720021B	CAMIONETA (KANGOO EXPRESS 1.6 T/M)	\$ 120,807.00
I4808000720022B	CAMIONETA URVAN	\$ 260,039.00
I4808000720023B	KODIAK CHASIS CABINA PAQ K	\$ 480,900.00
I4808000720024B	CAMIONETA URVAN 15 PASAJEROS	\$ 273,410.00
I4808000720025B	CAMIONETA URVAN 15 PASAJEROS	\$ 277,115.00
I4808000720027B	HIACE 13 PASAJEROS AA	\$ 314,100.00
I4808000720029B	CAMIONETA (HIACE 15 PASAJEROS)	\$ 370,900.00
I4808000720030B	CAMIONETA 15 PASAJEROS (HIACE)	\$ 370,900.00
I4808000720031B	AVANZA PREMIUM MT	\$ 177,200.00
I4808000720032B	AVANZA PREMIUM MT	\$ 177,200.00
I4808000720033B	CAPTIVA PAQ. A	\$ 298,799.76
I4808000720034B	AVANZA PREMIUM MT	\$ 186,000.00
I4808000720035B	CAMIONETA EXPRES VAN	\$ 370,000.00
I4808000720036B	CAPTIVA SPORT PAQ. A	\$ 284,162.00
I4808000720037B	CAMIONETA URVAN 12 PASAJEROS LARGA T/M A/A	\$ 313,800.00
I4808000720038B	AVANZA PREMIUM MT	\$ 198,800.00
I4808000720039B	TAHOE SUV PAQ. 1SA LT	\$ 538,049.00
I4808000720040B	URBAN PANEL TOLDO ALTO TM	\$ 288,696.00
I4808000720041B	CAMIONETA PATHFINDER SENSE	\$ 419,900.00
I4808000720042B	F-150 XL CREW CAB 4X2	\$ 388,098.00
I4812000360001B	REMOLQUE 5400 KG.	\$ 518,366.50
I4812000360002B	REMOLQUE 5400 KG.	\$ 518,366.50
TOTAL	BIENES MUEBLES	\$ 2,534,616,290.28



L.C.P.F. ÁLVARO UGALDE HERRERA
DIRECTOR DE FINANZAS SESEQ



C.P. MARIBEL CHÁVEZ MARTÍNEZ
SUBDIRECTORA DE RECURSOS FINANCIEROS

SERVICIOS DE SALUD DEL ESTADO DE QUERETARO
 CONCILIACION DE ACTIVO FIJO AL 31 DE DICIEMBRE DE 2022.

PLAN DE CUENTA	DESCRIPCION	LIBRO ACTIVO	BALANZA	DIFERENCIA
12411	MUEBLES DE OFICINA Y ESTANTERIA	92,596,076.70	92,596,076.70	-
12412	MUEBLES, EXCEPTO DE OFICINA Y ESTANTERIA	14,180,170.71	14,180,170.71	-
12413	EQUIPO DE COMPUTO Y DE TECNOLOGIAS DE LA INFORMACION	115,455,661.59	115,455,661.59	-
12419	OTROS MOBILIARIOS Y EQUIPOS DE ADMINISTRACION	3,588,284.37	3,588,284.37	-
12421	EQUIPOS Y APARATOS AUDIOVISUALES	2,308,845.33	2,308,845.33	-
12423	CAMARAS FOTOGRAFICAS Y DE VIDEO	767,233.46	767,233.46	-
12429	OTRO MOBILIARIO Y EQUIPO EDUCACIONAL Y RECREATIVO	741,242.84	741,242.84	-
12431	EQUIPO MEDICO Y DE LABORATORIO	2,034,205,775.73	2,034,205,775.73	-
12432	INSTRUMENTAL MEDICO Y DE LABORATORIO	40,954,871.43	40,954,871.43	-
12441	AUTOMOVILES Y EQUIPO TERRESTRE	200,442,759.28	200,442,759.28	-
12442	CARROCERIAS Y REMOLQUES	479,266.45	479,266.45	-
12461	MAQUINARIA Y EQUIPO AGROPECUARIO	1,556,179.03	1,556,179.03	-
12462	MAQUINARIA Y EQUIPO INDUSTRIAL	910,700.14	910,700.14	-
12464	SISTEMAS DE AIRE ACONDICIONADO, CALEFACCION Y DE REFRIGERACION INDUSTRIAL Y C	3,054,231.50	3,054,231.50	-
12465	EQUIPO DE COMUNICACION Y TELECOMUNICACION	10,445,386.90	10,445,386.90	-
12466	EQUIPOS DE GENERACION ELECTRICA, APARATOS Y ACCESORIOS ELECTRICOS	8,695,686.35	8,695,686.35	-
12467	HERRAMIENTAS Y MAQUINAS-HERRAMIENTA	4,043,918.45	4,043,918.45	-
12469	OTROS EQUIPOS	190,000.02	190,000.02	-
12511	SOFTWARE	7,983,422.58	7,983,422.58	-
12541	LICENCIAS INFORMATICAS E INTELECTUALES	27,913,296.26	27,913,296.26	-
	TOTAL	\$ 2,570,513,009.12	\$ 2,570,513,009.12	-



C.P. MARIBEL CHAVEZ MARTINEZ
 SUBDIRECTORA DE RECURSO FINANCIEROS



LIC. ALVARO UGALDE HERRERA
 DIRECTOR DE FINANZAS

SERVICIOS DE SALUD DEL ESTADO DE QUERÉTARO

Relacion de bienes que componen el patrimonio (RELACIÓN DE BIENES INMUEBLES, INFRAESTRUCTURA Y OBRAS EN PROCESO)

Al 31 de diciembre de 2022

CUENTA	Codigo	Descripción	Valor en Libros
12331	140773	Edificio en Villas la piedad, fracción 2, mz 06	2,437,702.49
12331	140774	Edificio en Navajas el Solar urbano, lote 2b, mz94, Poblado Navajas	3,410,176.39
12331	140775	Edificio en terreno Hospital San Juan del Río	380,213,259.60
12331	140776	Edificio UNEME JULIO MARIA CERVANTES LOTE Q-4 FRAY LUIS DE LEON S/N	9,944,363.32
12331	140777	Edificio CADEREYTA DE MONTES EL PALMAR MARIANO MATAMOROS 92	7,151,077.82
12331	140778	Edificio CRIQ Av Fray Luis de León #2990	89,869,650.00
12331	140779	EDIFICIO DONADO REFORMA AGRARIA, LOTE 4 MANZANA 15	9,918,537.90
12331	140780	EDIFICIO EN EL CIERVO EZ MONTES	8,069,988.97
12331	140781	EDIFICIO EN LANDA DE MATAMOROS CALLE CONSTITUCION FRACCION 1	5,433,685.17
12331	146488	EDIFICIO ubicado en Camino los olvera número 42	989,624.57
12331	146489	EDIFICIO EZEQUIEL MONTES, VILLA PROGRESO	10,053,300.00
12331	146490	EDIFICIO SANTA ROSA JAUREGUI	127,127.00
12331	146491	EDIFICIO ESCRITURA N°.1722 TOMO XXXV DE FECHA 09 DE JUNIO 2017	143,200.00
12331	166773	Edificio centro de salud manchaca Clave catastral 140110103279001 escritura 5866	8,089,626.00
12331	166975	Edificio Centro de salud Cabecera municipal amecalco 010100105070013	33,027,806.68
12331	169467	CENTRO DE SALUD, EL REFUGIO ARROYO SECO	2,967,785.23
12331	169468	CENTRO DE SALUD PEÑAMILLER AGUA FRIA CAMINO PORTUGUES-ENCINO	4,132,080.75
12331	169469	Complemento terreno Hospital San Juan del Río Av México	1,697,549.78
12331	169470	Centro de Salud Emiliano Zapata. Prolongación del Jacal	6,341,733.28
12331	223781	CONSTRUCCION CENTRO DE SALUD LOS OLVERA	904,308.30
12331	241103	CENTRO DE SALUD LA VALLA (CONSTRUCCION)	5,627,466.79
12331	244803	EDIFICIOS DE NHGQ, ALBERGUE Y CETS	1,140,594,046.02
12331	246508	TERRENO Y EDIFICIO	3,270,859.57
12311	123511	COMPRA DE TERRENO, EN BASE A LA FICHA TECNICA AUTORIZADA.	335,959,715.00
12311	124427	Fracción 1, lote QS-01 Av Fray Luis de León s/n, Centro Sur	37,460,700.00
12311	124428	Terreno Tancoyol, Jalpan de Serra.	300,000.00
12311	124429	Calle altamira y guerrero, en el Refugio, Arroyo Seco	314,460.00
12311	124430	Parcela 100 z2 p1/1 del ejido de Santa Lucía	2,078,069.80
12311	124431	TERRENO HUIMILPAN	3,186,000.00
12311	124432	TERRENO EN EL CIERVO EZ MONTES	384,799.40
12311	124433	CRIQ Av Fray Luis de León #2990	154,581,661.00
12311	124434	Navajas el Solar urbano, lote 2b, mz94, Poblado Navajas	1,480,000.00
12311	124435	Villas la piedad, fracción 2, mz 06	5,026,427.40
12311	124436	UNEME JULIO MARIA CERVANTES LOTE Q-4 FRAY LUIS DE LEON S/N	115,292,392.00
12311	124437	CADEREYTA DE MONTES EL PALMAR MARIANO MATAMOROS 92	702,004.60
12311	124438	LANDA DE MATAMOROS CALLE CONSTITUCION FRACCION 1	645,591.24
12311	124439	Terreno PEÑAMILLER AGUA FRIA CAMINO PORTUGUES-ENCINO	187,672.10
12311	124440	TERRENO EZEQUIEL MONTES, VILLA PROGRESO	1,198,520.00
12311	124441	TERRENO SANTA ROSA JAUREGUI	8,028,361.90
12311	124442	TERRENO FELIPE CARRILLO PUERTO, JARDINES DEL VALLE	6,629,923.92
12311	124443	TERRENO DONADO REFORMA AGRARIA, LOTE 4 MANZANA 15	6,300,000.00
12311	124444	Terreno Hospital San Juan del Río	120,814,158.40
12311	124445	Complemento terreno Hospital San Juan del Río Av México	5,195,223.80
12311	125123	Inmueble ubicado en Camino los olvera número 42	5,670,000.00
12311	140782	Terreno en Ave. Prolongación del Jacal, Fraccionamiento Puerta Real, 3633.72 mt2	22,892,436.00
12311	140783	Entre calzada de las lágrimas y avenida pie de la cuesta, San pedrito peñuelas	11,971,225.20
12311	146492	FINCA SAN PEDRO MARTIR	8,680,084.00
12311	146868	Terreno fracción 2, santa mónica. Calle Santa Ana	12,985,050.00

SERVICIOS DE SALUD DEL ESTADO DE QUERÉTARO
 Relacion de bienes que componen el patrimonio (RELACIÓN DE BIENES INMUEBLES, INFRAESTRUCTURA Y OBRAS EN PROCESO)
 Al 31 de diciembre de 2022

CUENTA	Codigo	Descripción	Valor en Libros
12311	152873	Terreno 2000m2 Centro de salud Lázaro Cárdenas	6,521,365.70
12311	165901	ALBERGUE Y ESTACIONAMIENTO DEL NUEVO HOSPITAL GENERAL DE QUERETARO	45,515,015.00
12311	166772	Terreno centro de salud menchaca Clave catastral 140110103279001 escritura 5866	8,644,636.00
12311	166974	Terreno Centro de salud Cabecera municipal amealco 010100105070013	16,616,250.00
12311	173341	TERRENO AV. DEL RIO QRO ESQ CON CALLEJON DEL PINITO S/N	5,684,272.00
12311	223780	TERRENO CENTRO DE SALUD LOS OLVERA	1,718,018.00
12311	241102	CENTRO DE SALUD LA VALLA SJR (TERRENO)	2,900,000.00
12311	244231	FRACCION H-3 ACTUALIZACIONDE SUPERFICIE DE TERRENO POR FUSION/SUBDIVISION	11,608,935.00
12311	246509	C.S. SAN ILDEFONSO TULTEPEC	240,000.00
5622021	N/A	Proyecto y Construcción de la Obra del Edificio de la Unidad de Hemodiálisis primera etapa	5,960,798.41
12311	259324	C.S. ALFAJAYUCAN (TERRENO)	900,904.95
12331	259325	C.S. ALFAJAYUCAN (EDIFICIO)	2,403,975.63
12311	260727	C.S. SATELITE (TERRENO)	12,404,390.00
12331	260728	C.S. SATELITE (EDIFICIO)	7,264,051.50
12331	260746	UNIDAD DE ONCOLOGIA (EDIFICIO)	24,070,672.05
12331	260747	C.S. SAN PEDRITO PEÑUELAS (EDIFICIO)	2,527,640.55
12331	260748	C.S. SAN PEDRO MARTIR (EDIFICIO)	5,332,819.00
12331	260749	C.S. LAZARO CARDENAS (EDIFICIO)	1,948,871.30
		Total	2,764,642,046.48

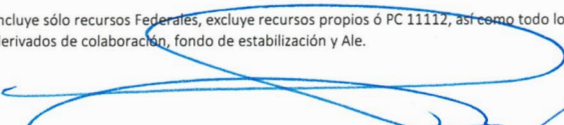
L.C.P.F. ÁLVARO UGALDE HERRERA
 DIRECTOR DE FINANZAS SESEQ


C.P. MARIBEL CHÁVEZ MARTÍNEZ
 SUBDIRECTORA DE RECURSOS FINANCIEROS

SERVICIOS DE SALUD DEL ESTADO DE QUERÉTARO
Relación de cuentas bancarias Productivas
Al 31 de diciembre de 2022

CUENTA BANCARIA	CONCEPTO CUENTA	RAMO	SALDO FINAL
26868976 0101	PROP BJO 26868976 0101, GASTOS CATASTRÓFICOS 2019 (CASOS 2019), PROGRAMAS ESPECIALES, CLABE 030680900020172466		0.18
26900134 0101	PROP BJO 26900134 0101, INVESTIGACIÓN GENÓMICA EN ENFERMEDADES PSIQUIÁTRICAS, PROGRAMAS ESPECIALES, CLABE 030680900020207616		466,055.02
4065529034	OFC HSBC 4065529034 PARTICIPACIONES FEDERALES 2021 OFICINAS CENTRALES POR MEDIO DEL ESTADO, CLABE INTERBANCARIA 021680040655290349		3,314,844.79
4067578021	OFC HSBC 4067578021 FASSA 2022 OFICINAS CENTRALES POR MEDIO DEL ESTADO, CLABE INTERBANCARIA 021680040675780211		134,849,453.40
34781252 0101	PROP, BJO 34781252 0101, UNEMES 2022, PROGRAMAS ESPECIALES CLABE: 030680900029401743		179.98
34781039 0101	OFC BJO 34781039 0101, PASANTES 2022, OFICINAS CENTRALES CLABE: 030680900029401594		30,164.70
34490649 0101	PROP, BJO 34490649 0101, PROGRAMA DE FORTALECIMIENTO DE ACCIONES DE SALUD PÚBLICA EN LAS ENTIDADES FEDERATIVAS AFASPE 2022, PROGRAMAS ESPECIALES CLABE: 030680900029066683		0.88
35179498 0101	PROP, BJO 35179498 0101, INSABI PRESTACIÓN GRATUITA DE SERVICIOS DE SALUD, MEDICAMENTOS Y DEMÁS INSUMOS ASOCIADOS 2022, PROGRAMAS ESPECIALES CLABE: 030680900029865651		217,562,031.50
34907907 0101	PROP, BJO 34907907 0101, "PREVENCIÓN Y ATENCIÓN CONTRA LAS ADICCIONES 2022", PROGRAMAS ESPECIALES CLABE: 030680900029548172		1,836,928.93
35733260 0101	PROP, 35733260 0101, VIGILANCIA EN SALUD PÚBLICA POR LABORATORIO, CLABE: 030680900030511282		933,227.71
35733146 0101	PROP, 35733146 0101, EMERGENCIAS, CLABE: 030680900030511499		90,362.24
35733252 0101	PROP, 35733252 0101, VIOLENCIA DE GÉNERO, CLABE: 030680900030512414		251,995.89
35734045 0101	PROP, 35734045 0101, SALUD MATERNA, CLABE: 030680900030510843		1,932,953.29
35732858 0101	PROP, 35732858 0101, SALUD PERINATAL, CLABE: 030680900030511729		1,167,928.38
35733187 0101	PROP, 35733187 0101, ABORTO SEGURO, CLABE: 030680900030511761		706,309.76
35733435 0101	PROP, 35733435 0101, PREVENCIÓN Y CONTROL DEL CÁNCER, CLABE: 030680900030513112		1,472,909.51
35733542 0101	PROP, 35733542 0101, IGUALDAD DE GÉNERO, CLABE: 030680900030513235		254,574.18
35733997 0101	PROP, 35733997 0101, ENFERMEDADES CARDIOMETABÓLICAS, CLABE: 030680900030514593		1,075,141.03
35734086 0101	PROP, 35734086 0101, PROGRAMA DE ACCIÓN ESPECÍFICO EN ATENCIÓN AL ENVEJECIMIENTO, CLABE: 030680900030514632		82,682.48
35734094 0101	PROP, 35734094 0101, PREVENCIÓN, DETECCIÓN Y CONTROL DE LAS ENFERMEDADES BUCALES, CLABE: 030680900030514687		22,644.94
35734136 0101	PROP, 35734136 0101, VACUNACIÓN UNIVERSAL, CLABE: 030680900030514690		19,551.49
35733989 0101	PROP, 35733989 0101, PF Y ANTICONCEPCIÓN, CLABE: 030680900030510979		1,222,281.60
35733633 0101	PROP, 35733633 0101, SSR PARA ADOLESCENTES, CLABE: 030680900030510995		550,099.14
35733559 0101	PROP, 35733559 0101, VIRUS DE HEPATITIS C, CLABE: 030680900030511059		101,989.55
35733443 0101	PROP, 35733443 0101, VIH Y OTRAS ITS, CLABE: 030680900030511172		204,425.43
35733211 0101	PROP, 35733211 0101, MONITOREO, CLABE: 030680900030511321		279,729.02
35733062 0101	PROP, 35733062 0101, POLÍTICAS DE SALUD PÚBLICA Y PROMOCIÓN DE LA SALUD, CLABE: 030680900030511525		1,435,201.79
36355790 0101	PROP BJO 36355790 0101, "PROGRAMA PRESUPUESTARIO S200 "FORTALECIMIENTO A*.....		279,344.75
4067918920	PRO BCO HSBC 4067918920 FONDO DE APORTACIONES PARA EL FORTALECIMIENTO DE LAS ENTIDADES FEDERATIVAS FAFEF 2022, CLABE 021680040679189203		236,872.54
37074390 0101	PROP, BJO 37074390 0101, PREVENCIÓN Y CONTROL DE ENFERMEDADES DIARREICAS AGUDAS, CLABE: 030680900032111282		85,957.56
37074101 0101	PROP, BJO 37074101 0101, PROGRAMA DE ACCIÓN ESPECÍFICO PARA LA PREVENCIÓN Y CONTROL DE ENFERMEDADES RESPIRATORIAS CRÓNICAS, CLABE: 0306809000321109		100,080.22
37073897 0101	PROP, BJO 37073897 0101, PREVENCIÓN Y CONTROL DE ENFERMEDADES ZOONÓTICAS Y EMERGENTES, CLABE: 030680900032110694		18,326.25
37073962 0101	PROP, BJO 37073962 0101, PALUDISMO, CLABE: 030680900032110869		22,273.57
37074200 0101	PROP, BJO 37074200 0101, DENGUE, CLABE: 030680900032111127		56,754.16
37073384 0101	PROP, BJO 37073384 0101, PREVENCIÓN DE ACCIDENTES EN GRUPOS VULNERABLES, CLABE: 030680900032110157		431,158.61
37073145 0101	PROP, BJO 37073145 0101, SEGURIDAD VIAL, CLABE: 030680900032109919		383,984.79
37072634 0101	PROP, BJO 37072634 0101, SALUD MENTAL, CLABE: 030680900032109582		244,195.85
37296613 0101	PROP, BJO, 37296613 0101, "PROTECCIÓN CONTRA RIESGOS SANITARIOS (COFEPRIS) 2022, CLABE: 030680900032375138		4,327,146.88
38191144 0101	PROP, BJO, 38191144 0101, PROGRAMA REGULACIÓN Y VIGILANCIA DE ESTABLECIMIENTOS Y SERVICIOS DE ATENCIÓN MÉDICA G005, EJERCICIO 2022, CLABE: 030680900033431521		714,892.29
38062915 0101	PROP, BJO, 38062915 0101, PROGRAMA PRESUPUESTARIO E023 "APOYO PARA LA OPERACIÓN DE UNIDADES MÉDICAS MOVILES 2022, CLABE: 030680900033285104		706,601.36
4068838358	PROP HSBC 4068838358 PROGRAMA PRESUPUESTARIO E023 ATENCIÓN A LA SALUD EJERCICIO 2022, PROGRAMAS PRIORITARIOS INTERBANCARIA CLABE 021680040688383582		385,210,547.14
TOTAL			762,681,802.78

Incluye sólo recursos Federales, excluye recursos propios ó PC 11112, así como todo lo relativo a recursos Estatales que nos otorga PEEQ, esto es Participaciones, Geq Libre, Incentivos derivados de colaboración, fondo de estabilización y Ale.


L.C.P.F. ALVARO UGALDE HERRERA
 DIRECTOR DE FINANZAS SESEQ


C.P. MARIBEL CHÁVEZ MARTÍNEZ
 SUBDIRECTORA DE RECURSOS FINANCIEROS


SERVICIOS DE SALUD DEL ESTADO DE QUERETARO
ESQUEMAS BURSÁTILES
Del 01 de enero al 31 de diciembre 2022
(Pesos)

Denominación del Esquema	Sector del Emisor	Emisor	Por Tipo de Valor		Totales
			Acciones	Bonos	
<h1>NADA QUE MANIFESTAR</h1>					

Bajo protesta de decir verdad declaramos que los Estados Financieros y sus notas, son razonablemente correctos y son responsabilidad del emisor.



L.C.P.F. ALVARO UGALDE HERRERA
DIRECTOR DE FINANZAS




C.P. MARIBEL CHÁVEZ MARTÍNEZ
SUBDIRECTORA DE RECURSOS FINANCIEROS

SERVICIOS DE SALUD DEL ESTADO DE QUERETARO
COBERTURAS FINANCIERAS
Del 01 de enero al 31 de diciembre de 2022
(Pesos)

Tipo de Cobertura	Concepto	Riesgo a Cubrir
<h1>NADA QUE MANIFESTAR</h1>		

Bajo protesta de decir verdad declaramos que los Estados Financieros y sus notas, son razonablemente correctos y son responsabilidad del emisor.



L.C.P.F. ÁLVARO UGALDE HERRERA
DIRECTOR DE FINANZAS SESEQ




C.P. MARIBEL CHÁVEZ MARTÍNEZ
SUBDIRECTORA DE RECURSOS FINANCIEROS

SERVICIOS DE SALUD DEL ESTADO DE QUERÉTARO

PARTICIPACIÓN DEL PODER EJECUTIVO DEL ESTADO DE QUERÉTARO EN EL PATRIMONIO DEL ENTE PÚBLICO

1 DE ENERO AL 31 DE DICIEMBRE DEL 2022

PORCENTAJE DE PARTICIPACIÓN DEL PODER EJECUTIVO EN EL PATRIMONIO	100%
HACIENDA PÚBLICA/PATRIMONIO	5,335,227,983



C.P. MARIBEL CHÁVEZ MARTÍNEZ
SUBDIRECTORA DE RECURSOS FINANCIEROS



LIC. ALVARO UGALDE HERRERA
DIRECTOR DE FINANZAS

**Informe de los auditores independientes
A la H. Junta de Gobierno de
Servicios de Salud del Estado de Querétaro “SESEQ”.**

Opinión

Hemos auditado los estados e informes presupuestarios adjuntos de **Servicios de Salud del Estado de Querétaro “SESEQ”** (la Entidad), Organismo Público Descentralizado del Poder Ejecutivo del Estado de Querétaro, con personalidad jurídica y patrimonio propios, correspondientes al ejercicio comprendido del 01 de enero al 31 de diciembre de 2022, que comprenden los estados analítico de ingresos (por rubro de ingresos y por fuente de financiamiento), analítico del ejercicio del presupuesto de egresos con las siguientes clasificaciones: por objeto del gasto (capítulo y concepto), económica (por tipo de gasto), administrativa (por unidad administrativa), funcional (finalidad y función), endeudamiento neto, intereses de la deuda, información programática con la siguiente desagregación: gasto por categoría programática, programas y proyectos de inversión e indicadores de resultados e indicadores de postura fiscal.

En nuestra opinión, los estados e informes presupuestarios adjuntos presentan razonablemente en todos los aspectos materiales la información presupuestaria de **Servicios de Salud del Estado de Querétaro “SESEQ”**, al 31 de diciembre de 2022, de conformidad con las disposiciones en materia de información financiera y presupuestaria, con la Constitución Política, Ley de la Administración Pública Paraestatal, Ley de Ingresos para el ejercicio fiscal de 2022, Decreto del Presupuesto de Egresos para el Ejercicio Fiscal 2022, Ley para el Manejo de los Recursos Públicos, todas del Estado de Querétaro, así como la Ley General de Contabilidad Gubernamental y la normativa emitida por el Consejo Nacional de Armonización Contable (CONAC), y disposiciones normativas aplicables en materia de control interno en cuanto al registro y preparación de dichos estados e informes presupuestarios, por el año terminado en esa fecha.

Fundamento de la opinión

Hemos llevado a cabo nuestra auditoría de conformidad con las Normas Internacionales de Auditoría (NIA) y las Normas Profesionales de Auditoría del Sistema Nacional de Fiscalización (NPASNF). Nuestras responsabilidades de acuerdo con dichas normas se describen más adelante en la sección “Responsabilidades de los auditores en relación con la auditoría de los estados e informes presupuestarios” de este informe. Somos independientes de la Entidad de conformidad con el Código de Ética Profesional del Instituto Mexicano de Contadores Públicos, A.C. (Código de Ética Profesional), junto con los requerimientos de ética que son aplicables a nuestras auditorías de los estados financieros en México, y hemos cumplido con las demás responsabilidades de ética de conformidad con esos requerimientos y con el Código de Ética Profesional. Consideramos que la evidencia de auditoría que hemos obtenido proporciona una base suficiente y adecuada para nuestra opinión.

Párrafo de énfasis - Bases de preparación contable

Llamamos la atención sobre el segundo párrafo, en el que se describen las bases contables utilizadas para la preparación de los estados e informes presupuestarios. Dichos estados e informes presupuestarios fueron preparados para cumplir con los requerimientos normativos gubernamentales a que está sujeta la Entidad (y para ser integrados en el Reporte de la Cuenta de la Hacienda Pública Estatal), los cuales están presentados en los formatos que para tal efecto fueron establecidos por el Consejo Nacional de Armonización Contable “CONAC”; consecuentemente, éstos pueden no ser apropiados para otra finalidad. Nuestra opinión no se modifica por esta cuestión.

Responsabilidades de la Administración y de los encargados del gobierno de la Entidad en relación con los estados e informes presupuestarios

La Administración de la entidad es responsable de la preparación y presentación razonable de los estados e informes presupuestarios adjuntos de conformidad con la normatividad indicada en el segundo párrafo de este informe, y del control interno que la Administración de la entidad considere necesario para permitir la preparación de estados e informes presupuestarios libres de desviaciones importantes, debido a fraude o error.

En la preparación de los estados e informes presupuestarios, la administración es responsable de la evaluación de la capacidad de la Entidad de continuar en existencia permanente, revelando según corresponda, las cuestiones relacionadas con la existencia permanente y utilizando el postulado básico de existencia permanente, excepto si la administración tiene la intención de liquidar la Entidad o cesar sus operaciones, o bien no exista otra alternativa realista.

Los encargados del gobierno de la Entidad son responsables de la supervisión del proceso de presentación de la información presupuestaria de la Entidad.

Responsabilidades de los auditores en relación con la auditoría de los estados e informes presupuestarios.

Nuestros objetivos son obtener una seguridad razonable de que los estados e informes presupuestarios en su conjunto están libres de desviaciones importantes, debido a fraude o error, y emitir un informe de auditoría que contiene nuestra opinión. Seguridad razonable es un alto grado de seguridad, pero no garantiza que una auditoría realizada de conformidad con las NIA, detectará siempre una desviación importante cuando existe. Las desviaciones pueden surgir de un fraude o error y son consideradas importantes cuando, individualmente o de forma agregada, puede preverse razonablemente que influyan en las decisiones económicas que los usuarios toman basándose en los estados e informes presupuestarios.

Como parte de una auditoría de acuerdo con las NIA, aplicamos nuestro juicio profesional y mantenemos una actitud de escepticismo profesional durante toda la auditoría. Asimismo:

- Identificamos y evaluamos los riesgos de desviaciones importantes en los estados e informes presupuestarios, debido a fraude o error, diseñamos y aplicamos procedimientos de auditoría para responder a dichos riesgos y obtenemos evidencia de auditoría suficiente y adecuada para proporcionar una base para nuestra opinión. El riesgo de no detectar una desviación importante debido a fraude es más elevado que en el caso de una desviación importante debido a error, ya que el fraude puede implicar colusión, falsificación, omisiones deliberadas, manifestaciones intencionalmente erróneas o la elusión del control interno.
- Obtenemos conocimiento del control interno relevante para la auditoría con el fin de diseñar procedimientos de auditoría que sean adecuados en función de las circunstancias, y no con la finalidad de expresar una opinión sobre la efectividad del control interno de la Entidad.
- Evaluamos lo adecuado de las políticas contables y presupuestales utilizadas y la razonabilidad de las estimaciones contables y presupuestales y la correspondiente información revelada por la administración de la Entidad.

- 3 -

- Concluimos sobre lo adecuado de la utilización por la administración, del postulado básico de existencia permanente y, basándonos en la evidencia de auditoría obtenida, concluimos sobre si existe o no una incertidumbre material relacionada con hechos o con condiciones que pueden generar dudas significativas sobre la capacidad de la Entidad para continuar en existencia permanente. Si concluimos que existe una incertidumbre material, se requiere que llamemos la atención en nuestro informe de auditoría sobre las revelaciones relacionadas con los estados e informes presupuestarios, o si dichas revelaciones no son adecuadas, que expresemos una opinión modificada. Nuestras conclusiones se basan en la evidencia de auditoría obtenida hasta la fecha de nuestro informe de auditoría. Sin embargo, hechos o condiciones futuros pueden ser causa de que la Entidad no pueda continuar en existencia permanente.
- Evaluamos en su conjunto, la presentación, la estructura y el contenido de los estados e informes presupuestarios, incluida la información revelada, y si los estados e informes presupuestarios representan las transacciones y hechos subyacentes de un modo que logran la presentación razonable.

Comunicamos con los encargados del gobierno de la Entidad en relación con, entre otras cuestiones, el alcance y el momento de realización de la auditoría planeados y los hallazgos significativos de la auditoría, así como cualquier deficiencia significativa del control interno que identificamos en el transcurso de la auditoría.

TRUEBA GRACIAN, ALTAMIRANO- DFK, S.C.


C.P.C. Enrique Trueba Gracián

Santiago de Querétaro, Qro
20 de enero de 2023.



ESTADO ANALITICO DEL EJERCICIO DEL PRESUPUESTO DE INGRESOS CONAC

RUBRO DE INGRESOS	Ingreso					Diferencia (6 = 5 - 1)
	Estimado (1)	Ampl. y Reducciones (2)	Modificado (3 = 1 + 2)	Devengado (4)	Recaudado (5)	
Impuestos	0.00	0.00	0.00	0.00	0.00	0.00
Cuotas y Aportaciones de Seguridad Social	0.00	0.00	0.00	0.00	0.00	0.00
Contribuciones de mejora	0.00	0.00	0.00	0.00	0.00	0.00
Derechos	0.00	0.00	0.00	0.00	0.00	0.00
Productos	0.00	36,422,418.74	36,422,418.74	36,422,418.74	36,422,418.74	36,422,418.74
Aprovechamientos	0.00	1,366,167.56	1,366,167.56	1,366,167.56	1,366,167.56	1,366,167.56
Ingresos por Ventas de Bienes, Prestación de Servicios y Otros						
Ingresos	0.00	66,397,978.84	66,397,978.84	66,397,978.84	42,757,134.71	42,757,134.71
Participaciones, Aportaciones, Convenios, Incentivos Derivados de la Colaboración Fiscal y Fondo Distintos de Aportaciones	3,133,806,115.95	948,706,461.60	4,082,512,577.55	4,082,512,577.55	4,082,512,577.55	948,706,461.60
Transferencias, Asignaciones, Subsidios y Subvenciones y Pensiones y Jubilaciones	2,195,320,508.00	120,900,437.36	2,316,220,945.36	2,316,220,945.36	2,316,220,945.36	120,900,437.36
Ingresos Derivados de Fianciamientos	0.00	0.00	0.00	0.00	0.00	0.00
Total	5,329,126,623.95	1,173,793,464.10	6,502,920,088.05	6,502,920,088.05	6,479,279,243.92	1,150,152,619.97
					Ingresos Excedentes	

C.P. MARIBEL CHAVEZ MARTINEZ
SUBDIRECTORA DE RECURSOS FINANCIEROS

LIC. ALVARO LUGALDE HERRERA
DIRECTOR DE FINANZAS



ESTADO ANALITICO DEL EJERCICIO DEL PRESUPUESTO DE INGRESOS CONAC

ESTADO ANALITICO DE INGRESOS POR FUENTE DE FINANCIAMIENTO	Ingreso					Diferencia (6 = 5 - 1)
	Estimado (1)	Ampl. y Reducciones (2)	Modificado (3 = 1 + 2)	Devengado (4)	Recaudado (5)	
Ingresos del Poder Ejecutivo Federal o Estatal y de los Municipios	3,133,806,115.95	950,072,629.16	4,083,878,745.11	4,083,878,745.11	4,083,878,745.11	950,072,629.16
Impuestos	0.00	0.00	0.00	0.00	0.00	0.00
Cuotas y Aportaciones de Seguridad Social	0.00	0.00	0.00	0.00	0.00	0.00
Contribuciones de mejoras	0.00	0.00	0.00	0.00	0.00	0.00
Derechos	0.00	0.00	0.00	0.00	0.00	0.00
Productos (1)	0.00	0.00	0.00	0.00	0.00	0.00
Aprovechamientos(2)	0.00	1,366,167.56	1,366,167.56	1,366,167.56	1,366,167.56	1,366,167.56
Participaciones, Convenios, Incentivos Derivados de la Colaboración Fiscal y Fondo Distintos de Aportaciones Transferencias, Asignaciones, Subsidios y Subvenciones y Pensiones y Jubilaciones.	3,133,806,115.95	948,706,461.60	4,082,512,577.55	4,082,512,577.55	4,082,512,577.55	948,706,461.60
Ingresos de los Entes Públicos de los Poderes Legislativos y Judicial, de los Órganos Autónomos y del Sector Paraestatal o Paramunicipal, así como de las Empresas Productivas del Estado	2,195,320,508.00	223,720,834.94	2,419,041,342.94	2,419,041,342.94	2,395,400,498.81	200,079,990.81
Cuotas y Aportaciones de Seguridad Social	0.00	0.00	0.00	0.00	0.00	0.00
Productos(1)	0.00	36,422,418.74	36,422,418.74	36,422,418.74	36,422,418.74	36,422,418.74
Ingresos por Ventas de Bienes, Prestación de Servicios y Otros Ingresos (3)	0.00	66,397,978.84	66,397,978.84	66,397,978.84	42,757,134.71	42,757,134.71
Transferencias, Asignaciones, Subsidios y Subvenciones y Pensiones y Jubilaciones	2,195,320,508.00	120,900,437.36	2,316,220,945.36	2,316,220,945.36	2,316,220,945.36	120,900,437.36
Ingresos Derivados de Financiamientos	0.00	0.00	0.00	0.00	0.00	0.00
Ingresos Derivados de Financiamientos	0.00	0.00	0.00	0.00	0.00	0.00
Total	5,329,126,623.95	1,173,793,464.10	6,502,920,088.05	6,502,920,088.05	6,479,279,243.92	1,150,152,619.97
				Ingresos Excedentes		

1 Incluye intereses que generan las cuentas bancarias de los entes públicos en productos.

2 Incluye donativos en efectivo del Poder Ejecutivo, entre otros aprovechamientos.

3 Se refiere a los ingresos propios obtenidos por los Poderes Legislativo y Judicial, los Órganos Autónomos y las entidades de la administración pública paraestatal y paramunicipal, por sus actividades diversas no inherentes a su operación que generan recursos y que no sean ingresos por venta de bienes o prestación de servicios, tales como donativos en efectivo, entre otros.

De conformidad con lo establecido en el artículo 53 Ter de la Ley para el Manejo de los Recursos Públicos del Estado de Querétaro, el financiamiento propio de Servicios de Salud del Estado de Querétaro (SESEQ) por disponibilidades al inicio del ejercicio es por \$108,000,000.00

C.P. MARIBEL CHAVEZ-MARTINEZ
SUBDIRECTORA DE RECURSOS FINANCIEROS

LIC. ALVARO UGALDE HERRERA
DIRECTOR DE FINANZAS



ESTADO ANALITICO DEL EJERCICIO DEL PRESUPUESTO DE EGRESOS CONAC
CLASIFICADOR POR OBJETO DEL GASTO (CAPITULO Y CONCEPTO)

CONCEPTO	Egresos					Sub-ejercicio (6 = 3 - 4)
	Aprobado (1)	Ampl. y Reducciones (2)	Modificado (3 = 1 + 2)	Devengado (4)	Pagado (5)	
	(1)	(2)	(3 = 1 + 2)	(4)	(5)	
SERVICIOS PERSONALES						
REMUNERACIONES AL PERSONAL DE CARACTER PERMANENTE	3,281,158,279.08	-112,007,548.51	3,169,150,730.57	3,169,150,730.57	3,144,901,030.61	0.00
REMUNERACIONES AL PERSONAL DE CARACTER TRANSITORIO	847,349,832.44	-20,073,855.13	827,275,977.31	827,275,977.31	809,688,342.30	0.00
REMUNERACIONES AL PERSONAL DE CARACTER TRANSITORIO	331,640,551.56	-56,994,935.05	274,645,616.51	274,645,616.51	274,645,616.51	0.00
REMUNERACIONES ADICIONALES Y ESPECIALES	1,485,033,663.95	107,315,151.41	1,592,348,815.36	1,592,348,815.36	1,592,348,815.36	0.00
SEGURIDAD SOCIAL	249,910,321.82	9,455,028.11	259,365,349.93	259,365,349.93	259,365,349.93	0.00
OTRAS PRESTACIONES SOCIALES Y ECONOMICAS	165,452,910.47	-11,113,820.00	154,339,090.47	154,339,090.47	147,677,025.52	0.00
PREVISIONES	135,329,395.94	-135,329,395.94	0.00	0.00	0.00	0.00
PAGO DE ESTIMULOS A SERVIDORES PUBLICOS	66,441,602.89	-5,265,721.90	61,175,880.99	61,175,880.99	61,175,880.99	0.00
MATERIALES Y SUMINISTROS	1,263,838,380.66	624,693,085.01	1,888,531,465.67	1,553,157,243.56	1,274,652,315.17	335,374,222.11
MATERIALES DE ADMINISTRACION. EMISION DE DOCUMENTOS Y ARTICULOS OFICIALES	22,579,911.23	29,341,843.09	51,921,754.32	51,921,754.32	21,418,883.84	0.00
ALIMENTOS Y UTENSILIOS	73,174,324.68	1,666,736.20	74,841,060.88	57,938,676.21	57,888,677.31	16,902,384.67
MATERIAS PRIMAS Y MATERIALES DE PRODUCCION Y COMERCIALIZACION	0.00	12,455.01	12,455.01	12,455.01	12,455.01	0.00
MATERIALES Y ARTICULOS DE CONSTRUCCION Y DE REPARACION	1,956,164.00	2,590,248.74	4,546,412.74	4,539,290.34	4,539,290.34	7,122.40
PRODUCTOS QUIMICOS, FARMACEUTICOS Y DE LABORATORIO	1,112,428,955.01	422,679,720.04	1,535,108,675.05	1,255,029,119.42	1,157,369,378.82	280,079,555.63
COMBUSTIBLES, LUBRICANTES Y ADITIVOS	21,965,320.29	138,999.66	22,104,319.95	18,043,018.10	18,043,018.10	4,061,301.85
VESTUARIO, BLANCOS, PRENDAS DE PROTECCION Y ARTICULOS DEPORTIVOS	29,524,456.25	11,270,122.58	40,794,578.83	6,841,103.38	6,116,307.54	33,953,475.45
MATERIALES Y SUMINISTROS PARA SEGURIDAD	0.00	0.00	0.00	0.00	0.00	0.00
HERRAMIENTAS, REFACCIONES Y ACCESORIOS MENORES	2,209,249.20	156,992,959.69	159,202,208.89	158,831,826.78	9,264,304.21	370,382.11
SERVICIOS GENERALES	804,423,109.62	482,162,372.00	1,286,585,481.62	1,030,547,711.96	850,103,854.68	256,037,769.66
SERVICIOS BASICOS	81,951,059.26	13,748,917.57	95,699,976.83	76,868,512.85	76,842,001.85	18,831,463.98
SERVICIOS DE ARRENDAMIENTO	22,675,063.68	4,220,557.34	26,895,621.02	26,765,915.62	26,332,480.04	129,705.40
SERVICIOS PROFESIONALES, CIENTIFICOS Y TECNICOS Y OTROS SERVICIOS	50,992,320.55	18,597,141.94	69,589,462.49	54,589,516.24	50,822,352.40	14,999,946.25
SERVICIOS FINANCIEROS, BANCARIOS Y COMERCIALES	6,359,543.00	764,369.51	7,123,912.51	7,123,912.51	7,123,912.51	0.00
SERVICIOS DE INSTALACION, REPARACION, MANTENIMIENTO Y CONSERVACION	279,805,063.55	351,450,409.08	631,255,472.63	481,992,699.87	317,089,337.04	149,262,772.76
SERVICIOS DE COMUNICACION SOCIAL Y PUBLICIDAD	25,201,856.56	-1,086,152.20	24,115,704.36	24,115,704.36	23,911,315.26	0.00
SERVICIOS DE TRASLADO Y VIATICOS	7,589,425.50	-3,607,674.63	7,228,750.87	7,228,750.87	7,228,750.87	0.00
SERVICIOS OFICIALES	150,000.00	20,444.21	170,444.21	170,444.21	68,695.20	0.00
OTROS SERVICIOS GENERALES	329,698,777.52	94,807,359.18	424,506,136.70	351,692,255.43	340,685,009.51	72,813,881.27
TRANSFERENCIAS, ASIGNACIONES, SUBSIDIOS Y OTRAS AYUDAS	51,265,638.10	2,734,735.51	54,000,373.61	54,000,373.61	53,985,473.61	0.00
TRANSFERENCIAS INTERNAS Y ASIGNACIONES AL SECTOR PUBLICO	0.00	0.00	0.00	0.00	0.00	0.00
TRANSFERENCIAS AL RESTO DEL SECTOR PUBLICO	0.00	0.00	0.00	0.00	0.00	0.00



(Pesos)
ESTADO ANALITICO DEL EJERCICIO DEL PRESUPUESTO DE EGRESOS CONAC
CLASIFICADOR POR OBJETO DEL GASTO (CAPITULO Y CONCEPTO)

CONCEPTO	Egresos					Sub-ejercicio (6 = 3 - 4)
	Aprobado (1)	Ampl. y Reducciones (2)	Modificado (3 = 1 + 2)	Devengado (4)	Pagado (5)	
SUBSIDIOS Y SUBVENCIONES	5,465,638.10	-2,037,338.10	3,428,300.00	3,428,300.00	3,428,300.00	0.00
AYUDAS SOCIALES	5,800,000.00	-3,846,399.68	1,953,600.32	1,953,600.32	1,938,700.32	0.00
PENSIONES Y JUBILACIONES	40,000,000.00	8,618,473.29	48,618,473.29	48,618,473.29	48,618,473.29	0.00
TRANSFERENCIAS A FIDEICOMISOS, MANDATOS Y OTROS ANALOGOS	0.00	0.00	0.00	0.00	0.00	0.00
TRANSFERENCIAS A LA SEGURIDAD SOCIAL DONATIVOS	0.00	0.00	0.00	0.00	0.00	0.00
TRANSFERENCIAS AL EXTERIOR	0.00	0.00	0.00	0.00	0.00	0.00
BIENES MUEBLES, INMUEBLES E INTANGIBLES	36,441,216.49	380,591,896.14	417,033,112.63	411,354,075.03	407,142,370.22	5,679,037.60
MOBILIARIO Y EQUIPO DE ADMINISTRACION	1,697,756.86	50,652,357.82	52,350,114.68	51,337,280.35	50,791,472.32	1,012,834.33
MOBILIARIO Y EQUIPO EDUCACIONAL Y RECREATIVO	187,305.84	2,631,329.35	2,818,635.19	2,818,635.19	2,255,659.46	0.00
EQUIPO E INSTRUMENTAL MEDICO Y DE LABORATORIO	25,030,233.78	327,034,993.45	352,065,227.23	347,816,623.96	344,959,823.97	4,248,603.27
VEHICULOS Y EQUIPO DE TRANSPORTE	2,000,000.00	-190,000.00	1,810,000.00	1,810,000.00	1,810,000.00	0.00
EQUIPO DE DEFENSA Y SEGURIDAD	0.00	0.00	0.00	0.00	0.00	0.00
MAQUINARIA, OTROS EQUIPOS Y HERRAMIENTAS	155,148.00	1,644,299.57	1,799,447.57	1,381,847.57	1,285,726.46	417,600.00
ACTIVOS BIOLÓGICOS	0.00	0.00	0.00	0.00	0.00	0.00
BIENES INMUEBLES	0.00	0.00	0.00	0.00	0.00	0.00
ACTIVOS INTANGIBLES	7,370,772.01	-1,181,084.05	6,189,687.96	6,189,687.96	6,039,688.01	0.00
INVERSION PUBLICA	0.00	0.00	0.00	0.00	0.00	0.00
OBRA PUBLICA EN BIENES DE DOMINIO PUBLICO	0.00	0.00	0.00	0.00	0.00	0.00
OBRA PUBLICA EN BIENES PROPIOS	0.00	0.00	0.00	0.00	0.00	0.00
PROYECTOS PRODUCTIVOS Y ACCIONES DE FOMENTO	0.00	0.00	0.00	0.00	0.00	0.00
INVERSIONES FINANCIERAS Y OTRAS PROVISIONES	0.00	0.00	0.00	0.00	0.00	0.00
INVERSIONES PARA EL FOMENTO DE ACTIVIDADES PRODUCTIVAS	0.00	0.00	0.00	0.00	0.00	0.00
ACCIONES Y PARTICIPACIONES DE CAPITAL	0.00	0.00	0.00	0.00	0.00	0.00
COMPRA DE TITULOS Y VALORES	0.00	0.00	0.00	0.00	0.00	0.00
CONCESA"IN DE PRA%STAMOS	0.00	0.00	0.00	0.00	0.00	0.00
INVERSIONES EN FIDEICOMISOS, MANDATOS Y OTROS ANALOGOS	0.00	0.00	0.00	0.00	0.00	0.00
OTRAS INVERSIONES FINANCIERAS	0.00	0.00	0.00	0.00	0.00	0.00
PROVISIONES PARA CONTINGENCIAS Y OTRAS EROGACIONES ESPECIALES	0.00	0.00	0.00	0.00	0.00	0.00
PARTICIPACIONES Y APORTACIONES	0.00	0.00	0.00	0.00	0.00	0.00
PARTICIPACIONES	0.00	0.00	0.00	0.00	0.00	0.00
APORTACIONES	0.00	0.00	0.00	0.00	0.00	0.00
CONVENIOS	0.00	0.00	0.00	0.00	0.00	0.00
DEUDA PUBLICA	0.00	0.00	0.00	0.00	0.00	0.00
AMORTIZACION DE LA DEUDA PUBLICA	0.00	0.00	0.00	0.00	0.00	0.00
INTERESES DE LA DEUDA PUBLICA	0.00	0.00	0.00	0.00	0.00	0.00
COMISIONES DE LA DEUDA PUBLICA	0.00	0.00	0.00	0.00	0.00	0.00
GASTOS DE LA DEUDA PUBLICA	0.00	0.00	0.00	0.00	0.00	0.00
COSTO POR COBERTURAS	0.00	0.00	0.00	0.00	0.00	0.00
APOYOS FINANCIEROS	0.00	0.00	0.00	0.00	0.00	0.00
ADEUDOS DE EJERCICIOS FISCALES ANTERIORES	0.00	0.00	0.00	0.00	0.00	0.00



(Pesos)
ESTADO ANALITICO DEL EJERCICIO DEL PRESUPUESTO DE EGRESOS CONAC
CLASIFICADOR POR OBJETO DEL GASTO (CAPITULO Y CONCEPTO)

CONCEPTO	Egresos					Sub-ejercicio (6 = 3 - 4)
	Aprobado (1)	Ampl. y Reducciones (2)	Modificado (3 = 1 + 2)	Devengado (4)	Pagado (5)	

(ADEFAS)

Total del Gasto	5,437,126,623.95	1,378,174,540.15	6,815,301,164.10	6,218,210,134.73	5,730,785,044.29	597,091,029.37
-----------------	------------------	------------------	------------------	------------------	------------------	----------------

C.P. MARIBEL CHAVEZ MARTINEZ
SUBDIRECTORA DE RECURSOS FINANCIEROS

LIC. ALVARO UGALDE HERRERA
DIRECTOR DE FINANZAS



ESTADO ANALITICO DEL EJERCICIO DEL PRESUPUESTO DE EGRESOS CONAC
CLASIFICACION ECONOMICA (POR TIPO DE GASTO)

CONCEPTO	Egresos					Sub-ejercicio (6 = 3 - 4)
	Aprobado (1)	Ampl. y Reducciones (2)	Modificado (3 = 1 + 2)	Devengado (4)	Pagado (5)	
Gasto Corriente	5,360,685,407.46	988,964,170.72	6,349,649,578.18	5,758,237,586.41	5,275,024,200.78	591,411,991.77
Gasto de Capital	36,441,216.49	380,591,896.14	417,033,112.63	411,354,075.03	407,142,370.22	5,679,037.60
Amortización de la Deuda y Disminución de Pasivo	0.00	0.00	0.00	0.00	0.00	0.00
Pensiones y Jubilaciones	40,000,000.00	8,618,473.29	48,618,473.29	48,618,473.29	48,618,473.29	0.00
Participaciones	0.00	0.00	0.00	0.00	0.00	0.00
Total del Gasto	5,437,126,623.95	1,378,174,540.15	6,815,301,164.10	6,218,210,134.73	5,730,785,044.29	597,091,029.37

C.P. MARIBEL CHAVEZ MARTINEZ
SUBDIRECTORA DE RECURSOS FINANCIEROS

LIC. ALVARO UGALDE HERRERA
DIRECTOR DE FINANZAS



(Pesos)
ESTADO ANALITICO DEL EJERCICIO DEL PRESUPUESTO DE EGRESOS CONAC
CLASIFICACION ADMINISTRATIVA

CONCEPTO	Egresos					Sub-ejercicio (6 = 3 - 4)
	Aprobado (1)	Ampl. y Reducciones (2)	Modificado (3 = 1 + 2)	Devengado (4)	Pagado (5)	
Centro Estatal de Salud Mental	47,911,967.73	11,641,248.03	59,553,215.76	58,498,611.39	57,132,352.75	1,054,604.37
Centro Estatal de Transfusión Sanguínea	63,075,667.26	7,295,917.01	70,371,584.27	66,737,927.03	66,585,850.44	3,633,657.24
Coordinación General de Servicios de Salud del Estado de Querétaro	48,054,880.60	3,335,659.08	51,390,539.68	51,301,641.89	50,056,162.17	88,897.79
Dirección de Adquisiciones	17,084,007.03	-242,408.27	16,841,598.76	16,548,579.96	16,503,576.97	293,018.80
Dirección de Finanzas	885,022,946.36	-184,411,313.65	700,611,632.71	516,165,648.34	428,523,491.37	184,445,984.37
Dirección de Planeación	57,877,439.61	11,943,385.50	69,820,825.11	69,267,333.52	68,930,010.95	553,491.59
Dirección de Protección Contra Riesgos Sanitarios	82,989,989.15	80,704,072.56	163,694,061.71	159,335,610.52	156,353,071.27	4,358,451.19
Dirección de Recursos Humanos	325,091,561.90	-177,510,899.97	147,580,661.93	118,370,947.58	118,200,349.50	29,209,714.35
Dirección de Servicios de Salud	152,039,225.24	445,879,135.89	597,918,361.13	572,540,221.36	567,232,498.35	25,378,139.77
Dirección de Servicios Medicos Hospitalarios	171,661,229.47	-3,068,877.58	168,592,351.89	147,551,177.70	102,284,645.84	21,041,174.19
Dirección del Regimen de Protección Social en Salud	250,000.00	-214,000.00	36,000.00	36,000.00	36,000.00	0.00
Hospital de Especialidades del Niño y la Mujer	720,302,468.66	197,150,630.47	917,453,099.13	865,307,474.43	785,499,295.13	52,145,624.70
Hospital General de Cadereyta	213,228,573.48	84,869,050.89	298,097,624.37	262,985,273.60	240,522,925.31	35,112,350.77
Hospital General de Jalpan	157,281,611.63	55,502,279.93	212,783,891.56	199,865,819.92	171,178,487.95	12,918,071.64
Hospital General de Querétaro	1,022,952,566.14	277,267,053.05	1,300,219,619.19	1,208,373,562.12	1,123,098,615.72	91,846,057.07
Hospital General de San Juan del Rio	370,417,804.98	142,703,873.44	513,121,678.42	467,034,070.89	415,542,250.40	46,087,607.53
Jurisdicción Sanitaria 1	427,531,342.68	59,733,029.98	487,264,372.66	479,836,192.20	466,715,820.29	7,428,180.46
Jurisdicción Sanitaria 2	291,824,909.01	35,081,356.63	326,906,265.64	312,792,566.05	302,675,812.30	14,113,699.59
Jurisdicción Sanitaria 3	185,299,149.57	37,596,783.76	222,895,933.33	214,385,152.40	203,971,891.85	8,510,780.93
Jurisdicción Sanitaria 4	156,269,847.12	11,457,257.46	167,727,104.58	163,807,215.49	156,733,274.28	3,919,889.09
Subcoordinación General Administrativa	7,750,929.01	-3,347,446.47	4,403,482.54	4,352,870.64	4,348,980.86	50,611.90
Subcoordinación General Médica	33,208,507.33	284,808,752.40	318,017,259.73	263,116,237.70	228,659,680.59	54,901,022.03
Total del Gasto	5,437,126,623.95	1,378,174,540.15	6,815,301,164.10	6,218,210,134.73	5,730,785,044.29	597,091,029.37


C.P. MARIBEL CHAVEZ MARTINEZ
SUBDIRECTORA DE RECURSOS FINANCIEROS

LIC. ALVARO UGALDE HERRERA
DIRECTOR DE FINANZAS



ESTADO ANALITICO DEL EJERCICIO DEL PRESUPUESTO DE EGRESOS CONAC
(Pesos)
CLASIFICACION FUNCIONAL (FINALIDAD Y FUNCION)

CONCEPTO	Egresos					Sub-ejercicio (6 = 3 - 4)
	Aprobado (1)	Ampl. y Reducciones (2)	Modificado (3 = 1 + 2)	Devengado (4)	Pagado (5)	
Gobierno	0	0	0	0	0	0
Legislación	0	0	0	0	0	0
Justicia	0	0	0	0	0	0
Coordinación de la Política de Gobierno	0	0	0	0	0	0
Relaciones Exteriores	0	0	0	0	0	0
Asuntos Financieros y Hacendarios	0	0	0	0	0	0
Seguridad Nacional	0	0	0	0	0	0
Asuntos de Orden Público y de Seguridad Interior	0	0	0	0	0	0
Otros Servicios Generales	0	0	0	0	0	0
Desarrollo Social	5,437,126,623.95	1,378,174,540.15	6,815,301,164.10	6,218,210,134.73	5,730,785,044.29	597,091,029.37
Protección Ambiental	0	0	0	0	0	0
Vivienda y Servicios a la Comunidad	0	0	0	0	0	0
Salud	5,437,126,623.95	1,378,174,540.15	6,815,301,164.10	6,218,210,134.73	5,730,785,044.29	597,091,029.37
Recreación, Cultura y Otras Manifestaciones Sociales	0	0	0	0	0	0
Educación	0	0	0	0	0	0
Protección Social	0	0	0	0	0	0
Otros Asuntos Sociales	0	0	0	0	0	0
Desarrollo Económico	0	0	0	0	0	0
Asuntos Económicos, Comerciales y Laborales en General	0	0	0	0	0	0
Agropecuaria, Silvicultura, Pesca y Caza	0	0	0	0	0	0
Combustibles y Energía	0	0	0	0	0	0
Minería, Manufacturas y Construcción	0	0	0	0	0	0
Transporte	0	0	0	0	0	0
Comunicaciones	0	0	0	0	0	0
Turismo	0	0	0	0	0	0
Ciencia, Tecnología e Innovación	0	0	0	0	0	0
Otras Industrias y Otros Asuntos Económicos	0	0	0	0	0	0



ESTADO ANALITICO DEL EJERCICIO DEL PRESUPUESTO DE EGRESOS CONAC
CLASIFICACION FUNCIONAL (FINALIDAD Y FUNCION)

CONCEPTO	Egresos					Sub-ejercicio (6 = 3 - 4)
	Aprobado (1)	Ampl. y Reducciones (2)	Modificado (3 = 1 + 2)	Devengado (4)	Pagado (5)	
Otras no Clasificadas en Funciones Anteriores	0	0	0	0	0	0
Transacciones de la Deuda Publica / Costo Financiero de la Deuda	0	0	0	0	0	0
Transferencias, Participaciones y Aportaciones entre Diferentes Niveles y Ordenes de Gobierno	0	0	0	0	0	0
Saneamiento del Sistema Financiero	0	0	0	0	0	0
Adeudos de Ejercicios Fiscales Anteriores	0	0	0	0	0	0
Total del Gasto	5,437,126,623.95	1,378,174,540.15	6,815,301,164.10	6,218,210,134.73	5,730,785,044.29	597,091,029.37

C.P. MARIBEL CHAVEZ MARTINEZ
SUBDIRECTORA DE RECURSOS FINANCIEROS

LIC. ALVARO UGALDE HERRERA
DIRECTOR DE FINANZAS



SERVICIOS DE SALUD DEL ESTADO DE
QUERÉTARO - SESEQ

Avance de Gestión Financiera
Ejercicio 2022
SERVICIOS DE SALUD DEL ESTADO DE QUERETARO
Del 01 de enero al 31 de Diciembre de 2022
(Pesos)
ENDEUDAMIENTO NETO CONAC

Identificación de Crédito o Instrumento	Contratación/Colocación	Amortización	Endeudamiento Neto
	A	B	C=A-B
Créditos Bancarios			
Total de Créditos Bancarios			
Otros Instrumentos de Deuda			
Total Otros Instrumentos de Deuda			
TOTAL			

C.P. MARIBEL CHAVEZ MARTINEZ
SUBDIRECTORA DE RECURSOS FINANCIEROS

LIC. ALVARO UGALDE HERRERA
DIRECTOR DE FINANZAS



SERVICIOS DE SALUD DEL ESTADO DE
QUERÉTARO - SESEQ

Avance de Gestión Financiera
Ejercicio 2022
SERVICIOS DE SALUD DEL ESTADO DE QUERETARO
Del 01 de enero al 31 de Diciembre de 2022
(Pesos)
INTERESES DE LA DEUDA CONAC

Identificación de Crédito o Instrumento	Devengado	Pagado
Créditos Bancarios		
Total de Intereses de Créditos Bancarios		
Otros Instrumentos de Deuda		
Total de intereses de Otros Instrumentos de Deuda		
TOTAL		

C.P. MARIBEL CHAVEZ MARTINEZ
SUBDIRECTORA DE RECURSOS FINANCIEROS

LIC. ALVARO UGALDE HERRERA
DIRECTOR DE FINANZAS



CONCEPTO	Egresos				Sub-ejercicio (6 = 3 - 4)
	Aprobado (1)	Ampl. y Reducciones (2)	Modificado (3 = 1 + 2)	Devengado (4)	
PROGRAMAS	0	0	0	0	0
Subsidios: Sector Social y Privado o Entidades Federativas y Municipios	0	0	0	0	0
Sujetos a Reglas de Operación	0	0	0	0	0
Otros Subsidios	0	0	0	0	0
Desempeño de las Funciones	5,437,126,623.95	1,378,174,540.15	6,815,301,164.10	6,218,210,134.73	5,730,785,044.29
Prestación de Servicios Públicos	5,437,126,623.95	1,378,174,540.15	6,815,301,164.10	6,218,210,134.73	5,730,785,044.29
Provisión de Bienes Públicos	0	0	0	0	0
Planeación, seguimiento y evaluación de políticas públicas	0	0	0	0	0
Promoción y fomento	0	0	0	0	0
Regulación y supervisión	0	0	0	0	0
Funciones de las Fuerzas Armadas (Únicamente Gobierno Federal)	0	0	0	0	0
Específicos	0	0	0	0	0
Proyectos de Inversión	0	0	0	0	0
Administrativos y de Apoyo	0	0	0	0	0
Apoyo al proceso presupuestario y para mejorar la eficiencia institucional	0	0	0	0	0
Apoyo a la función pública y al mejoramiento de la gestión	0	0	0	0	0
Operaciones ajenas	0	0	0	0	0
Compromisos	0	0	0	0	0
Obligaciones de cumplimiento de resolución jurisdiccional	0	0	0	0	0
Desastres Naturales	0	0	0	0	0
Obligaciones	0	0	0	0	0
Pensiones y jubilaciones	0	0	0	0	0
Aportaciones a la seguridad social	0	0	0	0	0
Aportaciones a fondos de estabilización	0	0	0	0	0
Aportaciones a fondos de inversión y reestructura de pensiones	0	0	0	0	0
Programas de Gasto Federalizado (Gobierno Federal)	0	0	0	0	0
Gasto Federalizado	0	0	0	0	0
Participaciones a entidades federativas y municipios	0	0	0	0	0
Costo financiero, deuda o apoyos a deudores y ahorradores de la banca	0	0	0	0	0
Adeudos de ejercicios fiscales anteriores	0	0	0	0	0
Total del Gasto	5,437,126,623.95	1,378,174,540.15	6,815,301,164.10	6,218,210,134.73	5,730,785,044.29
					597,091,029.37
					597,091,029.37

C.P. MARIBEL CHAVEZ MARTINEZ
SUBDIRECTORA DE RECURSOS FINANCIEROS

L.C. ALVARO UGALDE HERRERA
DIRECTOR DE FINANZAS

Avance de Gestión Financiera
Ejercicio 2022
SERVICIOS DE SALUD DEL ESTADO DE QUERÉTARO
DEL 01 AL 31 DE DICIEMBRE 2022
(Pesos)


PROGRAMAS Y PROYECTOS DE INVERSIÓN


PROGRAMA Y PROYECTO DE INVERSIÓN	APROBADO	AUMENTOS Y/DISMINUCIONES	MODIFICADO	DEVENGADO	PAGADO	SUB EJERCICIO	AVANCE %	ACCIONES Y OBJETIVOS
Contingencia Covid-19	8,259,888.38	9,843,259.20	18,103,147.58	18,103,147.58	18,103,147.58	-	100%	Fortalecer el equipamiento de las Unidades Médicas de SESEQ para mejorar las acciones de prevención y promoción de los servicios de salud.
MOBILIARIO Y EQUIPO DE ADMINISTRACION	-	4,237,040.36	4,237,040.36	4,237,040.36	4,237,040.36	-	0%	
EQUIPO E INSTRUMENTAL MEDICO Y DE LABORATORIO	8,259,888.38	5,424,354.04	13,684,242.42	13,684,242.42	13,684,242.42	-	100%	
MAQUINARIA, OTROS EQUIPOS Y HERRAMIENTAS	-	181,864.80	181,864.80	181,864.80	181,864.80	-	0%	
CUOTAS DE RECUPERACIÓN	-	9,156,054.14	9,156,054.14	9,034,265.74	7,310,749.27	121,788.40	99%	Fortalecer el equipamiento de las Unidades Médicas de SESEQ para mejorar las acciones de prevención y promoción de los servicios de salud.
MOBILIARIO Y EQUIPO DE ADMINISTRACION	-	879,771.99	879,771.99	757,983.59	699,722.86	121,788.40		
MOBILIARIO Y EQUIPO EDUCACIONAL Y RECREATIVO	-	153,181.61	153,181.61	153,181.61	153,181.61	-		
EQUIPO E INSTRUMENTAL MEDICO Y DE LABORATORIO	-	7,341,645.80	7,341,645.80	7,341,645.80	5,676,390.06	-		
MAQUINARIA, OTROS EQUIPOS Y HERRAMIENTAS	-	749,290.34	749,290.34	749,290.34	749,290.34	-		
ACTIVOS INTANGIBLES	-	32,164.40	32,164.40	32,164.40	32,164.40	-		
Fassa 2021	3,499,720.00	-	3,499,720.00	3,499,720.00	3,499,720.00	-	100%	Fortalecer el equipamiento de las Unidades Médicas de SESEQ para mejorar las acciones de prevención y promoción de los servicios de salud.
MOBILIARIO Y EQUIPO DE ADMINISTRACION	-	-	-	-	-	-	0%	
EQUIPO E INSTRUMENTAL MEDICO Y DE LABORATORIO	3,499,720.00	-	3,499,720.00	3,499,720.00	3,499,720.00	-	100%	
ACTIVOS INTANGIBLES	-	-	-	-	-	-	0%	
Proyectos Estatales 2022	6,748,778.25	63,249,978.60	69,998,756.85	64,441,507.65	64,401,586.54	5,557,249.20	92%	Fortalecer el equipamiento de las Unidades Médicas de SESEQ para mejorar las acciones de prevención y promoción de los servicios de salud.
MOBILIARIO Y EQUIPO DE ADMINISTRACION	23,587.00	18,427,009.12	18,450,596.12	17,559,550.19	17,519,629.08	891,045.93	95%	
MOBILIARIO Y EQUIPO EDUCACIONAL Y RECREATIVO	-	2,102,366.40	2,102,366.40	2,102,366.40	2,102,366.40	-		
EQUIPO E INSTRUMENTAL MEDICO Y DE LABORATORIO	6,015,092.00	40,227,585.37	46,242,677.37	41,994,074.10	41,994,074.10	4,248,603.27	91%	
VEHICULOS Y EQUIPO DE TRANSPORTE	-	1,810,000.00	1,810,000.00	1,810,000.00	1,810,000.00	-	0%	
MAQUINARIA, OTROS EQUIPOS Y HERRAMIENTAS	93,784.00	678,237.71	772,021.71	354,421.71	354,421.71	417,600.00	46%	
ACTIVOS INTANGIBLES	616,315.25	4,780.00	621,095.25	621,095.25	621,095.25	-	100%	
Fassa 2022	6,636,213.00	1,259,107.96	5,377,105.04	5,377,105.04	5,377,105.04	-	100%	Fortalecer el equipamiento de las Unidades Médicas de SESEQ para mejorar las acciones de prevención y promoción de los servicios de salud.
ACTIVOS INTANGIBLES	6,636,213.00	1,259,107.96	5,377,105.04	5,377,105.04	5,377,105.04	-	100%	
INSABI VI 2022	-	250,000.00	-	-	-	-	0%	Fortalecer el equipamiento de las Unidades Médicas de SESEQ para mejorar las acciones de prevención y promoción de los servicios de salud.
EQUIPO E INSTRUMENTAL MEDICO Y DE LABORATORIO	-	250,000.00	-	-	-	-	0%	
AFFASPE 2022. EQUIPAMIENTO HQQ Y COFEPRIS	10,451,616.86	300,048,895.19	310,500,512.05	310,500,512.05	308,450,061.79	-	100%	Fortalecer el equipamiento de las Unidades Médicas de SESEQ para mejorar las acciones de prevención y promoción de los servicios de salud.
MOBILIARIO Y EQUIPO DE ADMINISTRACION	1,329,169.86	27,300,695.14	28,629,865.00	28,629,865.00	28,335,341.08	-	100%	
MOBILIARIO Y EQUIPO EDUCACIONAL Y RECREATIVO	187,305.84	132,285.74	319,591.58	319,591.58	319,591.58	-	100%	
EQUIPO E INSTRUMENTAL MEDICO Y DE LABORATORIO	7,255,533.40	274,041,408.24	281,296,941.64	281,296,941.64	280,105,397.39	-	100%	
VEHICULOS Y EQUIPO DE TRANSPORTE	1,500,000.00	1,500,000.00	-	-	-	-	0%	

Avance de Gestión Financiera
Ejercicio 2022
SERVICIOS DE SALUD DEL ESTADO DE QUERÉTARO
DEL 01 AL 31 DE DICIEMBRE 2022
(Pesos)

PROGRAMAS Y PROYECTOS DE INVERSIÓN

PROGRAMA Y PROYECTO DE INVERSIÓN	APROBADO	AUMENTOS Y/DISMINUCIONES	MODIFICADO	DEVENGADO	PAGADO	SUB EJERCICIO	AVANCE %	ACCIONES Y OBJETIVOS
MAQUINARIA, OTROS EQUIPOS Y HERRAMIENTAS	61,364.00	33,426.56	94,790.56	94,790.56	-	-	100%	
ACTIVOS INTANGIBLES	118,243.76	41,079.51	159,323.27	159,323.27	9,323.32	-	100%	
Adiciones 2022	845,000.00	627,633.49	217,366.51	217,366.51	-	-	100%	Fortalecer el equipamiento de las Unidades Médicas de SESEQ para mejorar las acciones de prevención y promoción de los servicios de salud.
MOBILIARIO Y EQUIPO DE ADMINISTRACION	345,000.00	338,646.77	6,353.23	6,353.23	-	-	100%	
MOBILIARIO Y EQUIPO EDUCACIONAL Y RECREATIVO	-	211,013.28	211,013.28	211,013.28	-	-	100%	
VEHICULOS Y EQUIPO DE TRANSPORTE	500,000.00	500,000.00	-	-	-	-	# DIV/0!	
GOODS 2022	-	180,450.46	180,450.46	180,450.46	-	-	100%	Fortalecer el equipamiento de las Unidades Médicas de SESEQ para mejorar las acciones de prevención y promoción de los servicios de salud.
MOBILIARIO Y EQUIPO DE ADMINISTRACION	-	146,487.98	146,487.98	146,487.98	-	-	100%	
MOBILIARIO Y EQUIPO EDUCACIONAL Y RECREATIVO	-	32,482.32	32,482.32	32,482.32	-	-	100%	
MAQUINARIA, OTROS EQUIPOS Y HERRAMIENTAS	-	1,480.16	1,480.16	1,480.16	-	-	100%	
TOTALES	36,441,216.49	380,841,896.14	417,033,112.63	411,354,075.03	407,142,370.22	5,679,037.60	94%	


 C.P. MARIBEL CHÁVEZ MARTÍNEZ
 SUBDIRECTORA DE RECURSOS
 FINANCIEROS


 LIC. ALVARO UGALDE HERRERA
 DIRECTOR DE FINANZAS



Reporte de avance de Indicadores 2022 (4to Trim)

Dependencia / Entidad / Órgano
desconcentrado /

SERVICIOS DE SALUD DEL ESTADO DE QUERÉTARO

DENOMINACIÓN DEL PROGRAMA

Programa de prestación de servicios de administración, promoción, prevención y atención para la salud.

NIVEL	RESUMEN NARRATIVO	NOMBRE DEL INDICADOR OR	AGRUPACIÓN DIMENSIÓN SENTIDO EXPRESIÓN	MÉTODO DE CALCULO	UNIDAD DE MEDIDA	FRECUENCIA	META PROGRAMADA	1er TRIM	2do TRIM	3er TRIM	4to TRIM	META ALCANZADA
-------	-------------------	-------------------------	--	-------------------	------------------	------------	-----------------	----------	----------	----------	----------	----------------

PROPÓSITO	La población sin seguridad social residente en Querétaro disminuye la tasa de morbilidad con acceso efectivo a atención médica y hospitalaria con acciones de promoción, prevención, detección y tratamiento.	Tasa de variación anual de la tasa de morbilidad de la población sin seguridad social en la Entidad	Ultimo reportado Eficacia Descendente Tasa de variación		Casos de enfermedad	Anual	-10.00					41.22
-----------	---	---	--	--	---------------------	-------	--------	--	--	--	--	-------

JUSTIFICACIÓN TRIMESTRAL

- 1ro.
- 2ro.
- 3er.
- 4to. El decremento programado no fue alcanzado derivado de un aumento de la demanda de consultas, principalmente en los últimos meses del año

COMPONENTE	Servicio de atención médica otorgado	Porcentaje trimestral de población sin seguridad social residente en Querétaro, que recibe atención de primer y segundo nivel.	Ultimo reportado Eficacia Ascendente Porcentaje	Consulta médica primera vez en el año en primer y segundo nivel de atención	Anual	65.00	9.1	10.37	7.6	9.9	36.95
------------	--------------------------------------	--	---	---	-------	-------	-----	-------	-----	-----	-------

JUSTIFICACIÓN TRIMESTRAL

- 1ro. La información corresponde al mes de enero, siendo este un informe preliminar, debido a que los Cubos Dinámicos oficiales de la página web de la Dirección General de Información en Salud (DGIS) no se han actualizado al cierre del trimestre
- 2ro. La información corresponde hasta mayo, siendo este un informe preliminar. La productividad esperada se irá incrementando progresiva y paulatinamente en la medida que se reaperturen los servicios conforme a los lineamientos de nueva normalidad para las unidades médicas, derivado de la reconversión hospitalaria actual motivada por la pandemia de SARS COV2.
- 3er. La información corresponde hasta agosto. La consulta de primera vez en el año se encuentra 51% debajo. Derivado de la pandemia por COVID19 la consulta manifestó un decremento debido a que los recursos fueron destinados para la emergencia sanitaria. Actualmente el recurso se ha redistribuido para reactivar la consulta externa e incrementar la productividad
- 4to. Se identificó un problema con el registro de las atenciones, provocando un subregistro en comparación con la productividad real de las unidades. Actualmente nos encontramos trabajando en la mejora de los procesos para hacer mas eficientes nuestros reportes para la toma de decisiones.

M. S. P. S. Maria Martina Perez Rendón
Secretaria de Salud del Poder Ejecutivo del Estado y Coordinadora General

NIVEL	RESUMEN NARRATIVO	NOMBRE D EL INDICADOR OR	AGRUPACIÓN DIMENSIÓN SENTIDO EXPRESIÓN	MÉTODO DE CALCULO	UNIDAD DE MEDIDA	FRECUENCIA	META PROGRAMA	1er TRIM	2do TRIM	3er TRIM	4to TRIM	META ALCANZADA
2	Servicio de estudios de apoyo diagnóstico otorgado	Promedio de estudios de laboratorio por paciente en segundo nivel de atención médica	Ultimo reportado Eficacia Ascendente Número absoluto		Estudios de Laboratorio en segundo nivel de atención a pacientes ambulatorios	Trimestral	11.07	10.43	11.13	11.26	12.15	11.28

JUSTIFICACIÓN TRIMESTRAL

- 1ro.
- 2ro.
- 3er.
- 4to. Se cumplió con la meta programada.

3	Servicio de atención médica otorgado en segundo nivel	Porcentaje de nacidos vivos por cesárea de mujeres sin seguridad social en hospitales de segundo nivel de atención.	Ultimo reportado Calidad Descendente Porcentaje		Nacidos vivos por cesárea	Trimestral	35.00	36.57	37.68	39.03	37.39	37.39
---	---	---	---	--	---------------------------	------------	-------	-------	-------	-------	-------	-------

JUSTIFICACIÓN TRIMESTRAL

- 1ro.
- 2ro. La información corresponde al mes de abril y mayo.
- 3er. La información corresponde hasta agosto. Las unidades médicas de referencia atienden embarazos de mayor complejidad, aunado a la reactivación de servicios bajo la nueva normalidad.
- 4to. Se cumplió con la meta programada

	Porcentaje de ocupación hospitalaria en segundo nivel de atención	Ultimo reportado Eficacia Ascendente Porcentaje			Ocupación hospitalaria	Trimestral	95.00	74.70	80.33	77.48	87.71	87.71
--	---	---	--	--	------------------------	------------	-------	-------	-------	-------	-------	-------

JUSTIFICACIÓN TRIMESTRAL

- 1ro. El Hospital General de Querétaro Covid - 19 cuenta con un registro en el Repositorio Estadístico de 80 camas censables de las cuales se ha disminuido su ocupación con motivo de la baja frecuencia de pacientes hospitalizados y no se cuenta aperturada la oferta de servicio a su máxima capacidad en observancia a las acciones de prevención, control y mitigación del virus SARS-CoV2.
- 2ro. La información corresponde al mes de abril y mayo.
- 3er. La información corresponde hasta agosto. El aumento de la demanda por la reactivación hospitalaria secundaria al diferimiento de atención por la pandemia ha provocado que la ocupación se eleve.
- 4to. Se cumplió con la meta programada.

M.S.P.S. María Marina Perez Rendón
Secretaría de Salud del Poder Ejecutivo del Estado y Coordinadora General

NIVEL	RESUMEN NARRATIVO	NOMBRE D EL INDICADOR	AGrupación DIMENSIÓN SENTIDO EXPRESIÓN	MÉTODO DE CÁLCULO	UNIDAD DE MEDIDA	FRECUENCIA	META PROGRAMADA	1er TRIM	2do TRIM	3er TRIM	4to TRIM	META ALCANZADA
-------	-------------------	-----------------------	--	-------------------	------------------	------------	-----------------	----------	----------	----------	----------	----------------

4 Servicio de prevención y promoción para la salud en primer nivel de atención otorgado

Porcentaje trimestral de niños y niñas de un año de edad, sin seguridad social residentes en Querétaro que cuentan con el esquema básico de vacunación completo

Suma Eficacia Ascendente Porcentaje

Niños de 1 año de edad con esquema básico de vacunación completo

80.00 1.30 32.50 42.12 6.18 82.04

5 Servicios de regulación, control y fomento sanitario otorgado

Porcentaje de establecimientos de servicio de alimentos con condiciones sanitarias seguras

Ultimo reportado Eficacia Ascendente Porcentaje

Establecimientos de servicios de alimentos

90.01 88.40 85.32 85.74 85.64 85.64

6 Servicio de vigilancia y control epidemiológico otorgados

Porcentaje trimestral de notificación oportuna de brotes epidémicos

Ultimo reportado Eficacia Ascendente Porcentaje

Brotes epidémicos notificados

95.00 97.70 99.23 98.84 98.76 98.76

JUSTIFICACIÓN TRIMESTRAL

- 1ro. Por parte del área de estadística estatal y federal tienen un retraso en el proceso de validación de la información, por lo que conforme se valide la diferencia se reportara en el siguiente trimestre
- 2ro. La información corresponde hasta mayo.
- 3er. La información corresponde hasta agosto. La meta estimada es del 80% que representa 18,255 esquemas completos. Desabasto de biológico SRP, DPT, BCG y fue recibido a finales del mes de agosto.
- 4to. Se cumplió con la meta programada.

JUSTIFICACIÓN TRIMESTRAL

- 1ro.
- 2ro.
- 3er.
- 4to. Se cumplió con la meta programada.

JUSTIFICACIÓN TRIMESTRAL

- 1ro.
- 2ro. La información corresponde hasta mayo
- 3er. La información corresponde hasta agosto
- 4to. Se cumplió con la meta programada




NIVEL	RESUMEN NARRATIVO	NOMBRE D EL INDICADOR	AGrupación DIMENSION SENTIDO EXPRESIÓN	MÉTODO DE CÁLCULO	UNIDAD DE MEDIDA	FRECUENCIA	META PROGRAMADA	1er TRIM	2do TRIM	3er TRIM	4to TRIM	META ALCANZADA
12	Control y atención de las enfermedades cardiometabólicas (sobrepeso, obesidad, diabetes, riesgo cardiovascular)	Porcentaje de pacientes sin seguridad social con Hipertensión Arterial Sistémica que logran la meta del tratamiento	Ultimo reportado Eficiencia Ascendente Porcentaje		Pacientes Sin Seguridad Social con Hipertensión Arterial Sistémica en control	Trimestral	71.00	65.50	67.41	74.33	71.94	71.94
14	Control de cáncer de la mujer	Porcentaje de mujeres de 40 a 69 años de edad sin seguridad social a quién se realizó estudio de mastografía	Suma Eficacia Ascendente Porcentaje		Mujeres de 40 a 69 años de edad sin seguridad social que se realizó estudio de mastografía	Trimestral	15.17	2.40	0.16	3.20	3.69	9.47

JUSTIFICACIÓN TRIMESTRAL

- 1ro. La información corresponde hasta mayo.
- 2ro. La información corresponde hasta agosto.
- 3er. La información corresponde hasta agosto.
- 4to. Se cumplió con la meta programada

JUSTIFICACIÓN TRIMESTRAL

- 1ro. Las usuarias no acuden al servicio.
- 2ro. Falta de recurso humano principalmente, la técnica radióloga adscrita a la UNEME conto con dos contratos por ramo 12 solamente, el primero de Marzo a Mayo, este periodo fue de capacitación para toma de mastografías, por lo que su productividad fue baja, regresa hasta Agosto del presente para reanudar operación. La UNEME tiene un déficit de recurso humano de 11 personas que impactan directamente en la productividad. El Hospital de Cadereyta cuenta con un recurso de Ramo 12 en las mismas condiciones antes referidas, con dos contratos el primero de marzo a mayo y el segundo a reanudar en Agosto. La fuente oficial es el sistema SICAM.
- 3er. Hasta el mes de septiembre se tenía un déficit de 11 recursos en la UNEME DEDICAM, la capacidad operativa era subóptima logrando un 50 % de la productividad proyectada. Se contrató a 9 recursos administrativos con presupuesto estatal en el mes de septiembre, para reforzar las diferentes actividades e incrementar la capacidad de agendamiento y lograr ampliar la cobertura. Se realizan estrategias en las 4 jurisdicciones para incremento del tamizaje de mastografías.
- 4to. Existe un desfase en la contratación de técnico radiólogo de Hospital General de Cadereyta, se rehabilitó el área de radiología en el Hospital de San Juan del Río y no se tomaron mastografía, durante 1 mes, así mismo no hubo 10 meses técnico radiólogo en Hospital General de Jalpan.

M.S.P.S. María Martínez Pérez Rendón
Secretaría de Salud del Poder Ejecutivo del Estado y Coordinadora General

NIVEL	RESUMEN NARRATIVO	NOMBRE D EL INDICADOR	AGREGACIÓN DIMENSIÓN SENTIDO EXPRESIÓN	MÉTODO DE CÁLCULO	UNIDAD DE MEDIDA	FRECUENCIA	META PROGRAMA DA	1er TRIM	2do TRIM	3er TRIM	4to TRIM	META ALCANZADA
1G	Atención médica ambulatoria y de unidades móviles	Porcentaje de población residente en localidades de difícil acceso a servicios de salud que recibe consulta médica de 1a vez en el año por parte de las unidades médicas móviles	Suma Eficacia Ascendente Porcentaje	Trimestral	Personas de localidades con difícil acceso a servicios de salud que reciben consulta médica	Trimestral	28.00	8.00	4.81	4.70	2.26	19.44

JUSTIFICACIÓN TRIMESTRAL

- 1ro. La meta es anual y el avance trimestral es acumulativo (es decir se sumara cada trimestre hasta lograr la meta anual).
- 2ro. La meta es anual y el avance trimestral es acumulativo (es decir se sumara cada trimestre hasta lograr la meta anual). Durante el año 2022, las unidades que reportan productividad no cuentan con plantilla de personal completa, el motivo es la adhesión al INSABI, el cual no ha emitido lineamientos para la contratación de nuevos ingresos, por lo que no se logra cubrir a cabalidad las localidades beneficiarias. Las Unidades Móviles tipo 2 que cuentan con servicio de dental y tienen mayor población asignada, presentan fallas mecánicas constantes lo que limita el cumplimiento del cronograma. Se ha detectado una menor demanda de atención por falta de la población beneficiaria.
- 3er. Derivado del proceso de acreditación de 5 Unidades se priorizo capacitar al personal, por lo que no se visitaron todas las localidades. Se continuo con varias unidades en taller.
- 4to. El 2022 fue un año atípico, ya que la unidad responsable(UR), cambio de DGPLADES a INSABI, dando como consecuencia una serie de inconsistencias en la ejecución del gasto operativo lo que se tradujo en falta de infraestructura(vehículos), que limito la continuidad para cumplir con las rutas establecidas, de igual manera los procesos para contratación de personal fueron retrasados por lo que en varias rutas no se conto con personal médico completo.

NIVEL	RESUMEN NARRATIVO	NOMBRE D EL INDICADOR	AGREGACIÓN DIMENSIÓN SENTIDO EXPRESIÓN	MÉTODO DE CÁLCULO	UNIDAD DE MEDIDA	FRECUENCIA	META PROGRAMA DA	1er TRIM	2do TRIM	3er TRIM	4to TRIM	META ALCANZADA
1I	Medicamentos y otros insumos para la salud en 1er nivel	Porcentaje de abasto de medicamentos en primer nivel de atención.	Ultimo Reportado Eficacia Ascendente Porcentaje	Trimestral	Claves de medicamen tos	Trimestral	80.00	68.89	73.78	75.76	83.11	83.11
16	Atención de trastornos psiquiátricos y neurológicos	Promedio de atenciones a población sin seguridad social otorgadas por personal de salud mental	Ultimo reportado Eficacia Ascendente Promedio	Trimestral	Persona atendidas en salud rmental	Trimestral	79.00	71.00	134.43	22.00	47.00	49.30

JUSTIFICACIÓN TRIMESTRAL

- 1ro. Los Sistema de Información no estuvieron en funcionamiento en el mes de marzo, siendo este un informe preliminar.
- 2ro.
- 3er.
- 4to. Se cumplió con la meta programada.

JUSTIFICACIÓN TRIMESTRAL

- 1ro. La información corresponde al mes de abril y mayo.
- 2ro. La información corresponde hasta agosto. Se informa que el avance del primer trimestre fue de 2,428 atenciones dando un acumulado al tercer trimestre de 28,636 atenciones entre un total de 71 de personal que otorgo atención de salud mental, logrando un promedio mensual del 50.41. Derivado de las acciones para mitigación en la propagación del SARS COV 2, las acciones de escalonamiento y agendamiento de la consulta externa fueron llevadas a cabo conforme al lineamiento, reduciendo la oferta de consultas vía indicador. Derivado de las acciones para mitigación en la propagación del SARS COV 2, las acciones de escalonamiento y agendamiento de la consulta externa fueron llevadas a cabo conforme al lineamiento, reduciendo la oferta de consultas vía indicador.

31 Atención médico-quirúrgica de segundo nivel
 Promedio diario de intervenciones quirúrgicas por quirófano
 Último reportado Eficiencia Ascendente Número absoluto

Intervenciones quirúrgicas	4.54	4.80	3.71	5.16	6.10	6.10
----------------------------	------	------	------	------	------	------

JUSTIFICACIÓN TRIMESTRAL

- 1ro. La información corresponde al mes de abril y mayo.
- 2ro. La información corresponde al mes de agosto, para este tercer trimestre no se registra información del Hospital Covid, en el mes junio fue cerrado el hospital.
- 3er. Se llevaron a cabo trabajos de remodelación mejorando las condiciones de infraestructura. Así mismo, las programación quirúrgica se realiza de forma colegiada eficientando los tiempos quirúrgicos y las capacidades de respuesta en cada unidad.

35 Medicamentos y otros insumos para la salud de 2do nivel
 Porcentaje de abastio de medicamentos en segundo nivel de atención
 Suma Eficacia Ascendente Porcentaje

Claves de medicamentos	80.00	59.08	71.82	71.82	89.02	89.02
------------------------	-------	-------	-------	-------	-------	-------

JUSTIFICACIÓN TRIMESTRAL

- 1ro. Incumplimiento de proveedores o contratistas
- 2ro. Se cumplió con la meta programada.

NIVEL	RESUMEN NARRATIVO	NOMBRE D EL INDICADOR	AGRUPACIÓN DIMENSIÓN SENTIDO EXPRESIÓN	MÉTODO DE CÁLCULO	UNIDAD DE MEDIDA	FRECUENCIA	META PROGRAMA	1er TRIM	2do TRIM	3er TRIM	4to TRIM	META ALCANZADA
47	Prevención de enfermedades cardiometabólicas	Porcentaje de población de 20 años y más sin seguridad social a quién se realizó detección de Diabetes Mellitus	Suma Eficacia Ascendente Porcentaje	Trimestral	Personas de 20 años y más sin seguridad social a la que se realizó detección de Diabetes Mellitus		16.50	4.90	2.89	1.90	2.31	7.51

JUSTIFICACIÓN TRIMESTRAL

- 1ro.
- 2ro. La información registrada fue al corte de mayo. Entre el sistema electrónico SIAM y SIS (CUBOS DINAMICOS) no contabiliza el cien por ciento de las detecciones realizadas en los centros de salud, esto se corroboró de forma aleatoria en unidades médicas de primer nivel de atención, al momento de cruzar la información entre ambos sistemas. No se cuenta con suficientes tiras reactivas para detección de glucosa capilar en las unidades médicas de primer nivel, está en proceso de compra dichos insumos. El impacto es que no hay inicio diagnóstico a tiempo de pacientes con resistencia a la insulina o diabetes mellitus, al no conocer al diagnóstico, no se puede iniciar tratamiento que previene las complicaciones propias de la enfermedad.
- 3er. La información registrada es hasta agosto. El valor oficial del denominador es de 695,216, realizando el ajuste se obtiene un avance al mes de agosto de 5.3. No se cuentan con tiras reactivas para realizar detecciones, actualmente en proceso de adquisiciones para la compra de reactivos.

4to. En la programación de metas 2022 se proyectó el 16.5% de la población no derechohabiente, sin embargo la compra de las tiras de glucosa capilar se dio a finales del mes de diciembre 2022, así mismo no hubo ministración de recurso federal para llevar a cabo las detecciones programadas.

Mujeres de 35 a 64 años de edad con diagnóstico de Virus del Papiloma Humano (VPH)	5.40	0.40	1.44	2.02	1.20	5.11
--	------	------	------	------	------	------

JUSTIFICACIÓN TRIMESTRAL

- 1ro. Cambio de proveedor del equipo para la Toma de VPH por parte de la Centro Nacional de Equidad de Género y Salud Reproductiva (CNEGSR), inciendo la primer semana de marzo con el proceso de toma de muestras.
- 2ro. Falta de estrategias para mejora de tamizajes, durante la pandemia la población dejó de acudir, actualmente se requiere de sensibilización, capacitación del personal que realiza las pruebas de tamizaje con la finalidad de incrementar el tamizaje de VPH en la población blanco. Falta de recurso humano (capturista) ya que existe una subregistro de los resultados de pruebas ya realizadas que no se han capturado en SICAM.
- 3er.
- 4to. Se cumplió con la meta programada.




NIVEL	RESUMEN NARRATIVO	NOMBRE DEL INDICADOR	AGrupación DIMENSIÓN SENTIDO EXPRESIÓN	MÉTODO DE CÁLCULO	UNIDAD DE MEDIDA	FRECUENCIA	META PROGRAMADA	1er TRIM	2do TRIM	3er TRIM	4to TRIM	META ALCANZADA
61	Fortalecimiento de la vigilancia epidemiológica a través del diagnóstico	Tasa de infecciones nosocomiales por 100 egresos en hospitales de segundo nivel de atención.	Último reportado Calidad Descendente Número absoluto		Infecciones nosocomiales	Trimestral	0.64	0.63	0.41	0.61	0.56	0.56

JUSTIFICACIÓN TRIMESTRAL

- 1ro.
- 2ro. No existe un incumplimiento, el sentido del indicador es descendente. La información corresponde al mes de abril y mayo.
- 3er. No existe un incumplimiento, el sentido del indicador es descendente. La información corresponde al mes de agosto.
- 4to. El seguimiento epidemiológico y su notificación oportuna ha mejorado los mecanismos de comunicación y atención; así mismo, la pandemia fortaleció los procesos y la vigilancia epidemiológica.




Servicios de Salud del Estado de Querétaro

Estado de Indicadores de Postura Fiscal

Del 1 de enero al 31 de Diciembre de 2022

(Pesos)

Concepto	Estimado	Devengado	Recaudado/Pagado
I. Ingreso Presupuestarios (I = 1 + 2)	5,329,126,624	6,502,920,088	6,479,279,244
1. Ingresos del Gobierno de la Entidad Federativa	-	-	-
2. Ingresos del Sector Paraestatal	5,329,126,624	6,502,920,088	6,479,279,244
II. Egresos Presupuestarios (II = 3 + 4)	5,437,126,624	6,218,210,135	5,730,785,044
3. Egresos del Gobierno de la Entidad Federativa	-	-	-
4. Egresos del Sector Paraestatal	5,437,126,624	6,218,210,135	5,730,785,044
III. Balance Presupuestario (Superavit o Déficit) (III = I - II)	(108,000,000)	284,709,953	748,494,200
Concepto	Estimado	Devengado	Pagado
III. Balance presupuestario (Superávit o Déficit)	(108,000,000)	284,709,953	748,494,200
IV. Intereses, Comisiones y Gastos de la Deuda			
V. Balance Primario (Superávit o Déficit) (V = III - IV)	(108,000,000)	284,709,953	748,494,200
Concepto	Estimado	Devengado	Pagado
A. Financiamiento	-	-	-
B. Amortización de la deuda	-	-	-
C. Endeudamiento ó desendeudamiento (C = A - B)	-	-	-

C.P. MARIBEL CHAVEZ MARTINEZ
SUBDIRECTORA DE RECURSOS FINANCIEROS

LIC. ALVARO UGALDE HERRERA
DIRECTOR DE FINANZAS

Informe de los auditores independientes
A la H. Junta de Gobierno de
Servicios de Salud del Estado de Querétaro “SESEQ”

Opinión

Hemos auditado los Estados Financieros y Presupuestales de **Servicios de Salud del Estado de Querétaro “SESEQ”** (la Entidad) durante el periodo comprendido del 01 de enero al 31 de diciembre de 2022 y por consiguiente, hemos verificado el cumplimiento de la Ley de Disciplina Financiera de las Entidades Federativas y los Municipios, y los Criterios para la elaboración y presentación homogénea de la información financiera y de los formatos a que hace referencia la Ley de Disciplina Financiera de las Entidades Federativas y los Municipios a esa misma fecha, que comprenden los estados de situación financiera detallado - LDF, informe analítico de la deuda pública y otros pasivos - LDF, informe analítico de obligaciones diferentes de financiamientos - LDF, balance presupuestario - LDF, estado analítico de ingresos detallado - LDF, estado analítico del ejercicio del presupuesto de egresos detallado - LDF en las siguientes clasificaciones: clasificación por objeto del gasto, clasificación administrativa, clasificación funcional, clasificación de servicios personales por categoría, y guía de cumplimiento de Ley de Disciplina Financiera de las Entidades Federativas y los Municipios a esa misma fecha.

La administración de la Entidad es responsable de dar cumplimiento a dichos requerimientos. Mi responsabilidad consiste en expresar una opinión acerca del cumplimiento de los requerimientos descritos con base en mi examen.

Mi examen se realizó de acuerdo con las normas para atestiguar emitidas por el Instituto Mexicano de Contadores Públicos, que incluyen el examen, con base en pruebas selectivas, de la evidencia relativa al cumplimiento de la Entidad con los requerimientos descritos en el primer párrafo, así como de la aplicación de otros procedimientos que estimé necesarios en las circunstancias. Considero que mi examen proporciona una base razonable para emitir una opinión. Asimismo, mi examen no fue realizado para expresar una opinión legal sobre el cumplimiento de las disposiciones específicas descritas en el primer párrafo anterior por parte de la Entidad.

En nuestra opinión, la Entidad ha dado cumplimiento, en todos los aspectos importantes, a los requerimientos descritos en la Ley de Disciplina Financiera de las Entidades Federativas y los Municipios y los Criterios para la elaboración y presentación homogénea de la información financiera y de los formatos a que hace referencia la Ley de Disciplina Financiera de las Entidades Federativas y los Municipios por el período comprendido del 01 de enero al 31 de diciembre de 2022.

TRUEBA GRACIAN, ALTAMIRANO-DFK, S.C.


C.P.C. Enrique Trueba Gracián

Santiago de Querétaro, Qro.
20 de enero de 2023.

SERVICIOS DE SALUD DEL ESTADO DE QUERETARO
ESTADO DE SITUACIÓN FINANCIERA DETALLADO - LDF
Al 31 de diciembre de 2021 y al 31 de diciembre de 2022
(Pesos)

		31 de diciembre de 2022	31 de diciembre de 2021	Concepto (c)	31 de diciembre de 2022	31 de diciembre de 2021
		(d)	(e)	(c)	(d)	(e)
ACTIVO	PASIVO					
Activo Circulante	Pasivo Circulante					
a. Efectivo y Equivalentes (a=a1+a2+a3+a4+a5+a6+a7)	a. Cuentas por Pagar a Corto Plazo (b=a1+a2+a3+a4+a5+a6+a7+a8+a9)	470,743,111	470,743,111		505,818,410	241,278,932
a1) Efectivo	a1) Servicios Personales por Pagar a Corto Plazo	370,200	370,200		0	0
a2) Bancos/Tesorería	a2) Proveedores por Pagar a Corto Plazo	8,623,402	7,372,794		453,942,469	198,503,401
a3) Bancos/Dependencias y Otros	a3) Contratistas por Obras Públicas por Pagar a Corto Plazo	0	0		0	0
a4) Inversiones Temporales (Hasta 3 meses)	a4) Participaciones y Aportaciones por Pagar a Corto Plazo	0	0		1,245,053	0
a5) Fondos con Afectación Específica	a5) Transferencias Otorgadas por Pagar a Corto Plazo	1,004,348,953	463,000,117		0	0
a6) Depósitos de Fondos de Terceros en Garantía y/o Administración	a6) Intereses, Comisiones y Otros Gastos de la Deuda Pública por Pagar a Corto Plazo	0	0		0	0
a7) Otros Efectivos y Equivalentes	a7) Retenciones y Contribuciones por Pagar a Corto Plazo	0	0		33,482,621	29,358,714
b. Derechos a Recibir Efectivo o Equivalentes (b=b1+b2+b3+b4+b5+b6+b7)	a8) Devoluciones de la Ley de Ingresos por Pagar a Corto Plazo	56,773,098	66,379,916		17,148,266	13,416,816
b1) Inversiones Financieras de Corto Plazo	a9) Otras Cuentas por Pagar a Corto Plazo	0	0		0	0
b2) Cuentas por Cobrar a Corto Plazo	b. Documentos por Pagar a Corto Plazo (b=b1+b2+b3)	56,773,098	66,379,916		0	0
b3) Deudores Diversos por Cobrar a Corto Plazo	b1) Documentos Comerciales por Pagar a Corto Plazo	0	0		0	0
b4) Ingresos por Recuperar a Corto Plazo	b2) Documentos con Contratistas por Obras Públicas por Pagar a Corto Plazo	0	0		0	0
b5) Deudores por Anticipos de la Tesorería a Corto Plazo	b3) Otros Documentos por Pagar a Corto Plazo	0	0		0	0
b6) Préstamos Otorgados a Corto Plazo	c. Porción a Corto Plazo de la Deuda Pública a Largo Plazo (c=c1+c2)	0	0		0	0
b7) Otros Derechos a Recibir Efectivo o Equivalentes a Corto Plazo	c1) Porción a Corto Plazo de la Deuda Pública	10,375,916	10,375,916		0	0
c. Derechos a Recibir Bienes o Servicios (c=c1+c2+c3+c4+c5)	c2) Porción a Corto Plazo de Arrendamiento Financiero	0	0		0	0
c1) Anticipo a Proveedores por Adquisición de Bienes y Prestación de Servicios a Corto Plazo	d. Títulos y Valores a Corto Plazo	0	0		0	0
c2) Anticipo a Proveedores por Adquisición de Bienes Inmuebles y Muebles a Corto Plazo	e. Pasivos Diferidos a Corto Plazo (e=e1+e2+e3)	0	0		0	0
c3) Anticipo a Proveedores por Adquisición de Bienes Intangibles a Corto Plazo	e1) Ingresos Cobrados por Adelantado a Corto Plazo	0	0		0	0
c4) Anticipo a Contratistas por Obras Públicas a Corto Plazo	e2) Intereses Cobrados por Adelantado a Corto Plazo	0	0		0	0
c5) Otros Derechos a Recibir Bienes o Servicios a Corto Plazo	e3) Otros Pasivos Diferidos a Corto Plazo	0	0		0	0
d. Inventarios (d=d1+d2+d3+d4+d5)	f. Fondos y Bienes de Terceros en Garantía y/o Administración a Corto Plazo	0	0		0	0
d1) Inventario de Mercancías para Venta	(f=f1+f2+f3+f4+f5+f6)	0	0		0	0
d2) Inventario de Mercancías Terminadas	f1) Fondos en Garantía a Corto Plazo	0	0		0	0
d3) Inventario de Mercancías en Proceso de Elaboración	f2) Fondos en Administración a Corto Plazo	0	0		0	0
d4) Inventario de Materias Primas, Materiales y Suministros para Producción	f3) Fondos Contingentes a Corto Plazo	0	0		0	0
d5) Bienes en Tránsito	f4) Fondos de Fideicomisos, Mandatos y Contratos Análogos a Corto Plazo	0	0		0	0
e. Almacenes	f5) Otros Fondos de Terceros en Garantía y/o Administración a Corto Plazo	802,260,397	567,932,845		0	0
f. Estimación por Pérdida o Deterioro de Activos Circulantes (f=f1+f2)	f6) Valores y Bienes en Garantía a Corto Plazo	-31,831,795	0		0	0
f1) Estimaciones para Cuentas Incobrables por Derechos a Recibir Efectivo o Equivalentes	g. Provisiones a Corto Plazo (g=g1+g2+g3)	-31,831,795	0		0	0
f2) Estimación por Deterioro de Inventarios	g1) Provisión para Demandas y Juicios a Corto Plazo	0	0		0	0
g. Otros Activos Circulantes (g=g1+g2+g3+g4)	g2) Provisión para Contingencias a Corto Plazo	0	0		0	0
g1) Valores en Garantía	g3) Otras Provisiones a Corto Plazo	0	0		0	0
g2) Bienes en Garantía (excluye depósitos de fondos)	h. Otros Pasivos a Corto Plazo (h=h1+h2+h3)	0	0		0	0
g3) Bienes Derivados de Embargos, Decomisos, Aseguramientos y Dación en Pago	h1) Ingresos por Clasificar	0	0		0	0
g4) Adquisición con Fondos de Terceros	h2) Recaudación por Participar	0	0		0	0
	h3) Otros Pasivos Circulantes	0	0		0	0
IIA. Total de Activos Circulantes (IA = a + b + c + d + e + f + g)	IIA. Total de Pasivos Circulantes (IIA = a + b + c + d + e + f + g + h)	1,850,920,171	1,105,055,871		505,818,410	241,278,932

SERVICIOS DE SALUD DEL ESTADO DE QUERETARO
ESTADO DE SITUACIÓN FINANCIERA DETALLADO - LDF
Al 31 de diciembre de 2021 y al 31 de diciembre de 2022
(Pesos)

Concepto (c)	31 de diciembre de 2022 (d)	31 de diciembre de 2021 (e)	Concepto (c)	31 de diciembre de 2022 (d)	31 de diciembre de 2021 (e)
Activo No Circulante					
a. Inversiones Financieras a Largo Plazo	0	0	Pasivo No Circulante		
b. Derechos a Recibir Efectivo o Equivalentes a Largo Plazo	0	0	a. Cuentas por Pagar a Largo Plazo	0	0
c. Bienes Inmuebles, Infraestructura y Construcciones en Proceso	2,764,642,046	2,658,130,416	b. Documentos por Pagar a Largo Plazo	0	0
d. Bienes Muebles	2,534,616,290	2,187,026,499	c. Deuda Pública a Largo Plazo	0	0
e. Activos Intangibles	35,896,719	33,460,586	d. Pasivos Diferidos a Largo Plazo	0	0
f. Depreciación, Deterioro y Amortización Acumulada de Bienes	-1,345,028,834	-1,067,275,387	e. Fondos y Bienes de Terceros en Garantía y/o en Administración a Largo Plazo	0	0
g. Activos Diferidos	0	0	f. Provisiones a Largo Plazo	0	0
h. Estimación por Pérdida o Deterioro de Activos no Circulantes	0	0	II.B. Total de Pasivos No Circulantes (IIB = a + b + c + d + e + f)	0	0
i. Otros Activos no Circulantes	0	0	II. Total del Pasivo (II = IIIA + IIIB)	505,818,410	241,278,932
IB. Total de Activos No Circulantes (IB = a + b + c + d + e + f + g + h + i)	3,990,126,222	3,811,342,113	HACIENDA PÚBLICA/PATRIMONIO		
I. Total del Activo (I = IA + IB)	5,841,046,393	4,916,397,985	IIIA. Hacienda Pública/Patrimonio Contribuido (IIIA = a + b + c)	104,581,066	0
Activo Circulante					
a. Aportaciones	0	0	a. Aportaciones	0	0
b. Donaciones de Capital	104,581,066	0	b. Donaciones de Capital	104,581,066	0
c. Actualización de la Hacienda Pública/Patrimonio	0	0	c. Actualización de la Hacienda Pública/Patrimonio	0	0
II.B. Hacienda Pública/Patrimonio Generado (IIIB = a + b + c + d + e)	5,230,646,918	4,675,119,053	IIIB. Hacienda Pública/Patrimonio Generado (IIIB = a + b + c + d + e)	5,230,646,918	4,675,119,053
a. Resultados del Ejercicio (Ahorro/ Desahorro)	540,205,087	-138,090,547	a. Resultados del Ejercicio (Ahorro/ Desahorro)	540,205,087	-138,090,547
b. Resultados de Ejercicios Anteriores	4,138,184,555	4,297,972,973	b. Resultados de Ejercicios Anteriores	4,138,184,555	4,297,972,973
c. Revalúos	551,896,852	502,021,570	c. Revalúos	551,896,852	502,021,570
d. Reservas	0	0	d. Reservas	0	0
e. Rectificaciones de Resultados de Ejercicios Anteriores	360,424	13,215,057	e. Rectificaciones de Resultados de Ejercicios Anteriores	360,424	13,215,057
IIIC. Exceso o Insuficiencia en la Actualización de la Hacienda Pública/Patrimonio (IIIC=a-b)	0	0	IIIC. Exceso o Insuficiencia en la Actualización de la Hacienda Pública/Patrimonio (IIIC=a-b)	0	0
a. Resultado por Posición Monetaria	0	0	a. Resultado por Posición Monetaria	0	0
b. Resultado por Tenencia de Activos no Monetarios	0	0	b. Resultado por Tenencia de Activos no Monetarios	0	0
III. Total Hacienda Pública/Patrimonio (III = IIIA + IIIB + IIIC)	5,335,227,983	4,675,119,053	III. Total Hacienda Pública/Patrimonio (III = IIIA + IIIB + IIIC)	5,335,227,983	4,675,119,053
IV. Total del Pasivo y Hacienda Pública/Patrimonio (IV = II + III)	5,841,046,393	4,916,397,985	IV. Total del Pasivo y Hacienda Pública/Patrimonio (IV = II + III)	5,841,046,393	4,916,397,985

Bajo protesta de decir verdad declaramos que los Estados Financieros y sus notas, son razonablemente correctos y son responsabilidad del emisor.



L.C.F.F. ALVARO UGALDE HERRERA
DIRECTOR DE FINANZAS SESEQ



C.P. MARIBEL CHAVEZ MARTINEZ
SUBDIRECTORA DE RECURSOS FINANCIEROS

SERVICIOS DE SALUD DEL ESTADO DE QUERETARO
INFORME ANALÍTICO DE LA DEUDA Y OTROS PASIVOS - LDF
 Del 01 de enero al 31 de diciembre de 2022
 (Pesos)


Denominación de la Deuda Pública y Otros Pasivos (c)	Saldo al 31 de diciembre de 2021 (d)	Disposiciones del Periodo (e)	Amortizaciones del Periodo (f)	Revaluaciones, Reclasificaciones y Otros Ajustes (g)	Saldo Final del Periodo (h) h=d+e-f+g	Pago de Intereses del Periodo (i)	Pago de Comisiones y demás costos asociados durante el Periodo (j)
1. Deuda Pública (1=A+B)	0	0	0	0	0	0	0
A. Corto Plazo (A=a1+a2+a3)	0	0	0	0	0	0	0
a1) Instituciones de Crédito	0	0	0	0	0	0	0
a2) Títulos y Valores	0	0	0	0	0	0	0
a3) Arrendamientos Financieros	0	0	0	0	0	0	0
B. Largo Plazo (B=b1+b2+b3)	0	0	0	0	0	0	0
b1) Instituciones de Crédito	0	0	0	0	0	0	0
b2) Títulos y Valores	0	0	0	0	0	0	0
b3) Arrendamientos Financieros	0	0	0	0	0	0	0
2. Otros Pasivos	-241,278,932	0	0	0	-505,818,410	0	0
3. Total de la Deuda Pública y Otros Pasivos (3=1+2)	-241,278,932	0	0	0	-505,818,410	0	0
4. Deuda Contingente 1 (Informativo)	0	0	0	0	0	0	0
A. Deuda Contingente 1	0	0	0	0	0	0	0
B. Deuda Contingente 2	0	0	0	0	0	0	0
C. Deuda Contingente XX	0	0	0	0	0	0	0
5. Valor de Instrumentos Bono Cupón Cero 2 (Informativo)	0	0	0	0	0	0	0
A. Instrumento Bono Cupón Cero 1	0	0	0	0	0	0	0
B. Instrumento Bono Cupón Cero 2	0	0	0	0	0	0	0
C. Instrumento Bono Cupón Cero XX	0	0	0	0	0	0	0

1. Se refiere a cualquier financiamiento sin fuente o garantía de pago definida, que sea asumida de manera solidaria o subsidiaria por las Entidades Federativas con sus Municipios, organismos descentralizados y empresas de participación estatal mayoritaria y fideicomisos, locales o municipales, y por los Municipios con sus respectivos organismos descentralizados y empresas de participación municipal mayoritaria.


2. Se refiere al valor del Bono Cupón Cero que respalda el pago de los créditos asociados al mismo (Activo).

Obligaciones a Corto Plazo (k)	Monto Contratado (l)	Plazo Pactado (m)	Tasa de Interés (n)	Comisiones y Costos Relacionados (o)		Tasa Efectiva (p)
				Relacionados (o)	Tasa Efectiva (p)	
6. Obligaciones a Corto Plazo (Informativo)	0	0	0	0	0	0
A. Crédito 1						
A. Crédito 2						
A. Crédito XX						

Bajo protesta de decir verdad declaramos que los Estados Financieros y sus notas, son razonablemente correctos y son responsabilidad del emisor.



L.C.P.F. ÁLVARO UGALDE HERRERA
 DIRECTOR DE FINANZAS




C.P. MARIBEL CHÁVEZ MARTÍNEZ
 SUBDIRECTORA DE RECURSOS FINANCIEROS

SERVICIOS DE SALUD DEL ESTADO DE QUERETARO
INFORME ANALÍTICO DE OBLIGACIONES DIFERENTES DE FINANCIAMIENTO-LDF
 Del 01 de enero al 31 de diciembre de 2022
 (Pesos)

Denominación de las Obligaciones Diferentes de Financiamiento (c)	Fecha del Contrato (d)	Fecha de inicio de operación del proyecto (e)	Fecha de vencimiento (f)	Monto de la inversión pactado (g)	Plazo pactado (h)	Monto promedio mensual del pago de la contraprestación correspondiente al pago de inversión (i)	Monto promedio mensual del pago de la contraprestación correspondiente al pago de inversión (j)	Monto pagado de la inversión al 31 de Diciembre de 2022 (k)	Monto pagado de la inversión actualizado al 31 de Diciembre de 2022 (m-g-l)
A. Asociaciones Público Privadas (APP's)									
a) APP 1				0	0	0	0	0	0
b) APP 2				0	0	0	0	0	0
c) APP 3				0	0	0	0	0	0
d) APP XX				0	0	0	0	0	0
B. Otros Instrumentos (B=a+b+c+d)									
a) Otro Instrumento 1				0	0	0	0	0	0
b) Otro Instrumento 2				0	0	0	0	0	0
c) Otro Instrumento 3				0	0	0	0	0	0
d) Otro Instrumento XX				0	0	0	0	0	0
C. Total de Obligaciones Diferentes de				0	0	0	0	0	0

Bajo protesta de decir verdad declaramos que los Estados Financieros y sus notas, son razonablemente correctos y son responsabilidad del emisor.




L.C.P.F. ÁLVARO UGALDE HERRERA
 DIRECTOR DE FINANZAS SESEQ




C.P. MARIBEL CHÁVEZ MARTÍNEZ
 SUBDIRECTORA DE RECURSOS FINANCIEROS

SERVICIOS DE SALUD DEL ESTADO DE QUERETARO
Balance Presupuestario LDF
 Del 01 de Enero al 31 de Diciembre del 2022

CONCEPTO	Estimado/Aprobado	Devengado	Recaudado/Pagado
A. Ingresos Totales (A = A1+A2+A3)	5,329,126,623.95	6,502,920,088.05	6,479,279,243.92
A1. Ingresos de Libre Disposición	2,195,320,508.00	2,420,407,510.50	2,396,766,666.37
A2. Transferencias Federales Etiquetadas	3,133,806,115.94	4,082,512,577.55	4,082,512,577.55
A3. Financiamiento Neto	-	-	-
B. Egresos Presupuestarios1 (B = B1+B2)	5,329,126,623.95	6,218,210,134.73	5,730,785,044.29
B1. Gasto No Etiquetado (sin incluir Amortización de la Deuda Pública)	2,195,320,508.00	2,310,331,464.92	2,224,806,845.64
B2. Gasto Etiquetado (sin incluir Amortización de la Deuda Pública)	3,133,806,115.94	3,907,878,669.81	3,505,978,198.65
C. Remanentes del Ejercicio Anterior (C = C1 + C2)	-	245,083,357.05	239,710,814.56
C1. Remanentes de Ingresos de Libre Disposición aplicados en el periodo	-	103,351,619.20	97,979,076.71
C2. Remanentes de Transferencias Federales Etiquetadas aplicados en el periodo	-	141,731,737.85	141,731,737.85
I. Balance Presupuestario (I = A - B + C)	0.00	529,793,310.37	988,205,014.19
II. Balance Presupuestario sin Financiamiento Neto (II = I - A3)	0.00	529,793,310.37	988,205,014.19
III. Balance Presupuestario sin Financiamiento Neto y sin Remanentes del Ejercicio Anterior (III= II - C)	0.00	284,709,953.32	748,494,199.63
E. Intereses, Comisiones y Gastos de la Deuda (E = E1+E2)	-	-	-
E1. Intereses, Comisiones y Gastos de la Deuda con Gasto No Etiquetado	-	-	-
E2. Intereses, Comisiones y Gastos de la Deuda con Gasto Etiquetado	-	-	-
IV. Balance Primario (IV = III + E)	0.00	284,709,953.32	748,494,199.63
F. Financiamiento (F = F1 + F2)	-	-	-
F1. Financiamiento con Fuente de Pago de Ingresos de Libre Disposición	-	-	-
F2. Financiamiento con Fuente de Pago de Transferencias Federales Etiquetadas	-	-	-
G. Amortización de la Deuda (G = G1 + G2)	-	-	-
G1. Amortización de la Deuda Pública con Gasto No Etiquetado	-	-	-
G2. Amortización de la Deuda Pública con Gasto Etiquetado	-	-	-
A3. Financiamiento Neto (A3 = F-G)	-	-	-
A1. Ingresos de Libre Disposición	2,195,320,508.00	2,420,407,510.50	2,396,766,666.37
A3.1 Financiamiento Neto con Fuente de Pago de Ingresos de Libre Disposición (A3.1 = F1-G1)	-	-	-
F1. Financiamiento con Fuente de Pago de Ingresos de Libre Disposición	-	-	-
G1. Amortización de la Deuda Pública con Gasto No Etiquetado	-	-	-
B1. Gasto No Etiquetado (sin incluir Amortización de la Deuda Pública)	2,195,320,508.00	2,310,331,464.92	2,224,806,845.64
C1. Remanentes de Ingresos de Libre Disposición aplicados en el periodo	-	103,351,619.20	97,979,076.71
V. Balance Presupuestario de Recursos Disponibles (V = A1 + A3.1 - B1 + C1)	0.00	213,427,664.78	269,938,897.44
VI. Balance Presupuestario de Recursos Disponibles sin Financiamiento Neto (VI = V - A3.1)	0.00	213,427,664.78	269,938,897.44
A2. Transferencias Federales Etiquetadas	3,133,806,115.94	4,082,512,577.55	4,082,512,577.55
A3.2 Financiamiento Neto con Fuente de Pago de Transferencias Federales Etiquetadas (A3.2 = F2 - G2)	-	-	-
F2. Financiamiento con Fuente de Pago de Transferencias Federales Etiquetadas	-	-	-
G2. Amortización de la Deuda Pública con Gasto Etiquetado	-	-	-
B2. Gasto Etiquetado (sin incluir Amortización de la Deuda Pública)	3,133,806,115.94	3,907,878,669.81	3,505,978,198.65
C2. Remanentes de Transferencias Federales Etiquetadas aplicados en el periodo	-	141,731,737.85	141,731,737.85
VII. Balance Presupuestario de Recursos Etiquetados (VII = A2 + A3.2 - B2 + C2)	-	316,365,645.59	718,266,116.75
VIII. Balance Presupuestario de Recursos Etiquetados sin Financiamiento Neto (VIII = VII - A3.2)	-	316,365,645.59	718,266,116.75


 C.P. MARIBEL CHÁVEZ MARTÍNEZ
 SUBDIRECTORA DE RECURSOS FINANCIEROS


 LIC. ALVARO UGALDE HERRERA
 DIRECTOR DE FINANZAS



Avance de Gestión Financiera
Ejercicio 2022
SERVICIOS DE SALUD DEL ESTADO DE QUERETARO
Del 01 de enero al 31 de Diciembre de 2022
(Pesos)
ESTADO ANALITICO DE INGRESOS DETALLADO LDF

CONCEPTO	Ingresos					
	Estimado (d)	Ampl. y Red.	Modificado	Devengado	Recaudado	Diferencia
	(1)	(2)	(3 = 1 + 2)	(4)	(5)	(6 = 5 - 1)

Ingresos de Libre Disposición

A. Impuestos	0.00	0.00	0.00	0.00	0.00	0.00
B. Cuotas y Aportaciones de Seguridad Social	0.00	0.00	0.00	0.00	0.00	0.00
C. Contribuciones de Mejoras	0.00	0.00	0.00	0.00	0.00	0.00
D. Derechos	0.00	0.00	0.00	0.00	0.00	0.00
E. Productos	0.00	36,422,418.74	36,422,418.74	36,422,418.74	36,422,418.74	36,422,418.74
F. Aprovechamientos	0.00	1,366,167.56	1,366,167.56	1,366,167.56	1,366,167.56	1,366,167.56
G. Ingresos por Ventas de Bienes y Servicios	0.00	66,397,978.84	66,397,978.84	66,397,978.84	42,757,134.71	42,757,134.71
H. Participaciones (H=h1+h2+h3+h4+h5+h6+h7+h8+h9+h10+h11)	0.00	0.00	0.00	0.00	0.00	0.00
h1) Fondo General de Participaciones	0.00	0.00	0.00	0.00	0.00	0.00
h2) Fondo de Fomento Municipal	0.00	0.00	0.00	0.00	0.00	0.00
h3) Fondo de Fiscalización y Recaudación	0.00	0.00	0.00	0.00	0.00	0.00
h4) Fondo de Compensación	0.00	0.00	0.00	0.00	0.00	0.00
h5) Fondo de Extracción de Hidrocarburos	0.00	0.00	0.00	0.00	0.00	0.00
h6) Impuesto Especial Sobre Producción y Servicios	0.00	0.00	0.00	0.00	0.00	0.00
h7) 0.136% de la Recaudación Federal Participable	0.00	0.00	0.00	0.00	0.00	0.00
h8) 3.17% Sobre Extracción de Petróleo	0.00	0.00	0.00	0.00	0.00	0.00
h9) Gasolinas y Diésel	0.00	0.00	0.00	0.00	0.00	0.00
h10) Fondo del Impuesto Sobre la Renta	0.00	0.00	0.00	0.00	0.00	0.00
h11) Fondo de Estabilización de los Ingresos de las Entidades	0.00	0.00	0.00	0.00	0.00	0.00
I. Incentivos Derivados de la Colaboración Fiscal (I=i1+i2+i3+i4+i5)	0.00	0.00	0.00	0.00	0.00	0.00
i1) Tenencia o Uso de Vehículos	0.00	0.00	0.00	0.00	0.00	0.00
i2) Fondo de Compensación ISAN	0.00	0.00	0.00	0.00	0.00	0.00
i3) Impuesto Sobre Automóviles Nuevos	0.00	0.00	0.00	0.00	0.00	0.00
i4) Fondo de Compensación de Repecos-Intermedios	0.00	0.00	0.00	0.00	0.00	0.00
i5) Otros Incentivos Económicos	0.00	0.00	0.00	0.00	0.00	0.00
J. Transferencias	2,195,320,508.00	120,900,437.36	2,316,220,945.36	2,316,220,945.36	2,316,220,945.36	120,900,437.36
K. Convenios	0.00	0.00	0.00	0.00	0.00	0.00
k1) Otros Convenios y Subsidios	0.00	0.00	0.00	0.00	0.00	0.00
L. Otros Ingresos de Libre Disposición (L=l1+l2)	0.00	0.00	0.00	0.00	0.00	0.00
l1) Participaciones en Ingresos Locales	0.00	0.00	0.00	0.00	0.00	0.00
l2) Otros Ingresos de Libre Disposición	0.00	0.00	0.00	0.00	0.00	0.00
I. Total de Ingresos de Libre Disposición (I=A+B+C+D+E+F+G+H+I+J+K+L)	2,195,320,508.00	225,087,002.50	2,420,407,510.50	2,420,407,510.50	2,396,766,666.37	201,446,158.37
Ingresos Excedentes de Ingresos de Libre Disposición	0.00	0.00	0.00	0.00	0.00	201,446,158.37

Transferencias Federales Etiquetadas


A. Aportaciones (A=a1+a2+a3+a4+a5+a6+a7+a8)	2,259,914,454.00	19,998,926.76	2,279,913,380.76	2,279,913,380.76	2,279,913,380.76	19,998,926.76
a1) Fondo de Aportaciones para la Nómina Educativa y Gasto Operativo	0.00	0.00	0.00	0.00	0.00	0.00
a2) Fondo de Aportaciones para los Servicios de Salud	2,259,914,454.00	19,998,926.76	2,279,913,380.76	2,279,913,380.76	2,279,913,380.76	19,998,926.76
a3) Fondo de Aportaciones para la Infraestructura Social	0.00	0.00	0.00	0.00	0.00	0.00
a4) Fondo de Aportaciones para el Fortalecimiento de los Municipios y de las Demarcaciones Territoriales del Distrito Federal	0.00	0.00	0.00	0.00	0.00	0.00
a5) Fondo de Aportaciones Múltiples	0.00	0.00	0.00	0.00	0.00	0.00
a6) Fondo de Aportaciones para la Educación Tecnológica y de Adultos	0.00	0.00	0.00	0.00	0.00	0.00
a7) Fondo de Aportaciones para la Seguridad Pública de los Estados y del Distrito Federal	0.00	0.00	0.00	0.00	0.00	0.00
a8) Fondo de Aportaciones para el Fortalecimiento de las Entidades Federativas	0.00	0.00	0.00	0.00	0.00	0.00
B. Convenios (B=b1+b2+b3+b4)	873,891,661.95	928,707,534.84	1,802,599,196.79	1,802,599,196.79	1,802,599,196.79	928,707,534.84
b1) Convenios de Protección Social en Salud	796,328,324.00	515,187,386.89	1,311,515,710.89	1,311,515,710.89	1,311,515,710.89	515,187,386.89
b2) Convenios de Descentralización	0.00	0.00	0.00	0.00	0.00	0.00
b3) Convenios de Reasignación	0.00	0.00	0.00	0.00	0.00	0.00
b4) Otros Convenios y Subsidios	77,563,337.95	413,520,147.95	491,083,485.90	491,083,485.90	491,083,485.90	413,520,147.95
C. Fondos Distintos de Aportaciones (C=c1+c2)	0.00	0.00	0.00	0.00	0.00	0.00
c1) Fondo para Entidades Federativas y Municipios Productores de	0.00	0.00	0.00	0.00	0.00	0.00
c2) Fondo Minero	0.00	0.00	0.00	0.00	0.00	0.00
D. Transferencias, Subsidios y Subvenciones, y Pensiones y Jubilaciones	0.00	0.00	0.00	0.00	0.00	0.00
E. Otras Transferencias Federales Etiquetadas	0.00	0.00	0.00	0.00	0.00	0.00
II. Total de Transferencias Federales Etiquetadas (II = A + B + C + D + E)	3,133,806,115.95	948,706,461.60	4,082,512,577.55	4,082,512,577.55	4,082,512,577.55	948,706,461.60

Avance de Gestión Financiera
Ejercicio 2022
SERVICIOS DE SALUD DEL ESTADO DE QUERETARO
Del 01 de enero al 31 de Diciembre de 2022
(Pesos)
ESTADO ANALITICO DE INGRESOS DETALLADO LDF


CONCEPTO	Ingresos					
	Estimado (d)	Ampl. y Red.	Modificado	Devengado	Recaudado	Diferencia
	(1)	(2)	(3 = 1 + 2)	(4)	(5)	(6 = 5 - 1)
III. Ingresos Derivados de Financiamientos (III = A)	0.00	0.00	0.00	0.00	0.00	0.00
A. Ingresos Derivados de Financiamientos	0.00	0.00	0.00	0.00	0.00	0.00
IV. Total de Ingresos (IV = I + II + III)	5,329,126,623.95	1,173,793,464.10	6,502,920,088.05	6,502,920,088.05	6,479,279,243.92	1,150,152,619.97

Datos Informativos

1. Ingresos Derivados de Financiamientos con Fuente de Pago de Ingresos de Libre Disposición	0.00	0.00	0.00	0.00	0.00	0.00
2. Ingresos Derivados de Financiamientos con Fuente de Pago de Transferencias Federales Etiquetadas	0.00	0.00	0.00	0.00	0.00	0.00
3. Ingresos Derivados de Financiamientos (3 = 1 + 2)	0.00	0.00	0.00	0.00	0.00	0.00



C.P. MARIBEL CHAVEZ MARTINEZ
SUBDIRECTORA DE RECURSOS FINANCIEROS



I.C. ALVARO UGALDE HERRERA
DIRECTOR DE FINANZAS

Avance de Gestión Financiera Ejercicio 2022
SERVICIOS DE SALUD DEL ESTADO DE QUERETARO

Del 01 de enero al 31 de Diciembre de 2022

(Pesos)

ESTADO ANALITICO DEL EJERCICIO DEL PRESUPUESTO DE EGRESOS DETALLADO LDF
CLASIFICACION POR OBJETO DEL GASTO (CAPITULO Y CONCEPTO)



SERVICIOS DE SALUD DEL ESTADO DE
QUERÉTARO - SESEQ

PODER EJECUTIVO
DEL ESTADO DE
QUERÉTARO

CONCEPTO	Egresos					Sub-ejercicio (6 = 3 - 4)
	Aprobado	Ampl. y Reduc.	Modificado	Devengado	Pagado	
	(1)	(2)	(3 = 1 + 2)	(4)	(5)	
I. Gasto No Etiquetado (I=A+B+C+D+E+F+G+H+I)	2,244,320,508.00	323,274,862.27	2,567,595,370.27	2,310,331,464.92	2,224,806,845.64	257,263,905.35
A. Servicios Personales (A=a1+a2+a3+a4+a5+a6+a7)	996,013,822.53	60,938,929.43	1,056,952,751.96	1,056,952,751.96	1,032,703,052.00	0.00
a1) Remuneraciones al Personal de Carácter Permanente	116,250,565.22	9,346,635.37	125,597,200.59	125,597,200.59	108,009,565.58	0.00
a2) Remuneraciones al Personal de Carácter Transitorio	253,320,126.61	-25,571,788.92	227,748,337.69	227,748,337.69	227,748,337.69	0.00
a3) Remuneraciones Adicionales y Especiales	415,252,543.31	84,425,113.43	499,677,656.74	499,677,656.74	499,677,656.74	0.00
a4) Seguridad Social	65,627,003.18	37,810,682.16	103,437,685.34	103,437,685.34	103,437,685.34	0.00
a5) Otras Prestaciones Sociales y Económicas	103,258,932.75	-10,944,109.79	92,314,822.96	92,314,822.96	85,652,758.01	0.00
a6) Previsiones	17,788,747.28	-17,788,747.28	0.00	0.00	0.00	0.00
a7) Pago de Estímulos a Servidores Públicos	24,515,904.19	-16,338,855.55	8,177,048.64	8,177,048.64	8,177,048.64	0.00
B. Materiales y Suministros (B=b1+b2+b3+b4+b5+b6+b7+b8+b9)	685,822,378.09	40,798,854.46	726,621,232.55	569,169,315.63	522,154,755.14	157,451,916.92
b1) Materiales de Administración, Emisión de Documentos y Artículos Oficiales	9,834,428.00	451,517.34	10,285,945.34	10,285,945.34	10,285,945.34	0.00
b2) Alimentos y Utensilios	31,484,224.68	-8,109,626.21	23,374,598.47	23,300,313.71	23,250,314.81	74,284.76
b3) Materias Primas y Materiales de Producción y Comercialización	0.00	12,455.01	12,455.01	12,455.01	12,455.01	0.00
b4) Materiales y Artículos de Construcción y de Reparación	1,841,064.00	2,590,488.31	4,431,552.31	4,424,429.91	4,424,429.91	7,122.40
b5) Productos Químicos, Farmacéuticos y de Laboratorio	609,792,216.85	54,801,508.27	664,593,725.12	508,615,828.52	461,785,942.93	155,977,896.60
b6) Combustibles, Lubricantes y Aditivos	14,217,428.26	-5,668,118.40	8,549,309.86	7,667,955.01	7,667,955.01	881,354.85
b7) Vestuario, Blancos, Prendas de Protección y Artículos Deportivos	16,959,763.30	-10,837,429.07	6,122,334.23	5,981,458.03	5,981,458.03	140,876.20
b8) Materiales y Suministros Para Seguridad	0.00	0.00	0.00	0.00	0.00	0.00
b9) Herramientas, Refacciones y Accesorios Menores	1,693,253.00	7,558,059.21	9,251,312.21	8,880,930.10	8,746,254.10	370,382.11
C. Servicios Generales (C=c1+c2+c3+c4+c5+c6+c7+c8+c9)	498,485,240.75	135,754,412.83	634,239,653.58	540,106,702.75	527,626,595.79	94,132,950.83
c1) Servicios Básicos	64,307,487.00	8,381,594.80	72,689,081.80	55,566,392.74	55,560,471.74	17,122,689.06
c2) Servicios de Arrendamiento	1,811,237.00	5,333,026.58	7,144,263.58	7,144,263.58	7,106,398.58	0.00
c3) Servicios Profesionales, Científicos, Técnicos y Otros Servicios	12,577,275.76	4,806,574.07	17,383,849.83	14,386,199.88	13,434,420.09	2,997,649.95
c4) Servicios Financieros, Bancarios y Comerciales	3,546,043.00	1,145,335.69	4,691,378.69	4,691,378.69	4,691,378.69	0.00
c5) Servicios de Instalación, Reparación, Mantenimiento y Conservación	122,919,432.24	81,370,490.57	204,289,922.81	152,463,778.12	151,048,752.79	51,826,144.69
c6) Servicios de Comunicación Social y Publicidad	22,588,452.00	-83,891.72	22,504,560.28	22,504,560.28	22,504,560.28	0.00
c7) Servicios de Traslado y Viáticos	3,645,651.00	886,833.34	4,532,484.34	4,532,484.34	4,532,484.34	0.00
c8) Servicios Oficiales	150,000.00	-147,216.00	2,784.00	2,784.00	2,784.00	0.00
c9) Otros Servicios Generales	266,939,662.75	34,061,665.50	301,001,328.25	278,814,861.12	268,745,345.28	22,186,467.13
D. Transferencias, Asignaciones, Subsidios y Otras Ayudas (D=d1+d2+d3+d4+d5+d6+d7+d8+d9)	48,990,400.00	3,533,373.61	52,523,773.61	52,523,773.61	52,508,873.61	0.00
d1) Transferencias Internas y Asignaciones al Sector Público	0.00	0.00	0.00	0.00	0.00	0.00
d2) Transferencias al Resto del Sector Público	0.00	0.00	0.00	0.00	0.00	0.00
d3) Subsidios y Subvenciones	3,190,400.00	-1,238,700.00	1,951,700.00	1,951,700.00	1,951,700.00	0.00
d4) Ayudas Sociales	5,800,000.00	-3,846,399.68	1,953,600.32	1,953,600.32	1,938,700.32	0.00
d5) Pensiones y Jubilaciones	40,000,000.00	8,618,473.29	48,618,473.29	48,618,473.29	48,618,473.29	0.00
d6) Transferencias a Fideicomisos, Mandatos y Otros Análogos	0.00	0.00	0.00	0.00	0.00	0.00
d7) Transferencias a la Seguridad Social	0.00	0.00	0.00	0.00	0.00	0.00
d8) Donativos	0.00	0.00	0.00	0.00	0.00	0.00
d9) Transferencias al Exterior	0.00	0.00	0.00	0.00	0.00	0.00
E. Bienes Muebles, Inmuebles e Intangibles (E=e1+e2+e3+e4+e5+e6+e7+e8+e9)	15,008,666.63	82,249,291.94	97,257,958.57	91,578,920.97	89,813,569.10	5,679,037.60
e1) Mobiliario y Equipo de Administración	23,587.00	23,543,821.47	23,567,408.47	22,554,574.14	22,454,478.01	1,012,834.33
e2) Mobiliario y Equipo Educativo y Recreativo	0.00	2,255,548.01	2,255,548.01	2,255,548.01	2,255,548.01	0.00
e3) Equipo e Instrumental Médico y de Laboratorio	14,274,980.38	52,993,585.21	67,268,565.59	63,019,962.32	61,354,706.58	4,248,603.27
e4) Vehículos y Equipo de Transporte	0.00	1,810,000.00	1,810,000.00	1,810,000.00	1,810,000.00	0.00
e5) Equipo de Defensa y Seguridad	0.00	0.00	0.00	0.00	0.00	0.00
e6) Maquinaria, Otros Equipos y Herramientas	93,784.00	1,609,392.85	1,703,176.85	1,285,576.85	1,285,576.85	417,600.00
e7) Activos Biológicos	0.00	0.00	0.00	0.00	0.00	0.00
e8) Bienes Inmuebles	0.00	0.00	0.00	0.00	0.00	0.00
e9) Activos Intangibles	616,315.25	36,944.40	653,259.65	653,259.65	653,259.65	0.00
F. Inversión Pública (F=f1+f2+f3)	0.00	0.00	0.00	0.00	0.00	0.00
f1) Obra Pública en Bienes de Dominio Público	0.00	0.00	0.00	0.00	0.00	0.00
f2) Obra Pública en Bienes Propios	0.00	0.00	0.00	0.00	0.00	0.00
f3) Proyectos Productivos y Acciones de Fomento	0.00	0.00	0.00	0.00	0.00	0.00
G. Inversiones Financieras y Otras Provisiones (G=g1+g2+g3+g4+g5+g6+g7)	0.00	0.00	0.00	0.00	0.00	0.00
g1) Inversiones Para el Fomento de Actividades Productivas	0.00	0.00	0.00	0.00	0.00	0.00
g2) Acciones y Participaciones de Capital	0.00	0.00	0.00	0.00	0.00	0.00
g3) Compra de Títulos y Valores	0.00	0.00	0.00	0.00	0.00	0.00
g4) Concesión de Préstamos	0.00	0.00	0.00	0.00	0.00	0.00
g5) Inversiones en Fideicomisos, Mandatos y Otros Análogos Fideicomiso de Desastres Naturales (Informativo)	0.00	0.00	0.00	0.00	0.00	0.00
g6) Otras Inversiones Financieras	0.00	0.00	0.00	0.00	0.00	0.00
g7) Provisiones para Contingencias y Otras Erogaciones Especiales	0.00	0.00	0.00	0.00	0.00	0.00
H. Participaciones y Aportaciones (H=h1+h2+h3)	0.00	0.00	0.00	0.00	0.00	0.00
h1) Participaciones	0.00	0.00	0.00	0.00	0.00	0.00
h2) Aportaciones	0.00	0.00	0.00	0.00	0.00	0.00
h3) Convenios	0.00	0.00	0.00	0.00	0.00	0.00
I. Deuda Pública (I=i1+i2+i3+i4+i5+i6+i7)	0.00	0.00	0.00	0.00	0.00	0.00
i1) Amortización de la Deuda Pública	0.00	0.00	0.00	0.00	0.00	0.00
i2) Intereses de la Deuda Pública	0.00	0.00	0.00	0.00	0.00	0.00
i3) Comisiones de la Deuda Pública	0.00	0.00	0.00	0.00	0.00	0.00
i4) Gastos de la Deuda Pública	0.00	0.00	0.00	0.00	0.00	0.00
i5) Costo por Coberturas	0.00	0.00	0.00	0.00	0.00	0.00
i6) Apoyos Financieros	0.00	0.00	0.00	0.00	0.00	0.00
i7) Adeudos de Ejercicios Fiscales Anteriores (ADEFAS)	0.00	0.00	0.00	0.00	0.00	0.00



SERVICIOS DE SALUD DEL ESTADO DE
QUERÉTARO - SESEQ

Avance de Gestión Financiera Ejercicio 2022
SERVICIOS DE SALUD DEL ESTADO DE QUERÉTARO
Del 01 de enero al 31 de Diciembre de 2022
(Pesos)

ESTADO ANALITICO DEL EJERCICIO DEL PRESUPUESTO DE EGRESOS DETALLADO LDF
CLASIFICACION POR OBJETO DEL GASTO (CAPITULO Y CONCEPTO)

CONCEPTO	Egresos					Sub-ejercicio (6 = 3 - 4)
	Aprobado	Ampl. y Reduc.	Modificado	Devengado	Pagado	
	(1)	(2)	(3 = 1 + 2)	(4)	(5)	
II. Gasto Etiquetado (II=A+B+C+D+E+F+G+H+I)	3,192,806,115.95	1,054,899,677.88	4,247,705,793.83	3,907,878,669.81	3,505,978,198.65	339,827,124.02
A. Servicios Personales (A=a1+a2+a3+a4+a5+a6+a7)	2,285,144,456.55	-172,946,477.94	2,112,197,978.61	2,112,197,978.61	2,112,197,978.61	0.00
a1) Remuneraciones al Personal de Carácter Permanente	731,099,267.22	-29,420,490.50	701,678,776.72	701,678,776.72	701,678,776.72	0.00
a2) Remuneraciones al Personal de Carácter Transitorio	78,320,424.95	-31,423,146.13	46,897,278.82	46,897,278.82	46,897,278.82	0.00
a3) Remuneraciones Adicionales y Especiales	1,069,781,120.65	22,890,037.97	1,092,671,158.62	1,092,671,158.62	1,092,671,158.62	0.00
a4) Seguridad Social	184,283,318.64	-28,355,654.05	155,927,664.59	155,927,664.59	155,927,664.59	0.00
a5) Otras Prestaciones Sociales y Económicas	62,193,977.73	-169,710.22	62,024,267.51	62,024,267.51	62,024,267.51	0.00
a6) Provisiones	117,540,648.66	-117,540,648.66	0.00	0.00	0.00	0.00
a7) Pago de Estímulos a Servidores Públicos	41,925,698.70	11,073,133.65	52,998,832.35	52,998,832.35	52,998,832.35	0.00
B. Materiales y Suministros (B=b1+b2+b3+b4+b5+b6+b7+b8+b9)	578,016,002.57	583,894,230.55	1,161,910,233.12	983,987,927.93	752,497,560.03	177,922,305.19
b1) Materiales de Administración, Emisión de Documentos y Artículos Oficiales	12,745,483.23	28,890,325.75	41,635,808.98	41,635,808.98	11,132,938.50	0.00
b2) Alimentos y Utensilios	41,690,100.00	9,776,362.41	51,466,462.41	34,638,362.50	34,638,362.50	16,828,099.91
b3) Materias Primas y Materiales de Producción y Comercialización	0.00	0.00	0.00	0.00	0.00	0.00
b4) Materiales y Artículos de Construcción y de Reparación	115,100.00	-239.57	114,860.43	114,860.43	114,860.43	0.00
b5) Productos Químicos, Farmacéuticos y de Laboratorio	502,636,738.16	367,878,211.77	870,514,949.93	746,413,290.90	695,583,435.89	124,101,659.03
b6) Combustibles, Lubricantes y Aditivos	7,747,892.03	5,807,118.06	13,555,010.09	10,375,063.09	10,375,063.09	3,179,947.00
b7) Vestuario, Blancos, Prendas de Protección y Artículos Deportivos	12,564,692.95	22,107,551.65	34,672,244.60	859,645.35	134,849.51	33,812,599.25
b8) Materiales y Suministros Para Seguridad	0.00	0.00	0.00	0.00	0.00	0.00
b9) Herramientas, Refacciones y Accesorios Menores	515,996.20	149,434,900.48	149,950,896.68	149,950,896.68	518,050.11	0.00
C. Servicios Generales (C=c1+c2+c3+c4+c5+c6+c7+c8+c9)	305,937,868.87	346,407,959.17	652,345,828.04	490,441,009.21	322,477,258.89	161,904,818.83
c1) Servicios Básicos	17,643,572.26	5,367,322.77	23,010,895.03	21,302,120.11	21,281,530.11	1,708,774.92
c2) Servicios de Arrendamiento	20,863,826.68	-1,112,469.24	19,751,357.44	19,621,652.04	19,226,081.46	129,705.40
c3) Servicios Profesionales, Científicos, Técnicos y Otros Servicios	38,415,044.79	13,790,567.87	52,205,612.66	40,203,316.36	37,387,932.31	12,002,296.30
c4) Servicios Financieros, Bancarios y Comerciales	2,813,500.00	-380,966.18	2,432,533.82	2,432,533.82	2,432,533.82	0.00
c5) Servicios de Instalación, Reparación, Mantenimiento y Conservación	156,885,631.31	270,079,918.51	426,965,549.82	329,528,921.75	166,040,584.25	97,436,628.07
c6) Servicios de Comunicación Social y Publicidad	2,613,404.56	-1,002,260.48	1,611,144.08	1,611,144.08	1,406,754.98	0.00
c7) Servicios de Traslado y Viáticos	3,943,774.50	-1,247,507.97	2,696,266.53	2,696,266.53	2,696,266.53	0.00
c8) Servicios Oficiales	0.00	167,660.21	167,660.21	167,660.21	65,911.20	0.00
c9) Otros Servicios Generales	62,759,114.77	60,745,693.68	123,504,808.45	72,877,394.31	71,939,664.23	50,627,414.14
D. Transferencias, Asignaciones, Subsidios y Otras Ayudas (D=d1+d2+d3+d4+d5+d6+d7+d8+d9)	2,275,238.10	-798,638.10	1,476,600.00	1,476,600.00	1,476,600.00	0.00
d1) Transferencias Internas y Asignaciones al Sector Público	0.00	0.00	0.00	0.00	0.00	0.00
d2) Transferencias al Resto del Sector Público	0.00	0.00	0.00	0.00	0.00	0.00
d3) Subsidios y Subvenciones	2,275,238.10	-798,638.10	1,476,600.00	1,476,600.00	1,476,600.00	0.00
d4) Ayudas Sociales	0.00	0.00	0.00	0.00	0.00	0.00
d5) Pensiones y Jubilaciones	0.00	0.00	0.00	0.00	0.00	0.00
d6) Transferencias a Fideicomisos, Mandatos y Otros Análogos	0.00	0.00	0.00	0.00	0.00	0.00
d7) Transferencias a la Seguridad Social	0.00	0.00	0.00	0.00	0.00	0.00
d8) Donativos	0.00	0.00	0.00	0.00	0.00	0.00
d9) Transferencias al Exterior	0.00	0.00	0.00	0.00	0.00	0.00
E. Bienes Muebles, Inmuebles e Intangibles (E=e1+e2+e3+e4+e5+e6+e7+e8+e9)	21,432,549.86	298,342,604.20	319,775,154.06	319,775,154.06	317,328,801.12	0.00
e1) Mobiliario y Equipo de Administración	1,674,169.86	27,108,536.35	28,782,706.21	28,782,706.21	28,336,994.31	0.00
e2) Mobiliario y Equipo Educativo y Recreativo	187,305.84	375,781.34	563,087.18	563,087.18	111.45	0.00
e3) Equipo e Instrumental Médico y de Laboratorio	10,755,253.40	274,041,408.24	284,796,661.64	284,796,661.64	283,605,117.39	0.00
e4) Vehículos y Equipo de Transporte	2,000,000.00	-2,000,000.00	0.00	0.00	0.00	0.00
e5) Equipo de Defensa y Seguridad	0.00	0.00	0.00	0.00	0.00	0.00
a6) Maquinaria, Otros Equipos y Herramientas	61,364.00	34,906.72	96,270.72	96,270.72	149.61	0.00
e7) Activos Biológicos	0.00	0.00	0.00	0.00	0.00	0.00
e8) Bienes Inmuebles	0.00	0.00	0.00	0.00	0.00	0.00
e9) Activos Intangibles	6,754,456.76	-1,218,028.45	5,536,428.31	5,536,428.31	5,386,428.36	0.00
F. Inversión Pública (F=f1+f2+f3)	0.00	0.00	0.00	0.00	0.00	0.00
f1) Obra Pública en Bienes de Dominio Público	0.00	0.00	0.00	0.00	0.00	0.00
f2) Obra Pública en Bienes Propios	0.00	0.00	0.00	0.00	0.00	0.00
f3) Proyectos Productivos y Acciones de Fomento	0.00	0.00	0.00	0.00	0.00	0.00
G. Inversiones Financieras y Otras Provisiones (G=g1+g2+g3+g4+g5+g6+g7)	0.00	0.00	0.00	0.00	0.00	0.00
g1) Inversiones Para el Fomento de Actividades Productivas	0.00	0.00	0.00	0.00	0.00	0.00
g2) Acciones y Participaciones de Capital	0.00	0.00	0.00	0.00	0.00	0.00
g3) Compra de Títulos y Valores	0.00	0.00	0.00	0.00	0.00	0.00
g4) Concesión de Préstamos	0.00	0.00	0.00	0.00	0.00	0.00
g5) Inversiones en Fideicomisos, Mandatos y Otros Análogos Fideicomiso de Desastres Naturales (Informativo)	0.00	0.00	0.00	0.00	0.00	0.00
g6) Otras Inversiones Financieras	0.00	0.00	0.00	0.00	0.00	0.00
g7) Provisiones para Contingencias y Otras Erogaciones Especiales	0.00	0.00	0.00	0.00	0.00	0.00
H. Participaciones y Aportaciones (H=h1+h2+h3)	0.00	0.00	0.00	0.00	0.00	0.00
h1) Participaciones	0.00	0.00	0.00	0.00	0.00	0.00
h2) Aportaciones	0.00	0.00	0.00	0.00	0.00	0.00
h3) Convenios	0.00	0.00	0.00	0.00	0.00	0.00
I. Deuda Pública (I=i1+i2+i3+i4+i5+i6+i7)	0.00	0.00	0.00	0.00	0.00	0.00
i1) Amortización de la Deuda Pública	0.00	0.00	0.00	0.00	0.00	0.00
i2) Intereses de la Deuda Pública	0.00	0.00	0.00	0.00	0.00	0.00
i3) Comisiones de la Deuda Pública	0.00	0.00	0.00	0.00	0.00	0.00
i4) Gastos de la Deuda Pública	0.00	0.00	0.00	0.00	0.00	0.00
i5) Costo por Coberturas	0.00	0.00	0.00	0.00	0.00	0.00
i6) Apoyos Financieros	0.00	0.00	0.00	0.00	0.00	0.00
i7) Adeudos de Ejercicios Fiscales Anteriores (ADBFAS)	0.00	0.00	0.00	0.00	0.00	0.00
Total de Egresos (III = I + II)	5,437,156,623.95	1,378,174,540.15	6,815,301,164.10	6,218,210,134.73	5,730,785,044.29	597,091,029.37

C.P. MARIBEL CHAVEZ MARTINEZ
SUBDIRECTORA DE RECURSOS FINANCIEROS

LIC. ALVARO UGALDE HERRERA
DIRECTOR DE FINANZAS



SERVICIOS DE SALUD DEL ESTADO DE
QUERÉTARO - SESEQ

Avance de Gestión Financiera Ejercicio 2022
SERVICIOS DE SALUD DEL ESTADO DE QUERÉTARO
Del 01 de enero al 31 de Diciembre de 2022
(Pesos)

ESTADO ANALITICO DEL EJERCICIO DEL PRESUPUESTO DE EGRESOS DETALLADO LDF
CLASIFICACION ADMINISTRATIVA

CONCEPTO	Egresos					Sub-ejercicio (6 = 3 - 4)
	Aprobado	Ampl. y Reduc.	Modificado	Devengado	Pagado	
	(1)	(2)	(3 = 1 + 2)	(4)	(5)	
I. Gasto No Etiquetado	2,244,320,508.00	323,274,862.27	2,567,595,370.27	2,310,331,464.92	2,224,806,845.64	257,263,905.35
Centro Estatal de Salud Mental	10,863,988.61	12,845,957.73	23,709,946.34	22,855,981.12	21,562,574.93	853,965.22
Centro Estatal de Transfusión Sanguinea	6,117,470.89	617,355.72	6,734,826.61	6,672,312.82	6,550,415.73	62,513.79
Coordinación General de Servicios de Salud del Estado de Querétaro	32,313,652.94	407,100.80	32,720,753.74	32,696,600.68	32,637,421.78	24,153.06
Dirección de Adquisiciones	8,339,807.33	-25,017.06	8,314,790.27	8,266,484.16	8,249,371.24	48,306.11
Dirección de Finanzas	461,383,186.91	36,164,310.17	497,547,497.08	364,256,311.90	354,254,929.39	133,291,185.18
Dirección de Planeación	26,453,524.58	8,669,008.81	35,122,533.39	34,926,517.86	34,714,813.44	196,015.53
Dirección de Protección Contra Riesgos Sanitarios	28,709,546.88	10,512,238.29	39,221,785.17	39,088,576.48	38,752,687.41	133,208.69
Dirección de Recursos Humanos	141,650,074.32	-76,867,574.59	64,782,499.73	64,782,499.73	64,611,901.65	0.00
Dirección de Servicios de Salud	35,963,549.34	6,947,222.50	42,910,771.84	42,650,784.75	41,922,120.25	259,987.09
Dirección de Servicios Médicos Hospitalarios	101,298,906.85	-47,767,295.18	53,531,611.67	52,438,380.26	52,184,790.59	1,093,231.41
Dirección del Regimen de Protección Social en Salud	250,000.00	-214,000.00	36,000.00	36,000.00	36,000.00	0.00
Hospital de Especialidades del Niño y la Mujer	200,842,106.85	113,858,285.85	314,700,392.70	293,583,847.81	281,565,436.25	21,116,544.89
Hospital General de Cadereyta	51,186,769.97	42,429,598.43	93,616,368.40	78,599,134.33	77,038,669.87	15,017,234.07
Hospital General de Jalpan	53,219,265.13	16,266,887.28	69,486,152.41	68,670,651.67	66,103,394.53	815,500.74
Hospital General de Querétaro	662,592,974.18	-180,892,243.16	481,700,731.02	450,790,562.91	441,446,596.91	30,910,168.11
Hospital General de San Juan del Río	99,268,088.48	65,537,541.75	164,805,630.23	142,714,635.54	139,844,750.41	22,090,994.69
Jurisdicción Sanitaria 1	112,890,298.34	52,356,246.02	165,246,544.36	163,770,492.16	159,975,184.46	1,476,052.20
Jurisdicción Sanitaria 2	77,786,937.55	25,864,840.58	103,651,778.13	102,922,042.69	100,463,206.35	729,735.44
Jurisdicción Sanitaria 3	57,926,706.19	34,067,948.31	91,994,654.50	89,469,672.17	87,954,220.31	2,524,982.33
Jurisdicción Sanitaria 4	47,841,302.60	14,233,161.00	62,074,463.60	60,233,179.70	58,492,010.85	1,841,283.90
Subcoordinación General Administrativa	5,436,064.78	-2,215,643.03	3,220,421.75	3,220,421.75	3,216,531.97	0.00
Subcoordinación General Médica	21,986,285.29	190,478,932.04	212,465,217.33	187,686,374.43	153,229,817.32	24,778,842.90
II. Gasto Etiquetado	3,192,806,115.95	1,054,899,677.88	4,247,705,793.83	3,907,878,669.81	3,505,978,198.65	339,827,124.02
Centro Estatal de Salud Mental	37,047,979.12	-1,204,709.70	35,843,269.42	35,642,630.27	35,569,777.82	200,639.15
Centro Estatal de Transfusión Sanguinea	56,958,196.36	6,678,561.30	63,636,757.66	60,065,614.21	60,035,434.71	3,571,143.45
Coordinación General de Servicios de Salud del Estado de Querétaro	15,741,227.65	2,928,558.29	18,669,785.94	18,605,041.21	17,418,740.39	64,744.73
Dirección de Adquisiciones	8,744,199.70	-217,391.21	8,526,808.49	8,282,095.80	8,254,205.73	244,712.69
Dirección de Finanzas	423,639,759.44	-220,575,623.81	203,064,135.63	151,909,336.44	74,268,561.98	51,154,799.19
Dirección de Planeación	31,423,915.03	3,274,376.69	34,698,291.72	34,340,815.66	34,215,197.51	357,476.06
Dirección de Protección Contra Riesgos Sanitarios	54,280,442.27	70,191,834.27	124,472,276.54	120,247,034.04	117,600,383.86	4,225,242.50
Dirección de Recursos Humanos	183,441,487.58	-100,643,325.38	82,798,162.20	53,588,447.85	53,588,447.85	29,209,714.35
Dirección de Servicios de Salud	116,075,675.90	438,931,913.39	555,007,589.29	529,889,436.61	525,310,378.10	25,118,152.68
Dirección de Servicios Médicos Hospitalarios	70,362,322.63	44,698,417.59	115,060,740.22	95,112,797.44	50,099,855.25	19,947,942.78
Dirección del Regimen de Protección Social en Salud	0.00	0.00	0.00	0.00	0.00	0.00
Hospital de Especialidades del Niño y la Mujer	519,460,361.80	83,292,344.63	602,752,706.43	571,723,626.62	503,933,858.88	31,029,079.81
Hospital General de Cadereyta	162,041,803.51	42,439,452.46	204,481,255.97	184,386,139.27	163,484,255.44	20,095,116.70
Hospital General de Jalpan	104,062,346.50	39,235,392.65	143,297,739.15	131,195,168.25	105,075,093.42	12,102,570.90
Hospital General de Querétaro	360,359,591.96	458,159,296.21	818,518,888.17	757,582,999.21	681,652,018.81	60,935,888.96
Hospital General de San Juan del Río	271,149,716.50	77,166,331.69	348,316,048.19	324,319,435.35	275,697,499.99	23,996,612.84
Jurisdicción Sanitaria 1	314,641,044.34	7,376,783.96	322,017,828.30	316,065,700.04	306,740,635.83	5,952,128.26
Jurisdicción Sanitaria 2	214,037,971.46	9,216,516.05	223,254,487.51	209,870,523.36	202,212,605.95	13,383,964.15
Jurisdicción Sanitaria 3	127,372,443.37	3,528,835.46	130,901,278.83	124,915,480.23	116,017,671.54	5,985,798.60
Jurisdicción Sanitaria 4	108,428,544.52	-2,775,903.54	105,652,640.98	103,574,035.79	98,241,263.43	2,078,605.19
Subcoordinación General Administrativa	2,314,864.23	-1,131,803.44	1,183,060.79	1,132,448.89	1,132,448.89	50,611.90
Subcoordinación General Médica	11,222,222.04	94,329,820.36	105,552,042.40	75,429,863.27	75,429,863.27	30,122,179.13
Total de Egresos (III = I + II)	5,437,126,623.95	1,378,174,540.15	6,815,301,164.10	6,218,210,134.73	5,730,785,044.29	597,091,029.37

C.P. MARIBEL CHAVEZ MARTINEZ
SUBDIRECTORA DE RECURSOS FINANCIEROS

LIC. ALVARO UGALDE HERRERA
DIRECTOR DE FINANZAS



SERVICIOS DE SALUD DEL ESTADO DE
QUERÉTARO - SESEQ

Avance de Gestión Financiera Ejercicio 2022
Del 01 de enero al 31 de Diciembre de 2022
SERVICIOS DE SALUD DEL ESTADO DE QUERÉTARO
(Pesos)

ESTADO ANALITICO DEL EJERCICIO DEL PRESUPUESTO DE EGRESOS DETALLADO LDF
CLASIFICACION FUNCIONAL (FINALIDAD Y FUNCION)

CONCEPTO	Egresos					Sub-ejercicio (6 = 3 - 4)
	Aprobado	Ampl. y Reduc.	Modificado	Devengado	Pagado	
	(1)	(2)	(3 = 1 + 2)	(4)	(5)	
I. Gasto No Etiquetado (I=A+B+C+D)	2,244,320,508.00	323,274,862.27	2,567,595,370.27	2,310,331,464.92	2,224,806,845.64	257,263,905.35
A. Gobierno (A=a1+a2+a3+a4+a5+a6+a7+a8)	0.00	0.00	0.00	0.00	0.00	0.00
a1) Legislación	0.00	0.00	0.00	0.00	0.00	0.00
a2) Justicia	0.00	0.00	0.00	0.00	0.00	0.00
a3) Coordinación de la Política de Gobierno	0.00	0.00	0.00	0.00	0.00	0.00
a4) Relaciones Exteriores	0.00	0.00	0.00	0.00	0.00	0.00
a5) Asuntos Financieros y Hacendarios	0.00	0.00	0.00	0.00	0.00	0.00
a6) Seguridad Nacional	0.00	0.00	0.00	0.00	0.00	0.00
a7) Asuntos de Orden Público y de Seguridad Interior	0.00	0.00	0.00	0.00	0.00	0.00
a8) Otros Servicios Generales	0.00	0.00	0.00	0.00	0.00	0.00
B. Desarrollo Social (B=b1+b2+b3+b4+b5+b6+b7)	2,244,320,508.00	323,274,862.27	2,567,595,370.27	2,310,331,464.92	2,224,806,845.64	257,263,905.35
b1) Protección Ambiental	0.00	0.00	0.00	0.00	0.00	0.00
b2) Vivienda y Servicios a la Comunidad	0.00	0.00	0.00	0.00	0.00	0.00
b3) Salud	2,244,320,508.00	323,274,862.27	2,567,595,370.27	2,310,331,464.92	2,224,806,845.64	257,263,905.35
b4) Recreación, Cultura y Otras Manifestaciones Sociales	0.00	0.00	0.00	0.00	0.00	0.00
b5) Educación	0.00	0.00	0.00	0.00	0.00	0.00
b6) Protección Social	0.00	0.00	0.00	0.00	0.00	0.00
b7) Otros Asuntos Sociales	0.00	0.00	0.00	0.00	0.00	0.00
C. Desarrollo Económico (C=c1+c2+c3+c4+c5+c6+c7+c8+c9)	0.00	0.00	0.00	0.00	0.00	0.00
c1) Asuntos Económicos, Comerciales y Laborales en General	0.00	0.00	0.00	0.00	0.00	0.00
c2) Agropecuaria, Silvicultura, Pesca y Caza	0.00	0.00	0.00	0.00	0.00	0.00
c3) Combustibles y Energía	0.00	0.00	0.00	0.00	0.00	0.00
c4) Minería, Manufacturas y Construcción	0.00	0.00	0.00	0.00	0.00	0.00
c5) Transporte	0.00	0.00	0.00	0.00	0.00	0.00
c6) Comunicaciones	0.00	0.00	0.00	0.00	0.00	0.00
c7) Turismo	0.00	0.00	0.00	0.00	0.00	0.00
c8) Ciencia, Tecnología e Innovación	0.00	0.00	0.00	0.00	0.00	0.00
c9) Otras Industrias y Otros Asuntos Económicos	0.00	0.00	0.00	0.00	0.00	0.00
D. Otras No Clasificadas en Funciones Anteriores (D=d1+d2+d3+d4)	0.00	0.00	0.00	0.00	0.00	0.00
d1) Transacciones de la Deuda Pública / Costo Financiero de la Deuda	0.00	0.00	0.00	0.00	0.00	0.00
d2) Transferencias, Participaciones y Aportaciones Entre Diferentes Niveles y Ordenes de Gobierno	0.00	0.00	0.00	0.00	0.00	0.00
d3) Saneamiento del Sistema Financiero	0.00	0.00	0.00	0.00	0.00	0.00
d4) Adeudos de Ejercicios Fiscales Anteriores	0.00	0.00	0.00	0.00	0.00	0.00
II. Gasto Etiquetado (II=A+B+C+D+E+F+G+H+I)	3,192,806,115.95	1,054,899,677.88	4,247,705,793.83	3,907,878,669.81	3,505,978,198.65	339,827,124.02
A. Gobierno (A=a1+a2+a3+a4+a5+a6+a7+a8)	0.00	0.00	0.00	0.00	0.00	0.00
a1) Legislación	0.00	0.00	0.00	0.00	0.00	0.00
a2) Justicia	0.00	0.00	0.00	0.00	0.00	0.00
a3) Coordinación de la Política de Gobierno	0.00	0.00	0.00	0.00	0.00	0.00
a4) Relaciones Exteriores	0.00	0.00	0.00	0.00	0.00	0.00
a5) Asuntos Financieros y Hacendarios	0.00	0.00	0.00	0.00	0.00	0.00
a6) Seguridad Nacional	0.00	0.00	0.00	0.00	0.00	0.00
a7) Asuntos de Orden Público y de Seguridad Interior	0.00	0.00	0.00	0.00	0.00	0.00
a8) Otros Servicios Generales	0.00	0.00	0.00	0.00	0.00	0.00
B. Desarrollo Social (B=b1+b2+b3+b4+b5+b6+b7)	3,192,806,115.95	1,054,899,677.88	4,247,705,793.83	3,907,878,669.81	3,505,978,198.65	339,827,124.02
b1) Protección Ambiental	0.00	0.00	0.00	0.00	0.00	0.00
b2) Vivienda y Servicios a la Comunidad	0.00	0.00	0.00	0.00	0.00	0.00
b3) Salud	3,192,806,115.95	1,054,899,677.88	4,247,705,793.83	3,907,878,669.81	3,505,978,198.65	339,827,124.02
b4) Recreación, Cultura y Otras Manifestaciones Sociales	0.00	0.00	0.00	0.00	0.00	0.00
b5) Educación	0.00	0.00	0.00	0.00	0.00	0.00
b6) Protección Social	0.00	0.00	0.00	0.00	0.00	0.00
b7) Otros Asuntos Sociales	0.00	0.00	0.00	0.00	0.00	0.00
C. Desarrollo Económico (C=c1+c2+c3+c4+c5+c6+c7+c8+c9)	0.00	0.00	0.00	0.00	0.00	0.00
c1) Asuntos Económicos, Comerciales y Laborales en General	0.00	0.00	0.00	0.00	0.00	0.00
c2) Agropecuaria, Silvicultura, Pesca y Caza	0.00	0.00	0.00	0.00	0.00	0.00
c3) Combustibles y Energía	0.00	0.00	0.00	0.00	0.00	0.00
c4) Minería, Manufacturas y Construcción	0.00	0.00	0.00	0.00	0.00	0.00
c5) Transporte	0.00	0.00	0.00	0.00	0.00	0.00
c6) Comunicaciones	0.00	0.00	0.00	0.00	0.00	0.00
c7) Turismo	0.00	0.00	0.00	0.00	0.00	0.00
c8) Ciencia, Tecnología e Innovación	0.00	0.00	0.00	0.00	0.00	0.00
c9) Otras Industrias y Otros Asuntos Económicos	0.00	0.00	0.00	0.00	0.00	0.00
D. Otras No Clasificadas en Funciones Anteriores (D=d1+d2+d3+d4)	0.00	0.00	0.00	0.00	0.00	0.00
d1) Transacciones de la Deuda Pública / Costo Financiero de la Deuda	0.00	0.00	0.00	0.00	0.00	0.00
d2) Transferencias, Participaciones y Aportaciones Entre Diferentes Niveles y Ordenes de Gobierno	0.00	0.00	0.00	0.00	0.00	0.00
d3) Saneamiento del Sistema Financiero	0.00	0.00	0.00	0.00	0.00	0.00
d4) Adeudos de Ejercicios Fiscales Anteriores	0.00	0.00	0.00	0.00	0.00	0.00
Total de Egresos (III = I + II)	5,437,126,623.95	1,378,174,540.15	6,815,301,164.10	6,218,210,134.73	5,730,785,044.29	597,091,029.37

C.P. MARIBEL CHAVEZ MARTINEZ
SUBDIRECTORA DE RECURSOS FINANCIEROS

LIC. ALVARO UGALDE HERRERA
DIRECTOR DE FINANZAS



SERVICIOS DE SALUD DEL ESTADO DE
QUERÉTARO - SESEQ

Avance de Gestión Financiera Ejercicio 2022
Del 01 de enero al 31 de Diciembre de 2022
SERVICIOS DE SALUD DEL ESTADO DE QUERETARO
(Pesos)

ESTADO ANALITICO DEL EJERCICIO DEL PRESUPUESTO DE EGRESOS DETALLADO LDF
CLASIFICACION DE SERVICIOS PERSONALES POR CATEGORIA

CONCEPTO	Egresos					Sub-ejercicio (6 = 3 - 4)
	Aprobado	Ampl. y Reduc.	Modificado	Devengado	Pagado	
	(1)	(2)	(3 = 1 + 2)	(4)	(5)	
I. Gasto No Etiquetado (I=A+B+C+D+E+F)	996,013,822.53	60,938,929.43	1,056,952,751.96	1,056,952,751.96	1,032,703,052.00	0.00
A. Personal Administrativo y de Servicio Público	0.00	0.00	0.00	0.00	0.00	0.00
B. Magisterio	0.00	0.00	0.00	0.00	0.00	0.00
C. Servicios de Salud (C=c1+c2)	996,013,822.53	60,938,929.43	1,056,952,751.96	1,056,952,751.96	1,032,703,052.00	0.00
c1) Personal Administrativo	199,202,764.51	12,187,785.89	211,390,550.39	211,390,550.39	206,540,610.40	0.00
c2) Personal Médico, Paramédico y afin	796,811,058.03	48,751,143.54	845,562,201.57	845,562,201.57	826,162,441.60	0.00
D. Seguridad Pública	0.00	0.00	0.00	0.00	0.00	0.00
E. Gastos asociados a la implementación de nuevas leyes federales o reformas a las mismas (E = e1 + e2)	0.00	0.00	0.00	0.00	0.00	0.00
e1) Nombre del Programa o Ley 1	0.00	0.00	0.00	0.00	0.00	0.00
e2) Nombre del Programa o Ley 2	0.00	0.00	0.00	0.00	0.00	0.00
F. Sentencias laborales definitivas	0.00	0.00	0.00	0.00	0.00	0.00
II. Gasto Etiquetado (II=A+B+C+D+E+F)	2,285,144,456.55	-172,946,477.94	2,112,197,978.61	2,112,197,978.61	2,112,197,978.61	0.00
A. Personal Administrativo y de Servicio Público	0.00	0.00	0.00	0.00	0.00	0.00
B. Magisterio	0.00	0.00	0.00	0.00	0.00	0.00
C. Servicios de Salud (C=c1+c2)	2,285,144,456.55	-172,946,477.94	2,112,197,978.61	2,112,197,978.61	2,112,197,978.61	0.00
c1) Personal Administrativo	457,028,891.31	0.00	457,028,891.31	457,028,891.31	457,028,891.31	0.00
c2) Personal Médico, Paramédico y afin	1,828,115,565.24	-172,946,477.94	1,655,169,087.30	1,655,169,087.30	1,655,169,087.30	0.00
D. Seguridad Pública	0.00	0.00	0.00	0.00	0.00	0.00
E. Gastos asociados a la implementación de nuevas leyes federales o reformas a las mismas (E = e1 + e2)	0.00	0.00	0.00	0.00	0.00	0.00
e1) Nombre del Programa o Ley 1	0.00	0.00	0.00	0.00	0.00	0.00
e2) Nombre del Programa o Ley 2	0.00	0.00	0.00	0.00	0.00	0.00
F. Sentencias laborales definitivas	0.00	0.00	0.00	0.00	0.00	0.00
III. Total del Gasto en Servicios Personales (III = I + II)	3,281,158,279.08	-112,007,548.51	3,169,150,730.57	3,169,150,730.57	3,144,901,030.61	0.00

C.P. MARIBEL CHAVEZ MARTINEZ
SUBDIRECTORA DE RECURSOS FINANCIEROS

LIC. ALVARO UGALDE HERRERA
DIRECTOR DE FINANZAS

SERVICIOS DE SALUD DEL ESTADO DE QUERÉTARO
Guía de Cumplimiento de la Ley de Disciplina Financiera de las Entidades Federativas y Municipios
Del 1 de enero al 31 de Diciembre de 2022

Indicadores de Observancia (c)	Implementación		Resultado		Fundamento (h)	Comentarios (i)
	SI	NO	Monto o valor (f)	Unidad (pesos/porcentaje) (g)		
	Mecanismo de Verificación (d)	Fecha estimada de cumplimiento (e)				
6	Previsiones de gasto para compromisos de pago derivados de APPs (r)					
a	Asignación en el Presupuesto de Egresos				Art. 11 y 21 de la LDF	NA
7	Techo de ADEFAS para el ejercicio fiscal (s)					
a	Propuesto				Art. 12 y 20 de la LDF	NA
b	Aprobado				Art. 12 y 20 de la LDF	NA
c	Devergado				Art. 12 y 20 de la LDF	NA
B. INDICADORES CUALITATIVOS						
1	Iniciativa de Ley de Ingresos y Proyecto de Presupuesto de Egresos					
a	Objetivos anuales, estrategias y metas para el ejercicio fiscal (t)		Iniciativa de Ley de Ingresos y Proyecto de Presupuesto de Egresos		Art. 5 y 18 de la LDF	
b	Proyecciones de ejercicios posteriores (u)		Iniciativa de Ley de Ingresos y Proyecto de Presupuesto de Egresos / Formatos 7 a) y b)		Art. 5 y 18 de la LDF	
c	Descripción de riesgos relevantes y propuestas de acción para enfrentarlos (v)		Iniciativa de Ley de Ingresos y Proyecto de Presupuesto de Egresos		Art. 5 y 18 de la LDF	
d	Resultados de ejercicios fiscales anteriores y el ejercicio fiscal en cuestión (w)		Iniciativa de Ley de Ingresos y Proyecto de Presupuesto de Egresos / Formatos 7 c) y d)		Art. 5 y 18 de la LDF	
e	Estudio actuarial de las pensiones de sus trabajadores (x)		Proyecto de Presupuesto de Egresos / Formato 8	16/06/2022	Art. 5 y 18 de la LDF	
2	Balance Presupuestario de Recursos Disponibles, en caso de ser negativo					
a	Razones excepcionales que justifican el Balance Presupuestario de Recursos Disponibles negativo (y)		Iniciativa de Ley de Ingresos o Proyecto de Presupuesto de Egresos		Art. 6 y 19 de la LDF	NA
b	Fuente de recursos para cubrir el Balance Presupuestario de Recursos Disponibles negativo (z)		Iniciativa de Ley de Ingresos o Proyecto de Presupuesto de Egresos		Art. 6 y 19 de la LDF	NA
c	Número de ejercicios fiscales y acciones necesarias para cubrir el Balance Presupuestario de Recursos Disponibles negativo (aa)		Iniciativa de Ley de Ingresos o Proyecto de Presupuesto de Egresos		Art. 6 y 19 de la LDF	NA


SERVICIOS DE SALUD DEL ESTADO DE QUERÉTARO
Guía de Cumplimiento de la Ley de Disciplina Financiera de las Entidades Federativas y Municipios
Del 1 de enero al 31 de Diciembre de 2022

Indicadores de Observancia (c)	Implementación		NO Fecha estimada de cumplimiento (e)	Resultado		Fundamento (h)	Comentarios (i)
	SI Mecanismo de Verificación (d)	Monto o valor (f)		Unidad (pesos/porcentaje) (g)			
d.	Reporte Trím. y Cuenta Pública					Art. 6 y 19 de la LDF	NA
3	Informes Trimestrales sobre el avance de las acciones para recuperar el Balance Presupuestario de Recursos Disponibles (bb)						
	Remuneraciones de los servidores públicos (cc)	Reporte Trím. y Cuenta Pública					
a.	Provisiones salariales y económicas para cubrir incrementos salariales, creación de plazas y otros (dd)	Reporte Trím. y Cuenta Pública				Art. 10 y 21 de la LDF	
b.	Provisiones salariales y económicas para cubrir incrementos salariales, creación de plazas y otros (dd)	Proyecto de Presupuesto				Art. 10 y 21 de la LDF	
	Provisiones salariales y económicas para cubrir incrementos salariales, creación de plazas y otros (dd)	Proyecto de Presupuesto				Art. 10 y 21 de la LDF	
INDICADORES DEL EJERCICIO PRESUPUESTARIO							
A. INDICADORES CUANTITATIVOS							
1	Ingresos Excedentes derivados de Ingresos de Libre Disposición						
a.	Monto de Ingresos Excedentes derivados de ILD (ee)	Cuenta Pública / Formato 5	31/12/2022	201,446,158.37	pesos	Art. 14 y 21 de la LDF	
b.	Monto de Ingresos Excedentes derivados de ILD destinados al fin del A.14, fracción I de la LDF (ff)	Cuenta Pública		0.00	pesos	Art. 14 y 21 de la LDF	
c.	Monto de Ingresos Excedentes derivados de ILD destinados al fin del A.14, fracción II, a) de la LDF (ag)	Cuenta Pública		0.00	pesos	Art. 14 y 21 de la LDF	
d.	Monto de Ingresos Excedentes derivados de ILD destinados al fin del A.14, fracción II, b) de la LDF (ah)	Cuenta Pública		0.00	pesos	Art. 14 y 21 de la LDF	
e.	Monto de Ingresos Excedentes derivados de ILD destinados al fin del artículo noveno transitorio de la LDF (ai)	Cuenta Pública		0.00	pesos	Art. 14 y 21 de la LDF	
B. INDICADORES CUALITATIVOS							
1	Análisis Costo-Beneficio para programas o proyectos de inversión mayores a 10 millones de LDIS (jj)	Página de internet de la Secretaría de Finanzas o Tesorería Municipal				Art. 13 frac. III y 21 de la LDF	
2	Análisis de conveniencia y análisis de transferencia de riesgos de los proyectos APPs (kk)	Página de internet de la Secretaría de Finanzas o Tesorería Municipal				Art. 13 frac. III y 21 de la LDF	
3	Identificación de población objetivo, destino y temporalidad de subsidios (ll)	Página de internet de la Secretaría de Finanzas o Tesorería Municipal				Art. 13 frac. VII y 21 de la LDF	
INDICADORES DE DEUDA PÚBLICA							
A. INDICADORES CUANTITATIVOS							
1	Obligaciones a Corto Plazo						

SERVICIOS DE SALUD DEL ESTADO DE QUERÉTARO
Guía de Cumplimiento de la Ley de Disciplina Financiera de las Entidades Federativas y Municipios
Del 1 de enero al 31 de Diciembre de 2022

Indicadores de Observancia (c)	Implementación		NO Fecha estimada de cumplimiento (e)	Resultado		Fundamento (h)	Comentarios (i)
	SI Mecanismo de Verificación (d)			Monto o valor (f)	Unidad (pesos/porcentaje) (g)		
a. Límite de Obligaciones a Corto Plazo (mm)				0.00	pesos	Art. 30 frac. I de la LDF	
b. Obligaciones a Corto Plazo (mm)				0.00	pesos	Art. 30 frac. I de la LDF	


 C.P. MARIBEL CHAVEZ MARTINEZ
 SUBDIRECTORA DE RECURSOS
 FINANCIEROS


 LIC. ALVARO UGALDE HERRERA
 DIRECTOR DE FINANZAS