



**PATRONATO DE LAS FIESTAS DEL ESTADO DE QUERÉTARO (PFEQ)**  
**ESTADOS FINANCIEROS DICTAMINADOS POR EL EJERCICIO 2022**

**CONTENIDO:**

- ✓ Informe de Auditoría Independiente
- ✓ Estado de Actividades
- ✓ Estado de Situación Financiera
- ✓ Estado de Variación en la Hacienda Pública
- ✓ Estado de Cambios en la Situación Financiera
- ✓ Estado de Flujos de Efectivo
- ✓ Informes sobre Pasivos Contingentes
- ✓ Notas a los Estados Financieros
- ✓ Estado Analítico del Activo
- ✓ Estado Analítico de la Deuda y Otros Pasivos

**ANEXOS:**

- ✓ Relación de bienes muebles que componen el Patrimonio
- ✓ Relación de bienes Inmuebles que componen el Patrimonio
- ✓ Relación de cuentas bancarias productivas específicas
- ✓ Relación de esquemas bursátiles
- ✓ Coberturas Financieras
- ✓ Participación del Poder Ejecutivo del Estado de Querétaro en el Patrimonio del Patronato

PATRONATO DE LAS FIESTAS DEL ESTADO DE  
QUERÉTARO (PFEQ)

# Estados Financieros Dictaminados

Ejercicio 2022

Servicios Integrales en Auditoría y Consultoría S.C.  
20-1-2023





**Informe de los Auditores Independientes  
H. Consejo Directivo del Patronato  
de las Fiestas del Estado de Querétaro.**

**Opinión.**

Hemos auditado los Estados e Informes Financieros, del Patronato de las Fiestas del Estado de Querétaro, que comprenden el Estado de situación financiera al 31 de diciembre de 2022 y el Estado de actividades, Estado de variación en la hacienda pública, Estado de cambios en la situación financiera, Estado de flujos de efectivo, Informe sobre pasivos contingentes, Notas a los estados financieros, Estado analítico del activo, Estado analítico de la deuda y otros pasivos, por el ejercicio del 1 de enero al 31 de diciembre de 2022.

En nuestra opinión, los Estados e Informes Financieros Contables, presentan fielmente en todos los aspectos materiales, la situación financiera del Patronato de las Fiestas del Estado de Querétaro, al 31 de diciembre de 2022, así como sus resultados y flujos de efectivo correspondientes al ejercicio terminado en dicha fecha, de conformidad con las disposiciones en materia de información financiera que se establecen en la Ley General de Contabilidad Gubernamental y en las Normas y Metodología para la Emisión de la Información Financiera y Estructura de los Estados Financieros Básicos del Ente Público y Características de sus Notas emitidas por el Consejo Nacional de Armonización Contable (CONAC) y demás requerimientos legales y reglamentarios aplicables.

**Fundamento de la opinión.**

Hemos llevado a cabo nuestra auditoría de conformidad con las Normas Internacionales de Auditoría, que son consistentes con los principios fundamentales de las Normas Profesionales de Auditoría del Sistema Nacional de Fiscalización. Somos independientes del Patronato de las Fiestas del Estado de Querétaro, de conformidad con el Código de Ética Profesional del Instituto Mexicano de Contadores Públicos A.C.; junto con los requerimientos de ética que son aplicables a nuestra auditoría de los Estados Financieros, Programáticos, Contables y Presupuestarios. Consideramos que la evidencia de auditoría que hemos obtenido proporciona una base suficiente y adecuada para fundamentar nuestra Opinión No Modificada (Favorable).

**Párrafo de énfasis: Base de preparación contable y utilización de este informe.**

Los estados financieros adjuntos han sido preparados para permitir al Patronato de las Fiestas del Estado de Querétaro cumplir con los requerimientos normativos gubernamentales a los cuales está sujeta y para ser integrados en la Cuenta Pública Estatal, consecuentemente, éstos pueden no ser apropiados para otra finalidad. Nuestra opinión no se modifica por esta cuestión.

**Responsabilidades de la Administración en relación con los Estados Financieros, Programáticos, Contables y Presupuestarios.**

La Administración es responsable de la preparación de los Estados Financieros Contables, Presupuestarios y Programáticos adjuntos de conformidad con las disposiciones en materia de información financiera establecidas en la Ley General de Contabilidad Gubernamental, en las Normas y Metodología para la Emisión de la Información Financiera y Estructura de



los Estados Financieros Básicos del Ente Público y Características de sus Notas emitidas por el Consejo Nacional de Armonización Contable (CONAC) y demás requerimientos legales y reglamentarios aplicables, y del control interno que consideró necesario para permitir la preparación de estados financieros libres de incorrección material debida a fraude o error.

En la preparación de los estados financieros, la administración es responsable de la valoración de la capacidad de la entidad para continuar operando como una entidad en funcionamiento, revelando, en su caso, las cuestiones relativas a la entidad en funcionamiento y utilizando las bases contables aplicables a una entidad en funcionamiento, a menos que la administración tenga la intención de liquidar la entidad o sus operaciones, o bien, no exista una alternativa realista.

Los encargados del gobierno de la entidad son responsables de la supervisión financiera de la entidad.

### **Responsabilidades del auditor en relación con la auditoría de los Estados Financieros, Programáticos, Contables y Presupuestarios.**

Nuestros objetivos son obtener una seguridad razonable sobre de que los estados financieros, en su conjunto, se encuentran libres de incorrección material, debido a fraude o error, y emitir un informe de auditoría que contiene nuestra opinión. Seguridad razonable es un alto nivel de seguridad, pero no es una garantía, de que una auditoría realizada de conformidad con las Normas Internacionales de Auditoría siempre detecte una incorrección material cuando existe. Las incorrecciones pueden deberse a fraude o error y son consideradas materiales si individualmente, o en su conjunto, puede preverse razonablemente que influyan en las decisiones económicas que los usuarios hacen basándose en los estados financieros.

Como parte de una auditoría de conformidad con las Normas Internacionales de Auditoría, aplicamos nuestro juicio profesional y mantuvimos una actitud de escepticismo profesional durante toda la auditoría. También:

- Identificamos y evaluamos los riesgos de incorrección material en los estados financieros, debida a fraude o error, diseñamos y aplicamos los procedimientos de auditoría para responder a esos riesgos y obtener evidencia de auditoría suficiente y apropiada para obtener una base para nuestra opinión. El riesgo de no detectar una incorrección material debida a fraude es mayor que en el caso de una incorrección material, ya que el fraude puede implicar colusión, falsificación, manifestaciones intencionalmente erróneas, omisiones intencionales o la anulación del control interno.
- Obtenemos conocimiento del control interno importante para la auditoría con el fin de diseñar los procedimientos de auditoría que consideramos adecuados en las circunstancias, y no con la finalidad de expresar una opinión sobre la eficacia del control interno de la entidad.



- Evaluamos lo apropiado de las políticas contables utilizadas y la razonabilidad de las estimaciones contables, así como las revelaciones hechas por la administración de la entidad.
- Concluimos sobre lo apropiado del uso de la administración de las bases contables aplicables a una entidad en funcionamiento y, con base en la evidencia de auditoría obtenida, concluimos sobre si existe o no una incertidumbre importante relacionada con eventos o con condiciones que pueden originar dudas significativas sobre la capacidad de la entidad para continuar como entidad en funcionamiento. Si concluimos que existe una incertidumbre importante, se nos requiere que llamemos la atención en nuestro informe de auditoría sobre la correspondiente información revelada en los estados financieros o, si dicha revelación es insuficiente, que expresemos una opinión modificada. Nuestras conclusiones se basan en la evidencia de auditoría obtenida hasta la fecha de nuestro informe. Sin embargo, hechos o condiciones futuros pueden ser causa de que la entidad deje de ser una entidad en funcionamiento.

#### **Informe sobre otros requerimientos legales y normativos.**

Nos comunicamos con los responsables del Patronato de las Fiestas del Estado de Querétaro, para informarles, entre otras cuestiones, el alcance planeado, el momento de realización de la auditoría y los hallazgos importantes de la auditoría, así como cualquier deficiencia significativa en el control interno que se identificó durante nuestra auditoría.

#### **Otras Cuestiones.**

Los estados financieros del Patronato de las Fiestas del Estado de Querétaro correspondientes al ejercicio terminado al 31 de diciembre de 2021 (se presentan únicamente para efectos comparativos) fueron dictaminados por otro contador público, quien emitió una opinión favorable de fecha 7 de enero de 2022.

Santiago de Querétaro, Qro. a 11 de enero 2022

**“Servicios Integrales en Auditoría y Consultoría S. C.”**

**C.P.C. Rolando Adalberto Flores López**  
**Socio Auditor Responsable**

PATRONATO DE LAS FIESTA DEL ESTADO DE QUERETARO  
Estado de Actividades  
Del 1 de Enero al 31 de Diciembre de 2022 y 2021  
(Pesos)

Concepto	2022	2021
<b>INGRESOS Y OTROS BENEFICIOS</b>		
<b>Ingresos de la Gestión</b>	<b>75,344</b>	<b>289,962</b>
Impuestos	0	0
Cuotas y Aportaciones de Seguridad Social	0	0
Contribuciones de Mejoras	0	0
Derechos	0	0
Productos	172	262
Aprovechamientos	0	0
Ingresos por Venta de Bienes y Prestación de Servicios	75,172	289,700
<b>Participaciones, Aportaciones, Convenios, Incentivos Derivados de la Colaboración Fiscal, Fondos Distintos de Aportaciones, Transferencias, Asignaciones, Subsidios y Subvenciones, y Pensiones y Jubilaciones</b>	<b>16,773,459</b>	<b>14,426,223</b>
Participaciones, Aportaciones, Convenios, Incentivos Derivados de la Colaboración Fiscal, Fondos Distintos de Aportaciones	0	0
Transferencias, Asignaciones, Subsidios y Subvenciones, y Pensiones y Jubilaciones	16,773,459	14,426,223
<b>Otros Ingresos y Beneficios</b>	<b>0</b>	<b>2</b>
Ingresos Financieros	0	0
Incremento por Variación de Inventarios	0	0
Disminución del Exceso de Estimaciones por Pérdida o Deterioro u Obsolescencia	0	0
Disminución del Exceso de Provisiones	0	0
Otros Ingresos y Beneficios Varios	0	2
<b>Total de Ingresos y Otros Beneficios</b>	<b>16,848,803</b>	<b>14,716,186</b>
<b>GASTOS Y OTRAS PÉRDIDAS</b>		
<b>Gastos de Funcionamiento</b>	<b>14,306,394</b>	<b>13,155,860</b>
Servicios Personales	3,283,823	3,361,787
Materiales y Suministros	609,616	388,280
Servicios Generales	10,412,954	9,405,793
<b>Transferencias, Asignaciones, Subsidios y Otras Ayudas</b>	<b>2,649,933</b>	<b>2,140,475</b>
Transferencias Internas y Asignaciones al Sector Público	0	0
Transferencias al Resto del Sector Público	0	0
Subsidios y Subvenciones	0	0
Ayudas Sociales	2,202,700	1,500,850
Pensiones y Jubilaciones	447,233	639,625
Transferencias a Fideicomisos, Mandatos y Contratos Análogos	0	0
Transferencias a la Seguridad Social	0	0
Donativos	0	0
Transferencias al Exterior	0	0
<b>Participaciones y Aportaciones</b>	<b>0</b>	<b>0</b>
Participaciones	0	0
Aportaciones	0	0
Convenios	0	0
<b>Intereses, Comisiones y Otros Gastos de la Deuda Pública</b>	<b>0</b>	<b>0</b>
Intereses de la Deuda Pública	0	0
Comisiones de la Deuda Pública	0	0
Gastos de la Deuda Pública	0	0
Costo por Coberturas	0	0
Apoyos Financieros	0	0
<b>Otros Gastos y Pérdidas Extraordinarias</b>	<b>562,281</b>	<b>297,073</b>
Estimaciones, Depreciaciones, Deterioros, Obsolescencia y Provisiones	562,281	297,073
Disminución de Inventarios	0	0
Aumento por Insuficiencia de Estimaciones por Pérdida o Deterioro y Aumento por Insuficiencia de Provisiones	0	0
Otros Gastos	0	0
<b>Inversión Pública</b>	<b>0</b>	<b>0</b>
Inversión Pública no Capitalizable	0	0
<b>Total de Gastos y Otras Pérdidas</b>	<b>17,518,608</b>	<b>15,593,408</b>
<b>Resultados del Ejercicio (Ahorro/Desahorro)</b>	<b>-669,806</b>	<b>-877,222</b>

Bajo protesta de decir verdad declaramos que los Estados Financieros y sus Notas son razonablemente correctos y responsabilidad del emisor.

LIC. JAIME GARCÍA ALCOCER  
DIRECTOR GENERAL

C.P. PATRICIA FREY ALO PARRA  
TITULAR DEL ÁREA ADMINISTRATIVA



PATRONATO DE LAS FIESTA DEL ESTADO DE QUERETARO  
Estado de Situación Financiera  
Al 31 de Diciembre de 2022 y 2021  
(Pesos)

CONCEPTO	Año		CONCEPTO	Año	
	2022	2021		2022	2021
<b>ACTIVO</b>			<b>PASIVO</b>		
<i>Activo Circulante</i>			<i>Pasivo Circulante</i>		
Efectivo y Equivalentes	217,246	1,170,568	Cuentas por Pagar a Corto Plazo	183,483	97,907
Derechos a Recibir Efectivo o Equivalentes	3,673	3,740	Documentos por Pagar a Corto Plazo	0	0
Derechos a Recibir Bienes o Servicios	2,591	0	Porción a Corto Plazo de la Deuda Pública a Largo Plazo	0	0
Inventarios	0	0	Títulos y Valores a Corto Plazo	0	0
Almacenes	0	0	Pasivos Diferidos a Corto Plazo	0	0
Estimación por Pérdida o Deterioro de Activos Circulantes	0	0	Fondos y Bienes de Terceros en Garantía y/o Administración a Corto Plazo	0	0
Otros Activos Circulantes	0	0	Provisiones a Corto Plazo	0	0
			Otros Pasivos a Corto Plazo	0	0
<b>Total de Activos Circulantes</b>	<b>223,510</b>	<b>1,174,308</b>	<b>Total de Pasivos Circulantes</b>	<b>183,483</b>	<b>97,907</b>
<i>Activo No Circulante</i>			<i>Pasivo No Circulante</i>		
Inversiones Financieras a Largo Plazo	0	0	Cuentas por Pagar a Largo Plazo	0	0
Derechos a Recibir Efectivo o Equivalentes a Largo Plazo	0	56,436	Documentos por Pagar a Largo Plazo	0	0
Bienes Inmuebles, Infraestructura y Construcciones en Proceso	0	0	Deuda Pública a Largo Plazo	0	0
Bienes Muebles	6,148,548	5,219,698	Pasivos Diferidos a Largo Plazo	0	0
Activos Intangibles	50,000	50,000	Fondos y Bienes de Terceros en Garantía y/o en Administración a Largo Plazo	0	0
Depreciación, Deterioro y Amortización Acumulada de Bienes	-4,315,760	-3,753,479	Provisiones a Largo Plazo	0	0
Activos Diferidos	56,436	0			
Estimación por Pérdida o Deterioro de Activos no Circulantes	0	0	<b>Total de Pasivos No Circulantes</b>	<b>0</b>	<b>0</b>
Otros Activos no Circulantes	0	0	<b>Total del Pasivo</b>	<b>183,483</b>	<b>97,907</b>
<b>Total de Activos No Circulantes</b>	<b>1,939,224</b>	<b>1,572,655</b>	<b>HACIENDA PÚBLICA/ PATRIMONIO</b>		
<b>Total del Activo</b>	<b>2,162,734</b>	<b>2,746,963</b>	<i>Hacienda Pública/Patrimonio Contribuido</i>	<b>5,173,205</b>	<b>5,173,204</b>
			Aportaciones	5,173,204	5,173,204
			Donaciones de Capital	1	0
			Actualización de la Hacienda Pública / Patrimonio	0	0
			<i>Hacienda Pública/Patrimonio Generado</i>	<b>-3,193,954</b>	<b>-2,524,148</b>
			Resultados del Ejercicio (Ahorro / Desahorro)	-669,806	-877,222
			Resultados de Ejercicios Anteriores	-2,524,187	-1,646,966
			Revalúos	0	0
			Reservas	0	0
			Rectificaciones de Resultados de Ejercicios Anteriores	39	39
			<b>Exceso o insuficiencia en la Actualización de la Hacienda Pública/Patrimonio</b>	<b>0</b>	<b>0</b>
			Resultado por Posición Monetaria	0	0
			Resultado por Tenencia de Activos no Monetarios	0	0
			<b>Total Hacienda Pública/ Patrimonio</b>	<b>1,979,251</b>	<b>2,649,056</b>
			<b>Total del Pasivo y Hacienda Pública / Patrimonio</b>	<b>2,162,734</b>	<b>2,746,963</b>

Bajo protesta de decir verdad declaramos que los Estados Financieros y sus Notas son razonablemente correctos y responsabilidad del emisor

LIC. JAIME GARCÍA ALCOCER  
DIRECTOR GENERAL


C.P. PATRICIA ARÉVALO PARRA  
TITULAR DEL ÁREA ADMINISTRATIVA

**PATRONATO DE LAS FIESTA DEL ESTADO DE QUERETARO**  
**Estado de Variación en la Hacienda Pública**  
**Del 1 de Enero al 31 de Diciembre de 2022**  
**(pesos)**

Concepto	Hacienda Pública/Patrimonio Contribuido	Hacienda Pública/Patrimonio Generado de Ejercicios Anteriores	Hacienda Pública/Patrimonio Generado del Ejercicio	Exceso o Insuficiencia en la Actualización de la Hacienda Pública / Patrimonio	TOTAL
<b>HACIENDA PÚBLICA/PATRIMONIO CONTRIBUIDO NETO DE 2021</b>	<b>5,173,204</b>				
Aportaciones	5,173,204				5,173,204
Donaciones de Capital	0				0
Actualización de la Hacienda Pública/Patrimonio	0				0
<b>HACIENDA PÚBLICA / PATRIMONIO GENERADO NETO DE 2021</b>		<b>-1,646,927</b>	<b>-877,222</b>		<b>-2,524,148</b>
Resultados del Ejercicio (Ahorro/Desahorro)					
Resultados de Ejercicios Anteriores		-1,646,966	-877,222		-877,222
Revalúos		0		0	0
Reservas		0			0
Rectificaciones de Resultados de Ejercicios Anteriores		39			39
<b>EXCESO O INSUFICIENCIA EN LA ACTUALIZACIÓN DE LA HACIENDA PÚBLICA/ PATRIMONIO NETO DE 2021</b>				<b>0</b>	<b>0</b>
Resultado por Posición Monetaria				0	0
Resultado por Tenencia de Activos no Monetarios				0	0
<b>HACIENDA PÚBLICA / PATRIMONIO NETO FINAL DE 2021</b>	<b>5,173,204</b>	<b>-1,646,927</b>	<b>-877,222</b>	<b>0</b>	<b>2,649,056</b>
<b>CAMBIOS EN LA HACIENDA PÚBLICA/PATRIMONIO CONTRIBUIDO NETO DE 2022</b>	<b>1</b>				<b>1</b>
Aportaciones	0				0
Donaciones de Capital	1				1
Actualización de la Hacienda Pública/Patrimonio	0				0
<b>VARIACIONES DE LA HACIENDA PÚBLICA / PATRIMONIO GENERADO NETO DE 2022</b>		<b>-877,222</b>	<b>207,416</b>		<b>-669,806</b>
Resultados del Ejercicio (Ahorro/Desahorro)					
Resultados de Ejercicios Anteriores		-877,222	877,222		-669,806
Revalúos		0	0	0	0
Reservas		0	0		0
Rectificaciones de Resultados de Ejercicios Anteriores		0	0		0
<b>CAMBIOS EN EL EXCESO O INSUFICIENCIA EN LA ACTUALIZACIÓN DE LA HACIENDA PÚBLICA/ PATRIMONIO NETO DE 2022</b>				<b>0</b>	<b>0</b>
Resultado por Posición Monetaria				0	0
Resultado por Tenencia de Activos no Monetarios				0	0
<b>HACIENDA PÚBLICA / PATRIMONIO NETO FINAL DE 2022</b>	<b>5,173,205</b>	<b>-2,524,148</b>	<b>-669,806</b>	<b>0</b>	<b>1,979,251</b>

Bajo protesta de decir verdad declaramos que los Estados Financieros y sus Notas son razonablemente correctos y responsabilidad del emisor

  
 LIC. JAIME GARCÍA ALCOCER  
 DIRECTOR GENERAL

  
 C.P. PATRICIA ARÉVALO PARRA  
 TITULAR DEL ÁREA ADMINISTRATIVA

**PATRONATO DE LAS FIESTA DEL ESTADO DE QUERETARO**  
**Estado de Cambios en la Situación Financiera**  
**Del 1 de Enero al 31 de Diciembre de 2022**  
**(Pesos)**

Concepto	Origen	Aplicación
<b>ACTIVO</b>	<b>1,572,106</b>	<b>987,877</b>
<b>Activo Circulante</b>	<b>953,389</b>	<b>2,591</b>
Efectivo y Equivalentes	953,322	0
Derechos a Recibir Efectivo o Equivalentes	67	0
Derechos a Recibir Bienes o Servicios	0	2,591
Inventarios	0	0
Almacenes	0	0
Estimación por Pérdida o Deterioro de Activos Circulantes	0	0
Otros Activos Circulantes	0	0
<b>Activo No Circulante</b>	<b>618,717</b>	<b>985,286</b>
Inversiones Financieras a Largo Plazo	0	0
Derechos a Recibir Efectivo o Equivalentes a Largo Plazo	66,436	0
Bienes Inmuebles, Infraestructura y Construcciones en Proceso	0	0
Bienes Muebles	0	928,850
Activos Intangibles	0	0
Depreciación, Deterioro y Amortización Acumulada de Bienes	562,281	0
Activos Diferidos	0	56,436
Estimación por Pérdida o Deterioro de Activos no Circulantes	0	0
Otros Activos no Circulantes	0	0
<b>PASIVO</b>	<b>85,576</b>	<b>0</b>
<b>Pasivo Circulante</b>	<b>85,576</b>	<b>0</b>
Cuentas por Pagar a Corto Plazo	85,576	0
Documentos por Pagar a Corto Plazo	0	0
Porción a Corto Plazo de la Deuda Pública a Largo Plazo	0	0
Títulos y Valores a Corto Plazo	0	0
Pasivos Diferidos a Corto Plazo	0	0
Fondos y Bienes de Terceros en Garantía y/o Administración a Corto Plazo	0	0
Provisiones a Corto Plazo	0	0
Otros Pasivos a Corto Plazo	0	0
<b>Pasivo No Circulante</b>	<b>0</b>	<b>0</b>
Cuentas por Pagar a Largo Plazo	0	0
Documentos por Pagar a Largo Plazo	0	0
Deuda Pública a Largo Plazo	0	0
Pasivos Diferidos a Largo Plazo	0	0
Fondos y Bienes de Terceros en Garantía y/o en Administración a Largo Plazo	0	0
Provisiones a Largo Plazo	0	0
<b>HACIENDA PÚBLICA/ PATRIMONIO</b>	<b>207,417</b>	<b>877,222</b>
<b>Hacienda Pública/Patrimonio Contribuido</b>	<b>1</b>	<b>0</b>
Aportaciones	0	0
Donaciones de Capital	1	0
Actualización de la Hacienda Pública / Patrimonio	0	0
<b>Hacienda Pública/Patrimonio Generado</b>	<b>207,416</b>	<b>877,222</b>
Resultados del Ejercicio (Ahorro / Desahorro)	207,416	0
Resultados de Ejercicios Anteriores	0	877,222
Revalúos	0	0
Reservas	0	0
Rectificaciones de Resultados de Ejercicios Anteriores	0	0
<b>Exceso o Insuficiencia en la Actualización de la Hacienda Pública/Patrimonio</b>	<b>0</b>	<b>0</b>
Resultado por Posición Monetaria	0	0
Resultado por Tenencia de Activos no Monetarios	0	0

Bajo protesta de decir verdad declaramos que los Estados Financieros y sus Notas son razonablemente correctos y responsabilidad del emisor

\_\_\_\_\_  
 LIC. JAIME GARCÍA ALCOCER  
 DIRECTOR GENERAL


\_\_\_\_\_  
 C.P. PATRICIA AREVALO PARRA  
 TITULAR DEL ÁREA ADMINISTRATIVA




**PATRONATO DE LAS FIESTA DEL ESTADO DE QUERETARO**  
**Estado de Flujos de Efectivo**  
**Del 1 de Enero al 31 de Diciembre de 2022 y 2021**  
**(Pesos)**

Concepto	2022	2021
<b>Flujos de Efectivo de las Actividades de Operación</b>		
<b>Origen</b>		
Impuestos	16,892,124	14,716,185
Cuotas y Aportaciones de Seguridad Social	0	0
Contribuciones de mejoras	0	0
Derechos	0	0
Productos	0	0
Aprovechamientos	172	262
Ingresos por Venta de Bienes y Prestación de Servicios	0	0
Participaciones, Aportaciones, Convenios, Incentivos Derivados de la Colaboración Fiscal y Fondos Distintos de Aportaciones	75,172	289,700
Transferencias, Asignaciones, Subsidios y Subvenciones, y Pensiones y Jubilaciones	0	0
	16,773,459	14,426,223
Otros Origenes de Operación	43,322	0
<b>Aplicación</b>		
Servicios Personales	16,916,597	15,342,627
Materiales y Suministros	3,244,093	3,322,211
Servicios Generales	609,816	388,280
Transferencias Internas y Asignaciones al Sector Público	10,412,954	9,405,793
Transferencias al resto del Sector Público	0	0
Subsidios y Subvenciones	0	0
Ayudas Sociales	0	0
Pensiones y Jubilaciones	2,202,700	1,500,850
Transferencias a Fideicomisos, Mandatos y Contratos Análogos	447,233	639,625
Transferencias a la Seguridad Social	0	0
Donativos	0	0
Transferencias al Exterior	0	0
Participaciones	0	0
Aportaciones	0	0
Convenios	0	0
Otras Aplicaciones de Operación	0	85,869
<b>Flujos Netos de Efectivo por Actividades de Operación</b>	<b>-24,473</b>	<b>-626,443</b>
<b>Flujos de Efectivo de las Actividades de Inversión</b>		
<b>Origen</b>		
Bienes Inmuebles, Infraestructura y Construcciones en Proceso	0	0
Bienes Muebles	0	0
Otros Origenes de Inversión	0	0
<b>Aplicación</b>		
Bienes Inmuebles, Infraestructura y Construcciones en Proceso	928,849	846,555
Bienes Muebles	0	0
Otras Aplicaciones de Inversión	928,849	846,555
	0	0
<b>Flujos Netos de Efectivo por Actividades de Inversión</b>	<b>-928,849</b>	<b>-846,555</b>
<b>Flujo de Efectivo de las Actividades de Financiamiento</b>		
<b>Origen</b>		
Endeudamiento Neto	0	0
Interno	0	0
Externo	0	0
Otros Origenes de Financiamiento	0	0
<b>Aplicación</b>		
Servicios de la Deuda	0	0
Interno	0	0
Externo	0	0
Otras Aplicaciones de Financiamiento	0	0
<b>Flujos netos de Efectivo por Actividades de Financiamiento</b>	<b>0</b>	<b>0</b>
<b>Incremento/Disminución Neta en el Efectivo y Equivalentes al Efectivo</b>	<b>-953,322</b>	<b>-1,472,998</b>
<b>Efectivo y Equivalentes al Efectivo al inicio del Ejercicio</b>	<b>1,170,568</b>	<b>2,643,566</b>
<b>Efectivo y Equivalentes al Efectivo al final del Ejercicio</b>	<b>217,246</b>	<b>1,170,568</b>

Bajo protesta de decir verdad declaramos que los Estados Financieros y sus Notas son razonablemente correctos y responsabilidad del emisor

  
 LIC. JAIME GARCÍA ALCOCER  
 DIRECTOR GENERAL

  
 C.P. PATRICIA AREVALO PARRA  
 TITULAR DEL ÁREA ADMINISTRATIVA



Cuenta Pública 2022  
**PATRONATO DE LAS FIESTA DEL ESTADO DE QUERETARO**  
**Informe de Pasivos Contingentes**  
**Del 1 de Enero al 31 de Diciembre de 2022**  
**(Pesos)**

"En cumplimiento a lo dispuesto en los artículos 46, fracción I, inciso d, y 52 de la Ley General de Contabilidad Gubernamental, y de conformidad con lo establecido en el capítulo VII, numeral III, inciso g) del Manual de Contabilidad Gubernamental emitido por el CONAC, el ente público informa lo siguiente:"

PATRONATO DE LAS FIESTA DEL ESTADO DE QUERETARO (a) Informe sobre Estudios Actuariales - LDF					
	Pensiones y jubilaciones	Salud	Riesgos de trabajo	Invalidez y vida	Otras prestaciones sociales
Tipo de Sistema					
Prestación laboral o Fondo general para trabajadores del estado o municipio	Prestación laboral				
Beneficio definido, Contribución definida o Mixto	Beneficio definido				
<b>Población afiliada</b>					
Activos	9				
Edad máxima	80				
Edad mínima	26				
Edad promedio	51				
Pensionados y Jubilados					
Edad máxima					
Edad mínima					
Edad promedio					
Beneficiarios					
Promedio de años de servicio (trabajadores activos)	9				
Aportación individual al plan de pensión como % del salario	0				
Aportación del ente público al plan de pensión como % del salario	100%				
Crecimiento esperado de los pensionados y jubilados (como %)					
Crecimiento esperado de los activos (como %)	0%				
Edad de Jubilación o Pensión	65				
Esperanza de vida	75				
<b>Ingresos del Fondo</b>					
Ingresos Anuales al Fondo de Pensiones					
<b>Nómina anual</b>					
Activos	1,703,283				
Pensionados y Jubilados					
Beneficiarios de Pensionados y Jubilados					
<b>Monto mensual por pensión</b>					
Máximo					
Mínimo					
Promedio					
<b>Monto de la reserva</b>					
<b>Valor presente de las obligaciones</b>					
Pensiones y Jubilaciones en curso de pago					
Generación actual	2,730,142				
Generaciones futuras	3,834,185				
<b>Valor presente de las contribuciones asociadas a los sueldos futuros de cotización X%</b>					
Generación actual	186%				
Generaciones futuras	261%				
<b>Valor presente de aportaciones futuras</b>					
Generación actual	2,730,142				
Generaciones futuras	3,834,185				
Otros Ingresos					
<b>Déficit/superávit actuarial</b>					
Generación actual	2,730,142				
Generaciones futuras	3,834,185				
<b>Periodo de suficiencia</b>					
Año de descapitalización	2049				
Tasa de rendimiento	7%				
<b>Estudio actuarial</b>					
Año de elaboración del estudio actuarial	2020				
Empresa que elaboró el estudio actuarial	JR VALUACIONES ACTUARIALES S.C.				

Bajo protesta de decir verdad declaramos que los Estados Financieros y sus Notas son razonablemente correctos y responsabilidad del emisor

Lic. Jaime García Alcocer  
 Director General

C.P. Patricia Krévalo Parra  
 Titular Área Administrativa

**Patronato de las Fiestas del Estado de Querétaro**  
**ESTADO DE**  
**NOTAS A LOS ESTADOS FINANCIEROS**  
**AL 31 DE DICIEMBRE DE 2022**

Con el propósito de dar cumplimiento a los artículos 46 y 49 de la Ley General de Contabilidad Gubernamental, los entes públicos deberán acompañar notas a los estados financieros cuyos rubros así lo requieran teniendo presente los postulados de revelación suficiente e importancia relativa con la finalidad, que la información sea de mayor utilidad para los usuarios.

A continuación se presentan los tres tipos de notas que acompañan a los estados, a saber:

- a) Notas de desglose;
- b) Notas de memoria (cuentas de orden), y
- c) Notas de gestión administrativa.

**a) NOTAS DE DESGLOSE**

**I) NOTAS AL ESTADO DE SITUACIÓN FINANCIERA**

**Activo**

- **Efectivo y Equivalentes**

1. Se informará acerca de los fondos con afectación específica, el tipo y monto de los mismos; de las inversiones financieras se revelará su tipo y monto, su clasificación en corto y largo plazo separando aquéllas que su vencimiento sea menor a 3 meses.

A continuación se relacionan las cuentas que integran el rubro de efectivo y equivalentes:

Concepto	2022	2021
BANCOS/TESORERÍA	\$ 217,246	\$ 1,170,568
INVERSIONES TEMPORALES (HASTA 3 MESES)	\$ .00	\$ .00
FONDOS CON AFECTACIÓN ESPECÍFICA	\$ .00	\$ .00
DEPÓSITOS DE FONDOS DE TERCEROS EN GARANTÍA Y/O ADMINISTRACIÓN	\$ .00	\$ .00
<b>Suma</b>	<b>\$ 217,246</b>	<b>\$ 1,170,568</b>

1) Se realizó la reclasificación de depósitos de fondos de terceros en garantía y/o administración (corto plazo) a la cuenta otros derechos a recibir efectivo o equivalentes (largo plazo).

**Bancos/Tesorería**

Representa el monto de efectivo disponible propiedad de **El Patronato de las Fiestas del Estado de Querétaro**, en instituciones bancarias, su importe se integra por:

ELABORÓ:



AUTORIZÓ:





ESTADO DE  
NOTAS A LOS ESTADOS FINANCIEROS  
AL 31 DE DICIEMBRE DE 2022

Banco	Importe
BANCOMER CTA. 453 338 843	\$ 119,514
BANBAJIO CTA. 307 729 410 101	\$ .00
BANBAJIO CTA. 308 031 340 101	\$ .00
BANBAJIO CTA. 345 868 000 101	\$ .00
BANBAJIO CTA. 349 320 120 101	\$ .00
BANBAJIO CTA. 351 897 940 101	\$ 97,398
<b>Suma</b>	<b>\$ 216,912</b>

Las cuentas bancarias registradas en cero ya se encuentran canceladas.

**Inversiones Temporales**

Representa el monto de efectivo invertido por El Patronato de las Fiestas del Estado de Querétaro, la cual se efectúa a plazos que van de inversión a la vista hasta 90 días, su importe se integra por:

Banco	Importe
	\$ .00
NO APLICA	\$ .00
	\$ .00
	\$ .00
	\$ .00
<b>Suma \$</b>	<b>-</b>

**Fondos con Afectación Específica**

Representan el monto de los fondos con afectación específica que deben financiar determinados gastos o actividades:

Banco	Importe
NO APLICA	\$ .00
	\$ .00
<b>Suma \$</b>	<b>-</b>

- **Derechos a recibir Efectivo y Equivalentes y Bienes o Servicios a Recibir**
- 2. *Por tipo de contribución se informará el monto que se encuentre pendiente de cobro y por recuperar de hasta cinco ejercicios anteriores, asimismo se deberán considerar los montos sujetos a algún tipo de juicio con una antigüedad mayor a la señalada y la factibilidad de cobro.*

ELABORÓ

AUTORIZÓ:

**Patronato de las Fiestas del Estado de Querétaro**

**ESTADO DE  
NOTAS A LOS ESTADOS FINANCIEROS  
AL 31 DE DICIEMBRE DE 2022**

Derechos a recibir Efectivo y Equivalentes	Monto	Factibilidad de pago
a) Menor o igual a 90 días		
Inversiones financieras		
Cuentas por cobrar	\$ 3,673.00	1 mes
Deudores diversos por cobrar		
Ingresos por recuperar		
Deudores por anticipos de la tesorería		
Préstamos otorgados		
<b>Sub-total</b>	<b>\$ 3,673.00</b>	

	Monto	Factibilidad de pago
b) Mayor a 90 días y menor a 180 días		
Inversiones financieras		
Cuentas por cobrar		
Deudores diversos por cobrar		
Ingresos por recuperar		
Deudores por anticipos de la tesorería	NO APLICA	
Préstamos otorgados		
<b>Sub-total</b>	<b>\$ .00</b>	

	Monto	Factibilidad de pago
c) Mayor a 180 días y menor o igual a 365 días		
Inversiones financieras		
Cuentas por cobrar		
Deudores diversos por cobrar		
Ingresos por recuperar		
Deudores por anticipos de la tesorería	NO APLICA	
Préstamos otorgados		
<b>Sub-total</b>	<b>\$ .00</b>	

	Monto	Factibilidad de pago
d) Mayor a 365 días		
Inversiones financieras		
Cuentas por cobrar		
Deudores diversos por cobrar		
Ingresos por recuperar		
Deudores por anticipos de la tesorería		
Préstamos otorgados		
<b>Sub-total</b>	<b>\$ .00</b>	

ELABORÓ:



AUTORIZÓ:





**ESTADO DE  
NOTAS A LOS ESTADOS FINANCIEROS  
AL 31 DE DICIEMBRE DE 2022**

**Otros Derechos a recibir Efectivo y Equivalentes a Corto Plazo**

Representan los derechos de cobro originados en el desarrollo de las actividades del ente público, de los cuales se espera recibir una contraprestación representada en recursos, efectivo y equivalentes; en un plazo menor o igual a doce meses, no incluidos en las cuentas anteriores.

Derechos a recibir bienes y servicios	Monto	Factibilidad de pago
<b>a) Menor o igual a 90 días</b>		
Anticipo a proveedores por adquisición de bienes y prestación de servicios	\$ 2,591.00	2 meses
Anticipo a proveedores por adquisición de bienes inmuebles y bienes muebles		
Anticipo a proveedores por adquisición de bienes intangibles		
Anticipo a contratistas por obras públicas		
<b>Sub-total</b>	<b>\$ 2,591.00</b>	
<b>b) Mayor a 90 días y menor a 180 días</b>		
Anticipo a proveedores por adquisición de bienes y prestación de servicios		
Anticipo a proveedores por adquisición de bienes inmuebles y bienes muebles		
Anticipo a proveedores por adquisición de bienes intangibles	NO APLICA	
Anticipo a contratistas por obras públicas		
<b>Sub-total</b>	<b>\$ .00</b>	
<b>c) Mayor a 180 días y menor o igual a 365 días</b>		
Anticipo a proveedores por adquisición de bienes y prestación de servicios		
Anticipo a proveedores por adquisición de bienes inmuebles y bienes muebles		
Anticipo a proveedores por adquisición de bienes intangibles	NO APLICA	
Anticipo a contratistas por obras públicas		
<b>Sub-total</b>	<b>\$ .00</b>	
<b>d) Mayor a 365 días</b>		

ELABORÓ:



AUTORIZÓ:



**ESTADO DE  
NOTAS A LOS ESTADOS FINANCIEROS  
AL 31 DE DICIEMBRE DE 2022**

Depósitos en garantía	\$ 56,436.00	
Anticipo a proveedores por adquisición de bienes y prestación de servicios		
Anticipo a proveedores por adquisición de bienes inmuebles y bienes muebles		
Anticipo a proveedores por adquisición de bienes intangibles		
Anticipo a contratistas por obras públicas		
<b>Sub-total</b>	<b>\$ .00</b>	

**Otros Derechos a recibir Bienes o Servicios a Corto Plazo**

Representan los derechos de cobro originados en el desarrollo de las actividades del ente público, de los cuales se espera recibir una contraprestación representada en recursos, bienes o servicios; en un plazo menor o igual a doce meses, no incluidos en las cuentas anteriores.  
NO APLICA

3. *Se elaborará, de manera agrupada, los derechos a recibir efectivo y equivalentes, y bienes o servicios a recibir, (excepto cuentas por cobrar de contribuciones o fideicomisos que se encuentran dentro de inversiones financieras, participaciones y aportaciones de capital) en una desagregación por su vencimiento en días a 90, 180, menor o igual a 365 y mayor a 365. Adicionalmente, se informará de las características cualitativas relevantes que le afecten a estas cuentas.*  
NO APLICA

- **Bienes Disponibles para su Transformación o Consumo (inventarios)**

4. *Se clasificarán como bienes disponibles para su transformación aquéllos que se encuentren dentro de la cuenta Inventarios. Esta nota aplica para aquellos entes públicos que realicen algún proceso de transformación y/o elaboración de bienes. En la nota se informará del sistema de costeo y método de valuación aplicados a los inventarios, así como la conveniencia de su aplicación dada la naturaleza de los mismos. Adicionalmente, se revelará el impacto en la información financiera por cambios en el método o sistema.*  
NO APLICA

5. *De la cuenta Almacén se informará acerca del método de valuación, así como la conveniencia de su aplicación. Adicionalmente, se revelará el impacto en la información financiera por cambios en el método.*  
NO APLICA


- **Inversiones Financieras**

6. *De la cuenta Inversiones financieras, que considera los fideicomisos, se informará de éstos los recursos asignados por tipo y monto, y características significativas que tengan o*

ELABORÓ:



AUTORIZÓ:





**ESTADO DE  
NOTAS A LOS ESTADOS FINANCIEROS  
AL 31 DE DICIEMBRE DE 2022**

*puedan tener alguna incidencia en las mismas.*

NO APLICA

- **Depósitos a recibir Efectivo o Equivalentes a Largo Plazo**

7. *Representan los derechos de cobro originados en el desarrollo de las actividades del ente público, de los cuales se espera recibir una contraprestación representada en recursos, bienes o servicios; siendo exigibles en un plazo mayor a doce meses, no incluidos en las cuentas anteriores.*

Concepto	2022	2021	Características cualitativas
CUENTAS POR COBRAR A LARGO PLAZO	\$ .00	\$ .00	
<b>Suma</b>	\$	\$	

8. *Se informará de las inversiones financieras, los saldos de las participaciones y aportaciones de capital.*

NO APLICA

- **Bienes Muebles, Inmuebles e Intangibles**


9. *Se informará de manera agrupada por cuenta, los rubros de Bienes Muebles e Inmuebles, el monto de la depreciación del ejercicio y la acumulada, el método de depreciación, tasas aplicadas y los criterios de aplicación de los mismos. Asimismo, se informará de las características significativas del estado en que se encuentren los activos.*

Bienes muebles	Monto depreciación del ejercicio	Monto depreciación acumulada	Método de depreciación	Tasa aplicada	Criterio de aplicación	Características significativas actuales
MOBILIARIO Y EQUIPO DE ADMINISTRACIÓN	126,641	492,427	Porcentaje	10% y 33%	Normatividad CONAC	Bueno-regular
MOBILIARIO Y EQUIPO EDUCACIONAL Y RECREATIVO	326,554	3,595,640	Porcentaje	20%	Normatividad CONAC	Bueno-regular
EQUIPO E INSTRUMENTAL MÉDICO Y DE LABORATORIO						

ELABORÓ:



AUTORIZÓ:



**ESTADO DE  
NOTAS A LOS ESTADOS FINANCIEROS  
AL 31 DE DICIEMBRE DE 2022**

VEHÍCULOS Y EQUIPO DE TRANSPORTE	109,086	177,693	Porcentaje	20%	Normatividad CONAC	Bueno
EQUIPO DE DEFENSA Y SEGURIDAD						
MAQUINARIA, OTROS EQUIPOS Y HERRAMIENTAS						
ACTIVOS BIOLÓGICOS						
SOFTWARE		50,000	Porcentaje	33%	Normatividad CONAC	Bueno
<b>Total</b>	<b>562,281</b>	<b>4,315,760</b>				

10. Se informará de manera agrupada por cuenta, los rubros de activos intangibles y diferidos, su monto y naturaleza, amortización del ejercicio, amortización acumulada, tasa y método aplicados.

NO APLICA

**Bienes Inmuebles, Infraestructura y Construcciones en Proceso**

Se integra de la siguiente manera:

Concepto	2022	2021
TERRENOS	\$ .00	\$ .00
OTROS BIENES INMUEBLES	\$ .00	\$ .00
<b>Subtotal BIENES INMUEBLES, INFRAESTRUCTURA Y CONSTRUCCIONES EN PROCESO</b>	<b>\$ -</b>	<b>\$ -</b>

**Bienes Muebles, Intangibles y Depreciaciones**


Se integra de la siguiente manera:

Concepto	2022	2021
MOBILIARIO Y EQUIPO DE ADMINISTRACIÓN	\$ 954,549	\$ 575,307
MOBILIARIO Y EQUIPO EDUCACIONAL Y RECREATIVO	\$ 4,611,067	\$ 4,136,459
VEHÍCULOS Y EQUIPO DE TRANSPORTE	\$ 582,932	\$ 507,932

ELABORÓ:



AUTORIZÓ:





**ESTADO DE  
NOTAS A LOS ESTADOS FINANCIEROS  
AL 31 DE DICIEMBRE DE 2022**

Subtotal BIENES MUEBLES	\$ 6,148,548	\$ 5,219,698
SOFTWARE	\$ 50,000	\$ 50,000.00
LICENCIAS	\$ .00	\$ .00
Subtotal ACTIVOS INTANGIBLES	\$ 50,000	\$ 50,000.00
DEPRECIACIÓN ACUMULADA DE BIENES MUEBLES	-\$ 4,315,760	-\$ 3,753,479
Subtotal DEPRECIACIÓN, DETERIORO Y AMORTIZACIÓN ACUMULADA DE BIENES	-\$ 4,315,760	-\$ 3,753,479
Suma	\$ 1,882,788	\$ 1,516,219

**Activo Diferido**

Se integra de la siguiente manera:

Concepto	2022	2021
NO APLICA	\$ .00	\$ .00

• **Estimaciones y Deterioros**

11. Se informarán los criterios utilizados para la determinación de las estimaciones; por ejemplo: estimación de cuentas incobrables, estimación de inventarios, deterioro de activos biológicos y cualquier otra que aplique.

NO APLICA

• **Otros Activos**

12. De las cuentas de otros activos se informará por tipo circulante o no circulante, los montos totales asociados y sus características cualitativas significativas que les impacten financieramente.

NO APLICA

**Pasivo**

1. Se elaborará una relación de las cuentas y documentos por pagar en una desagregación por su vencimiento en días a 90, 180, menor o igual a 365 y mayor a 365. Asimismo, se informará sobre la factibilidad del pago de dichos pasivos.

Cuentas por pagar	Monto	Factibilidad de pago
a) Menor o igual a 90 días		
Servicios personales	\$ 39,730	Factible de pago
Proveedores por pagar	\$ 29,000.00	Factible de pago
Contratistas por obras públicas	\$ .00	
Participaciones y aportaciones	\$ .00	
Transferencias otorgadas	\$ .00	

ELABORÓ:



AUTORIZÓ:



ESTADO DE  
NOTAS A LOS ESTADOS FINANCIEROS  
AL 31 DE DICIEMBRE DE 2022


Intereses, comisiones y otros gastos de la deuda	\$ .00	
Retenciones y contribuciones por pagar	\$ 114,753	Factible de pago
Devoluciones de la ley de ingresos	\$ .00	
Otras cuentas por pagar		
<b>Sub-total</b>	<b>\$ 183,483</b>	

b) Mayor a 90 días y menor a 180 días	Monto	Factibilidad de pago
Servicios personales		
Proveedores por pagar		
Contratistas por obras públicas		
Participaciones y aportaciones		
Transferencias otorgadas	NO APLICA	
Intereses, comisiones y otros gastos de la deuda pública		
Retenciones y contribuciones por pagar		
Devoluciones de la ley de ingresos		
Otras cuentas por pagar		
<b>Sub-total</b>	<b>\$ .00</b>	

c) Mayor a 180 días y menor o igual a 365 días	Monto	Factibilidad de pago
Servicios personales		
Proveedores por pagar		
Contratistas por obras públicas		
Participaciones y aportaciones		
Transferencias otorgadas	NO APLICA	
Intereses, comisiones y otros gastos de la deuda pública		
Retenciones y contribuciones por pagar		
Devoluciones de la ley de ingresos		
Otras cuentas por pagar		
<b>Sub-total</b>	<b>\$ .00</b>	

d) Mayor a 365 días	Monto	Factibilidad de pago
Servicios personales		
Proveedores por pagar		
Contratistas por obras públicas		
Participaciones y aportaciones		
Transferencias otorgadas	NO APLICA	

ELABORÓ: 

AUTORIZÓ: 



**ESTADO DE  
NOTAS A LOS ESTADOS FINANCIEROS  
AL 31 DE DICIEMBRE DE 2022**

Intereses, comisiones y otros gastos de la deuda pública		
Retenciones y contribuciones por pagar		
Devoluciones de la ley de ingresos		
Otras cuentas por pagar		
<b>Sub-total</b>		\$ .00

Documentos por pagar	Monto	Factibilidad de pago
a) Menor o igual a 90 días		
Servicios personales		
Proveedores por pagar		
Contratistas por obras públicas		
Participaciones y aportaciones		
Transferencias otorgadas	NO APLICA	
Intereses, comisiones y otros gastos de la deuda pública		
Retenciones y contribuciones por pagar		
Devoluciones de la ley de ingresos		
Otras cuentas por pagar		
<b>Sub-total</b>		\$ .00

b) Mayor a 90 días y menor a 180 días		
	<b>Monto</b>	<b>Factibilidad de pago</b>
Servicios personales		
Proveedores por pagar		
Contratistas por obras públicas		
Participaciones y aportaciones		
Transferencias otorgadas	NO APLICA	
Intereses, comisiones y otros gastos de la deuda pública		
Retenciones y contribuciones por pagar		
Devoluciones de la ley de ingresos		
Otras cuentas por pagar		
<b>Sub-total</b>		\$ .00

c) Mayor a 180 días y menor o igual a 365 días		
	<b>Monto</b>	<b>Factibilidad de pago</b>
Servicios personales		
Proveedores por pagar		
Contratistas por obras públicas		
Participaciones y aportaciones		

ELABORÓ:



AUTORIZÓ:



**ESTADO DE  
NOTAS A LOS ESTADOS FINANCIEROS  
AL 31 DE DICIEMBRE DE 2022**

Transferencias otorgadas	NO APLICA	
Intereses, comisiones y otros gastos de la deuda pública		
Retenciones y contribuciones por pagar		
Devoluciones de la ley de ingresos		
Otras cuentas por pagar		
<b>Sub-total</b>		<b>\$ .00</b>

d) Mayor a 365 días	Monto	Factibilidad de pago
Servicios personales		
Proveedores por pagar		
Contratistas por obras públicas		
Participaciones y aportaciones		
Transferencias otorgadas	NO APLICA	
Intereses, comisiones y otros gastos de la deuda pública		
Retenciones y contribuciones por pagar		
Devoluciones de la ley de ingresos		
Otras cuentas por pagar		
<b>Sub-total</b>		<b>\$ .00</b>

2. Se informará de manera agrupada los recursos localizados en Fondos de Bienes de Terceros en Administración y/o en Garantía a corto y largo plazo, así como la naturaleza de dichos recursos y sus características cualitativas significativas que les afecten o pudieran afectarles financieramente.  
NO APLICA

3. Se informará de las cuentas de los pasivos diferidos y otros, su tipo, monto y naturaleza, así como las características significativas que les impacten o pudieran impactarles financieramente.  
NO APLICA

Este género se compone de dos grupos, el Pasivo Circulante y el Pasivo No Circulante, en éstos inciden pasivos derivados de operaciones por servicios personales, cuentas por pagar por operaciones presupuestarias devengadas y contabilizadas al 31 de diciembre del ejercicio correspondiente; pasivos por obligaciones laborales, a continuación se presenta la integración del pasivo:

Concepto	2022	2021
PASIVO CIRCULANTE	\$ 183,483	\$ 97,907
PASIVO NO CIRCULANTE	\$ .00	\$ .00
<b>Suma de Pasivo</b>	<b>\$ 183,483</b>	<b>\$ 97,907</b>

ELABORÓ:

AUTORIZÓ:



ESTADO DE  
NOTAS A LOS ESTADOS FINANCIEROS  
AL 31 DE DICIEMBRE DE 2022

- **Pasivo Circulante**

Destacan entre las principales partidas del Pasivo Circulante las siguientes:

Concepto	Importe
SERVICIOS PERSONALES POR PAGAR A CORTO PLAZO	\$ 39,730
RETENCIONES Y CONTRIBUCIONES POR PAGAR A CORTO PLAZO	\$ 114,753
INGRESOS POR CLASIFICAR	\$ .00
PROVEEDORES POR PAGAR A CORTO PLAZO	\$ 29,000
OTRAS CUENTAS POR PAGAR A CORTO PLAZO	\$
<b>Suma PASIVO CIRCULANTE</b>	<b>\$ 183,483</b>

**Servicios Personales por Pagar a Corto Plazo**

El importe de esta cuenta esta constituido principalmente por: Aportaciones de Seguridad Social (patronal), mismas que se pagan en el mes de enero 2023.

**Retenciones por Pagar a Corto Plazo**

El importe de esta cuenta esta constituido principalmente por: retenciones de ISR de los trabajadores, retenciones de ISR por honorarios y las derivadas de aportaciones de seguridad social (trabajadores) mismas que se liquidan en el mes de enero 2023.

**Proveedores por Pagar a Corto Plazo**

El importe de esta cuenta esta constituido por la provisión de la auditoría externa, misma que se pagará en el mes de enero 2023.

**Ingresos por Clasificar a Corto Plazo**

Representa los recursos depositados de *El Patronato de las Fiestas del Estado de Querétaro*, pendientes de clasificar según los conceptos del Clasificador por Rubros de Ingresos.

**Proveedores por Pagar a Corto Plazo**

Representa los adeudos con proveedores derivados de operaciones de *El Patronato de las Fiestas del Estado de Querétaro*, con vencimiento menor o igual a doce meses.

- **Pasivo No Circulante**

Destacan entre las principales partidas del Pasivo No Circulante las siguientes:

Concepto	2022
PROVISIÓN PARA CONTINGENCIAS A LARGO PLAZO	\$ .00
<b>Suma de Pasivos a Largo Plazo</b>	<b>\$ -</b>

ESTADO DE  
NOTAS A LOS ESTADOS FINANCIEROS  
AL 31 DE DICIEMBRE DE 2022

En el mes de octubre 2020 se realizó la contratación del servicio para realizar la valuación actuarial de pasivo contingente.

PATRONATO DE LAS FIESTA DEL ESTADO DE QUERETARO (a)					
Informe sobre Estudios Actuariales - LDF					
	Pensiones y jubilaciones	Salud	Riesgos de trabajo	Invalidez y vida	Otras prestaciones sociales
<b>Tipo de Sistema</b>					
Prestación laboral o Fondo general para trabajadores del estado o municipio	Prestación laboral				
Beneficio definido, Contribución definida o Mixto	Beneficio definido				
<b>Población afiliada</b>					
Activos	9				
Edad máxima	80				
Edad mínima	26				
Edad promedio	51				
Pensionados y Jubilados					
Edad máxima					
Edad mínima					
Edad promedio					
Beneficiarios					
Promedio de años de servicio (trabajadores activos)	9				
Aportación individual al plan de pensión como % del salario	0				
Aportación del ente público al plan de pensión como % del salario	100%				
Crecimiento esperado de los pensionados y jubilados (como %)					
Crecimiento esperado de los activos (como %)	0%				
Edad de Jubilación o Pensión	65				
Esperanza de vida	75				
<b>Ingresos del Fondo</b>					
Ingresos Anuales al Fondo de Pensiones					
<b>Nómina anual</b>					
Activos	1,703,283				
Pensionados y Jubilados					
Beneficiarios de Pensionados y Jubilados					
<b>Monto mensual por pensión</b>					
Máximo					
Mínimo					
Promedio					
<b>Monto de la reserva</b>					
<b>Valor presente de las obligaciones</b>					
Pensiones y Jubilaciones en curso de pago					
Generación actual	2,730,142				
Generaciones futuras	3,834,185				
<b>Valor presente de las contribuciones asociadas a los sueldos futuros de cotización X%</b>					
Generación actual	186%				

ELABORÓ:



AUTORIZÓ:





ESTADO DE  
NOTAS A LOS ESTADOS FINANCIEROS  
AL 31 DE DICIEMBRE DE 2022

Generaciones futuras	261%				
Valor presente de aportaciones futuras					
Generación actual	2,730,142				
Generaciones futuras	3,834,185				
Otros Ingresos					
Déficit/superávit actuarial					
Generación actual	2,730,142				
Generaciones futuras	3,834,185				
Periodo de suficiencia	12				
Año de descapitalización	2049				
Tasa de rendimiento	7%				
Estudio actuarial					
Año de elaboración del estudio actuarial	2020				
Empresa que elaboró el estudio actuarial	JR VALUACIONES ACTUARIALES S.C.				

II) NOTAS AL ESTADO DE ACTIVIDADES

Ingresos de Gestión

1. De los rubros de impuestos, cuotas y aportaciones de seguridad social, contribuciones de mejoras, derechos, productos, aprovechamientos, y de ingresos por venta de bienes y prestación de servicios, los cuales están armonizados con los rubros del Clasificador por Rubros de Ingresos, se informarán los montos totales y cualquier característica significativa.

Concepto	Importe	Características significativas
INGRESOS POR VENTA DE BIENES Y PRESTACIÓN DE SERVICIOS	\$ 75,172	Ing por venta heraldos
PRODUCTOS	\$ 172	Intereses bancarios
<b>Total Ingresos por venta de bienes y prestación de servicios</b>	<b>\$ 75,344</b>	

**Participaciones, Aportaciones, Convenios, Incentivos Derivados de la Colaboración Fiscal, Fondos Distintos de Aportaciones, Transferencias, Asignaciones, Subsidios y Subvenciones, y Pensiones y Jubilaciones**

2. De los rubros de participaciones, aportaciones, convenios, incentivos derivados de la colaboración fiscal, fondos distintos de aportaciones, transferencias, asignaciones, subsidios y subvenciones, y pensiones y jubilaciones, los cuales están armonizados con los rubros del Clasificador por Rubros de Ingresos, se informarán los montos totales y cualquier característica significativa.

ELABORÓ:



AUTORIZÓ:



ESTADO DE  
NOTAS A LOS ESTADOS FINANCIEROS  
AL 31 DE DICIEMBRE DE 2022

Concepto	Importe	Características significativas
TRANSFERENCIAS, ASIGNACIONES, SUBSIDIOS Y SUBVENCIONES, Y PENSIONES Y JUBILACIONES	\$ 16,773,459	Transferencias
	\$ .00	
	\$ .00	
<b>Subtotal Transferencias, asignaciones, subsidios y subvenciones y pensiones y jubilaciones</b>	<b>\$ 16,773,459</b>	
	\$ .00	
<b>Subtotal Venta de Publicaciones</b>	<b>\$ -</b>	
<b>Subtotal Otros</b>	<b>\$ -</b>	
	\$ .00	
<b>Subtotal Productos Financieros</b>	<b>\$ -</b>	
<b>Suma</b>	<b>\$ 16,773,459</b>	

La cuenta de transferencia se integra por \$14,068,459 por concepto de transferencias estatales; por \$35,000 por apoyo al libro Las canciones queretanas 100 canciones; por \$2,349,999 por apoyo al evento de cabalgata y \$320,000 por apoyo a la cabalgata en el municipio de El Marqués.

Otros Ingresos y Beneficios

Concepto	Importe	Características significativas
OTROS INGRESOS Y BENEFICIOS VARIOS	\$	
	\$ .00	
<b>Subtotal Ingresos por venta de bienes y prestación de servicios</b>	<b>\$</b>	

3. De los rubros de Ingresos Financieros, Incremento por Variación de Inventarios, Disminución del Exceso de Estimaciones por Pérdida o Deterioro u Obsolescencia, Disminución del Exceso de Provisiones, y de Otros Ingresos y Beneficios Varios, se informarán los montos totales y cualquier característica significativa.

Gastos y Otras Pérdidas:

1. Explicar aquellas cuentas de gastos de funcionamiento, transferencias, subsidios y otras ayudas, participaciones y aportaciones, otros gastos y pérdidas extraordinarias, así como los ingresos y gastos extraordinarios, que en lo individual representen el 10% o más del total de los gastos.

Concepto	Importe
----------	---------

ELABORÓ:



AUTORIZÓ:





**ESTADO DE  
NOTAS A LOS ESTADOS FINANCIEROS  
AL 31 DE DICIEMBRE DE 2022**

GASTOS DE FUNCIONAMIENTO	\$ 14,306,394
TRANSFERENCIAS, ASIGNACIONES, SUBSIDIOS Y OTRAS AYUDAS	\$ 2,649,933
PARTICIPACIONES Y APORTACIONES	
INTERESES, COMISIONES Y OTROS GASTOS DE LA DEUDA PÚBLICA	
OTROS GASTOS Y PÉRDIDAS EXTRAORDINARIAS	\$ 562,281
<b>Suma de GASTOS Y OTRAS PÉRDIDAS</b>	<b>\$ 17,518,608</b>

A su vez se presentan aquellos rubros que en forma individual representan el 10.0% o más del total de los gastos:

Concepto	Importe	%	Explicación
SUELDO BASE AL PERSONAL DE CARÁCTER PERMANENTE	\$ 1,914,849	11%	El importe de los sueldos es muy relevante sobre el presupuesto total
GASTOS DE ORDEN SOCIAL Y CULTURAL	\$ 7,679,864	44%	Corresponde a gastos de organización de eventos propios del PFEQ

**III) NOTAS AL ESTADO DE VARIACIÓN EN LA HACIENDA PÚBLICA**

1. Se informará de manera agrupada, acerca de las modificaciones al patrimonio contribuido por tipo, naturaleza y monto.

Cuenta	Monto	Naturaleza
<b>Aportaciones</b>	\$ .00	
Inversiones Financieras a largo plazo		
Bienes inmuebles e infraestructura		NO HUBO
Bienes muebles		
Bienes intangibles		
<b>Donaciones de capital</b>	\$ 1.00	
Inversiones Financieras a largo plazo		
Bienes inmuebles e infraestructura		
Bienes muebles	\$ 1.00	Acreedora
Bienes intangibles		

ELABORÓ:



AUTORIZÓ:



**ESTADO DE  
NOTAS A LOS ESTADOS FINANCIEROS  
AL 31 DE DICIEMBRE DE 2022**

<b>Actualización de la hacienda pública/patrimonio</b>	\$ .00	
Inversiones Financieras a largo plazo		NO HUBO
Bienes inmuebles e infraestructura		
Bienes muebles		
Bienes intangibles		

2. Se informará de manera agrupada, acerca del monto y procedencia de los recursos que modifican al patrimonio generado.

En el periodo que se informa no hubo variaciones al Patrimonio Contribuido.

En el periodo que se informa el patrimonio generado, procede de la recepción de las aportaciones ordinarias tanto por las entidades federativas y la Secretaría de Hacienda y Crédito Público, así como por la recepción de aportaciones extraordinarias tanto de entidades federativas y municipios.

Cuenta	Monto	Procedencia del recurso
<b>Resultado del ejercicio</b>	-\$ 669,806	Transferencia y venta de bienes
Resultado de ejercicios anteriores	\$	
Traspaso del resultado de ejercicio anterior	-\$ 877,222	Resultado del ejercicio 2021
<b>Donaciones de capital</b>	\$ 1.00	
Bienes muebles	\$ 1.00	Escáner donado
<b>Revalúos</b>	\$ .00	
Revalúo de Bienes inmuebles		
Revalúo de Bienes muebles		
Revalúo Bienes intangibles		
Otros Revalúos		
<b>Reservas</b>	\$ .00	
Reservas de Patrimonio		
Reservas territoriales		
Reservas por Contingencias		
<b>Rectificaciones de resultados de ejercicios anteriores</b>	\$ 39.00	
Cambios en políticas contables		
Cambios por errores contables	\$ 39	

ELABORÓ:



AUTORIZÓ:





ESTADO DE  
NOTAS A LOS ESTADOS FINANCIEROS  
AL 31 DE DICIEMBRE DE 2022

IV) NOTAS AL ESTADO DE FLUJOS DE EFECTIVO

Efectivo y equivalentes

1. El análisis de los saldos inicial y final que figuran en la última parte del Estado de Flujo de Efectivo en la cuenta de efectivo y equivalentes es como sigue:

Concepto	2022	2021
EFFECTIVO	\$ 334	\$ 27
BANCOS/TESORERÍA	\$ 216,912	\$ 1,170,541
BANCOS/DEPENDENCIAS Y OTROS	\$ .00	\$ .00
INVERSIONES TEMPORALES (HASTA 3 MESES)	\$ .00	\$ .00
FONDOS CON AFECTACIÓN ESPECÍFICA	\$ .00	\$ .00
DEPÓSITOS DE FONDOS DE TERCEROS EN GARANTÍA Y/O ADMINISTRACIÓN	\$ .00	\$ .00
OTROS EFECTIVOS Y EQUIVALENTES	\$ .00	\$ .00
<b>Total de EFECTIVO Y EQUIVALENTES</b>	<b>\$ 217,246</b>	<b>\$ 1,170,568</b>

2. Detallar las adquisiciones de bienes muebles e inmuebles con su monto global y, en su caso, el porcentaje de estas adquisiciones que fueron realizadas mediante subsidios de capital del sector central. Adicionalmente, revelar el importe de los pagos que durante el período se hicieron por la compra de los elementos citados.

Adquisiciones por actividades de inversión	Monto global	% de adquisición con subsidios de sector central	Importe de pagos por la compra
Bienes inmuebles, infraestructura y construcciones en proceso	NO APLICA	NO APLICA	NO APLICA
Bienes muebles	\$ 928,850	0%	\$ 928,850

3. Conciliación de los Flujos de Efectivo Netos de las Actividades de Operación y la cuenta de Ahorro/Desahorro antes de Rubros Extraordinarios.

	2022	2021
Resultados del Ejercicio Ahorro/Desahorro	-\$ 669,806	-\$ 877,222
Movimientos de partidas (o rubros) que no afectan al efectivo.	\$ 645,333	\$ 250,779
Depreciación	\$ 562,281	\$ 281,219
Amortización	\$	\$ 15,854

ELABORÓ:



AUTORIZÓ:



**ESTADO DE  
NOTAS A LOS ESTADOS FINANCIEROS  
AL 31 DE DICIEMBRE DE 2022**

Otros orígenes de operación EFE		
Ingresos Devengados no cobrados		
Gastos Devengados no pagados		
Aplicación Derechos a recibir Efectivo y Equivalentes	\$ 67	-\$ 48
Aplicación Derechos a recibir Bienes o servicios	-\$ 2,591	
Aplicación en cuentas por cobrar a largo plazo		-\$ 56,436
Origen en cuentas por cobrar a corto plazo		
Diferencia entre ingresos devengados no cobrados		
Diferencia entre gastos devengados no pagados		
Reintegro con afectación a Ejercicios Anteriores		\$ 39
Incrementos en las provisiones		
Incremento en inversiones producido por revaluación		
Ganancia/pérdida en venta bienes muebles, inmuebles e intangibles		
Origen en cuentas por pagar a corto plazo		
	\$ 85,576	\$ 10,151
Flujos de efectivo Netos de las Actividades de Operación	-\$ 24,473	-\$ 626,443

Las cuentas que aparecen en el cuadro anterior no son exhaustivas y tienen como finalidad ejemplificar el formato que se sugiere para elaborar la nota.

**V) CONCILIACIÓN ENTRE LOS INGRESOS PRESUPUESTARIOS Y CONTABLES, ASÍ COMO ENTRE LOS EGRESOS PRESUPUESTARIOS Y LOS GASTOS CONTABLES**

La conciliación se presentará atendiendo a lo dispuesto por el Acuerdo por el que se emite el formato de conciliación entre los ingresos presupuestarios y contables, así como entre los egresos presupuestarios y los gastos contables.

Conciliación entre los ingresos presupuestarios e ingresos contables:

	Importe
--	---------

ELABORÓ: 

  
AUTORIZÓ:



**ESTADO DE  
NOTAS A LOS ESTADOS FINANCIEROS  
AL 31 DE DICIEMBRE DE 2022**

<b>Total de Ingresos presupuestarios</b>	\$ 16,848,803
<b>Más ingresos contables no presupuestarios</b>	\$
Ingresos Financieros	
Incremento por variación de inventarios	
Disminución de exceso de estimaciones por pérdida o deterioro u obsolescencia	
Disminución de exceso de provisiones	
Otros ingresos y beneficios varios	
Otros ingresos contables no presupuestarios	
<b>Menos ingresos presupuestarios no contables</b>	\$ .00
Aprovechamientos de capital	
Ingresos derivados de financiamientos	
Otros ingresos presupuestarios no contables	
<b>Total de Ingresos contables</b>	\$ 16,848,803

**Conciliación entre los egresos presupuestarios y los gastos contables:**

	Importe
<b>Total de Egresos presupuestarios</b>	\$ 17,885,176
<b>Menos egresos presupuestarios no contables</b>	\$ 928,849
Materias primas y materiales de producción y comercialización	
Materiales y suministros	
Mobiliario y equipo de administración	\$ 11,500
Mobiliario y equipo educacional y recreativo	\$ 842,349
Equipo e instrumental médico y de laboratorio	
Vehículos y equipo de transporte	\$ 75,000
Equipo de defensa y seguridad	
Maquinaria, otros equipos y herramientas	
Activos biológicos	
Bienes inmuebles	
Activos intangibles	
Obra pública en bienes de dominio público	
Obra pública en bienes propios	
Acciones y participaciones de capital	
Compra de títulos y valores	
Concesión de préstamos	
Inversiones en fideicomisos, mandatos y otros análogos	
Provisiones para contingencias y otra erogaciones especiales	
Amortización de la deuda pública	

ELABORÓ:



AUTORIZÓ:



**ESTADO DE  
NOTAS A LOS ESTADOS FINANCIEROS  
AL 31 DE DICIEMBRE DE 2022**

Adeudos de ejercicios fiscales anteriores (ADEFAS)	
Otros egresos presupuestales no contables	
<b>Más egresos contables no presupuestarios</b>	<b>\$ 562,281</b>
Estimaciones, depreciaciones, deterioros, obsolescencia y amortizaciones	\$ 562,281
Provisiones	
Disminución de inventarios	
Aumento por insuficiencia de estimaciones por pérdida o deterioro u obsolescencia	
Aumento por insuficiencia de provisiones	
Otros gastos	
Otros gastos contables no presupuestales	
<b>Total de gastos contables</b>	<b>\$ 17,518,608</b>

**b) NOTAS DE MEMORIA (CUENTAS DE ORDEN)**

Las cuentas de orden se utilizan para registrar movimientos de valores que no afecten o modifiquen el balance del ente contable, sin embargo, su incorporación en libros es necesaria con fines de recordatorio contable, de control y en general sobre los aspectos administrativos, o bien, para consignar sus derechos o responsabilidades contingentes que puedan, o no, presentarse en el futuro.

Las cuentas que se manejan para efectos de estas Notas son las siguientes:

**Cuentas de Orden Contables y Presupuestarias:**

*Contables:*

Valores

Emisión de obligaciones

Avales y garantías

Juicios

Contratos para Inversión Mediante Proyectos para Prestación de Servicios (PPS) y Similares

Bienes concesionados o en comodato

Concepto	Importe
VALORES	\$ .00

ELABORÓ:



AUTORIZÓ:





**ESTADO DE  
NOTAS A LOS ESTADOS FINANCIEROS  
AL 31 DE DICIEMBRE DE 2022**

EMISIÓN DE OBLIGACIONES	\$ .00
AVALES Y GARANTÍAS	\$ .00
JUICIOS	\$ .00
INVERSIÓN MEDIANTE PROYECTOS PARA PRESTACIÓN DE SERVICIOS (PPS) Y SIMILARES	\$ .00
BIENES CONCESIONADOS O EN COMODATO	\$ 8,530,031.00
<b>Suma CUENTAS DE ORDEN CONTABLES</b>	<b>\$ 8,530,031</b>

Presupuestarias:

Cuentas de ingresos

Cuentas de egresos

Se informará, de manera agrupada, en las Notas a los Estados Financieros las cuentas de orden contables y cuentas de orden presupuestario, considerando al menos lo siguiente:

1. Los valores en custodia de instrumentos prestados a formadores de mercado e instrumentos de crédito recibidos en garantía de los formadores de mercado u otros.
2. Por tipo de emisión de instrumento: monto, tasa y vencimiento.
3. Los contratos firmados de construcciones por tipo de contrato.
4. El avance que se registra en las cuentas de orden presupuestarias, previo al cierre presupuestario de cada periodo que se reporte.

Los valores en custodia de instrumentos prestados a formadores de mercado e instrumentos de crédito recibidos en garantía de los formadores de mercado u otros:

**Cuentas de orden contables**

Los valores en custodia de instrumentos prestados a formadores de mercado e instrumentos de crédito recibidos en garantía de los formadores de mercado u otros:

	TIPO	MONTO
Valores en Custodia		0
Instrumentos de Crédito Prestados a Formadores de Mercado	NO APLICA	0

ELABORÓ:



AUTORIZÓ:



**ESTADO DE  
NOTAS A LOS ESTADOS FINANCIEROS  
AL 31 DE DICIEMBRE DE 2022**

Instrumentos de Crédito Recibidos en Garantía de los Formadores de Mercado		0
--	--	---

Por tipo de emisión de instrumento, el monto al 31 de diciembre de 2022, tasa y vencimiento:

	TIPO	MONTO	VENCIMIENTO
Autorización para la Emisión de Bonos, Títulos y Valores de la Deuda Pública Interna		0	0
Autorización para la Emisión de Bonos, Títulos y Valores de la Deuda Pública Externa	NO APLICA	0	0
Suscripción de Contratos de Préstamos y Otras Obligaciones de la Deuda Pública Interna		0	0
Suscripción de Contratos de Préstamos y Otras Obligaciones de la Deuda Pública Externa		0	0

Los avales y garantías para respaldar obligaciones no fiscales del gobierno por tipo, monto al 31 de diciembre de 2022, tasa y vencimiento:

	TIPO	MONTO	VENCIMIENTO
Avales Autorizados			
Fianzas y Garantías Recibidas por Deudas a Cobrar	NO APLICA		
Fianzas Otorgadas para Respalidar Obligaciones no Fiscales del Gobierno			

Los juicios por denuncia en proceso de resolución:

	TIPO	MONTO
Juicios	NO APLICA	

Los contratos firmados de construcciones por tipo de contrato:

ELABORÓ: 

AUTORIZÓ: 



**ESTADO DE  
NOTAS A LOS ESTADOS FINANCIEROS  
AL 31 DE DICIEMBRE DE 2022**

	TIPO	MONTO	VENCIMIENTO
Contratos para Inversión Mediante Proyectos para Prestación de Servicios (PPS) y Similares	NO APLICA		

Los bienes administrados en concesión o en comodato, por tipo, monto al 31 de diciembre de 2022, y vencimiento:

Los bienes en comodato están conformado por dos camionetas y un terreno llamado Casa de Carros ubicado en el centro de la ciudad de Querétaro, en donde se resguarda parte de los bienes artísticos del PFEQ.

	TIPO	MONTO	VENCIMIENTO
Bienes Bajo Contrato en Concesión			
Bienes Bajo Contrato en Comodato	Comodato	\$ 8,530,031.00	3 años

Atendiendo los lineamientos para el registro auxiliar sujeto a inventario de bienes arqueológicos, artísticos e históricos bajo custodia de los entes públicos a que hace referencia la LGCG:

	TIPO	MONTO	OBSERVACION
Bienes Arqueológicos Muebles			
Bienes Arqueológicos Inmuebles			
Bienes Arqueológicos Restos Humanos, de la Flora y de la Fauna	NO APLICA		
Bienes Artísticos Muebles			
Bienes Artísticos Inmuebles			
Bienes Históricos Muebles			
Bienes Históricos Inmuebles			
Bienes Históricos Documentos y Expedientes			
Bienes Históricos Colecciones			

Por último, se hace referencia a las otras cuentas de orden contables:

	TIPO	MONTO	OBSERVACION
Control y Seguimiento	NO APLICA		

**Cuentas de orden presupuestario**

Se informa del monto al 31 de diciembre de 2022 de las cuentas de orden presupuestario:

ELABORÓ:

AUTORIZÓ:

ESTADO DE  
NOTAS A LOS ESTADOS FINANCIEROS  
AL 31 DE DICIEMBRE DE 2022

Ingresos:

	MONTO	OBSERVACION
Ley de Ingresos Estimada	(14,168,459)	
Ley de Ingresos por Ejecutar	44,828	
Modificaciones a la Ley de Ingresos Estimada	(2,725,172)	
Ley de Ingresos Devengada	-	
Ley de Ingresos Recaudada	16,848,803	

Egresos:

	MONTO	OBSERVACION
Presupuesto de Egresos Aprobado	(14,378,459)	
Presupuesto de Egresos por Ejercer	58,944	
Modificaciones al Presupuesto de Egresos Aprobado	(3,565,661)	
Presupuesto de Egresos Comprometido	-	
Presupuesto de Egresos Devengado	-	
Presupuesto de Egresos Ejercido	39,730	
Presupuesto de Egresos Pagado	17,845,446	

c) NOTAS DE GESTIÓN ADMINISTRATIVA

1. Introducción

Los Estados Financieros de los entes públicos, proveen de información financiera a los principales usuarios de la misma, al Congreso y a los ciudadanos.

El objetivo del presente documento es la revelación del contexto y de los aspectos económicos-financieros más relevantes que influyeron en las decisiones del período, y que deberán ser considerados en la elaboración de los estados financieros para la mayor comprensión de los mismos y sus particularidades.

De esta manera, se informa y explica la respuesta del gobierno a las condiciones relacionadas con la información financiera de cada período de gestión; además, de exponer aquellas políticas que podrían afectar la toma de decisiones en períodos posteriores.

2. Panorama Económico y Financiero

Se informará sobre las principales condiciones económico- financieras bajo las cuales el ente público estuvo operando; y las cuales influyeron en la toma de decisiones de la administración; tanto a nivel local como federal.

ELABORÓ:



AUTORIZO:





**Patronato de las Fiestas del Estado de Querétaro**  
**ESTADO DE**  
**NOTAS A LOS ESTADOS FINANCIEROS**  
**AL 31 DE DICIEMBRE DE 2022**

Para el desarrollo de sus funciones, el Patronato obtiene recursos económicos previstos en su presupuesto de ingresos; conforme a su origen son los siguientes:

- a) Ingresos Estatales.- conformados por los subsidios del Gobierno del Estado de Querétaro y que son destinados para su operación del mismo.
- b) Ingresos Propios.- Están conformados principalmente por la venta de ediciones del Herald de Navidad y apoyo para la Coronación de la Reina.

El Patronato percibe en cada ejercicio fiscal el subsidio estatal así como los ingresos propios de sus actividades, los cuales destina a la realización de actividades culturales y apoyo a tradiciones relacionadas con su operación.

**3. Autorización e Historia**

*Se informará sobre:*

*a) Fecha de creación del ente.*

De conformidad al Decreto que lo crea, publicado el 10 de octubre de 1974, reformado y publicado el 12 de agosto de 2005.

El 06 de julio del 2012, Se emite el Decreto por el sé crea el Patronato de las Fiestas del Estado de Querétaro, en lo subsecuente "El Patronato" como un organismo público descentralizado de la Administración Pública Paraestatal del Estado de Querétaro, con personalidad jurídica propia, con domicilio en la ciudad de Santiago de Querétaro.

*b) Principales cambios en su estructura.*

En cuanto a su estructura no hay cambios

**4. Organización y Objeto Social**

*Se informará sobre:*

*a) Objeto social.*

- I. La planeación, organización, ejecución, conservación, resguardo, difusión, y fomento de las actividades relacionadas con las fiestas tradicionales y celebraciones en el Estado;
- II. Apoyar, auxiliar y colaborar con las organizaciones socialmente reconocidas como encargadas de la realización de fiestas tradicionales del Estado, en el desarrollo, fomento e impulso de las fiestas, tradiciones y celebraciones que se realicen en el Estado, reconociendo y respetando su estructura organizacional, así como costumbres propias; y
- III. Fomentar aquellas manifestaciones artísticas o populares que con el transcurso del tiempo representan una tradición o costumbre en la población.

*b) Principal actividad.*

Para el cumplimiento de su objeto, es competencia del Patronato:

- I. Conocer y apoyar, conforme a su disponibilidad presupuestal, el programa y calendarios de las fiestas tradicionales que se realizan en el Estado de Querétaro;
- II. Mantener actualizado el calendario de fiestas tradicionales que se realizan en el Estado de Querétaro;
- III. Crear y mantener el archivo de las fiestas en el Estado y con base en las determinaciones del Consejo Editorial del Poder Ejecutivo del Estado de Querétaro, producir los documentos, libros y materiales impresos y digitales que se consideren pertinentes durante el año, para la formación del mismo;

ELABORÓ:



AUTORIZÓ:





**Patronato de las Fiestas del Estado de Querétaro**  
**ESTADO DE**  
**NOTAS A LOS ESTADOS FINANCIEROS**  
**AL 31 DE DICIEMBRE DE 2022**

- IV. Ser el vínculo entre el Estado y las organizaciones socialmente reconocidas como encargadas de la realización de las fiestas del Estado, para hacerlas llegar los apoyos financieros y materiales necesarios para la discusión, organización, ejecución y fomento de las fiestas, tradiciones y celebraciones en la Entidad; cuidando respetar su carácter ancestral y tradicional;
- V. Apoyar en la formación y desarrollo e los nuevos comités de fiestas en el Estado de Querétaro, a fin de fortalecer el tejido social en los nuevos asentamientos humanos;
- VI. Determinar el lugar o lugares que servirán para el desarrollo de los distintos eventos que organice, procurando la utilización de calles, andadores, jardines, plazas públicas, explanadas, monumentos y demás recintos idóneos;
- VII. Promover y difundir, junto con las organizaciones socialmente reconocidas como encargadas de la realización de las fiestas de la Entidad, a través de los distintos eventos que se efectúen, las costumbres, tradiciones, cultura, así como aquellas conductas que caracterizan a nuestro Estado como uno de los principales polos turísticos del dentro de país;
- VIII. Gestionar, antes las diferentes dependencias federales, estatales y municipales y en las distintas instancias de la iniciativa privada la aportación de recursos para integrarlos al aumento y consolidación de su patrimonio;
- IX. Establecer los mecanismos de planeación, operación y la aplicación de sus ingresos , en los eventos que organice directamente o a través de las organizaciones socialmente reconocidas como encargadas de la realización de las fiestas de la Entidad;
- X. Revisar y aprobar anualmente los estados financieros y de administración del organismo, su remisión a los órganos de control y evaluación, establecidos por la Ley de la Administración Pública Paraestatal del Estado de Querétaro;
- XI. Promover con entidades similares, nacionales e internacionales, el intercambio de difusión de eventos afines;
- XII. Atender las fiestas tradicionales y celebraciones oficiales en el Estado de Querétaro; y
- XIII. Realizar todas aquellas actividades que sean necesarias para el cumplimiento de su objeto.

*c) Ejercicio fiscal.*

Se presentan estados financieros del ejercicio fiscal correspondiente periodo del 01 de enero al 31 de diciembre de 2022.

*d) Régimen jurídico.*

El Patronato de las Fiestas del Estado de Querétaro, es un organismo público descentralizado de la Administración Pública Paraestatal del Estado de Querétaro, con personalidad jurídica propia.

*e) Consideraciones fiscales del ente: revelar el tipo de contribuciones que esté obligado a pagar o retener.*

Declaración informativa mensual de operaciones con terceros;  
Entero de retenciones de IVA Mensual;  
Entero de retención de ISR por servicios profesionales mensual;  
Entero mensual de retenciones de ISR de ingresos por arrendamiento;  
Entero de retenciones mensuales de ISR por ingresos asimilados a salarios;  
Entero de retenciones mensuales de ISR por sueldos y salarios;

*f) Estructura organizacional básica.*

Nivel I

ELABORÓ:



AUTORIZÓ:





ESTADO DE  
NOTAS A LOS ESTADOS FINANCIEROS  
AL 31 DE DICIEMBRE DE 2022



g) *Fideicomisos, mandatos y análogos de los cuales es fideicomitente o fideicomisario.*

El Patronato de las Fiestas del Estado de Querétaro, no cuenta con fideicomisos al 31 de diciembre de 2022.

**5. Bases de Preparación de los Estados Financieros**

Se informará sobre:

a) *Si se ha observado la normatividad emitida por el CONAC y las disposiciones legales aplicables.*

El 31 de diciembre de 2008, en el Diario Oficial de la Federación, se emite el decreto por el cual se expide la Ley General de Contabilidad Gubernamental, la cual tiene por objeto establecer los criterios generales que regirán la contabilidad gubernamental y la emisión de información financiera de los entes públicos, con el fin de lograr su adecuada armonización.

b) *La normatividad aplicada para el reconocimiento, valuación y revelación de los diferentes rubros de la información financiera, así como las bases de medición utilizadas para la elaboración de los estados financieros; por ejemplo: costo histórico, valor de realización, valor razonable, valor de recuperación o cualquier otro método empleado y los criterios de aplicación de los mismos.*

Los estados financieros del Patronato de las Fiestas del Estado de Querétaro al 31 de diciembre de 2022, han sido preparados en apego a la Ley General de Contabilidad Gubernamental y de conformidad con políticas y prácticas contables establecidas de acuerdo a normatividad establecida para el manejo de los recursos públicos del Estado de Querétaro y la Ley de Administración pública Paraestatal del Estado de Querétaro.

El Patronato se encuentra realizando las modificaciones necesarias para dar cumplimiento a la normatividad emitida por el Consejo Nacional de Armonización Contable (CONAC).

Unidad monetaria de los estados financieros - Los estados financieros y notas al 31 de diciembre de 2022, incluyen movimientos y saldos en pesos mexicanos.

c) *Postulados básicos.*

Los postulados sustentan de manera técnica el registro de las operaciones, la elaboración y presentan los estados financieros, basados en su razonamiento, eficiencia demostrada, respaldo en legislación especializada y aplicación de la Ley General de Contabilidad Gubernamental con la finalidad de uniformar los métodos, procedimientos y prácticas contables.

ELABORÓ:



AUTORIZÓ:





**Patronato de las Fiestas del Estado de Querétaro**  
**ESTADO DE**  
**NOTAS A LOS ESTADOS FINANCIEROS**  
**AL 31 DE DICIEMBRE DE 2022**

- 1) Sustancia Económica: Es el reconocimiento contable de las transacciones, transformaciones internas y otros eventos, que afectan económicamente al ente público y delimitan la operación del Sistema de Contabilidad Gubernamental (SCG).
- 2) Entes Públicos: Los poderes Ejecutivo, Legislativo y Judicial de la Federación y de las entidades federativas; los entes autónomos de la Federación y de las entidades federativas; los ayuntamientos de los municipios; los órganos político-administrativos de las demarcaciones territoriales del Distrito Federal; y las entidades de la administración pública paraestatal, ya sean federales, estatales o municipales.
- 3) Existencia Permanente: La actividad del ente público se establece por tiempo indefinido, salvo disposición legal en la que se especifique lo contrario.
- 4) Revelación Suficiente: Los estados y la información financiera deben mostrar amplia y claramente la situación financiera y los resultados del ente público.
- 5) Importancia Relativa: La información debe mostrar los aspectos importantes de la entidad que fueron reconocidos contablemente.
- 6) Registro e Integración Presupuestaria: La información presupuestaria de los entes públicos se integra en la contabilidad en los mismos términos que se presentan en la ley de Ingresos y en el Decreto del Presupuesto Egresos, de acuerdo a la naturaleza económica que le corresponda.
- 7) Consolidación de la Información Financiera: Los estados financieros de los entes públicos deberán presentar de manera consolidada la situación financiera, los resultados de operación, el flujo de efectivo o los cambios en la situación financiera y las variaciones a la Hacienda Pública, como si se tratara de un solo ente público.
- 8) Devengo Contable: Los registros contables de los entes públicos se llevarán con base acumulativa. El ingreso devengado, es el momento contable que se realiza cuando existe jurídicamente el derecho de cobro de impuestos, derechos, productos, aprovechamientos y otros ingresos por parte de los entes públicos. El gasto devengado, es el momento contable que refleja el reconocimiento de una obligación de pago a favor de terceros por la recepción de conformidad de bienes, servicios y obra pública contratados; así como de las obligaciones que derivan de tratados, leyes, decretos, resoluciones y sentencias definitivas.
- 9) Valuación: Todos los eventos que afecten económicamente al ente público deben ser cuantificados en términos monetarios y se registrarán al costo histórico o al valor económico más objetivo registrándose en moneda nacional.
- 10) Dualidad Económica: El ente público debe reconocer en la contabilidad, la representación de las transacciones y algún otro evento que afecte su situación financiera, su composición por los recursos asignados para el logro de sus fines y por sus fuentes, conforme a los derechos y obligaciones.
- 11) Consistencia: Ante la existencia de operaciones similares en un ente público, debe corresponder un mismo tratamiento contable, el cual debe permanecer a través del tiempo, en tanto no cambie la esencia económica de las operaciones.

d) *Normatividad supletoria. En caso de emplear varios grupos de normatividades (normatividades supletorias), deberá realizar la justificación razonable correspondiente, su alineación con los PBCG y a las características cualitativas asociadas descritas en el MCCG (documentos publicados en el Diario Oficial de la Federación, agosto 2009).*

Las obligaciones establecidas en los artículos transitorios de la Ley General de Contabilidad Gubernamental, publicados el 31 de agosto de 2008, señalan que los órganos autónomos de las entidades federativas a partir del 1 de enero de 2012, deben realizar registros contables con base acumulativa y en apego al marco conceptual, postulados básicos, normas y metodologías que establezcan los momentos contables, clasificadores y manuales de contabilidad gubernamental armonizados y de acuerdo a los artículos 40 y 41 de la Ley General de Contabilidad Gubernamental.

e) *Para las entidades que por primera vez estén implementando la base devengado de acuerdo a la Ley de Contabilidad, deberán:*

- *Revelar las nuevas políticas de reconocimiento;*
- *Su plan de implementación;*
- *Revelar los cambios en las políticas, la clasificación y medición de las mismas, así como su impacto en la información financiera, y*
- *Presentar los últimos estados financieros con la normatividad anteriormente utilizada con las nuevas políticas para fines de comparación en la transición a la base*





**ESTADO DE  
NOTAS A LOS ESTADOS FINANCIEROS  
AL 31 DE DICIEMBRE DE 2022**

Los Estados financieros del Patronato al 31 de diciembre de 2022, han sido preparados en apego a la Ley General de Contabilidad Gubernamental y de conformidad del propio organismo y supletoriamente con normatividad establecida en la Ley para el manejo de los recursos públicos del estado de Querétaro y la ley de la Administración Pública Paraestatal del Estado de Querétaro.

**6. Políticas de Contabilidad Significativas**

Se informará sobre:

- a) *Actualización: se informará del método utilizado para la actualización del valor de los activos, pasivos y Hacienda Pública/Patrimonio y las razones de dicha elección. Así como informar de la desconexión o reconexión inflacionaria.*

El Patronato se encuentra realizando las modificaciones necesarias para dar cumplimiento a la normatividad emitida por el Consejo Nacional de Armonización Contable (CONAC).

- b) *Informar sobre la realización de operaciones en el extranjero y de sus efectos en la información financiera gubernamental.*

El Patronato de las Fiestas del Estado de Querétaro no cuenta con operaciones en el extranjero, así como tampoco cuenta con inversiones en acciones de compañías subsidiarias no consolidadas y asociadas.

- c) *Método de valuación de la inversión en acciones de Compañías subsidiarias no consolidadas y asociadas.*

El Patronato no cuenta con un método de valuación de inversiones en acciones de compañías subsidiarias no consolidadas y asociadas, por no tener ninguna inversión de este tipo.

- d) *Sistema y método de valuación de inventarios y costo de lo vendido.*

El Patronato no cuenta con un sistema y método de valuación de inventarios y costo de lo vendido ya que no tenemos inventarios de materia prima.

- e) *Beneficios a empleados: revelar el cálculo de la reserva actuarial, valor presente de los ingresos esperados comparado con el valor presente de la estimación de gastos tanto de los beneficiarios actuales como futuros.*

Los pagos por obligaciones laborales por retiro del personal, se aplican a los resultados del ejercicio en el momento en que éstos se realizan, no reconociendo el pasivo laboral por estos conceptos. El estudio actuarial se contrató en el mes de octubre 2020.

PATRONATO DE LAS FIESTAS DEL ESTADO DE QUERETARO (a) Informe sobre Estudios Actuariales - LDF					
	Pensiones y jubilaciones	Salud	Riesgos de trabajo	Invalidez y vida	Otras prestaciones sociales
Tipo de Sistema					
Prestación laboral o Fondo general para trabajadores del estado o municipio	Prestación laboral				
Beneficio definido, Contribución definida o Mixto	Beneficio definido				
Población afiliada					
Activos	9				
Edad máxima	80				
Edad mínima	26				
Edad promedio	51				
Pensionados y Jubilados					
Edad máxima					
Edad mínima					

ELABORÓ:




AUTORIZÓ:

**ESTADO DE  
NOTAS A LOS ESTADOS FINANCIEROS  
AL 31 DE DICIEMBRE DE 2022**

<b>Edad promedio</b>					
<b>Beneficiarios</b>					
Promedio de años de servicio (trabajadores activos)		9			
Aportación individual al plan de pensión como % del salario		0			
Aportación del ente público al plan de pensión como % del salario		100%			
Crecimiento esperado de los pensionados y jubilados (como %)					
Crecimiento esperado de los activos (como %)		0%			
Edad de Jubilación o Pensión		65			
Esperanza de vida		75			
<b>Ingresos del Fondo</b>					
<b>Ingresos Anuales al Fondo de Pensiones</b>					
<b>Nómina anual</b>					
Activos		1,703,283			
Pensionados y Jubilados					
Beneficiarios de Pensionados y Jubilados					
<b>Monto mensual por pensión</b>					
Máximo					
Mínimo					
Promedio					
<b>Monto de la reserva</b>					
<b>Valor presente de las obligaciones</b>					
Pensiones y Jubilaciones en curso de pago					
Generación actual		2,730,142			
Generaciones futuras		3,834,185			
<b>Valor presente de las contribuciones asociadas a los sueldos futuros de cotización X%</b>					
Generación actual		186%			
Generaciones futuras		261%			
<b>Valor presente de aportaciones futuras</b>					
Generación actual		2,730,142			
Generaciones futuras		3,834,185			
Otros Ingresos					
<b>Déficit/superávit actuarial</b>					
Generación actual		2,730,142			
Generaciones futuras		3,834,185			
<b>Periodo de suficiencia</b>		12			
<b>Año de descapitalización</b>		2049			
<b>Tasa de rendimiento</b>		7%			
<b>Estudio actuarial</b>					
Año de elaboración del estudio actuarial		2020			
Empresa que elaboró el estudio actuarial		JR VALUACIONES ACTUARIALES S.C.			

ELABORÓ:



AUTORIZÓ:





**ESTADO DE  
NOTAS A LOS ESTADOS FINANCIEROS  
AL 31 DE DICIEMBRE DE 2022**

f) *Provisiones: objetivo de su creación, monto y plazo.*

Nombre	Objeto de creación	Monto	Plazo
Aportaciones seguridad social	Provisión de IMSS	39,730	1 mes
Impuestos por pagar	Provisión de impuestos	114,753	1 mes
Proveedores por pagar a corto plazo	Provisión de gastos	29,000	1 mes

g) *Reservas: objetivo de su creación, monto y plazo.*

El Patronato de las Fiestas no cuenta con reservas al 31 de diciembre de 2022.

h) *Cambios en políticas contables y corrección de errores junto con la revelación de los efectos que se tendrá en la información financiera del ente público, ya sea retrospectivos o prospectivos.*

Con la implementación de la LGCG en el ejercicio se realizaron cambios en las políticas contables de ingresos y gastos para el llenado de los formatos implementados por el CONAC, ya que antes se utilizaba el sistema contable Contpaq y ahora se utiliza el SAACG que es el sistema de armonización contable.

En el Estado de Gasto por Categoría Programática al 31 de diciembre de 2022, se realizó el cambio sugerido por la Secretaría de la Contraloría toda vez que no se tenía segregado el gasto por Jubilaciones y Pensiones y Aportaciones a la Seguridad Social. Este cambio realizado es a partir del 30 de septiembre de 2022, teniendo en cuenta que los meses no muestran este desglose. Las cantidades se ha colocado de manera manual.

i) *Reclasificaciones: se deben revelar todos aquellos movimientos entre cuentas por efectos de cambios en los tipos de operaciones.*

El patronato al cierre de cada mes realiza, de ser necesario, las reclasificaciones correspondientes.

j) *Depuración y cancelación de saldos.*

Se realiza depuraciones mensualmente de depuración de cuentas, sin embargo se da un periodo de tolerancia para los apoyos a fiestas patronales por considerar la distancia que tienen que recorrer los beneficiarios del apoyo.

**7. Posición en Moneda Extranjera y Protección por Riesgo Cambiario**

*Se informará sobre:*

- a) *Activos en moneda extranjera.*
- b) *Pasivos en moneda extranjera.*
- c) *Posición en moneda extranjera.*
- d) *Tipo de cambio.*
- e) *Equivalente en moneda nacional.*

*Lo anterior, por cada tipo de moneda extranjera que se encuentre en los rubros de activo y pasivo.*

*Adicionalmente, se informará sobre los métodos de protección de riesgo por variaciones en el tipo de cambio.*

El Patronato no cuenta con inversiones en moneda extranjera ni de ningún tipo al 31 diciembre de 2022.

ELABORÓ:



AUTORIZÓ:





**ESTADO DE  
NOTAS A LOS ESTADOS FINANCIEROS  
AL 31 DE DICIEMBRE DE 2022**

**8. Reporte Analítico del Activo**

Debe mostrar la siguiente información:

a) Vida útil o porcentajes de depreciación, deterioro o amortización utilizados en los diferentes tipos de activos.

Mobiliario y equipo de oficina	10%
Bienes informáticos	33%
Bienes de comunicación	33%
Bienes artísticos	20%
Bienes de transporte	20%
Software	33%

b) Cambios en el porcentaje de depreciación o valor residual de los activos.

NO APLICA

c) Importe de los gastos capitalizados en el ejercicio, tanto financieros como de investigación y desarrollo.

NO APLICA

d) Riesgos por tipo de cambio o tipo de interés de las inversiones financieras.

NO APLICA

e) Valor activado en el ejercicio de los bienes construidos por la entidad.

NO APLICA

f) Otras circunstancias de carácter significativo que afecten el activo, tales como bienes en garantía, señalados en embargos, litigios, títulos de inversiones entregados en garantías, baja significativa del valor de inversiones financieras, etc.

NO APLICA

g) Desmantelamiento de Activos, procedimientos, implicaciones, efectos contables.

NO APLICA

h) Administración de activos; planeación con el objetivo de que el ente los utilice de manera más efectiva.

NO APLICA

Adicionalmente, se deben incluir las explicaciones de las principales variaciones en el activo, en cuadros comparativos como sigue:

a) Inversiones en valores.

NO APLICA

b) Patrimonio de Organismos descentralizados de Control Presupuestario Indirecto.

NO APLICA

c) Inversiones en empresas de participación mayoritaria.

NO APLICA

d) Inversiones en empresas de participación minoritaria.

NO APLICA

e) Patrimonio de organismos descentralizados de control presupuestario directo, según corresponda.

NO APLICA

ELABORÓ:



AUTORIZÓ:





ESTADO DE  
NOTAS A LOS ESTADOS FINANCIEROS  
AL 31 DE DICIEMBRE DE 2022

9. Fideicomisos, Mandatos y Análogos

Se deberá informar:

a) Por ramo administrativo que los reporta.

NO APLICA

b) Enlistar los de mayor monto de disponibilidad, relacionando aquéllos que conforman el 80% de las disponibilidades.

NO APLICA

10. Reporte de la Recaudación

a) Análisis del comportamiento de la recaudación correspondiente al ente público o cualquier tipo de ingreso, de forma separada los ingresos locales de los federales.

Concepto	Ing Estimado	Ampl/reducc	Ing modificado	Ing devengado	Ing recaudado	Diferencia
Ing. por vta. de bienes y servicios	100,000	20,000	120,000	75,172	75,172	(24,828)
Productos	-	172	172	172	172	172
Ing. por transferencias	14,068,459	2,705,000	16,773,459	16,773,459	16,773,459	2,705,000

b) Proyección de la recaudación e ingresos en el mediano plazo.

Los ingresos por concepto de ingresos por venta de bienes y servicios se estima que asciendan a la cantidad de \$100,000 durante el ejercicio 2022.

Los ingresos que se esperan recibir en el ejercicio 2022, se detallan de manera puntual en la Ley de Ingresos del Estado de Querétaro para el ejercicio 2022.

Mes	Importe	Fuente de Financiamiento
Enero	\$ 900,000.00	Fondo de estabilización de los ingresos de las entidades federativas (FEIEF) 2021
Febrero	\$ 900,000.00	Fondo de estabilización de los ingresos de las entidades federativas (FEIEF) 2021
Marzo	\$ 900,000.00	Transferencias, Asignaciones, Subsidios y Subvenciones, y Pensiones y Jubilaciones
Abril	\$ 900,000.00	Transferencias, Asignaciones, Subsidios y Subvenciones, y Pensiones y Jubilaciones
Mayo	\$ 900,000.00	Transferencias, Asignaciones, Subsidios y Subvenciones, y Pensiones y Jubilaciones
Junio	\$ 900,000.00	Transferencias, Asignaciones, Subsidios y Subvenciones, y Pensiones y Jubilaciones
Julio	\$ 1,250,000.00	Transferencias, Asignaciones, Subsidios y Subvenciones, y Pensiones y Jubilaciones

ELABORÓ:



AUTORIZÓ:





**ESTADO DE  
NOTAS A LOS ESTADOS FINANCIEROS  
AL 31 DE DICIEMBRE DE 2022**

Agosto	\$	1,250,000.00	Transferencias, Asignaciones, Subsidios y Subvenciones, y Pensiones y Jubilaciones
Septiembre	\$	900,000.00	Transferencias, Asignaciones, Subsidios y Subvenciones, y Pensiones y Jubilaciones
Octubre	\$	1,500,000.00	Transferencias, Asignaciones, Subsidios y Subvenciones, y Pensiones y Jubilaciones
Noviembre	\$	2,900,000.00	Transferencias, Asignaciones, Subsidios y Subvenciones, y Pensiones y Jubilaciones
Diciembre	\$	868,459.00	Transferencias, Asignaciones, Subsidios y Subvenciones, y Pensiones y Jubilaciones
<b>Total</b>	<b>\$</b>	<b>14,068,459.00</b>	

**11. Información sobre la Deuda y el Reporte Analítico de la Deuda**

a) *Utilizar al menos los siguientes indicadores: deuda respecto al PIB y deuda respecto a la recaudación tomando, como mínimo, un periodo igual o menor a 5 años.*

NO APLICA

b) *Información de manera agrupada por tipo de valor gubernamental o instrumento financiero en la que se consideren intereses, comisiones, tasa, perfil de vencimiento y otros gastos de la deuda.*

NO APLICA

**12. Calificaciones otorgadas**

*Informar, tanto del ente público como cualquier transacción realizada, que haya sido sujeta a una calificación crediticia.*

NO APLICA

**13. Proceso de Mejora**

*Se informará de:*

a) *Principales Políticas de control interno.*

El Patronato se encuentra en el proceso de elaboración de los manuales de procedimientos y las políticas que permitan un mejor control de las actividades de la institución. La fecha estimada para tenerlo listo es a inicios del año 2023. Adicionalmente, se realiza una revisión de las tareas diarias en cada área con el fin de analizar y determinar áreas de oportunidad y elaborar propuestas de mejoras.

b) *Medidas de desempeño financiero, metas y alcance.*

Para mejorar los controles financieros y alcanzar las metas se han implementado acciones que regulan de forma más eficaz y eficiente el otorgamiento de apoyos económicos, apoyos de gestión y las adquisiciones que realiza la institución. Acciones como check list de la documentación que se recibe para cada uno de los apoyos, pagos mediante transferencia electrónica y con documentación soporte requerida.

**14. Información por Segmentos**

ELABORÓ:



AUTORIZÓ:





**Patronato de las Fiestas del Estado de Querétaro**  
**ESTADO DE**  
**NOTAS A LOS ESTADOS FINANCIEROS**  
**AL 31 DE DICIEMBRE DE 2022**

*Cuando se considere necesario se podrá revelar la información financiera de manera segmentada debido a la diversidad de las actividades y operaciones que realizan los entes públicos, ya que la misma proporciona información acerca de las diferentes actividades operativas en las cuales participa, de los productos o servicios que maneja, de las diferentes áreas geográficas, de los grupos homogéneos con el objetivo de entender el desempeño del ente, evaluar mejor los riesgos y beneficios del mismo, y entenderlo como un todo y sus partes integrantes.*

*Consecuentemente, esta información contribuye al análisis más preciso de la situación financiera, grados y fuentes de riesgo y crecimiento potencial de negocio.*

NO APLICA

**15. Eventos Posteriores al Cierre**

*El ente público informará el efecto en sus estados financieros de aquellos hechos ocurridos en el período posterior al que informa, que proporcionan mayor evidencia sobre eventos que le afectan económicamente y que no se conocían a la fecha de cierre.*

A la fecha no existen eventos posteriores que afecten el ejercicio 2022.

**16. Partes Relacionadas**

*Se debe establecer por escrito que no existen partes relacionadas que pudieran ejercer influencia significativa sobre la toma de decisiones financieras y operativas.*

NO APLICA

**17. Responsabilidad Sobre la Presentación Razonable de la Información Contable**

*La Información Contable deberá estar firmada en cada página de la misma e incluir al final la siguiente leyenda: "Bajo protesta de decir verdad declaramos que los Estados Financieros y sus notas, son razonablemente correctos y son responsabilidad del emisor". Lo anterior, no será aplicable para la información contable consolidada.*

"Bajo protesta de decir verdad declaramos que los Estados Financieros y sus notas, son razonablemente correctos y son responsabilidad del emisor".

ELABORÓ:



AUTORIZÓ:



PATRONATO DE LAS FIESTA DEL ESTADO DE QUERETARO

Estado Analítico del Activo

Del 1 de Enero al 31 de Diciembre de 2022

(Pesos)

Concepto	Saldo Inicial 1	Cargos del Periodo 2	Abonos del Periodo 3	Saldo Final 4=(1+2-3)	Variación del Periodo (4-1)
<b>ACTIVO</b>	<b>2,746,963</b>	<b>35,205,340</b>	<b>35,789,569</b>	<b>2,162,734</b>	<b>-584,229</b>
<b>Activo Circulante</b>	<b>1,174,308</b>	<b>34,220,054</b>	<b>35,170,852</b>	<b>223,510</b>	<b>-950,798</b>
Efectivo y Equivalentes	1,170,568	16,922,054	17,875,376	217,246	-953,322
Derechos a Recibir Efectivo o Equivalentes	3,740	17,249,878	17,249,945	3,673	-67
Derechos a Recibir Bienes o Servicios	0	48,122	45,531	2,591	2,591
Inventarios	0	0	0	0	0
Almacenes	0	0	0	0	0
Estimación por Pérdida o Deterioro de Activos Circulantes	0	0	0	0	0
Otros Activos Circulantes	0	0	0	0	0
<b>Activo No Circulante</b>	<b>1,572,655</b>	<b>985,286</b>	<b>618,717</b>	<b>1,939,224</b>	<b>366,569</b>
Inversiones Financieras a Largo Plazo	0	0	0	0	0
Derechos a Recibir Efectivo o Equivalentes a Largo Plazo	56,436	0	56,436	0	-56,436
Bienes Inmuebles, Infraestructura y Construcciones en Proceso	0	0	0	0	0
Bienes Muebles	5,219,698	928,850	0	6,148,548	928,850
Activos Intangibles	50,000	0	0	50,000	0
Depreciación, Deterioro y Amortización Acumulada de Bienes	-3,753,479	0	562,281	-4,315,760	-562,281
Activos Diferidos	0	56,436	0	56,436	56,436
Estimación por Pérdida o Deterioro de Activos no Circulantes	0	0	0	0	0
Otros Activos no Circulantes	0	0	0	0	0

Bajo protesta de decir verdad declaramos que los Estados Financieros y sus Notas son razonablemente correctos y responsabilidad del emisor

LIC. JAIME GARCÍA ALCOCER  
DIRECTOR GENERAL

C.P. PATRICIA ARÉVALO PARRA  
TITULAR DEL ÁREA ADMINISTRATIVA



**PATRONATO DE LAS FIESTA DEL ESTADO DE QUERETARO**  
**Estado Analítico de la Deuda y Otros Pasivos**  
**Del 1 de Enero al 31 de Diciembre de 2022**  
**(Pesos)**

Denominación de las Deudas	Moneda de Contratación	Institución o País Acreedor	Saldo Inicial del Periodo	Saldo Final del Periodo
<b>DEUDA PÚBLICA</b>				
<b>Corto Plazo</b>				
<b>Deuda Interna</b>				
Instituciones de Crédito	Peso	México	0	0
Títulos y Valores	Peso	México	0	0
Arrendamientos Financieros	Peso	México	0	0
<b>Deuda Externa</b>				
Organismos Financieros Internacionales	Peso	México	0	0
Deuda Bilateral	Peso	México	0	0
Títulos y Valores	Peso	México	0	0
Arrendamientos Financieros	Peso	México	0	0
<b>Subtotal a Corto Plazo</b>			<b>0</b>	<b>0</b>
<b>Largo Plazo</b>				
<b>Deuda Interna</b>				
Instituciones de Crédito	Peso	México	0	0
Títulos y Valores	Peso	México	0	0
Arrendamientos Financieros	Peso	México	0	0
<b>Deuda Externa</b>				
Organismos Financieros Internacionales	Peso	México	0	0
Deuda Bilateral	Peso	México	0	0
Títulos y Valores	Peso	México	0	0
Arrendamientos Financieros	Peso	México	0	0
<b>Subtotal a Largo Plazo</b>			<b>0</b>	<b>0</b>
<b>Otros Pasivos</b>	Peso	México	<b>97,907</b>	<b>183,483</b>
<b>Total Deuda y Otros Pasivos</b>			<b>97,907</b>	<b>183,483</b>

Bajo protesta de decir verdad declaramos que los Estados Financieros y sus Notas son razonablemente correctos y responsabilidad del emisor

\_\_\_\_\_  
 LIC. JAIME GARCÍA ALCÓCER  
 DIRECTOR GENERAL

\_\_\_\_\_  
 C.P. PATRICIA ARÉVALO PARRA  
 TITULAR DEL ÁREA ADMINISTRATIVA



REFERENCIA 2

PATRONATO DE LAS FIESTAS DEL ESTADO DE QUERÉTARO			
31-dic-22			
RELACIÓN DE BIENES MUEBLES QUE COMPONEN EL PATRIMONIO			
Cuenta Publica/BIENES INFORMATICOS			
(Pesos)			
CUENTA CONTABLE	CODIGO	DESCRIPCIÓN DEL BIEN	VALOR EN LIBROS
190-05-05-10-00	5515011 8	DISCO DURO 40GB	1,035.00
190-05-05-43-00	5515011 21	KIT ENSAMBLE FACT.2324	12,081.00
190-05-05-45-00	5515011 23	EQUIPO COMPUTO FACT 361	7,475.00
190-05-05-46-00	5515011 24	MONITOR DE COMPUTADORAS HP FACT 1088	2,900.00
190-05-05-47-00	5515011 25	HP COMPAQ INTEL COR 2 DUO FACT 208	10,420.00
190-05-05-48-00	5515011 26	LAP TOP VAI0 INTEL INSIDE W7 FACT 97214	8,499.00
190-05-05-55-00	5515011 32	ACER DESKTOP 21.5"	9,206.00
190-05-05-56-00	5515011 33	ACER DESKTOP 21.5"	9,206.00
190-05-05-57-00	5515011 34	ACER DESKTOP 21.5"	9,206.00
190-05-05-58-00	5515011 35	ACER NOTEBOOK 14"	8,966.80
190-05-05-60-00	5515011 36	MULTIFUNCIONAL EPSON L575	4,499.25
190-05-05-61-00	5515011 37	HP 20-C208 CELERON	14,664.67
190-05-05-62-00	5515011 38	HP 20-C208 CELERON	14,664.67
190-05-05-63-00	5515011 39	LAPTOP DELL I5567 C17 16GB/2TB 3	31,944.53
190-05-05-64-00	5515011 40	PANTALLA LED VIOS 55"	7,890.00
		IMPRESORA MULTIFUNCIONAL HP PAGEWIDE 4	8,999.00
		PC ALL IN ONE HP 20-C401 A4 Ticket 216629	11,998.44
		PC ALL IN ONE HP 20-C401 A4 Ticket 21662/8	11,998.44
		TABLET SAMSUNG GALAXY TAB S4N1	18,665.16
		IMPRESORA MULTI EPSON	6,499.00
		HP AIO DESKTOP MOD 22	10,613.70
		HP AIO DESKTOP MOD 22	10,885.50
		HP AIO DESKTOP MOD 22	11,500.00
		<b>TOTAL</b>	<b>243,817.76</b>

PATRONATO DE LAS FIESTAS DEL ESTADO DE QUERÉTARO			
31-dic-22			
RELACIÓN DE BIENES MUEBLES QUE COMPONEN EL PATRIMONIO			
Cuenta Publica/EQ COMUNICACIÓN			
CUENTA CONTABLE	CODIGO	DESCRIPCIÓN DEL BIEN	VALOR EN LIBROS
190-05-10-27-00	5515011 60	4PK RADIOS FS26813	7,497.00
		4 BOCINAS BAFLE 15 DOBLE AIWA AW930	19,992.00
		kit MARCA DA HUA 8 CAMARAS DE 1MP FACT. 1016	9,890.00
		bocina Vector	7,999.00
		3 plantas de luz	24,366.52
		7 plantas de luz	56,831.88
		1 bocina con luces	9,999.00
		Equipo de sonido y accesorios diversos	53,419.00
		Camara Canon T7	12,249.30
		Escaner donado	1.00
		12 Piezas de audio	180,000.00
		8 plantas de luz	135,700.98
		2 plantas de luz	39,789.76
		<b>TOTAL</b>	<b>557,725.44</b>



PATRONATO DE LAS FIESTAS DEL ESTADO DE QUERÉTARO			
31-dic-22			
RELACIÓN DE BIENES MUEBLES QUE COMPOEN EL PATRIMONIO			
Cuenta Publica/MOB Y EQUIPO			
CUENTA CONTABLE	CODIGO	DESCRIPCIÓN DEL BIEN	VALOR EN LIBROS
190-10-15-05-00	5519011	4 ESCRITORIO PORTA F. 33653	
190-10-15-07-00	5519011	6 ESCRITORIO ORUTRA Y MESA LATERAL F.33039	1,315.60
190-10-15-04-00	5519011	3 SILLAS METALICAS F.6397	465.75
190-10-15-08-00	5519011	7 MESA DE TRABAJO F.33039	9,975.00
190-10-15-09-00	5519011	8 MUEBLE CAFETERO F.33209	1,718.10
190-10-15-10-00	5519011	9 MESA PLEGABLE F.35406	1,407.60
190-10-15-15-00	5519011	12 ESTANTES CON 4 CHAROLAS F.7985	549.00
190-10-15-18-00	5519011	15 ESTRUCTURA DE MADERA PARA ALMACENAR F. 57	625.00
190-10-15-33-00	5519011	19 LIBRERO CUATRO ENTREPAÑOS F.445064	7,820.00
190-10-15-29-00	5519011	20 ESCRITORIO AUX F. 7168	734.30
190-10-15-31-00	5519011	21 ESCRITORIO ORUTRA F. 33039	810.00
190-10-15-32-00	5519011	22 ESCRITORIO AUXILIAR ORUTRA F. 39663	1,718.10
190-10-15-34-00	5519011	23 ESTANTES METALICOS F.20165	1,413.12
190-10-15-38-00	5519011	26 LIBRERO DE MADERA 20 ENTREPAÑOS F. 50	1,955.00
190-10-15-41-00	5519011	28 HIDROLAVADORA ELECTRICA F. 1986707	16,100.00
190-10-15-35-00	5519011	29 RELOJ CHECADOR F.1213810	5,899.00
190-10-15-43-00	5519011	30 TALADRO MAKITA FACT. 0328 472002-M2	2,405.70
		2 SILLAS ESCRITORIO MESH GRIS N	4,799.00
		4 SILLAS ESCRITORIO MESH GRIS N	2,638.80
		1 SILLA ESCRITORIO MESH GRIS N	5,277.60
		ESTANTES DE MADERA ALMACEN	1,319.40
		MUEBLES OFICINA DIRECCION	69,020.00
			15,039.40
			153,005.47

PATRONATO DE LAS FIESTAS DEL ESTADO DE QUERÉTARO			
31-dic-22			
RELACIÓN DE BIENES MUEBLES QUE COMPOEN EL PATRIMONIO			
Cuenta Publica/ EQ RECREATIVO			
CUENTA CONTABLE	CODIGO	DESCRIPCIÓN DEL BIEN	VALOR EN LIBROS
190-10-05-00-01	5513011	VESTUARIO CARROS ALEGORICOS	164,443.00
190-10-05-00-09	5513011	CAMELLO, CABALLO Y ELEFANTE TAMAÑO NATURAL	117,300.00
190-10-05-00-13	5513011	NACIMIENTO MONUMENTAL	1,520,782.00
190-10-05-00-15	5513011	ESTRELLA CON TELA METALICA	6,555.00
190-10-05-00-18	5513011	REMOLQUE FABRICADO CON FIERRO TUBULAR Y PTR Y REJA	22,770.00
190-10-05-00-19	5513011	LUCES LED ARBOL DE LA AMISTAD	380,000.00
190-10-15-39-00	5513011	21 PLATAFORMAS	1,195,573.47
190-10-05-00-24	5513011	MODULOS MODELO NM-200B BLANCO F1454	38,352.11
190-10-05-00-25	5513011	CRUCETA PARA ELEVACION DE MOD 100 F1454	18,959.97
190-10-05-00-26	5513011	ESCALERA DE 100 CM DE ALTURA F. 1454	6,399.93
190-10-05-00-27	5513011	VILLA NAVIDEÑA	290,000.00
190-10-05-00-28	5513011	CAJA PARA ALMACENER VILLA NAVIDEÑA	121,800.00
190-10-05-00-29	5513011	CONTENEDOR MARITIMO MSKU	61,654.00
190-10-05-00-30	5513011	CONTENEDOR MARITIMO PONU	63,626.00
190-10-05-00-30	5513011	PLATAFORMA	58,000.00
190-10-05-00-30	5513011	TAPANCO	70,242.55
190-10-05-00-31	5513011	100 Vallas metalicas	178,640.00
190-10-05-00-32	5513011	Toldo	7,999.00
190-10-05-00-33	5513011	100 Vallas metalicas	191,980.00
190-10-05-00-34	5513011	50 Vallas metalicas	95,990.00
			4,611,067.03

PATRONATO DE LAS FIESTAS DEL ESTADO DE QUERÉTARO			
31-dic-22			
RELACIÓN DE BIENES MUEBLES QUE COMPOEN EL PATRIMONIO			
Cuenta Publica/ EQ TRANSPORTE			
CUENTA CONTABLE	CODIGO	DESCRIPCIÓN DEL BIEN	VALOR EN LIBROS
190-11-01-01-00		MOTONETA CHITA MOTORS MOD. 2015	18,000.00
190-11-01-01-00		MOTONETA ZOOMER-X HONDA MOD. 2020	55,877.49
190-11-01-01-00		CAMIONETA NISSAN FRONTIER	434,055.00
190-11-01-01-00		PLATAFORMA RODANTE	75,000.00
			582,932.49

LIC. JAIME GARCÍA ALCÓCER  
DIRECTOR GENERAL

C.P. PATRICIA AREVALO PARRA  
TITULAR ÁREA ADMINISTRATIVA









**RELACION DE ESQUEMAS BURSATILES Y COBERTURAS FINANCIERAS  
01 DE ENERO AL 31 DE DICIEMBRE 2022**

Formato Libre  
(Artículo 46 último párrafo LGCG)

NO APLICA PARA EL PATRONATO DE LAS FIESTAS DEL ESTADO DE QUERETARO



Lic. Jaime García Alcocer  
Director General



C.P. Patricia Arévalo Parra  
Titular del Área Administrativa






**RELACION DE ESQUEMAS BURSATILES Y COBERTURAS FINANCIERAS  
01 DE ENERO AL 31 DE DICIEMBRE 2022**

Formato Libre  
(Artículo 46 último párrafo LGCG)

**NO APLICA PARA EL PATRONATO DE LAS FIESTAS DEL ESTADO DE QUERETARO**



Lic. Jaime García Alcocer  
Director General



C.P. Patricia Arévalo Parra  
Titular del Área Administrativa




Patronato  
de las Fiestas del  
Estado de Querétaro

PATRONATO DE LAS FIESTAS DEL ESTADO DE QUERETARO	
Participación del Poder Ejecutivo del Estado de Querétaro en el Patrimonio del Ente Público	
1 de enero al 31 de diciembre de 2022	
Porcentaje de Participación del Poder Ejecutivo en el Patrimonio	100
Hacienda Pública / Patrimonio	1,979,251.00

"Bajo protesta de decir verdad declaramos que los Estados Financieros y sus notas, son razonablemente correctos y son responsabilidad del emisor"

  
Lic. Jaime García Alcocer  
Director General

  
C.P. Patricia Arevalo Parra  
Titular del Área Administrativa



PATRONATO DE LAS FIESTA DEL ESTADO DE QUERETARO

Estado Analítico de Ingresos

Del 1 de Enero al 31 de Diciembre de 2022


Rubro de Ingresos	Ingreso					Diferencia (6= 5 - 1)
	Estimado	Ampliaciones y Reducciones	Modificado	Devengado	Recaudado	
	(1)	(2)	(3= 1 + 2)	(4)	(5)	
Impuestos	0	0	0	0	0	0
Cuotas y Aportaciones de Seguridad Social	0	0	0	0	0	0
Contribuciones de Mejoras	0	0	0	0	0	0
Derechos	0	0	0	0	0	0
Productos	0	0	0	0	0	0
Aprovechamientos	0	172	172	172	172	172
Ingresos por Venta de Bienes, Prestación de Servicios y Otros Ingresos	0	0	0	0	0	0
Participaciones, Aportaciones, Convenios, Incentivos Derivados de la Colaboración Fiscal y Fondos Distintos de Aportaciones	100,000	20,000	120,000	75,172	75,172	-24,828
Transferencias, Asignaciones, Subsidios y Subvenciones, y Pensiones y Jubilaciones	0	0	0	0	0	0
Ingresos Derivados de Financiamientos	14,068,459	2,705,000	16,773,459	16,773,459	16,773,459	2,705,000
	0	0	0	0	0	0
<b>Total</b>	<b>14,168,459</b>	<b>2,725,172</b>	<b>16,893,631</b>	<b>16,848,803</b>	<b>16,848,803</b>	
				<b>Ingresos excedentes<sup>1</sup></b>		<b>2,680,344</b>

Estado Analítico de Ingresos Por Fuente de Financiamiento	Ingreso					Diferencia (6= 5 - 1)
	Estimado	Ampliaciones y Reducciones	Modificado	Devengado	Recaudado	
	(1)	(2)	(3= 1 + 2)	(4)	(5)	
<b>Ingresos del Poder Ejecutivo Federal o Estatal y de los Municipios</b>						
Impuestos	0	0	0	0	0	0
Cuotas y Aportaciones de Seguridad Social	0	0	0	0	0	0
Contribuciones de Mejoras	0	0	0	0	0	0
Derechos	0	0	0	0	0	0
Productos 1	0	0	0	0	0	0
Aprovechamientos 2	0	0	0	0	0	0
Participaciones, Aportaciones, Convenios, Incentivos Derivados de la Colaboración Fiscal y Fondos Distintos de Aportaciones	0	0	0	0	0	0
Transferencias, Asignaciones, Subsidios y Subvenciones, y Pensiones y Jubilaciones	0	0	0	0	0	0
<b>Ingresos de los Entes Públicos de los Poderes Legislativo y Judicial, de los Órganos Autónomos y del Sector Paraestatal o Paramunicipal, así como de las Empresas Productivas del Estado</b>						
Cuotas y Aportaciones de Seguridad Social	0	0	0	0	0	0
Productos 1	0	172	172	172	172	172
Ingresos por Venta de Bienes, Prestación de Servicios y Otros Ingresos 3	100,000	20,000	120,000	75,172	75,172	-24,828
Transferencias, Asignaciones, Subsidios y Subvenciones, y Pensiones y Jubilaciones	14,068,459	2,705,000	16,773,459	16,773,459	16,773,459	2,705,000
<b>Ingresos derivados de financiamiento</b>						
Ingresos Derivados de Financiamientos	0	0	0	0	0	0
<b>Total</b>	<b>14,168,459</b>	<b>2,725,172</b>	<b>16,893,631</b>	<b>16,848,803</b>	<b>16,848,803</b>	
				<b>Ingresos excedentes</b>		<b>2,680,344</b>

1 Incluye intereses que generan las cuentas bancarias de los entes públicos en los productos


2 Incluye donativos del Poder Ejecutivo, entre los otros aprovechamientos

3 Se refiere a los ingresos propios obtenidos por los Poderes Legislativos y Judiciales los Organos Autonomos y las Entidades de la administracion publica paraestatal y paramunicipal por sus actividades no inherentes a su operacion que generan recursos y que no sean ingresos por venta de bienes o prestacion de servicios, tales como donativos en efectivo, entre otros



---

LIC. JAIME GARCÍA ALCOCER  
DIRECTOR GENERAL



---

C.P. PATRICIA AREVALO PARRA  
TITULAR DEL ÁREA ADMINISTRATIVA





PATRONATO DE LAS FIESTA DEL ESTADO DE QUERETARO  
Estado Analítico del Ejercicio del Presupuesto de Egresos  
Clasificación por Objeto del Gasto (Capítulo y Concepto)  
Del 1 de Enero al 31 de Diciembre de 2022

Concepto	Egresos					Subejercicio
	Aprobado	Ampliaciones/ (Reducciones)	Modificado	Devengado	Pagado	
	1	2	3 = (1 + 2)	4	5	6 = (3 - 4)
<b>Servicios Personales</b>	<b>3,379,403</b>	<b>-95,580</b>	<b>3,283,823</b>	<b>3,283,823</b>	<b>3,244,093</b>	<b>0</b>
Remuneraciones al Personal de Carácter Permanente	1,766,350	148,499	1,914,849	1,914,849	1,914,849	0
Remuneraciones al Personal de Carácter Transitorio	0	0	0	0	0	0
Remuneraciones Adicionales y Especiales	506,548	14,761	521,309	525,031	525,031	-3,721
Seguridad Social	343,684	0	343,684	340,992	301,262	2,692
Otras Prestaciones Sociales y Económicas	521,395	-17,414	503,981	502,952	502,952	1,029
Previsiones	241,426	-241,426	0	0	0	0
Pago de Estímulos a Servidores Públicos	0	0	0	0	0	0
<b>Materiales y Suministros</b>	<b>265,000</b>	<b>358,079</b>	<b>623,079</b>	<b>609,616</b>	<b>609,616</b>	<b>13,463</b>
Materiales de Administración, Emisión de Documentos y Artículos Oficiales	65,000	185,132	250,132	247,988	247,988	2,144
Alimentos y Utensilios	15,000	14,500	29,500	28,898	28,898	602
Materias Primas y Materiales de Producción y Comercialización	0	0	0	0	0	0
Materiales y Artículos de Construcción y de Reparación	50,000	61,190	111,190	111,189	111,189	1
Productos Químicos, Farmacéuticos y de Laboratorio	2,000	2,000	4,000	924	924	3,076
Combustibles, Lubricantes y Aditivos	98,000	33,000	131,000	126,726	126,726	4,274
Vestuario, Blancos, Prendas de Protección y Artículos Deportivos	25,000	31,000	56,000	55,848	55,848	152
Materiales y Suministros Para Seguridad	0	0	0	0	0	0
Herramientas, Refacciones y Accesorios Menores	10,000	31,257	41,257	38,043	38,043	3,214
<b>Servicios Generales</b>	<b>8,327,106</b>	<b>2,131,327</b>	<b>10,458,433</b>	<b>10,412,954</b>	<b>10,412,954</b>	<b>45,479</b>
Servicios Básicos	135,000	-19,055	115,945	115,945	115,945	0
Servicios de Arrendamiento	865,000	58,820	923,820	923,819	923,819	1
Servicios Profesionales, Científicos, Técnicos y Otros Servicios	1,000,000	240,165	1,240,165	1,240,165	1,240,165	0
Servicios Financieros, Bancarios y Comerciales	55,000	25,091	80,091	80,037	80,037	54
Servicios de Instalación, Reparación, Mantenimiento y Conservación	200,000	89,110	289,110	285,740	285,740	3,370
Servicios de Comunicación Social y Publicidad	50,000	-50,000	0	0	0	0
Servicios de Traslado y Viáticos	25,000	-11,279	13,721	9,916	9,916	3,805
Servicios Oficiales	5,947,106	1,769,079	7,716,185	7,679,864	7,679,864	36,322
Otros Servicios Generales	50,000	29,396	79,396	77,469	77,469	1,927
<b>Transferencias, Asignaciones, Subsidios y Otras Ayudas</b>	<b>2,406,950</b>	<b>242,983</b>	<b>2,649,933</b>	<b>2,649,933</b>	<b>2,649,933</b>	<b>0</b>
Transferencias Internas y Asignaciones al Sector Público	210,000	-210,000	0	0	0	0
Transferencias al Resto del Sector Público	0	0	0	0	0	0
Subsidios y Subvenciones	0	0	0	0	0	0
Ayudas Sociales	0	0	0	0	0	0
Pensiones y Jubilaciones	1,758,803	443,897	2,202,700	2,202,700	2,202,700	0
Transferencias a Fideicomisos, Mandatos y Otros Análogos	438,147	9,086	447,233	447,233	447,233	0
Transferencias a la Seguridad Social	0	0	0	0	0	0
Donativos	0	0	0	0	0	0
Transferencias al Exterior	0	0	0	0	0	0
<b>Bienes Muebles, Inmuebles e Intangibles</b>	<b>0</b>	<b>928,851</b>	<b>928,851</b>	<b>928,849</b>	<b>928,849</b>	<b>2</b>
Mobiliario y Equipo de Administración	0	11,501	11,501	11,500	11,500	1
Mobiliario y Equipo Educativo y Recreativo	0	842,351	842,351	842,349	842,349	2
Equipo e Instrumental Médico y de Laboratorio	0	0	0	0	0	0
Vehículos y Equipo de Transporte	0	75,000	75,000	75,000	75,000	0
Equipo de Defensa y Seguridad	0	0	0	0	0	0
Maquinaria, Otros Equipos y Herramientas	0	0	0	0	0	0
Activos Biológicos	0	0	0	0	0	0
Bienes Inmuebles	0	0	0	0	0	0
Activos Intangibles	0	0	0	0	0	0
<b>Inversión Pública</b>	<b>0</b>	<b>0</b>	<b>0</b>	<b>0</b>	<b>0</b>	<b>0</b>
Obra Pública en Bienes de Dominio Público	0	0	0	0	0	0
Obra Pública en Bienes Propios	0	0	0	0	0	0
Proyectos Productivos y Acciones de Fomento	0	0	0	0	0	0

PATRONATO DE LAS FIESTA DEL ESTADO DE QUERETARO  
 Estado Analítico del Ejercicio del Presupuesto de Egresos  
 Clasificación por Objeto del Gasto (Capítulo y Concepto)  
 Del 1 de Enero al 31 de Diciembre de 2022

Concepto	Egresos					Subejercicio
	Aprobado	Ampliaciones/ (Reducciones)	Modificado	Devengado	Pagado	
	1	2	3 = (1 + 2)	4	5	6 = (3 + 4)
<b>Inversiones Financieras y Otras Provisiones</b>	0	0	0	0	0	0
Inversiones Para el Fomento de Actividades Productivas	0	0	0	0	0	0
Acciones y Participaciones de Capital	0	0	0	0	0	0
Compra de Títulos y Valores	0	0	0	0	0	0
Concesión de Préstamos	0	0	0	0	0	0
Inversiones en Fideicomisos, Mandatos y Otros Análogos	0	0	0	0	0	0
Otras Inversiones Financieras	0	0	0	0	0	0
Provisiones para Contingencias y Otras Erogaciones Especiales	0	0	0	0	0	0
<b>Participaciones y Aportaciones</b>	0	0	0	0	0	0
Participaciones	0	0	0	0	0	0
Aportaciones	0	0	0	0	0	0
Convenios	0	0	0	0	0	0
<b>Deuda Pública</b>	0	0	0	0	0	0
Amortización de la Deuda Pública	0	0	0	0	0	0
Intereses de la Deuda Pública	0	0	0	0	0	0
Comisiones de la Deuda Pública	0	0	0	0	0	0
Gastos de la Deuda Pública	0	0	0	0	0	0
Costo por Coberturas	0	0	0	0	0	0
Apoyos Financieros	0	0	0	0	0	0
Adeudos de Ejercicios Fiscales Anteriores (Adefas)	0	0	0	0	0	0
<b>Total del Gasto</b>	14,378,459	3,565,661	17,944,120	17,885,176	17,845,446	58,944


  
 LIC. JAIME GARCÍA ALCOCER  
 DIRECTOR GENERAL


  
 C.P. PATRICIA AREVALO PARRA  
 TITULAR DEL ÁREA ADMINISTRATIVA



PATRONATO DE LAS FIESTAS DEL ESTADO DE QUERETARO  
 Estado Analítico del Ejercicio del Presupuesto de Egresos  
 Clasificación Administrativa  
 Del 1 de Enero al 31 de Diciembre de 2022


Concepto	Egresos					Subejercicio
	Aprobado	Ampliaciones/ (Reducciones)	Modificado	Devengado	Pagado	
	1	2	3 = (1 + 2)	4	5	
Patronato de las Fiestas del Estado de Querétaro Administración	\$14,378,459	\$3,565,661	\$17,944,120	\$17,885,176	\$17,845,446	\$58,944
	\$14,378,459	\$3,565,661	\$17,944,120	\$17,885,176	\$17,845,446	\$58,944
			\$0			\$0
			\$0			\$0
			\$0			\$0
			\$0			\$0
			\$0			\$0
			\$0			\$0
<b>Total del Gasto</b>	\$14,378,459	\$3,565,661	\$17,944,120	\$17,885,176	\$17,845,446	\$58,944


  
 LIC. JAIME GARCÍA ALCOCER  
 DIRECTOR GENERAL

  
 C.P. PATRICIA ARÉVALO PARRA  
 TITULAR DEL ÁREA ADMINISTRATIVA

**PATRONATO DE LAS FIESTA DEL ESTADO DE QUERETARO**  
 Estado Analítico del Ejercicio del Presupuesto de Egresos  
 Clasificación Económica (por Tipo de Gasto)  
 Del 1 de Enero al 31 de Diciembre de 2022

Concepto	Egresos					Subejercicio 6 = (3 - 4)
	Aprobado	Ampliaciones/ (Reducciones)	Modificado	Devengado	Pagado	
	1	2	3 = (1 + 2)	4	5	
Gasto Corriente	13,940,312	2,627,724	16,568,036	16,509,094	16,469,364	58,942
Gasto de Capital	0	928,851	928,851	928,849	928,849	2
Amortización de la Deuda y Disminución de Pasivos	0	0	0	0	0	0
Pensiones y Jubilaciones	438,147	9,086	447,233	447,233	447,233	0
Participaciones	0	0	0	0	0	0
<b>Total del Gasto</b>	<b>14,378,459</b>	<b>3,565,661</b>	<b>17,944,120</b>	<b>17,885,176</b>	<b>17,845,446</b>	<b>58,944</b>

  
 LIC. JAIME GARCÍA ALCOCER  
 DIRECTOR GENERAL

  
 C.P. PATRICIA AREVALO PARRÁ  
 TITULAR DEL ÁREA ADMINISTRATIVA



**PATRONATO DE LAS FIESTA DEL ESTADO DE QUERETARO**  
**Estado Analítico del Ejercicio del Presupuesto de Egresos**  
**Clasificación Funcional (Finalidad y Función)**  
**Del 1 de Enero al 31 de Diciembre de 2022**

Concepto	Egresos					Subejercicio
	Aprobado	Ampliaciones/ (Reducciones)	Modificado	Devengado	Pagado	
	1	2	3 = (1 + 2)	4	5	
<b>Gobierno</b>						
Legislación	0	0	0	0	0	0
Justicia			0			0
Coordinación de la Política de Gobierno			0			0
Relaciones Exteriores			0			0
Asuntos Financieros y Hacendarios			0			0
Seguridad Nacional			0			0
Asuntos de Orden Público y de Seguridad Interior			0			0
Otros Servicios Generales			0			0
<b>Desarrollo Social</b>						
Protección Ambiental	14,378,459	3,565,661	17,944,120	17,885,176	17,845,446	58,944
Vivienda y Servicios a la Comunidad			0			0
Salud			0			0
Recreación, Cultura y Otras Manifestaciones Sociales			0			0
Educación	14,378,459	3,565,661	17,944,120	17,885,176	17,845,446	58,944
Protección Social			0			0
Otros Asuntos Sociales			0			0
<b>Desarrollo Económico</b>						
Asuntos Económicos, Comerciales y Laborales en General	0	0	0	0	0	0
Agropecuaria, Silvicultura, Pesca y Caza			0			0
Combustibles y Energía			0			0
Minería, Manufacturas y Construcción			0			0
Transporte			0			0
Comunicaciones			0			0
Turismo			0			0
Ciencia, Tecnología e Innovación			0			0
Otras Industrias y Otros Asuntos Económicos			0			0
<b>Otras no Clasificadas en Funciones Anteriores</b>						
Transacciones de la Deuda Pública / Costo Financiero de la Deuda	0	0	0	0	0	0
Transferencias, Participaciones y Aportaciones entre Diferentes Niveles y Ordenes de Gobierno			0			0
Saneamiento del Sistema Financiero			0			0
Adeudos de Ejercicios Fiscales Anteriores			0			0
<b>Total del Gasto</b>	<b>14,378,459</b>	<b>3,565,661</b>	<b>17,944,120</b>	<b>17,885,176</b>	<b>17,845,446</b>	<b>58,944</b>

LIC. JAIME GARCÍA ALCÓCER  
DIRECTOR GENERAL


C.P. PATRICIA ARÉVALO PARRA  
TITULAR DEL ÁREA ADMINISTRATIVA

**PATRONATO DE LAS FIESTA DEL ESTADO DE QUERETARO**  
**Endeudamiento Neto**  
**Del 1 de Enero al 31 de Diciembre de 2022**

Identificación de Crédito o Instrumento	Contratación/Colocación	Amortización	Endeudamiento Neto
	A	B	C = A - B
<b>Creditos Bancarios</b>			
			0
			0
			0
			0
			0
			0
			0
			0
			0
			0
<b>Total Créditos Bancarios</b>	<b>0</b>	<b>0</b>	<b>0</b>

<b>Otros Instrumentos de Deuda</b>			
			0
			0
			0
			0
			0
			0
			0
			0
			0
			0
			0
<b>Total Otros Instrumentos de Deuda</b>	<b>0</b>	<b>0</b>	<b>0</b>

<b>TOTAL</b>	<b>0</b>	<b>0</b>	<b>0</b>
--------------	----------	----------	----------

  
 LIC. JAIME GARCÍA ALCOCER  
 DIRECTOR GENERAL

  
 C.P. PATRICIA ARÉVALO PARRA  
 TITULAR DEL ÁREA ADMINISTRATIVA





**PATRONATO DE LAS FIESTA DEL ESTADO DE QUERETARO**  
**Intereses de la Deuda**  
**Del 1 de Enero al 31 de Diciembre de 2022**

Identificación de Crédito o Instrumento	Devengado	Pagado
<b>Créditos Bancarios</b>		
<b>Total de intereses de Créditos Bancarios</b>	<b>0</b>	<b>0</b>

<b>Otros Instrumentos de Deuda</b>		
<b>Total de intereses de Otros Instrumentos de Deuda</b>	<b>0</b>	<b>0</b>

<b>TOTAL</b>	<b>0</b>	<b>0</b>
--------------	----------	----------

  
 LIC. JAIME GARCÍA ALCOCER  
 DIRECTOR GENERAL

  
 C.P. PATRICIA ARÉVALO PARRA  
 TITULAR DEL ÁREA ADMINISTRATIVA

**PATRONATO DE LAS FIESTA DEL ESTADO DE QUERETARO**  
**Gasto por Categoría Programática**  
**Del 1 de Enero al 31 de Diciembre de 2022**

Concepto	Egresos					
	Aprobado	Ampliaciones/ (Reducciones)	Modificado	Devengado	Pagado	Subejercicio
	1	2	3 = (1 + 2)	4	5	6 = (3 - 4)
<b>Programas</b>	<b>14,378,459</b>	<b>3,565,661</b>	<b>17,944,120</b>	<b>17,885,176</b>	<b>17,845,446</b>	<b>58,944</b>
Subsidios: Sector Social y Privado o Entidades Federativas y Municipios	0	0	0	0	0	0
Sujetos a Reglas de Operación	0	0	0	0	0	0
Otros Subsidios	0	0	0	0	0	0
Desempeño de las Funciones	13,596,628	3,556,575	17,153,203	17,096,951	17,096,951	56,252
Prestación de Servicios Públicos	0	0	0	0	0	0
Provisión de Bienes Públicos	0	0	0	0	0	0
Planeación, seguimiento y evaluación de políticas públicas	0	0	0	0	0	0
Promoción y fomento	13,596,628	3,556,575	17,153,203	17,096,951	17,096,951	56,252
Regulación y supervisión	0	0	0	0	0	0
Funciones de las Fuerzas Armadas (Únicamente Gobierno Federal)	0	0	0	0	0	0
Específicos	0	0	0	0	0	0
Proyectos de Inversión	0	0	0	0	0	0
Administrativos y de Apoyo	0	0	0	0	0	0
Apoyo al proceso presupuestario y para mejorar la eficiencia institucional	0	0	0	0	0	0
Apoyo a la función pública y al mejoramiento de la gestión	0	0	0	0	0	0
Operaciones ajenas	0	0	0	0	0	0
Compromisos	0	0	0	0	0	0
Obligaciones de cumplimiento de resolución jurisdiccional	0	0	0	0	0	0
Desastres Naturales	0	0	0	0	0	0
Obligaciones	781,831	9,086	790,917	788,225	748,495	2,692
Pensiones y jubilaciones	438,147	9,086	447,233	447,233	447,233	0
Aportaciones a la seguridad social	343,684	0	343,684	340,992	301,262	2,692
Aportaciones a fondos de estabilización	0	0	0	0	0	0
Aportaciones a fondos de inversión y reestructura de pensiones	0	0	0	0	0	0
Programas de Gasto Federalizado (Gobierno Federal)	0	0	0	0	0	0
Gasto Federalizado	0	0	0	0	0	0
Participaciones a entidades federativas y municipios	0	0	0	0	0	0
Costo financiero, deuda o apoyos a deudores y ahorradores de la banca	0	0	0	0	0	0
Adeudos de ejercicios fiscales anteriores	0	0	0	0	0	0
<b>Total del Gasto</b>	<b>14,378,459</b>	<b>3,565,661</b>	<b>17,944,120</b>	<b>17,885,176</b>	<b>17,845,446</b>	<b>58,944</b>

LIC. JAIME GARCÍA ALCOCER  
DIRECTOR GENERAL

C.P. PATRICIA AREVALO PARRA  
TITULAR DEL ÁREA ADMINISTRATIVA





Cuenta Pública 2022  
**PATRONATO DE LAS FIESTA DEL ESTADO DE QUERETARO**  
 Indicadores de Postura Fiscal  
 Del 1 de Enero al 31 de Diciembre de 2022  
 (Cifras en pesos)

Concepto	Estimado/Aprobado	Devengado	Recaudado/Pagado
<b>I. Ingresos Presupuestarios (I=1+2)</b>	14,378,459	16,848,803	16,848,803
1. Ingresos del Gobierno de la Entidad Federativa <sup>1</sup>	0	0	0
2. Ingresos del Sector Paraestatal <sup>1</sup>	14,378,459	16,848,803	16,848,803
<b>II. Egresos Presupuestarios (II=3+4)</b>	14,378,459	17,885,176	17,845,446
3. Egresos del Gobierno de la Entidad Federativa <sup>2</sup>	0	0	0
4. Egresos del Sector Paraestatal <sup>2</sup>	14,378,459	17,885,176	17,845,446
<b>III. Balance Presupuestario (Superávit o Déficit) (III = I - II)</b>	0	-1,036,373	-996,643

Concepto	Estimado/Aprobado	Devengado	Recaudado/Pagado
<b>III. Balance presupuestario (Superávit o Déficit)</b>	0	-1,036,373	-996,643
<b>IV. Intereses, Comisiones y Gastos de la Deuda</b>	0	0	0
<b>V. Balance Primario (Superávit o Déficit) (V= III + IV)</b>	0	-1,036,373	-996,643

Concepto	Estimado/Aprobado	Devengado	Recaudado/Pagado
<b>A. Financiamiento</b>	0	0	0
<b>B. Amortización de la deuda</b>	0	0	0
<b>C. Financiamiento Neto</b>	0	0	0

1. Los Ingresos que se presentan son los ingresos presupuestarios totales sin incluir los ingresos por financiamientos. Los Ingresos del Gobierno de la Entidad Federativa corresponden a los del Poder Ejecutivo, Legislativo Judicial y Autónomos

2. Los egresos que se presentan son los egresos presupuestarios totales sin incluir los egresos por amortización. Los egresos del Gobierno de la Entidad Federativa corresponden a los del Poder Ejecutivo, Legislativo, Judicial y Órganos Autónomos

3. Para Ingresos se reportan los ingresos recaudados; para egresos se reportan los egresos pagados

\_\_\_\_\_  
 LIC. JAIME GARCÍA ALCOCER  
 DIRECTOR GENERAL

\_\_\_\_\_  
 C.P. PATRICIA ARÉVALO PARRA  
 TITULAR DEL ÁREA ADMINISTRATIVA



**PATRONATO DE LAS FIESTA DEL ESTADO DE QUERÉTARO (a)**  
**Estado de Situación Financiera Detallado - LDF**  
**Al 31 de diciembre de 2021 y al 31 de diciembre de 2022 (b)**  
**(PESOS)**

Concepto (c)	2022 (d)	31 de diciembre de 2021 (e)	Concepto (c)	2022 (d)	31 de diciembre de 2021 (e)
<b>ACTIVO</b>			<b>PASIVO</b>		
<b>Activo Circulante</b>			<b>Activo Circulante</b>		
a. Efectivo y Equivalentes (a=a1+a2+a3+a4+a5+a6+a7)	217,246	1,170,568	a. Cuentas por Pagar a Corto Plazo (a=a1+a2+a3+a4+a5+a6+a7+a8+a9)	183,483	97,907
a1) Efectivo	334	27	a1) Servicios Personales por Pagar a Corto Plazo	39,730	39,578
a2) Bancos/Tesorería	216,912	1,170,541	a2) Proveedores por Pagar a Corto Plazo	29,000	0
a3) Bancos/Dependencias y Otros	0	0	a3) Contratistas por Obras Públicas por Pagar a Corto Plazo	0	0
a4) Inversiones Temporales (Hasta 3 meses)	0	0	a4) Participaciones y Aportaciones por Pagar a Corto Plazo	0	0
a5) Fondos con Afectación Específica	0	0	a5) Transferencias Otorgadas por Pagar a Corto Plazo	0	0
a6) Depósitos de Fondos de Terceros en Garantía y/o Administración	0	0	a5) Intereses, Comisiones y Otros Gastos de la Deuda Pública por Pagar a Corto Plazo	0	0
a7) Otros Efectivos y Equivalentes	0	0	a7) Retenciones y Contribuciones por Pagar a Corto Plazo	114,753	58,331
b. Derechos a Recibir Efectivo o Equivalentes (b=b1+b2+b3+b4+b5+b6+b7)	3,673	3,740	a8) Devoluciones de la Ley de Ingresos por Pagar a Corto Plazo	0	0
b1) Inversiones Financieras de Corto Plazo	0	0	a9) Otras Cuentas por Pagar a Corto Plazo	0	0
b2) Cuentas por Cobrar a Corto Plazo	3,673	3,567	b. Documentos por Pagar a Corto Plazo (b=b1+b2+b3)	0	0
b3) Deudores Diversos por Cobrar a Corto Plazo	0	174	b1) Documentos Comerciales por Pagar a Corto Plazo	0	0
b4) Ingresos por Recuperar a Corto Plazo	0	0	b2) Documentos con Contratistas por Obras Públicas por Pagar a Corto Plazo	0	0
b5) Deudores por Anticipos de la Tesorería a Corto Plazo	0	0	b3) Otros Documentos por Pagar a Corto Plazo	0	0
b6) Préstamos Otorgados a Corto Plazo	0	0	c. Porción a Corto Plazo de la Deuda Pública a Largo Plazo (c=c1+c2)	0	0
b7) Otros Derechos a Recibir Efectivo o Equivalentes a Corto Plazo	0	0	c1) Porción a Corto Plazo de la Deuda Pública	0	0
c. Derechos a Recibir Bienes o Servicios (c=c1+c2+c3+c4+c5)	2,591	0	c2) Porción a Corto Plazo de Arrendamiento Financiero	0	0
c1) Anticipo a Proveedores por Adquisición de Bienes y Prestación de Servicios a Corto Plazo	2,591	0	d. Títulos y Valores a Corto Plazo	0	0
c2) Anticipo a Proveedores por Adquisición de Bienes Inmuebles y Muebles a Corto Plazo	0	0	e. Pasivos Diferidos a Corto Plazo (e=e1+e2+e3)	0	0
c3) Anticipo a Proveedores por Adquisición de Bienes Intangibles a Corto Plazo	0	0	e1) Ingresos Cobrados por Adelantado a Corto Plazo	0	0
c4) Anticipo a Contratistas por Obras Públicas a Corto Plazo	0	0	e2) Intereses Cobrados por Adelantado a Corto Plazo	0	0
c5) Otros Derechos a Recibir Bienes o Servicios a Corto Plazo	0	0	e3) Otros Pasivos Diferidos a Corto Plazo	0	0
d. Inventarios (d=d1+d2+d3+d4+d5)	0	0	f. Fondos y Bienes de Terceros en Garantía y/o Administración a Corto Plazo (f=f1+f2+f3+f4+f5+f6)	0	0
d1) Inventario de Mercancías para Venta	0	0	f1) Fondos en Garantía a Corto Plazo	0	0
d2) Inventario de Mercancías Terminadas	0	0	f2) Fondos en Administración a Corto Plazo	0	0
d3) Inventario de Mercancías en Proceso de Elaboración	0	0	f3) Fondos Contingentes a Corto Plazo	0	0
d4) Inventario de Materias Primas, Materiales y Suministros para Producción	0	0	f4) Fondos de Fideicomisos, Mandatos y Contratos Análogos a Corto Plazo	0	0
d5) Bienes en Tránsito	0	0	f5) Otros Fondos de Terceros en Garantía y/o Administración a Corto Plazo	0	0
e. Almacenes	0	0	f6) Valores y Bienes en Garantía a Corto Plazo	0	0
f. Estimación por Pérdida o Deterioro de Activos Circulantes (f=f1+f2)	0	0	g. Provisiones a Corto Plazo (g=g1+g2+g3)	0	0
f1) Estimaciones para Cuentas Incoobrables por Derechos a Recibir Efectivo o Equivalentes	0	0	g1) Provisión para Demandas y Juicios a Corto Plazo	0	0
f2) Estimación por Deterioro de Inventarios	0	0	g2) Provisión para Contingencias a Corto Plazo	0	0
g. Otros Activos Circulantes (g=g1+g2+g3+g4)	0	0	g3) Otras Provisiones a Corto Plazo	0	0
g1) Valores en Garantía	0	0	h. Otros Pasivos a Corto Plazo (h=h1+h2+h3)	0	0
g2) Bienes en Garantía (excluye depósitos de fondos)	0	0	h1) Ingresos por Clasificar	0	0
g3) Bienes Derivados de Embargos, Decomisos, Aseguramientos y Dación en Pago	0	0	h2) Recaudación por Participar	0	0
g4) Adquisición con Fondos de Terceros	0	0	h3) Otros Pasivos Circulantes	0	0
<b>IA. Total de Activos Circulantes (IA = a + b + c + d + e + f + g)</b>	<b>223,510</b>	<b>1,174,308</b>	<b>IIA. Total de Pasivos Circulantes (IIA = a + b + c + d + e + f + g + h)</b>	<b>183,483</b>	<b>97,907</b>
<b>Activo No Circulante</b>			<b>Pasivo No Circulante</b>		
a. Inversiones Financieras a Largo Plazo	0	0	a. Cuentas por Pagar a Largo Plazo	0	0
b. Derechos a Recibir Efectivo o Equivalentes a Largo Plazo	0	56,436	b. Documentos por Pagar a Largo Plazo	0	0
c. Bienes Inmuebles, Infraestructura y Construcciones en Proceso	0	0	c. Deuda Pública a Largo Plazo	0	0
d. Bienes Muebles	6,148,548	5,219,698	d. Pasivos Diferidos a Largo Plazo	0	0
e. Activos Intangibles	50,000	50,000	e. Fondos y Bienes de Terceros en Garantía y/o en Administración a Largo Plazo	0	0
f. Depreciación, Deterioro y Amortización Acumulada de Bienes	-4,315,760	-3,763,479	f. Provisiones a Largo Plazo	0	0
g. Activos Diferidos	56,436	0	<b>IIIB. Total de Pasivos No Circulantes (IIIB = a + b + c + d + e + f)</b>	<b>0</b>	<b>0</b>
h. Estimación por Pérdida o Deterioro de Activos no Circulantes	0	0	<b>II. Total del Pasivo (II = IIA + IIIB)</b>	<b>183,483</b>	<b>97,907</b>
i. Otros Activos no Circulantes	0	0	<b>HACIENDA PÚBLICA/PATRIMONIO</b>		
<b>IB. Total de Activos No Circulantes (IB = a + b + c + d + e + f + g + h + i)</b>	<b>1,939,224</b>	<b>1,572,655</b>	<b>IIIA. Hacienda Pública/Patrimonio Contribuido (IIIA = a + b + c)</b>	<b>5,173,205</b>	<b>5,173,204</b>
<b>I. Total del Activo (I = IA + IB)</b>	<b>2,162,734</b>	<b>2,746,963</b>	a. Aportaciones	5,173,204	5,173,204
			b. Donaciones de Capital	1	0
			c. Actualización de la Hacienda Pública/Patrimonio	0	0
			<b>IIIB. Hacienda Pública/Patrimonio Generado (IIIB = a + b + c + d + e)</b>	<b>-3,193,954</b>	<b>-2,524,148</b>
			a. Resultados del Ejercicio (Ahorro/Desahorro)	-859,806	-877,222
			b. Resultados de Ejercicios Anteriores	-2,524,187	-1,645,966
			c. Revalúos	0	0
			d. Reservas	0	0
			e. Rectificaciones de Resultados de Ejercicios Anteriores	39	39
			<b>IIIC. Exceso o Insuficiencia en la Actualización de la Hacienda Pública/Patrimonio (IIIC=a+b)</b>	<b>0</b>	<b>0</b>
			a. Resultado por Posición Monetaria	0	0
			b. Resultado por Tenencia de Activos no Monetarios	0	0
			<b>III. Total Hacienda Pública/Patrimonio (III = IIIA + IIIB + IIIC)</b>	<b>1,979,251</b>	<b>2,649,056</b>
			<b>IV. Total del Pasivo y Hacienda Pública/Patrimonio (IV = II + III)</b>	<b>2,162,734</b>	<b>2,746,963</b>

LIC. JAIME GARCÍA ALCÓCER  
DIRECTOR GENERAL

C.P. PATRICIO AREVALO PARRA  
TITULAR DEL ÁREA ADMINISTRATIVA

PATRONATO DE LAS FIESTA DEL ESTADO DE QUERETARO (a)							
Informe Analítico de la Deuda Pública y Otros Pasivos - LDF							
Del 1 de Enero al 31 de Diciembre de 2022 (b)							
(PESOS)							
Denominación de la Deuda Pública y Otros Pasivos (c)	Saldo al 31 de diciembre de 2021 (d)	Disposiciones del Periodo (e)	Amortizaciones del Periodo (f)	Revaluaciones, Reclasificaciones y Otros Ajustes (g)	Saldo Final del Periodo (h)	Pago de Intereses del Periodo (i)	Pago de Comisiones y demás costos asociados durante el Periodo (j)
	(d)	(e)	(f)	(g)	h=d+e-f+g	(i)	(j)
<b>1. Deuda Pública (1=A+B)</b>	0	0	0	0	0	0	0
<b>A. Corto Plazo (A=a1+a2+a3)</b>	0	0	0	0	0	0	0
a1) Instituciones de Crédito	0	0	0	0	0	0	0
a2) Títulos y Valores	0	0	0	0	0	0	0
a3) Arrendamientos Financieros	0	0	0	0	0	0	0
<b>B. Largo Plazo (B=b1+b2+b3)</b>	0	0	0	0	0	0	0
b1) Instituciones de Crédito	0	0	0	0	0	0	0
b2) Títulos y Valores	0	0	0	0	0	0	0
b3) Arrendamientos Financieros	0	0	0	0	0	0	0
<b>2. Otros Pasivos</b>	97,907				183,483		
<b>3. Total de la Deuda Pública y Otros Pasivos</b>	97,907	0	0	0	183,483	0	0
<b>4. Deuda Contingente 1 (informativo)</b>	0	0	0	0	0	0	0
A. Deuda Contingente 1	0				0		
B. Deuda Contingente 2	0				0		
C. Deuda Contingente XX	0				0		
<b>5. Valor de Instrumentos Bono Cupón Cero 2 (Informativo)</b>	0	0	0	0	0	0	0
A. Instrumento Bono Cupón Cero 1					0		
B. Instrumento Bono Cupón Cero 2					0		
C. Instrumento Bono Cupón Cero XX					0		

1. Se refiere a cualquier Financiamiento sin fuente o garantía de pago definida, que sea asumida de manera solidaria o subsidiaria por las Entidades Federativas con sus Municipios, organismos descentralizados y empresas de participación estatal mayoritaria y fideicomisos, locales o municipales, y por los Municipios con sus respectivos organismos descentralizados y empresas de participación municipal mayoritaria.

2. Se refiere al valor del Bono Cupón Cero que respalda el pago de los créditos asociados al mismo (Activo).

Obligaciones a Corto Plazo (k)	Monto Contratado (l)	Plazo Pactado (m)	Tasa de Interés (n)	Comisiones y Costos Relacionados (o)	Tasa Efectiva (p)
<b>6. Obligaciones a Corto Plazo (Informativo)</b>	0	0	0	0	0
A. Crédito 1					
B. Crédito 2					
C. Crédito XX					

LIC. JAIME GARCÍA ALCOCER  
DIRECTOR GENERAL

C.P. PATRICIA ARÉVALO PARRA  
TITULAR DEL ÁREA ADMINISTRATIVA




PATRONATO DE LAS FIESTA DEL ESTADO DE QUERETARO (a)


Informe Analítico de Obligaciones Diferentes de Financiamientos - LDF

Del 1 de Enero al 31 de Diciembre de 2022 (b)

(PESOS)

Denominación de las Obligaciones Diferentes de Financiamiento (c)	Fecha del Contrato (d)	Fecha de inicio de operación del proyecto (e)	Fecha de vencimiento (f)	Monto de la inversión pactado (g)	Plazo pactado (h)	Monto promedio mensual del pago de la contraprestación (i)	Monto promedio mensual del pago de la contraprestación correspondiente al pago de inversión (j)	Monto pagado de la inversión al 31 de diciembre de 2022 (k)	Monto pagado de la inversión actualizado al 31 de diciembre de 2022 (l)	Saldo pendiente por pagar de la inversión al 31 de diciembre de 2022 (m = g - l)
<b>A. Asociaciones Público Privadas (APP's) (A=a+b+c+d)</b>	0	0	0	0	0	0	0	0	0	0
a) APP 1										0
b) APP 2										0
c) APP 3										0
d) APP XX										0
<b>B. Otros Instrumentos (B=a+b+c+d)</b>	0	0	0	0	0	0	0	0	0	0
a) Otro instrumento 1										0
b) Otro instrumento 2										0
c) Otro instrumento 3										0
d) Otro instrumento XX										0
<b>C. Total de Obligaciones Diferentes de Financiamiento (C=A+B)</b>	0	0	0	0	0	0	0	0	0	0

  
 LIC. JAIME GARCÍA ALCÓCER  
 DIRECTOR GENERAL

  
 C.P. PATRICIA AREVALO PARRA  
 TITULAR DEL ÁREA ADMINISTRATIVA

**PATRONATO DE LAS FIESTA DEL ESTADO DE QUERETARO (a)**  
**Balance Presupuestario - LDF**  
**Del 1 de Enero al 31 de Diciembre de 2022 (b)**  
**(PESOS)**

Concepto (c)	Estimado/ Aprobado (d)	Devengado	Recaudado/ Pagado
<b>A. Ingresos Totales (A = A1+A2+A3)</b>			
A1. Ingresos de Libre Disposición	14,378,459	16,848,803	16,848,803
A2. Transferencias Federales Etiquetadas	14,378,459	16,848,803	16,848,803
A3. Financiamiento Neto	0	0	0
<b>B. Egresos Presupuestarios<sup>1</sup> (B = B1+B2)</b>			
B1. Gasto No Etiquetado (sin incluir Amortización de la Deuda Pública)	14,378,459	17,885,176	17,845,446
B2. Gasto Etiquetado (sin incluir Amortización de la Deuda Pública)	14,378,459	17,885,176	17,845,446
<b>C. Remanentes del Ejercicio Anterior (C = C1 + C2)</b>			
C1. Remanentes de Ingresos de Libre Disposición aplicados en el periodo	0	0	0
C2. Remanentes de Transferencias Federales Etiquetadas aplicados en el periodo			
<b>I. Balance Presupuestario (I = A - B + C)</b>	0	-1,036,373	-996,643
<b>II. Balance Presupuestario sin Financiamiento Neto (II = I - A3)</b>	0	-1,036,373	-996,643
<b>III. Balance Presupuestario sin Financiamiento Neto y sin Remanentes del Ejercicio Anterior (III= II - C)</b>	0	-1,036,373	-996,643

Concepto	Aprobado	Devengado	Pagado
<b>E. Intereses, Comisiones y Gastos de la Deuda (E = E1+E2)</b>			
E1. Intereses, Comisiones y Gastos de la Deuda con Gasto No Etiquetado	0	0	0
E2. Intereses, Comisiones y Gastos de la Deuda con Gasto Etiquetado			
<b>IV. Balance Primario (IV = III - E)</b>	0	-1,036,373	-996,643

Concepto	Estimado/ Aprobado	Devengado	Recaudado/ Pagado
<b>F. Financiamiento (F = F1 + F2)</b>			
F1. Financiamiento con Fuente de Pago de Ingresos de Libre Disposición	0	0	0
F2. Financiamiento con Fuente de Pago de Transferencias Federales Etiquetadas			
<b>G. Amortización de la Deuda (G = G1 + G2)</b>			
G1. Amortización de la Deuda Pública con Gasto No Etiquetado	0	0	0
G2. Amortización de la Deuda Pública con Gasto Etiquetado			
<b>A3. Financiamiento Neto (A3 = F - G)</b>	0	0	0


Concepto	Estimado/ Aprobado	Devengado	Recaudado/ Pagado
A1. Ingresos de Libre Disposición	14,378,459	16,848,803	16,848,803
<b>A3.1 Financiamiento Neto con Fuente de Pago de Ingresos de Libre Disposición (A3.1 = F1 - G1)</b>			
F1. Financiamiento con Fuente de Pago de Ingresos de Libre Disposición	0	0	0
G1. Amortización de la Deuda Pública con Gasto No Etiquetado	0	0	0
B1. Gasto No Etiquetado (sin incluir Amortización de la Deuda Pública)	14,378,459	17,885,176	17,845,446
C1. Remanentes de Ingresos de Libre Disposición aplicados en el periodo		0	0
<b>V. Balance Presupuestario de Recursos Disponibles (V = A1 + A3.1 - B1 + C1)</b>	0	-1,036,373	-996,643
<b>VI. Balance Presupuestario de Recursos Disponibles sin Financiamiento Neto (VI = V - A3.1)</b>	0	-1,036,373	-996,643


*M.*

*[Handwritten Signature]*



Concepto	Estimado/ Aprobado	Devengado	Recaudado/ Pagado
A2. Transferencias Federales Etiquetadas	0	0	0
A3.2 Financiamiento Neto con Fuente de Pago de Transferencias Federales Etiquetadas (A3.2 = F2 - G2)	0	0	0
F2. Financiamiento con Fuente de Pago de Transferencias Federales Etiquetadas	0	0	0
G2. Amortización de la Deuda Pública con Gasto Etiquetado	0	0	0
B2. Gasto Etiquetado (sin incluir Amortización de la Deuda Pública)	0	0	0
C2. Remanentes de Transferencias Federales Etiquetadas aplicados en el periodo		0	0
<b>VII. Balance Presupuestario de Recursos Etiquetados (VII = A2 + A3.2 - B2 + C2)</b>	0	0	0
<b>VIII. Balance Presupuestario de Recursos Etiquetados sin Financiamiento Neto (VIII = VII - A3.2)</b>	0	0	0

  
 LIC. JAIME GARCÍA ALCOCER  
 DIRECTOR GENERAL

  
 C.P. PATRICIA ARÉVALO PARRA  
 TITULAR DEL ÁREA ADMINISTRATIVA

**PATRONATO DE LAS FIESTA DEL ESTADO DE QUERETARO (a)**  
**Estado Analítico de Ingresos Detallado - LDF**  
**Del 1 de Enero al 31 de Diciembre de 2022 (b)**  
**(PESOS)**

Concepto (c)	Ingreso					Diferencia (e)
	Estimado (d)	Ampliaciones/ (Reducciones)	Modificado	Devengado	Recaudado	
<b>Ingresos de Libre Disposición</b>						
A. Impuestos			0			0
B. Cuotas y Aportaciones de Seguridad Social			0			0
C. Contribuciones de Mejoras			0			0
D. Derechos			0			0
E. Productos	0	172	172	172	172	172
F. Aprovechamientos			0			0
G. Ingresos por Ventas de Bienes y Prestación Servicio	100,000	20,000	120,000	75,172	75,172	-24,828
H. Participaciones (H=h1+h2+h3+h4+h5+h6+h7+h8+h9+h10+h11)	0	0	0	0	0	0
h1) Fondo General de Participaciones			0			0
h2) Fondo de Fomento Municipal			0			0
h3) Fondo de Fiscalización y Recaudación			0			0
h4) Fondo de Compensación			0			0
h5) Fondo de Extracción de Hidrocarburos			0			0
h6) Impuesto Especial Sobre Producción y Servicios			0			0
h7) 0.136% de la Recaudación Federal Participable			0			0
h8) 3.17% Sobre Extracción de Petróleo			0			0
h9) Gasolinas y Diésel			0			0
h10) Fondo del Impuesto Sobre la Renta			0			0
h11) Fondo de Estabilización de los Ingresos de las Entidades Federativas			0			0
I. Incentivos Derivados de la Colaboración Fiscal (I=i1+i2+i3+i4+i5)	0	0	0	0	0	0
i1) Tenencia o Uso de Vehículos			0			0
i2) Fondo de Compensación ISAN			0			0
i3) Impuesto Sobre Automóviles Nuevos			0			0
i4) Fondo de Compensación de Repecos-Intermedios			0			0
i5) Otros Incentivos Económicos			0			0
J. Transferencias y Asignaciones	14,068,459	2,705,000	16,773,459	16,773,459	16,773,459	2,705,000
K. Convenios	0	0	0	0	0	0
k1) Otros Convenios y Subsidios			0			0
L. Otros Ingresos de Libre Disposición (L=l1+l2)	0	0	0	0	0	0
l1) Participaciones en Ingresos Locales			0			0
l2) Otros Ingresos de Libre Disposición			0			0
<b>I. Total de Ingresos de Libre Disposición (I=A+B+C+D+E+F+G+H+I+J+K+L)</b>	<b>14,168,459</b>	<b>2,725,172</b>	<b>16,893,631</b>	<b>16,848,803</b>	<b>16,848,803</b>	<b>2,680,344</b>
<b>Ingresos Excedentes de Ingresos de Libre Disposición</b>						<b>2,680,344</b>
<b>Transferencias Federales Etiquetadas</b>						
A. Aportaciones (A=a1+a2+a3+a4+a5+a6+a7+a8)	0	0	0	0	0	0
a1) Fondo de Aportaciones para la Nómina Educativa y Gasto Operativo			0			0
a2) Fondo de Aportaciones para los Servicios de Salud			0			0
a3) Fondo de Aportaciones para la Infraestructura Social			0			0
a4) Fondo de Aportaciones para el Fortalecimiento de los Municipios y de las Demarcaciones Territoriales del Distrito Federal			0			0
a5) Fondo de Aportaciones Múltiples			0			0
a6) Fondo de Aportaciones para la Educación Tecnológica y de Adultos			0			0
a7) Fondo de Aportaciones para la Seguridad Pública de los Estados y del Distrito Federal			0			0
a8) Fondo de Aportaciones para el Fortalecimiento de las Entidades Federativas			0			0
B. Convenios (B=b1+b2+b3+b4)	0	0	0	0	0	0
b1) Convenios de Protección Social en Salud			0			0
b2) Convenios de Descentralización			0			0
b3) Convenios de Reasignación			0			0
b4) Otros Convenios y Subsidios			0			0
C. Fondos Distintos de Aportaciones (C=c1+c2)	0	0	0	0	0	0
c1) Fondo para Entidades Federativas y Municipios Productores de Hidrocarburos			0			0
c2) Fondo Minero			0			0
D. Transferencias, Asignaciones, Subsidios y Subvenciones, y Pensiones y Jubilaciones			0			0



PATRONATO DE LAS FIESTA DEL ESTADO DE QUERETARO (a)

Estado Analítico de Ingresos Detallado - LDF

Del 1 de Enero al 31 de Diciembre de 2022 (b)

(PESOS)

Concepto (c)	Ingreso					Diferencia (e)
	Estimado (d)	Ampliaciones/ (Reducciones)	Modificado	Devengado	Recaudado	
E. Otras Transferencias Federales Etiquetadas			0			0
II. Total de Transferencias Federales Etiquetadas (II = A + B + C + D + E)	0	0	0	0	0	0
III. Ingresos Derivados de Financiamientos (III = A)	0	0	0	0	0	0
A. Ingresos Derivados de Financiamientos			0			0
IV. Total de Ingresos (IV = I + II + III)	14,168,459	2,725,172	16,893,631	16,848,803	16,848,803	2,680,344
<b>Datos Informativos</b>						
1. Ingresos Derivados de Financiamientos con Fuente de Pago de Ingresos de Libre Disposición			0			0
2. Ingresos Derivados de Financiamientos con Fuente de Pago de Transferencias Federales Etiquetadas			0			0
3. Ingresos Derivados de Financiamientos (3 = 1 + 2)	0	0	0	0	0	0

LIC. JAIME GARCÍA ALCOCCER  
DIRECTOR GENERAL

C.P. PATRICIA ARÉVALO PARRA  
TITULAR DEL ÁREA ADMINISTRATIVA

**PATRONATO DE LAS FIESTA DEL ESTADO DE QUERETARO (a)**  
**Estado Analítico del Ejercicio del Presupuesto de Egresos Detallado - LDF**  
**Clasificación por Objeto del Gasto (Capítulo y Concepto)**  
**Del 1 de Enero al 31 de Diciembre de 2022 (b)**  
**(PESOS)**

Concepto (c)	Egresos					Subejercicio (e)
	Aprobado (d)	Ampliaciones/ (Reducciones)	Modificado	Devengado	Pagado	
<b>I. Gasto No Etiquetado (I=A+B+C+D+E+F+G+H+I)</b>	<b>14,378,459</b>	<b>3,565,661</b>	<b>17,944,120</b>	<b>17,885,176</b>	<b>17,845,446</b>	<b>58,944</b>
<b>A. Servicios Personales (A=a1+a2+a3+a4+a5+a6+a7)</b>	<b>3,379,403</b>	<b>-85,580</b>	<b>3,283,823</b>	<b>3,283,823</b>	<b>3,244,093</b>	<b>0</b>
a1) Remuneraciones al Personal de Carácter Permanente	1,766,350	148,499	1,914,849	1,914,849	1,914,849	0
a2) Remuneraciones al Personal de Carácter Transitorio			0	0	0	0
a3) Remuneraciones Adicionales y Especiales	506,548	14,761	521,309	525,031	525,031	-3,721
a4) Seguridad Social	343,684	0	343,684	340,992	301,262	2,692
a5) Otras Prestaciones Sociales y Económicas	521,395	-17,414	503,981	502,952	502,952	1,029
a6) Previsiones	241,426	-241,426	0	0	0	0
a7) Pago de Estímulos a Servidores Públicos			0	0	0	0
<b>B. Materiales y Suministros (B=b1+b2+b3+b4+b5+b6+b7+b8+b9)</b>	<b>265,000</b>	<b>358,079</b>	<b>623,079</b>	<b>609,616</b>	<b>609,616</b>	<b>13,463</b>
b1) Materiales de Administración, Emisión de Documentos y Artículos Oficiales	65,000	185,132	250,132	247,988	247,988	2,144
b2) Alimentos y Utensilios	15,000	14,500	29,500	28,898	28,898	602
b3) Materias Primas y Materiales de Producción y Comercialización			0	0	0	0
b4) Materiales y Artículos de Construcción y de Reparación	50,000	61,190	111,190	111,189	111,189	1
b5) Productos Químicos, Farmacéuticos y de Laboratorio	2,000	2,000	4,000	924	924	3,076
b6) Combustibles, Lubricantes y Aditivos	98,000	33,000	131,000	126,726	126,726	4,274
b7) Vestuario, Blancos, Prendas de Protección y Artículos Deportivos	25,000	31,000	56,000	55,848	55,848	152
b8) Materiales y Suministros Para Seguridad			0	0	0	0
b9) Herramientas, Refacciones y Accesorios Menores	10,000	31,257	41,257	38,043	38,043	3,214
<b>C. Servicios Generales (C=c1+c2+c3+c4+c5+c6+c7+c8+c9)</b>	<b>8,327,106</b>	<b>2,131,327</b>	<b>10,458,433</b>	<b>10,412,954</b>	<b>10,412,954</b>	<b>45,479</b>
c1) Servicios Básicos	135,000	-19,055	115,945	115,945	115,945	0
c2) Servicios de Arrendamiento	865,000	58,820	923,820	923,819	923,819	1
c3) Servicios Profesionales, Científicos, Técnicos y Otros Servicios	1,000,000	240,165	1,240,165	1,240,165	1,240,165	0
c4) Servicios Financieros, Bancarios y Comerciales	55,000	25,091	80,091	80,037	80,037	54
c5) Servicios de Instalación, Reparación, Mantenimiento y Conservación	200,000	89,110	289,110	285,740	285,740	3,370
c6) Servicios de Comunicación Social y Publicidad	50,000	-50,000	0	0	0	0
c7) Servicios de Traslado y Viáticos	25,000	-11,279	13,721	9,916	9,916	3,805
c8) Servicios Oficiales	5,947,106	1,769,079	7,716,185	7,679,864	7,679,864	36,322
c9) Otros Servicios Generales	50,000	29,396	79,396	77,469	77,469	1,927
<b>D. Transferencias, Asignaciones, Subsidios y Otras Ayudas (D=d1+d2+d3+d4+d5+d6+d7+d8+d9)</b>	<b>2,406,950</b>	<b>242,983</b>	<b>2,649,933</b>	<b>2,649,933</b>	<b>2,649,933</b>	<b>0</b>
d1) Transferencias Internas y Asignaciones al Sector Público	210,000	-210,000	0	0	0	0
d2) Transferencias al Resto del Sector Público			0	0	0	0
d3) Subsidios y Subvenciones			0	0	0	0
d4) Ayudas Sociales			0	0	0	0
d5) Pensiones y Jubilaciones	1,758,803	443,897	2,202,700	2,202,700	2,202,700	0
d6) Transferencias a Fideicomisos, Mandatos y Otros Análogos	438,147	9,086	447,233	447,233	447,233	0
d7) Transferencias a la Seguridad Social			0	0	0	0
d8) Donativos			0	0	0	0
d9) Transferencias al Exterior			0	0	0	0
<b>E. Bienes Muebles, Inmuebles e Intangibles (E=e1+e2+e3+e4+e5+e6+e7+e8+e9)</b>	<b>0</b>	<b>928,851</b>	<b>928,851</b>	<b>928,849</b>	<b>928,849</b>	<b>2</b>
e1) Mobiliario y Equipo de Administración	0	11,501	11,501	11,500	11,500	1
e2) Mobiliario y Equipo Educativo y Recreativo	0	842,351	842,351	842,349	842,349	1
e3) Equipo e Instrumental Médico y de Laboratorio			0	0	0	0
e4) Vehículos y Equipo de Transporte	0	75,000	75,000	75,000	75,000	0
e5) Equipo de Defensa y Seguridad			0	0	0	0
e6) Maquinaria, Otros Equipos y Herramientas			0	0	0	0
e7) Activos Biológicos			0	0	0	0
e8) Bienes Inmuebles			0	0	0	0
e9) Activos Intangibles			0	0	0	0
<b>F. Inversión Pública (F=f1+f2+f3)</b>	<b>0</b>	<b>0</b>	<b>0</b>	<b>0</b>	<b>0</b>	<b>0</b>
f1) Obra Pública en Bienes de Dominio Público			0	0	0	0
f2) Obra Pública en Bienes Propios			0	0	0	0
f3) Proyectos Productivos y Acciones de Fomento			0	0	0	0
<b>G. Inversiones Financieras y Otras Provisiones (G=g1+g2+g3+g4+g5+g6+g7)</b>	<b>0</b>	<b>0</b>	<b>0</b>	<b>0</b>	<b>0</b>	<b>0</b>
g1) Inversiones Para el Fomento de Actividades Productivas			0	0	0	0
g2) Acciones y Participaciones de Capital			0	0	0	0
g3) Compra de Títulos y Valores			0	0	0	0
g4) Concesión de Préstamos			0	0	0	0
g5) Inversiones en Fideicomisos, Mandatos y Otros Análogos			0	0	0	0
Fideicomiso de Desastres Naturales (Informativo)			0	0	0	0
g6) Otras Inversiones Financieras			0	0	0	0
g7) Provisiones para Contingencias y Otras Erogaciones Especiales			0	0	0	0
<b>H. Participaciones y Aportaciones (H=h1+h2+h3)</b>	<b>0</b>	<b>0</b>	<b>0</b>	<b>0</b>	<b>0</b>	<b>0</b>
h1) Participaciones			0	0	0	0
h2) Aportaciones			0	0	0	0
h3) Convenios			0	0	0	0
<b>I. Deuda Pública (I=i1+i2+i3+i4+i5+i6+i7)</b>	<b>0</b>	<b>0</b>	<b>0</b>	<b>0</b>	<b>0</b>	<b>0</b>
i1) Amortización de la Deuda Pública			0	0	0	0
i2) Intereses de la Deuda Pública			0	0	0	0
i3) Comisiones de la Deuda Pública			0	0	0	0
i4) Gastos de la Deuda Pública			0	0	0	0
i5) Costo por Coberturas			0	0	0	0
i6) Apoyos Financieros			0	0	0	0
i7) Adeudos de Ejercicios Fiscales Anteriores (ADEFAS)			0	0	0	0



**PATRONATO DE LAS FIESTA DEL ESTADO DE QUERETARO (a)**  
**Estado Analítico del Ejercicio del Presupuesto de Egresos Detallado - LDF**  
**Clasificación por Objeto del Gasto (Capítulo y Concepto)**  
**Del 1 de Enero al 31 de Diciembre de 2022 (b)**  
**(PESOS)**

Concepto (c)	Egresos					Subejercicio (e)
	Aprobado (d)	Ampliaciones/ (Reducciones)	Modificado	Devengado	Pagado	
<b>II. Gasto Etiquetado (II=A+B+C+D+E+F+G+H+I)</b>	0	0	0	0	0	0
<b>A. Servicios Personales (A=a1+a2+a3+a4+a5+a6+a7)</b>	0	0	0	0	0	0
a1) Remuneraciones al Personal de Carácter Permanente	0	0	0	0	0	0
a2) Remuneraciones al Personal de Carácter Transitorio	0	0	0	0	0	0
a3) Remuneraciones Adicionales y Especiales	0	0	0	0	0	0
a4) Seguridad Social	0	0	0	0	0	0
a5) Otras Prestaciones Sociales y Económicas	0	0	0	0	0	0
a6) Previsiones	0	0	0	0	0	0
a7) Pago de Estimulos a Servidores Públicos	0	0	0	0	0	0
<b>B. Materiales y Suministros (B=b1+b2+b3+b4+b5+b6+b7+b8+b9)</b>	0	0	0	0	0	0
b1) Materiales de Administración, Emisión de Documentos y Artículos Oficiales	0	0	0	0	0	0
b2) Alimentos y Utensilios	0	0	0	0	0	0
b3) Materias Primas y Materiales de Producción y Comercialización	0	0	0	0	0	0
b4) Materiales y Artículos de Construcción y de Reparación	0	0	0	0	0	0
b5) Productos Químicos, Farmacéuticos y de Laboratorio	0	0	0	0	0	0
b6) Combustibles, Lubrificantes y Aditivos	0	0	0	0	0	0
b7) Vestuario, Blancos, Prendas de Protección y Artículos Deportivos	0	0	0	0	0	0
b8) Materiales y Suministros Para Seguridad	0	0	0	0	0	0
b9) Herramientas, Refacciones y Accesorios Menores	0	0	0	0	0	0
<b>C. Servicios Generales (C=c1+c2+c3+c4+c5+c6+c7+c8+c9)</b>	0	0	0	0	0	0
c1) Servicios Básicos	0	0	0	0	0	0
c2) Servicios de Arrendamiento	0	0	0	0	0	0
c3) Servicios Profesionales, Científicos, Técnicos y Otros Servicios	0	0	0	0	0	0
c4) Servicios Financieros, Bancarios y Comerciales	0	0	0	0	0	0
c5) Servicios de Instalación, Reparación, Mantenimiento y Conservación	0	0	0	0	0	0
c6) Servicios de Comunicación Social y Publicidad	0	0	0	0	0	0
c7) Servicios de Traslado y Viáticos	0	0	0	0	0	0
c8) Servicios Oficiales	0	0	0	0	0	0
c9) Otros Servicios Generales	0	0	0	0	0	0
<b>D. Transferencias, Asignaciones, Subsidios y Otras Ayudas (D=d1+d2+d3+d4+d5+d6+d7+d8+d9)</b>	0	0	0	0	0	0
d1) Transferencias Internas y Asignaciones al Sector Público	0	0	0	0	0	0
d2) Transferencias al Resto del Sector Público	0	0	0	0	0	0
d3) Subsidios y Subvenciones	0	0	0	0	0	0
d4) Ayudas Sociales	0	0	0	0	0	0
d5) Pensiones y Jubilaciones	0	0	0	0	0	0
d6) Transferencias a Fideicomisos, Mandatos y Otros Análogos	0	0	0	0	0	0
d7) Transferencias a la Seguridad Social	0	0	0	0	0	0
d8) Donativos	0	0	0	0	0	0
d9) Transferencias al Exterior	0	0	0	0	0	0
<b>E. Bienes Muebles, Inmuebles e Intangibles (E=e1+e2+e3+e4+e5+e6+e7+e8+e9)</b>	0	0	0	0	0	0
e1) Mobiliario y Equipo de Administración	0	0	0	0	0	0
e2) Mobiliario y Equipo Educativo y Recreativo	0	0	0	0	0	0
e3) Equipo e Instrumental Médico y de Laboratorio	0	0	0	0	0	0
e4) Vehículos y Equipo de Transporte	0	0	0	0	0	0
e5) Equipo de Defensa y Seguridad	0	0	0	0	0	0
e6) Maquinaria, Otros Equipos y Herramientas	0	0	0	0	0	0
e7) Activos Biológicos	0	0	0	0	0	0
e8) Bienes Inmuebles	0	0	0	0	0	0
e9) Activos Intangibles	0	0	0	0	0	0
<b>F. Inversión Pública (F=f1+f2+f3)</b>	0	0	0	0	0	0
f1) Obra Pública en Bienes de Dominio Público	0	0	0	0	0	0
f2) Obra Pública en Bienes Propios	0	0	0	0	0	0
f3) Proyectos Productivos y Acciones de Fomento	0	0	0	0	0	0
<b>G. Inversiones Financieras y Otras Provisiones (G=g1+g2+g3+g4+g5+g6+g7)</b>	0	0	0	0	0	0
g1) Inversiones Para el Fomento de Actividades Productivas	0	0	0	0	0	0
g2) Acciones y Participaciones de Capital	0	0	0	0	0	0
g3) Compra de Títulos y Valores	0	0	0	0	0	0
g4) Concesión de Préstamos	0	0	0	0	0	0
g5) Inversiones en Fideicomisos, Mandatos y Otros Análogos	0	0	0	0	0	0
Fideicomiso de Desastres Naturales (Informativo)	0	0	0	0	0	0
g6) Otras Inversiones Financieras	0	0	0	0	0	0
g7) Provisiones para Contingencias y Otras Erogaciones Especiales	0	0	0	0	0	0
<b>H. Participaciones y Aportaciones (H=h1+h2+h3)</b>	0	0	0	0	0	0
h1) Participaciones	0	0	0	0	0	0
h2) Aportaciones	0	0	0	0	0	0
h3) Convenios	0	0	0	0	0	0
<b>I. Deuda Pública (I=i1+i2+i3+i4+i5+i6+i7)</b>	0	0	0	0	0	0
i1) Amortización de la Deuda Pública	0	0	0	0	0	0
i2) Intereses de la Deuda Pública	0	0	0	0	0	0
i3) Comisiones de la Deuda Pública	0	0	0	0	0	0
i4) Gastos de la Deuda Pública	0	0	0	0	0	0
i5) Costo por Coberturas	0	0	0	0	0	0
i6) Apoyos Financieros	0	0	0	0	0	0
i7) Adeudos de Ejercicios Fiscales Anteriores (ADEFAS)	0	0	0	0	0	0
<b>III. Total de Egresos (III = I + II)</b>	14,378,459	3,565,661	17,944,120	17,885,176	17,845,446	58,944

LIC. JAIME GARCÍA ALCOCER  
DIRECTOR GENERAL

C.P. PATRICIA AREVALO PARRA  
TITULAR DEL ÁREA ADMINISTRATIVA





**PATRONATO DE LAS FIESTA DEL ESTADO DE QUERETARO (a)**  
**Estado Analítico del Ejercicio del Presupuesto de Egresos Detallado - LDF**  
**Clasificación Funcional (Finalidad y Función)**  
**Del 1 de Enero al 31 de Diciembre de 2022 (b)**  
**(PESOS)**

Concepto (c)	Egresos					Subejercicio (e)
	Aprobado (d)	Ampliaciones/ (Reducciones)	Modificado	Devengado	Pagado	
<b>I. Gasto No Etiquetado (I=A+B+C+D)</b>	<b>14,378,459</b>	<b>3,565,661</b>	<b>17,944,120</b>	<b>17,885,176</b>	<b>17,845,446</b>	<b>58,944</b>
<b>A. Gobierno (A=a1+a2+a3+a4+a5+a6+a7+a8)</b>	0	0	0	0	0	0
a1) Legislación			0	0	0	0
a2) Justicia			0	0	0	0
a3) Coordinación de la Política de Gobierno			0	0	0	0
a4) Relaciones Exteriores			0	0	0	0
a5) Asuntos Financieros y Hacendarios			0	0	0	0
a6) Seguridad Nacional			0	0	0	0
a7) Asuntos de Orden Público y de Seguridad Interior			0	0	0	0
a8) Otros Servicios Generales			0	0	0	0
<b>B. Desarrollo Social (B=b1+b2+b3+b4+b5+b6+b7)</b>	<b>14,378,459</b>	<b>3,565,661</b>	<b>17,944,120</b>	<b>17,885,176</b>	<b>17,845,446</b>	<b>58,944</b>
b1) Protección Ambiental			0	0	0	0
b2) Vivienda y Servicios a la Comunidad			0	0	0	0
b3) Salud			0	0	0	0
b4) Recreación, Cultura y Otras Manifestaciones Sociales	14,378,459	3,565,661	17,944,120	17,885,176	17,845,446	58,944
b5) Educación			0	0	0	0
b6) Protección Social			0	0	0	0
b7) Otros Asuntos Sociales			0	0	0	0
<b>C. Desarrollo Económico (C=c1+c2+c3+c4+c5+c6+c7+c8+c9)</b>	0	0	0	0	0	0
c1) Asuntos Económicos, Comerciales y Laborales en General			0	0	0	0
c2) Agropecuaria, Silvicultura, Pesca y Caza			0	0	0	0
c3) Combustibles y Energía			0	0	0	0
c4) Minería, Manufacturas y Construcción			0	0	0	0
c5) Transporte			0	0	0	0
c6) Comunicaciones			0	0	0	0
c7) Turismo			0	0	0	0
c8) Ciencia, Tecnología e Innovación			0	0	0	0
c9) Otras Industrias y Otros Asuntos Económicos			0	0	0	0
<b>D. Otras No Clasificadas en Funciones Anteriores (D=d1+d2+d3+d4)</b>	0	0	0	0	0	0
d1) Transacciones de la Deuda Pública / Costo Financiero de la Deuda			0	0	0	0
d2) Transferencias, Participaciones y Aportaciones Entre Diferentes Niveles y Ordenes de Gobierno			0	0	0	0
d3) Saneamiento del Sistema Financiero			0	0	0	0
d4) Adeudos de Ejercicios Fiscales Anteriores			0	0	0	0
<b>II. Gasto Etiquetado (II=A+B+C+D)</b>	<b>0</b>	<b>0</b>	<b>0</b>	<b>0</b>	<b>0</b>	<b>0</b>
<b>A. Gobierno (A=a1+a2+a3+a4+a5+a6+a7+a8)</b>	0	0	0	0	0	0
a1) Legislación			0	0	0	0
a2) Justicia			0	0	0	0
a3) Coordinación de la Política de Gobierno			0	0	0	0
a4) Relaciones Exteriores			0	0	0	0
a5) Asuntos Financieros y Hacendarios			0	0	0	0
a6) Seguridad Nacional			0	0	0	0
a7) Asuntos de Orden Público y de Seguridad Interior			0	0	0	0
a8) Otros Servicios Generales			0	0	0	0
<b>B. Desarrollo Social (B=b1+b2+b3+b4+b5+b6+b7)</b>	0	0	0	0	0	0
b1) Protección Ambiental			0	0	0	0
b2) Vivienda y Servicios a la Comunidad			0	0	0	0
b3) Salud			0	0	0	0
b4) Recreación, Cultura y Otras Manifestaciones Sociales			0	0	0	0
b5) Educación			0	0	0	0
b6) Protección Social			0	0	0	0
b7) Otros Asuntos Sociales			0	0	0	0
<b>C. Desarrollo Económico (C=c1+c2+c3+c4+c5+c6+c7+c8+c9)</b>	0	0	0	0	0	0
c1) Asuntos Económicos, Comerciales y Laborales en General			0	0	0	0
c2) Agropecuaria, Silvicultura, Pesca y Caza			0	0	0	0
c3) Combustibles y Energía			0	0	0	0
c4) Minería, Manufacturas y Construcción			0	0	0	0
c5) Transporte			0	0	0	0
c6) Comunicaciones			0	0	0	0
c7) Turismo			0	0	0	0
c8) Ciencia, Tecnología e Innovación			0	0	0	0
c9) Otras Industrias y Otros Asuntos Económicos			0	0	0	0

PATRONATO DE LAS FIESTA DEL ESTADO DE QUERETARO (a)  
 Estado Analítico del Ejercicio del Presupuesto de Egresos Detallado - LDF  
 Clasificación Funcional (Finalidad y Función)  
 Del 1 de Enero al 31 de Diciembre de 2022 (b)  
 (PESOS)

Concepto (c)	Egresos					Subejercicio (e)
	Aprobado (d)	Ampliaciones/ (Reducciones)	Modificado	Devengado	Pagado	
D. Otras No Clasificadas en Funciones Anteriores (D=d1+d2+d3+d4)	0	0	0	0	0	0
d1) Transacciones de la Deuda Publica / Costo Financiero de la Deuda			0			0
d2) Transferencias, Participaciones y Aportaciones Entre Diferentes Niveles y Ordenes de Gobierno			0			0
d3) Saneamiento del Sistema Financiero			0			0
d4) Adeudos de Ejercicios Fiscales Anteriores			0			0
III. Total de Egresos (III = I + II)	14,378,459	3,565,661	17,944,120	17,885,176	17,845,446	58,944

LIC. JAIME GARCÍA ALCOCER  
 DIRECTOR GENERAL

C.P. PATRICIA ARÉVALO PARRA  
 TITULAR DEL ÁREA ADMINISTRATIVA



**PATRONATO DE LAS FIESTA DEL ESTADO DE QUERETARO (a)**  
**Estado Analítico del Ejercicio del Presupuesto de Egresos Detallado - LDF**  
**Clasificación de Servicios Personales por Categoría**  
**Del 1 de Enero al 31 de Diciembre de 2022 (b)**  
**(PESOS)**

Concepto (c)	Egresos					Subejercicio (e)
	Aprobado (d)	Ampliaciones/ (Reducciones)	Modificado	Devengado	Pagado	
<b>I. Gasto No Etiquetado (I=A+B+C+D+E+F)</b>	3,379,403	-95,580	3,283,823	3,283,823	3,244,093	0
A. Personal Administrativo y de Servicio Público	3,379,403	-95,580	3,283,823	3,283,823	3,244,093	0
B. Magisterio						0
C. Servicios de Salud (C=c1+c2)						0
c1) Personal Administrativo	0	0	0	0	0	0
c2) Personal Médico, Paramédico y afin						0
D. Seguridad Pública						0
E. Gastos asociados a la implementación de nuevas leyes federales o reformas a las mismas (E = e1 + e2)	0	0	0	0	0	0
e1) Nombre del Programa o Ley 1						0
e2) Nombre del Programa o Ley 2						0
F. Sentencias laborales definitivas						0
<b>II. Gasto Etiquetado (II=A+B+C+D+E+F)</b>	0	0	0	0	0	0
A. Personal Administrativo y de Servicio Público						0
B. Magisterio						0
C. Servicios de Salud (C=c1+c2)						0
c1) Personal Administrativo	0	0	0	0	0	0
c2) Personal Médico, Paramédico y afin						0
D. Seguridad Pública						0
E. Gastos asociados a la implementación de nuevas leyes federales o reformas a las mismas (E = e1 + e2)	0	0	0	0	0	0
e1) Nombre del Programa o Ley 1						0
e2) Nombre del Programa o Ley 2						0
F. Sentencias laborales definitivas						0
<b>III. Total del Gasto en Servicios Personales (III = I + II)</b>	3,379,403	-95,580	3,283,823	3,283,823	3,244,093	0

\_\_\_\_\_  
 LIC. JAIME GARCÍA ALCOCER  
 DIRECTOR GENERAL

\_\_\_\_\_  
 C.P. PATRICIA ARÉVALO PARRA  
 TITULAR DEL ÁREA ADMINISTRATIVA



**PATRONATO DE LAS FIESTAS DEL ESTADO DE QUERÉTARO**  
**Guía de Cumplimiento de la Ley de Disciplina Financiera de las Entidades Federativas y Municipios**  
 Del 1 de enero al 31 de diciembre de 2022 (b)

Indicadores de Observancia (c)	Implementación		Resultado		Fundamento (h)	Comentarios (i)
	SI	NO	Monto o valor (f)	Unidad (pesos/porcentaje) (g)		
	Mecanismo de Verificación (d)	Fecha estimada de cumplimiento (e)				
<b>INDICADORES PRESUPUESTARIOS</b>						
<b>A. INDICADORES CUANTITATIVOS</b>						
<b>1 Balance Presupuestario Sostenible (j)</b>						
a. Propuesto	Iniciativa de Ley de Ingresos y Proyecto de Presupuesto de Egresos	31/12/2022	0	pesos	Art. 6 y 19 de la LDF	
b. Estimada/Aprobado	Ley de Ingresos y Presupuesto de Egresos	31/12/2022	0	pesos	Art. 6 y 19 de la LDF	
c. Devengado	Cuenta Pública / Formato 4 LDF	31/12/2022	-	1,036,373.00	pesos	Art. 6 y 19 de la LDF
<b>2 Balance Presupuestario de Recursos Disponibles Sostenible (k)</b>						
a. Propuesto	Iniciativa de Ley de Ingresos y Proyecto de Presupuesto de Egresos	31/12/2022	0	pesos	Art. 6 y 19 de la LDF	
b. Estimada/Aprobado	Ley de Ingresos y Presupuesto de Egresos	31/12/2022	0	pesos	Art. 6 y 19 de la LDF	
c. Devengado	Cuenta Pública / Formato 4 LDF	31/12/2022	-	1,036,373.00	pesos	Art. 6 y 19 de la LDF
<b>3 Financiamiento Neto dentro del Techo de Financiamiento Neto (l)</b>						
a. Propuesto	Iniciativa de Ley de Ingresos		NO APLICA	pesos	Art. 6, 19 y 46 de la LDF	
b. Estimada	Ley de Ingresos	31/12/2022	0	pesos	Art. 6, 19 y 46 de la LDF	
c. Devengado	Cuenta Pública / Formato 4 LDF	31/12/2022	0	pesos	Art. 6, 19 y 46 de la LDF	
<b>4 Recursos destinados a la atención de desastres naturales</b>						
<b>a. Asignación al fideicomiso para desastres naturales (m)</b>						
a.1 Aprobado	Reporte Trim. Formato 6 a)		0	pesos	Art. 9 de la LDF	
a.2 Pagado	Cuenta Pública / Formato 6 a)		0	pesos	Art. 9 de la LDF	
b. Aportación promedio realizada por la Entidad Federativa durante los 5 ejercicios previos, para infraestructura dañada por desastres naturales (n)	Autorizaciones de recursos aprobados por el FONDEN		0	pesos	Art. 9 de la LDF	
c. Saldo del fideicomiso para desastres naturales (o)	Cuenta Pública / Auxiliar de Cuentas		0	pesos	Art. 9 de la LDF	
d. Costo promedio de los últimos 5 ejercicios de la reconstrucción de infraestructura dañada por desastres naturales (p)	Autorizaciones de recursos aprobados por el FONDEN		0	pesos	Art. 9 de la LDF	
<b>5 Techo para servicios personales (q)</b>						
a. Asignación en el Presupuesto de Egresos	Reporte Trim. Formato 6 d)	31/12/2022	3,379,403.00	pesos	Art. 10 y 21 de la LDF	
b. Devengado	Reporte Trim. Formato 6 d)	31/12/2022	3,283,823.00	pesos	Art. 13 fracc. V y 21 de la LDF	
<b>6 Previsiones de gasto para compromisos de pago derivados de APPs (r)</b>						
a. Asignación en el Presupuesto de Egresos	Presupuesto de Egresos	31/12/2022	0	pesos	Art. 11 y 21 de la LDF	
<b>7 Techo de ADEFAS para el ejercicio fiscal (s)</b>						
a. Propuesto	Proyecto de Presupuesto de Egresos		0	pesos	Art. 12 y 20 de la LDF	
b. Aprobado	Reporte Trim. Formato 6 a)		0	pesos	Art. 12 y 20 de la LDF	
c. Devengado	Cuenta Pública / Formato 6 a)		0	pesos	Art. 12 y 20 de la LDF	
<b>B. INDICADORES CUALITATIVOS</b>						
<b>1 Iniciativa de Ley de Ingresos y Proyecto de Presupuesto de Egresos</b>						
a. Objetivos anuales, estrategias y metas para el ejercicio fiscal (t)	Iniciativa de Ley de Ingresos y Proyecto de Presupuesto de Egresos	31/12/2022	0		Art. 5 y 18 de la LDF	
b. Proyecciones de ejercicios posteriores (u)	Iniciativa de Ley de Ingresos y Proyecto de Presupuesto de Egresos / Formatos 7 a) y b)	31/12/2022	0		Art. 5 y 18 de la LDF	
c. Descripción de riesgos relevantes y propuestas de acción para enfrentarlos (v)	Iniciativa de Ley de Ingresos y Proyecto de Presupuesto de Egresos	31/12/2022	0		Art. 5 y 18 de la LDF	
d. Resultados de ejercicios fiscales anteriores y el ejercicio fiscal en cuestión (w)	Iniciativa de Ley de Ingresos y Proyecto de Presupuesto de Egresos / Formatos 7 c) y d)	31/12/2022	0		Art. 5 y 18 de la LDF	
e. Estudio actual de las pensiones de sus trabajadores (x)	Proyecto de Presupuesto de Egresos / Formato 8	31/12/2022	2,836,965.00		Art. 5 y 18 de la LDF	
<b>2 Balance Presupuestario de Recursos Disponibles, en caso de ser negativo</b>						
a. Razones excepcionales que justifiquen el Balance Presupuestario de Recursos Disponibles negativo (y)	Iniciativa de Ley de Ingresos o Proyecto de Presupuesto de Egresos	31/12/2022	0		Art. 6 y 19 de la LDF	
b. Fuente de recursos para cubrir el Balance Presupuestario de Recursos Disponibles negativo (z)	Iniciativa de Ley de Ingresos o Proyecto de Presupuesto de Egresos	31/12/2022	0		Art. 6 y 19 de la LDF	
c. Número de ejercicios fiscales y acciones necesarias para cubrir el Balance Presupuestario de Recursos Disponibles negativo (aa)	Iniciativa de Ley de Ingresos o Proyecto de Presupuesto de Egresos	31/12/2022	0		Art. 6 y 19 de la LDF	
d. Informes Trimestrales sobre el avance de las acciones para recuperar el Balance Presupuestario de Recursos Disponibles (ab)	Reporte Trim. y Cuenta Pública	31/12/2022	0		Art. 6 y 19 de la LDF	
<b>3 Servicios Personales</b>						
a. Remuneraciones de los servidores públicos (ac)	Proyecto de Presupuesto	10/10/2022	3,497,682.00		Art. 10 y 21 de la LDF	
b. Pensiones salariales y económicas para cubrir incrementos salariales, creación de plazas y otros (ad)	Proyecto de Presupuesto		0		Art. 10 y 21 de la LDF	
<b>INDICADORES DEL EJERCICIO PRESUPUESTARIO</b>						
<b>A. INDICADORES CUANTITATIVOS</b>						
<b>1 Ingresos Excedentes derivados de Ingresos de Libro Disposición</b>						
a. Monto de Ingresos Excedentes derivados de ILD (ae)	Cuenta Pública / Formato 5	31/12/2022	0	pesos	Art. 14 y 21 de la LDF	
b. Monto de Ingresos Excedentes derivados de ILD destinados al fin del A.14, fracción I de la LDF (af)	Cuenta Pública		0	pesos	Art. 14 y 21 de la LDF	
c. Monto de Ingresos Excedentes derivados de ILD destinados al fin del A.14, fracción II, a) de la LDF (ag)	Cuenta Pública		0	pesos	Art. 14 y 21 de la LDF	
d. Monto de Ingresos Excedentes derivados de ILD destinados al fin del A.14, fracción II, b) de la LDF (ah)	Cuenta Pública		0	pesos	Art. 14 y 21 de la LDF	
e. Monto de Ingresos Excedentes derivados de ILD destinados al fin del artículo noveno transitorio de la LDF (ai)		31/12/2022	0	pesos	Art. Noveno Transitorio de la LDF	

Handwritten signature and initials.



**NOMBRE DEL ENTE PÚBLICO (a)**  
**Guía de Cumplimiento de la Ley de Disciplina Financiera de las Entidades Federativas y Municipios**  
**Del 1 de enero al 31 de diciembre de 2022 (b)**

Indicadores de Observancia (c)	Implementación		Resultado		Fundamento (h)	Comentarios (i)
	SI	NO	Monto o valor (f)	Unidad (pesos/porcentaje) (g)		
	Mecanismo de Verificación (d)	Fecha estimada de cumplimiento (e)				
<b>INDICADORES PRESUPUESTARIOS</b>						
f. <i>Monto de Ingresos Excedentes derivados de ILD destinados al fin señalado por el Artículo 14, párrafo segundo y en el artículo 21 y Noveno Transitorio de la LDF (jj)</i>			0	pesos	Art. 14 y 21 de la LDF	
g. <i>Monto de Ingresos Excedentes derivados de ILD en un nivel de endeudamiento sostenible de acuerdo al Sistema de Alertas hasta por el 5% de los recursos para cubrir el Gasto Corriente (kk)</i>			0	pesos	Art. 14 y 21 de la LDF	
<b>B. INDICADORES CUALITATIVOS</b>						
1 <b>Análisis Costo-Beneficio para programas o proyectos de inversión mayores a 10 millones de UDIS (ll)</b>	Página de internet de la Secretaría de Finanzas o Tesorería Municipal		0		Art. 13 frac. III y 21 de la LDF	
2 <b>Análisis de conveniencia y análisis de transferencia de riesgos de los proyectos APPs (kk)</b>	Página de internet de la Secretaría de Finanzas o Tesorería Municipal		0		Art. 13 frac. III y 21 de la LDF	
3 <b>Identificación de población objetivo, destino y temporalidad de subsidios (ll)</b>	Página de internet de la Secretaría de Finanzas o Tesorería Municipal		0		Art. 13 frac. VII y 21 de la LDF	
<b>INDICADORES DE DEUDA PÚBLICA</b>						
<b>A. INDICADORES CUANTITATIVOS</b>						
1 <b>Obligaciones a Corto Plazo</b>						
a. <i>Límite de Obligaciones a Corto Plazo (mm)</i>			0	pesos	Art. 30 frac. I de la LDF	
b. <i>Obligaciones a Corto Plazo (nn)</i>			0	pesos	Art. 30 frac. I de la LDF	

\_\_\_\_\_  
**LIC. JAIME GARCÍA ALCÓCER**  
**DIRECTOR GENERAL**

\_\_\_\_\_  
**C.P. PATRICIA REVALO PARRA**  
**TITULAR ÁREA ADMINISTRATIVA**

**PATRONATO DE LAS FIESTA DEL ESTADO DE QUERETARO (a)**  
Informe sobre Estudios Actuariales - LDF

	Pensiones y jubilaciones	Salud	Riesgos de trabajo	Invalidez y vida	Otras prestaciones sociales
<b>Tipo de Sistema</b>					
Prestación laboral o Fondo general para trabajadores del estado o municipio	<b>Prestación laboral</b>				
Beneficio definido, Contribución definida o Mixto	<b>Beneficio definido</b>				
<b>Población afiliada</b>					
Activos					
Edad máxima	9				
Edad mínima	80				
Edad promedio	26				
Pensionados y Jubilados	51				
Edad máxima					
Edad mínima					
Edad promedio					
Beneficiarios					
Promedio de años de servicio (trabajadores activos)	9				
Aportación individual al plan de pensión como % del salario	0				
Aportación del ente público al plan de pensión como % del salario	100%				
Crecimiento esperado de los pensionados y jubilados (como %)					
Crecimiento esperado de los activos (como %)	0%				
Edad de Jubilación o Pensión	65				
Esperanza de vida	75				
<b>Ingresos del Fondo</b>					
Ingresos Anuales al Fondo de Pensiones					
<b>Nómina anual</b>					
Activos	1,703,283				
Pensionados y Jubilados					
Beneficiarios de Pensionados y Jubilados					
<b>Monto mensual por pensión</b>					
Máximo					
Mínimo					
Promedio					
<b>Monto de la reserva</b>					
<b>Valor presente de las obligaciones</b>					
Pensiones y Jubilaciones en curso de pago					
Generación actual	2,730,142				
Generaciones futuras	3,834,185				
<b>Valor presente de las contribuciones asociadas a los sueldos futuros de cotización X%</b>					
Generación actual	186%				
Generaciones futuras	261%				
<b>Valor presente de aportaciones futuras</b>					
Generación actual	2,730,142				
Generaciones futuras	3,834,185				
Otros Ingresos					
<b>Déficit/superávit actuarial</b>					
Generación actual	2,730,142				
Generaciones futuras	3,834,185				
<b>Período de suficiencia</b>	12				
Año de descapitalización	2049				
Tasa de rendimiento	7%				
<b>Estudio actuarial</b>					
Año de elaboración del estudio actuarial	2020				
Empresa que elaboró el estudio actuarial	JR VALUACIONES ACTUARIALES S.C.				

LIC. JAIME GARCÍA ALCOCER  
DIRECTOR GENERAL

C.P. PATRICIA ARÉVALO PARRA  
TITULAR DEL ÁREA ADMINISTRATIVA



PATRONATO DE LAS FIESTAS DEL ESTADO DE  
QUERETARO (PFEQ)

# Estado de Información Presupuestaria

Ejercicio 2022

Servicios Integrales en Auditoría y Consultoría S.C.  
11-1-2023



**PATRONATO DE LAS FIESTAS DEL ESTADO DE QUERÉTARO (PFEQ)**  
**ESTADOS DE INFORMACIÓN PRESUPUESTARIA POR EL EJERCICIO 2022**

**CONTENIDO:**

- ✓ Informe de Auditoría Independiente
- ✓ Estado Analítico de Ingresos
- ✓ Estado Analítico del Ejercicio del Presupuesto de Egresos en Clasificación por Objeto del Gasto (capítulo y concepto)
- ✓ Estado Analítico del Ejercicio del Presupuesto de Egresos en Clasificación Economía (por tipo de gasto)
- ✓ Estado Analítico del Ejercicio del Presupuesto de Egresos por Clasificación Administrativa (por unidad administrativa)
- ✓ Estado Analítico del Ejercicio del Presupuesto de Egresos en Clasificación Funcional (finalidad y función)
- ✓ Endeudamiento Neto
- ✓ Intereses de la Deuda

**INFORMACIÓN PROGRAMÁTICA CON LA SIGUIENTE DESAGREGACIÓN:**

- ✓ Gasto por Categoría Programática
- ✓ Programas y Proyectos de Inversión
- ✓ Indicadores de Resultados
- ✓ Indicadores de Postura Fiscal





**Informe de los Auditores Independientes  
H. Consejo Directivo del Patronato  
De las Fiestas del Estado de Querétaro.**

**Opinión**

Hemos auditado los estados e información financiera presupuestaria del Patronato de las Fiestas del Estado de Querétaro, correspondientes al ejercicio presupuestario comprendido del 1 de enero al 31 de diciembre de 2022, los Estados analítico de ingresos; analítico del presupuesto de egresos en clasificación administrativa; analítico del ejercicio del presupuesto de egresos en clasificación económica y por objeto del gasto; analítico del ejercicio del presupuesto de egresos en clasificación funcional programática (Finalidad y Función), Endeudamiento Neto; Intereses de la Deuda; Gasto por Categoría Programática; Programas y proyectos de inversión; Indicadores de Resultados, así como los Indicadores de Postura Fiscal.

En nuestra opinión, los estados e información presupuestaria adjuntos del Patronato de las Fiestas del Estado de Querétaro, mencionados en el párrafo anterior, están preparados, en todos los aspectos materiales, de conformidad con las disposiciones establecidas en la Ley General de Contabilidad Gubernamental, las disposiciones emitidas por el Consejo Nacional de Armonización Contable (CONAC) y la Ley para el Manejo de los Recursos Públicos del Estado de Querétaro.

**Fundamento de la opinión**

Hemos llevado a cabo nuestras auditorías de conformidad con las Normas Internacionales de Auditoría. Nuestras responsabilidades, de acuerdo con estas normas, se describen con más detalle en la sección "Responsabilidades del auditor para la auditoría de los estados e información financiera presupuestaria" de nuestro informe. Somos independientes Patronato de las Fiestas del Estado de Querétaro, de conformidad con el Código de Ética Profesional del Instituto Mexicano de Contadores Públicos A.C., junto con los requerimientos de ética que son aplicables a nuestras auditorías de los estados financieros presupuestarios en México, y hemos cumplido con las demás responsabilidades de ética de conformidad con esos requerimientos y con el Código de Ética Profesional. Consideramos que la evidencia de auditoría que hemos obtenido proporciona una base suficiente y adecuada para nuestra Opinión No Modificada (Favorable).

**Párrafo de énfasis base de preparación y utilización de este informe**

Los estados e información financiera presupuestaria adjuntos, fueron preparados para cumplir con los requerimientos normativos gubernamentales a que está sujeta la entidad y para ser integrados en el Reporte de la Cuenta de Pública Estatal 2022, consecuentemente, éstos pueden no ser apropiados para otra finalidad. Nuestra opinión no se modifica por esta cuestión.

La administración del Patronato de las Fiestas del Estado de Querétaro ha preparado un juego de estados financieros al y por el año terminado el 31 de diciembre de 2022 de



conformidad con las disposiciones en materia de información financiera que están establecidas en la Ley General de Contabilidad Gubernamental, sobre los cuales emitimos una Opinión No Modificada (Favorable), con fecha 11 de enero de 2023, conforme a las Normas Internacionales de Auditoría.

### **Responsabilidades de la administración de la entidad sobre los estados e información financiera presupuestaria**

La administración del Patronato de las Fiestas del Estado de Querétaro, es responsable de la preparación de los estados e información financiera presupuestaria adjuntos de conformidad con las disposiciones establecidas en la Ley General de Contabilidad Gubernamental, en la Ley de Ingresos del Estado de Querétaro, Decreto de Presupuesto de Egresos del Estado de Querétaro y del control interno que la administración consideró necesario para permitir la preparación de los estados e información financiera presupuestaria libre de incorrección material debida a fraude o error.

Los encargados del Patronato de las Fiestas del Estado de Querétaro, son responsables de la supervisión del proceso de información financiera de la entidad.

### **Responsabilidades del auditor sobre la auditoría de los estados e información financiera presupuestaria**

Nuestros objetivos son obtener una seguridad razonable sobre de que los estados financieros, en su conjunto, se encuentran libres de incorrección material, debido a fraude o error, y emitir un informe de auditoría que contiene nuestra opinión. Seguridad razonable es un alto nivel de seguridad, pero no es una garantía, de que una auditoría realizada de conformidad con las Normas Internacionales de Auditoría siempre detecte una incorrección material cuando existe.

Las incorrecciones pueden deberse a fraude o error y son consideradas materiales si individualmente, o en su conjunto, puede preverse razonablemente que influyan en las decisiones económicas que los usuarios hacen basándose en los estados financieros.

Como parte de una auditoría de conformidad con las Normas Internacionales de Auditoría, aplicamos nuestro juicio profesional y mantenemos una actitud de escepticismo profesional durante toda la auditoría. También:

- Identificamos y evaluamos los riesgos de incorrección material en los estados financieros, debida a fraude o error, diseñamos y aplicamos los procedimientos de auditoría para responder a esos riesgos y obtener evidencia de auditoría suficiente y apropiada para obtener una base para nuestra opinión. El riesgo de no detectar una incorrección material debida a fraude es mayor que en el caso de una incorrección material, ya que el fraude puede implicar colusión, falsificación, manifestaciones intencionalmente erróneas, omisiones intencionales o la anulación del control interno.
- Obtenemos conocimiento del control interno importante para la auditoría con el fin de diseñar los procedimientos de auditoría que consideramos adecuados





en las circunstancias, y no con la finalidad de expresar una opinión sobre la eficacia del control interno de la entidad.

- Evaluamos lo apropiado de las políticas contables utilizadas y la razonabilidad de las estimaciones contables, así como las revelaciones hechas por la administración de la entidad.

Nos comunicamos con los responsables del Patronato de las Fiestas del Estado de Querétaro, entre otras cuestiones, con el alcance planeado y el momento de realización de la auditoría y los hallazgos importantes de la auditoría, así como cualquier deficiencia significativa en el control interno que identificamos durante nuestra auditoría.

Santiago de Querétaro, Qro. a 11 de enero de 2023

**“Servicios Integrales en Auditoría y Consultoría S. C.”**

**C.P.C. Rolando Adalberto Flores López**  
**Socio Auditor Responsable**

**PATRONATO DE LAS FIESTA DEL ESTADO DE QUERETARO**  
**Estado Analítico de Ingresos**  
 Del 1 de Enero al 31 de Diciembre de 2022

Rubro de Ingresos	Ingreso					Diferencia (6= 5 - 1)
	Estimado	Ampliaciones y Reducciones	Modificado	Devengado	Recaudado	
	(1)	(2)	(3= 1 + 2)	(4)	(5)	
Impuestos	0	0	0	0	0	0
Cuotas y Aportaciones de Seguridad Social	0	0	0	0	0	0
Contribuciones de Mejoras	0	0	0	0	0	0
Derechos	0	0	0	0	0	0
Productos	0	172	172	172	172	172
Aprovechamientos	0	0	0	0	0	0
Ingresos por Venta de Bienes, Prestación de Servicios y Otros Ingresos	100,000	20,000	120,000	75,172	75,172	-24,828
Participaciones, Aportaciones, Convenios, Incentivos Derivados de la Colaboración Fiscal y Fondos Distintos de Aportaciones	0	0	0	0	0	0
Transferencias, Asignaciones, Subsidios y Subvenciones, y Pensiones y Jubilaciones	14,068,459	2,705,000	16,773,459	16,773,459	16,773,459	2,705,000
Ingresos Derivados de Financiamientos	0	0	0	0	0	0
<b>Total</b>	<b>14,168,459</b>	<b>2,725,172</b>	<b>16,893,631</b>	<b>16,848,803</b>	<b>16,848,803</b>	<b>2,680,344</b>
				<b>Ingresos excedentes<sup>1</sup></b>		<b>2,680,344</b>


Estado Analítico de Ingresos Por Fuente de Financiamiento	Ingreso					Diferencia (6= 5 - 1)
	Estimado	Ampliaciones y Reducciones	Modificado	Devengado	Recaudado	
	(1)	(2)	(3= 1 + 2)	(4)	(5)	
<b>Ingresos del Poder Ejecutivo Federal o Estatal y de los Municipios</b>						
Impuestos	0	0	0	0	0	0
Cuotas y Aportaciones de Seguridad Social	0	0	0	0	0	0
Contribuciones de Mejoras	0	0	0	0	0	0
Derechos	0	0	0	0	0	0
Productos 1	0	0	0	0	0	0
Aprovechamientos 2	0	0	0	0	0	0
Participaciones, Aportaciones, Convenios, Incentivos Derivados de la Colaboración Fiscal y Fondos Distintos de Aportaciones	0	0	0	0	0	0
Transferencias, Asignaciones, Subsidios y Subvenciones, y Pensiones y Jubilaciones	0	0	0	0	0	0
<b>Ingresos de los Entes Públicos de los Poderes Legislativo y Judicial, de los Organos Autónomos y del Sector Paraestatal o Paramunicipal, así como de las Empresas Productivas del Estado</b>						
Cuotas y Aportaciones de Seguridad Social	0	0	0	0	0	0
Productos 1	0	172	172	172	172	172
Ingresos por Venta de Bienes, Prestación de Servicios y Otros Ingresos 3	100,000	20,000	120,000	75,172	75,172	-24,828
Transferencias, Asignaciones, Subsidios y Subvenciones, y Pensiones y Jubilaciones	14,068,459	2,705,000	16,773,459	16,773,459	16,773,459	2,705,000
<b>Ingresos derivados de financiamiento</b>						
Ingresos Derivados de Financiamientos	0	0	0	0	0	0
<b>Total</b>	<b>14,168,459</b>	<b>2,725,172</b>	<b>16,893,631</b>	<b>16,848,803</b>	<b>16,848,803</b>	<b>2,680,344</b>
				<b>Ingresos excedentes</b>		<b>2,680,344</b>



1 Incluye intereses que generan las cuentas bancarias de los entes públicos en los productos

2 Incluye donativos del Poder Ejecutivo, entre los otros aprovechamientos

3 Se refiere a los ingresos propios obtenidos por los Poderes Legislativos y Judiciales los Organos Autonomos y las Entidades de la administracion publica paraestatal y paramunicipal por sus actividades no inherentes a su operación que generan recursos y que no sean ingresos por venta de bienes o prestacion de servicios, tales como donativos en efectivo, entre otros



\_\_\_\_\_  
LIC. JAIME GARCIA ALCOCER  
DIRECTOR GENERAL



\_\_\_\_\_  
C.P. PATRICIA ARÉVALO PARRA  
TITULAR DEL ÁREA ADMINISTRATIVA

PATRONATO DE LAS FIESTA DEL ESTADO DE QUERETARO  
Estado Analítico del Ejercicio del Presupuesto de Egresos  
Clasificación por Objeto del Gasto (Capítulo y Concepto)  
Del 1 de Enero al 31 de Diciembre de 2022

Concepto	Egresos					Subejercicio 6 = (3 - 4)
	Aprobado	Ampliaciones/ (Reducciones)	Modificado	Devengado	Pagado	
	1	2	3 = (1 + 2)	4	5	
<b>Servicios Personales</b>	<b>3,379,403</b>	<b>-95,580</b>	<b>3,283,823</b>	<b>3,283,823</b>	<b>3,244,093</b>	<b>0</b>
Remuneraciones al Personal de Carácter Permanente	1,766,350	148,499	1,914,849	1,914,849	1,914,849	0
Remuneraciones al Personal de Carácter Transitorio	0	0	0	0	0	0
Remuneraciones Adicionales y Especiales	506,548	14,761	521,309	525,031	525,031	-3,721
Seguridad Social	343,684	0	343,684	340,992	301,262	2,692
Otras Prestaciones Sociales y Económicas	521,395	-17,414	503,981	502,952	502,952	1,029
Previsiones	241,426	-241,426	0	0	0	0
Pago de Estímulos a Servidores Públicos	0	0	0	0	0	0
<b>Materiales y Suministros</b>	<b>265,000</b>	<b>358,079</b>	<b>623,079</b>	<b>609,616</b>	<b>609,616</b>	<b>13,463</b>
Materiales de Administración, Emisión de Documentos y Artículos Oficiales	65,000	185,132	250,132	247,988	247,988	2,144
Alimentos y Utensilios	15,000	14,500	29,500	28,898	28,898	602
Materias Primas y Materiales de Producción y Comercialización	0	0	0	0	0	0
Materiales y Artículos de Construcción y de Reparación	50,000	61,190	111,190	111,189	111,189	1
Productos Químicos, Farmacéuticos y de Laboratorio	2,000	2,000	4,000	924	924	3,076
Combustibles, Lubricantes y Aditivos	98,000	33,000	131,000	126,726	126,726	4,274
Vestuario, Blancos, Prendas de Protección y Artículos Deportivos	25,000	31,000	56,000	55,848	55,848	152
Materiales y Suministros Para Seguridad	0	0	0	0	0	0
Herramientas, Refacciones y Accesorios Menores	10,000	31,257	41,257	38,043	38,043	3,214
<b>Servicios Generales</b>	<b>8,327,106</b>	<b>2,131,327</b>	<b>10,458,433</b>	<b>10,412,954</b>	<b>10,412,954</b>	<b>45,479</b>
Servicios Básicos	135,000	-19,055	115,945	115,945	115,945	0
Servicios de Arrendamiento	865,000	58,820	923,820	923,819	923,819	1
Servicios Profesionales, Científicos, Técnicos y Otros Servicios	1,000,000	240,165	1,240,165	1,240,165	1,240,165	0
Servicios Financieros, Bancarios y Comerciales	55,000	25,091	80,091	80,037	80,037	54
Servicios de Instalación, Reparación, Mantenimiento y Conservación	200,000	89,110	289,110	285,740	285,740	3,370
Servicios de Comunicación Social y Publicidad	50,000	-50,000	0	0	0	0
Servicios de Traslado y Viáticos	25,000	-11,279	13,721	9,916	9,916	3,805
Servicios Oficiales	5,947,106	1,769,079	7,716,185	7,679,864	7,679,864	36,322
Otros Servicios Generales	50,000	29,396	79,396	77,469	77,469	1,927
<b>Transferencias, Asignaciones, Subsidios y Otras Ayudas</b>	<b>2,406,950</b>	<b>242,983</b>	<b>2,649,933</b>	<b>2,649,933</b>	<b>2,649,933</b>	<b>0</b>
Transferencias Internas y Asignaciones al Sector Público	210,000	-210,000	0	0	0	0
Transferencias al Resto del Sector Público	0	0	0	0	0	0
Subsidios y Subvenciones	0	0	0	0	0	0
Ayudas Sociales	1,758,803	443,897	2,202,700	2,202,700	2,202,700	0
Pensiones y Jubilaciones	438,147	9,086	447,233	447,233	447,233	0
Transferencias a Fideicomisos, Mandatos y Otros Análogos	0	0	0	0	0	0
Transferencias a la Seguridad Social	0	0	0	0	0	0
Donativos	0	0	0	0	0	0
Transferencias al Exterior	0	0	0	0	0	0
<b>Bienes Muebles, Inmuebles e Intangibles</b>	<b>0</b>	<b>928,851</b>	<b>928,851</b>	<b>928,849</b>	<b>928,849</b>	<b>2</b>
Mobiliario y Equipo de Administración	0	11,501	11,501	11,500	11,500	1
Mobiliario y Equipo Educacional y Recreativo	0	842,351	842,351	842,349	842,349	1
Equipo e Instrumental Médico y de Laboratorio	0	0	0	0	0	0
Vehículos y Equipo de Transporte	0	75,000	75,000	75,000	75,000	0
Equipo de Defensa y Seguridad	0	0	0	0	0	0
Maquinaria, Otros Equipos y Herramientas	0	0	0	0	0	0
Activos Biológicos	0	0	0	0	0	0
Bienes Inmuebles	0	0	0	0	0	0
Activos Intangibles	0	0	0	0	0	0
<b>Inversión Pública</b>	<b>0</b>	<b>0</b>	<b>0</b>	<b>0</b>	<b>0</b>	<b>0</b>
Obra Pública en Bienes de Dominio Público	0	0	0	0	0	0
Obra Pública en Bienes Propios	0	0	0	0	0	0
Proyectos Productivos y Acciones de Fomento	0	0	0	0	0	0


57


*[Handwritten signature]*



PATRONATO DE LAS FIESTA DEL ESTADO DE QUERETARO  
 Estado Analítico del Ejercicio del Presupuesto de Egresos  
 Clasificación por Objeto del Gasto (Capítulo y Concepto)  
 Del 1 de Enero al 31 de Diciembre de 2022


Concepto	Egresos					Subejercicio
	Aprobado	Ampliaciones/ (Reducciones)	Modificado	Devengado	Pagado	
	1	2	3 = (1 + 2)	4	5	
<b>Inversiones Financieras y Otras Provisiones</b>	0	0	0	0	0	0
Inversiones Para el Fomento de Actividades Productivas	0	0	0	0	0	0
Acciones y Participaciones de Capital	0	0	0	0	0	0
Compra de Títulos y Valores	0	0	0	0	0	0
Concesión de Préstamos	0	0	0	0	0	0
Inversiones en Fideicomisos, Mandatos y Otros Análogos	0	0	0	0	0	0
Otras Inversiones Financieras	0	0	0	0	0	0
Provisiones para Contingencias y Otras Erogaciones Especiales	0	0	0	0	0	0
<b>Participaciones y Aportaciones</b>	0	0	0	0	0	0
Participaciones	0	0	0	0	0	0
Aportaciones	0	0	0	0	0	0
Convenios	0	0	0	0	0	0
<b>Deuda Pública</b>	0	0	0	0	0	0
Amortización de la Deuda Pública	0	0	0	0	0	0
Intereses de la Deuda Pública	0	0	0	0	0	0
Comisiones de la Deuda Pública	0	0	0	0	0	0
Gastos de la Deuda Pública	0	0	0	0	0	0
Costo por Coberturas	0	0	0	0	0	0
Apoyos Financieros	0	0	0	0	0	0
Adeudos de Ejercicios Fiscales Anteriores (Adefas)	0	0	0	0	0	0
<b>Total del Gasto</b>	14,378,459	3,565,661	17,944,120	17,885,176	17,846,446	58,944

  
 LIC. JAIME GARCÍA ALCOCER  
 DIRECTOR GENERAL

  
 C. P. PATRICIA ARÉVALO PARRA  
 TITULAR DEL ÁREA ADMINISTRATIVA

PATRONATO DE LAS FIESTAS DEL ESTADO DE QUERETARO  
 Estado Analítico del Ejercicio del Presupuesto de Egresos  
 Clasificación Administrativa  
 Del 1 de Enero al 31 de Diciembre de 2022

Concepto	Egresos					Subejercicio 6 = ( 3 - 4 )
	Aprobado	Ampliaciones/ (Reducciones)	Modificado	Devengado	Pagado	
	1	2	3 = ( 1 + 2 )	4	5	
<b>Patronato de las Fiestas del Estado de Querétaro</b>	<b>\$14,378,459</b>	<b>\$3,565,661</b>	<b>\$17,944,120</b>	<b>\$17,885,176</b>	<b>\$17,845,446</b>	<b>\$58,944</b>
Administración	\$14,378,459	\$3,565,661	\$17,944,120	\$17,885,176	\$17,845,446	\$58,944
			\$0			\$0
			\$0			\$0
			\$0			\$0
			\$0			\$0
			\$0			\$0
			\$0			\$0
			\$0			\$0
<b>Total del Gasto</b>	<b>\$14,378,459</b>	<b>\$3,565,661</b>	<b>\$17,944,120</b>	<b>\$17,885,176</b>	<b>\$17,845,446</b>	<b>\$58,944</b>


  
 LIC. JAIME GARCÍA ALCOCER  
 DIRECTOR GENERAL


  
 C.P. PATRICIA AREVALO PARRA  
 TITULAR DEL ÁREA ADMINISTRATIVA



PATRONATO DE LAS FIESTA DEL ESTADO DE QUERETARO  
 Estado Analítico del Ejercicio del Presupuesto de Egresos  
 Clasificación Económica (por Tipo de Gasto)  
 Del 1 de Enero al 31 de Diciembre de 2022

Concepto	Egresos					Subejercicio 6 = ( 3 - 4 )
	Aprobado	Ampliaciones/ (Reducciones)	Modificado	Devengado	Pagado	
	1	2	3 = ( 1 + 2 )	4	5	
Gasto Corriente	13,940,312	2,627,724	16,568,036	16,509,094	16,469,364	58,942
Gasto de Capital	0	928,851	928,851	928,849	928,849	2
Amortización de la Deuda y Disminución de Pasivos	0	0	0	0	0	0
Pensiones y Jubilaciones	438,147	9,086	447,233	447,233	447,233	0
Participaciones	0	0	0	0	0	0
<b>Total del Gasto</b>	<b>14,378,459</b>	<b>3,555,661</b>	<b>17,944,120</b>	<b>17,885,176</b>	<b>17,845,446</b>	<b>58,944</b>

  
 LIC. JAIME GARCÍA ALCOCER  
 DIRECTOR GENERAL

  
 C.P. PATRICIA AREVALO PARRA  
 TITULAR DEL ÁREA ADMINISTRATIVA

**PATRONATO DE LAS FIESTA DEL ESTADO DE QUERETARO**  
**Estado Analítico del Ejercicio del Presupuesto de Egresos**  
**Clasificación Funcional (Finalidad y Función)**  
**Del 1 de Enero al 31 de Diciembre de 2022**

Concepto	Egresos					Subejercicio 6 = (3 + 4)
	Aprobado	Ampliaciones/ (Reducciones)	Modificado	Devengado	Pagado	
	1	2	3 = (1 + 2)	4	5	
<b>Gobierno</b>	0	0	0	0	0	0
Legislación	0	0	0	0	0	0
Justicia	0	0	0	0	0	0
Coordinación de la Política de Gobierno	0	0	0	0	0	0
Relaciones Exteriores	0	0	0	0	0	0
Asuntos Financieros y Hacendarios	0	0	0	0	0	0
Seguridad Nacional	0	0	0	0	0	0
Asuntos de Orden Público y de Seguridad Interior	0	0	0	0	0	0
Otros Servicios Generales	0	0	0	0	0	0
<b>Desarrollo Social</b>	14,378,459	3,565,661	17,944,120	17,885,176	17,845,446	58,944
Protección Ambiental	0	0	0	0	0	0
Vivienda y Servicios a la Comunidad	0	0	0	0	0	0
Salud	0	0	0	0	0	0
Recreación, Cultura y Otras Manifestaciones Sociales	0	0	0	0	0	0
Educación	14,378,459	3,565,661	17,944,120	17,885,176	17,845,446	58,944
Protección Social	0	0	0	0	0	0
Otros Asuntos Sociales	0	0	0	0	0	0
<b>Desarrollo Económico</b>	0	0	0	0	0	0
Asuntos Económicos, Comerciales y Laborales en General	0	0	0	0	0	0
Agropecuaria, Silvicultura, Pesca y Caza	0	0	0	0	0	0
Combustibles y Energía	0	0	0	0	0	0
Minería, Manufacturas y Construcción	0	0	0	0	0	0
Transporte	0	0	0	0	0	0
Comunicaciones	0	0	0	0	0	0
Turismo	0	0	0	0	0	0
Ciencia, Tecnología e Innovación	0	0	0	0	0	0
Otras Industrias y Otros Asuntos Económicos	0	0	0	0	0	0
<b>Otras no Clasificadas en Funciones Anteriores</b>	0	0	0	0	0	0
Transacciones de la Deuda Pública / Costo Financiero de la Deuda	0	0	0	0	0	0
Transferencias, Participaciones y Aportaciones entre Diferentes Niveles y Ordenes de Gobierno	0	0	0	0	0	0
Saneamiento del Sistema Financiero	0	0	0	0	0	0
Adeudos de Ejercicios Fiscales Anteriores	0	0	0	0	0	0
<b>Total del Gasto</b>	<b>14,378,459</b>	<b>3,565,661</b>	<b>17,944,120</b>	<b>17,885,176</b>	<b>17,845,446</b>	<b>58,944</b>

LIC. JAIME GARCÍA ALCOBER  
 DIRECTOR GENERAL

C.P. PATRICIA ARÉVALO PARRA  
 TITULAR DEL ÁREA ADMINISTRATIVA





**PATRONATO DE LAS FIESTA DEL ESTADO DE QUERETARO**  
**Endeudamiento Neto**  
**Del 1 de Enero al 31 de Diciembre de 2022**

Identificación de Crédito o Instrumento	Contratación/Colocación	Amortización	Endeudamiento Neto
	A	B	C = A - B
<b>Creditos Bancarios</b>			
			0
			0
			0
			0
			0
			0
			0
			0
			0
<b>Total Créditos Bancarios</b>	<b>0</b>	<b>0</b>	<b>0</b>

<b>Otros Instrumentos de Deuda</b>			
			0
			0
			0
			0
			0
			0
			0
			0
			0
			0
<b>Total Otros Instrumentos de Deuda</b>	<b>0</b>	<b>0</b>	<b>0</b>

<b>TOTAL</b>	<b>0</b>	<b>0</b>	<b>0</b>
--------------	----------	----------	----------

  
 LIC. JAIME GARCÍA ALCOCER  
 DIRECTOR GENERAL


  
 C.P. PATRICIA ARÉVALO PARRA  
 TITULAR DEL ÁREA ADMINISTRATIVA

**PATRONATO DE LAS FIESTA DEL ESTADO DE QUERETARO**  
**Intereses de la Deuda**  
**Del 1 de Enero al 31 de Diciembre de 2022**


Identificación de Crédito o Instrumento	Devengado	Pagado
<b>Créditos Bancarios</b>		
<b>Total de intereses de Créditos Bancarios</b>	<b>0</b>	<b>0</b>

<b>Otros Instrumentos de Deuda</b>		
<b>Total de intereses de Otros Instrumentos de Deuda</b>	<b>0</b>	<b>0</b>

<b>TOTAL</b>	<b>0</b>	<b>0</b>
--------------	----------	----------



LIC. JAIME GARCÍA ALCOCER  
 DIRECTOR GENERAL



C.P. PATRICIA ARÉVALO PARRA  
 TITULAR DEL ÁREA ADMINISTRATIVA



**PATRONATO DE LAS FIESTA DEL ESTADO DE QUERETARO**  
**Gasto por Categoría Programática**  
**Del 1 de Enero al 31 de Diciembre de 2022**

Concepto	Egresos					Subejercicio 6 = ( 3 - 4 )
	Aprobado	Ampliaciones/ (Reducciones)	Modificado	Devengado	Pagado	
	1	2	3 = ( 1 + 2 )	4	5	
<b>Programas</b>	<b>14,378,459</b>	<b>3,565,661</b>	<b>17,944,120</b>	<b>17,885,176</b>	<b>17,845,446</b>	<b>58,944</b>
Subsidios: Sector Social y Privado o Entidades Federativas y Municipios	0	0	0	0	0	0
Sujetos a Reglas de Operación	0	0	0	0	0	0
Otros Subsidios	0	0	0	0	0	0
Desempeño de las Funciones	13,596,628	3,556,575	17,153,203	17,096,951	17,096,951	56,252
Prestación de Servicios Públicos	0	0	0	0	0	0
Provisión de Bienes Públicos	0	0	0	0	0	0
Planeación, seguimiento y evaluación de políticas públicas	0	0	0	0	0	0
Promoción y fomento	13,596,628	3,556,575	17,153,203	17,096,951	17,096,951	56,252
Regulación y supervisión	0	0	0	0	0	0
Funciones de las Fuerzas Armadas (Únicamente Gobierno Federal)	0	0	0	0	0	0
Específicos	0	0	0	0	0	0
Proyectos de Inversión	0	0	0	0	0	0
Administrativos y de Apoyo	0	0	0	0	0	0
Apoyo al proceso presupuestario y para mejorar la eficiencia institucional	0	0	0	0	0	0
Apoyo a la función pública y al mejoramiento de la gestión	0	0	0	0	0	0
Operaciones ajenas	0	0	0	0	0	0
Compromisos	0	0	0	0	0	0
Obligaciones de cumplimiento de resolución jurisdiccional	0	0	0	0	0	0
Desastres Naturales	0	0	0	0	0	0
Obligaciones	781,831	9,086	790,917	788,225	748,495	2,692
Pensiones y jubilaciones	438,147	9,086	447,233	447,233	447,233	0
Aportaciones a la seguridad social	343,684	0	343,684	340,992	301,262	2,692
Aportaciones a fondos de estabilización	0	0	0	0	0	0
Aportaciones a fondos de inversión y reestructura de pensiones	0	0	0	0	0	0
Programas de Gasto Federalizado (Gobierno Federal)	0	0	0	0	0	0
Gasto Federalizado	0	0	0	0	0	0
Participaciones a entidades federativas y municipios	0	0	0	0	0	0
Costo financiero, deuda o apoyos a deudores y ahorradores de la banca	0	0	0	0	0	0
Adeudos de ejercicios fiscales anteriores	0	0	0	0	0	0
<b>Total del Gasto</b>	<b>14,378,459</b>	<b>3,565,661</b>	<b>17,944,120</b>	<b>17,885,176</b>	<b>17,845,446</b>	<b>58,944</b>

LIC. JAIME GARCÍA ALCOCER  
DIRECTOR GENERAL

C.P. PATRICIA AREVALO PARRA  
TITULAR DEL ÁREA ADMINISTRATIVA



Ejercicio 2021  
Programas y Proyectos de Inversión  
Del 1 de enero al 31 de diciembre de 2022  
PATRONATO DE LAS FIESTAS DEL ESTADO DE QUERÉTARO

Concepto	Egresos					Subejercicio
	Aprobado	Ampliaciones/ (Reducciones)	Modificado	Devengado	Pagado	
	1	2	3 = (1 + 2)	4	5	
	NADA QUE MANIFESTAR					
<b>Total del Gasto</b>						

*[Handwritten signature]*

*[Handwritten signature]*



Cuenta Pública 2022  
**PATRONATO DE LAS FIESTA DEL ESTADO DE QUERETARO**  
 Indicadores de Postura Fiscal  
 Del 1 de Enero al 31 de Diciembre de 2022  
 (Cifras en pesos)

Concepto	Estimado/Aprobado	Devengado	Recaudado/Pagado
<b>I. Ingresos Presupuestarios (I=1+2)</b>	14,378,459	16,848,803	16,848,803
1. Ingresos del Gobierno de la Entidad Federativa <sup>1</sup>	0	0	0
2. Ingresos del Sector Paraestatal <sup>1</sup>	14,378,459	16,848,803	16,848,803
<b>II. Egresos Presupuestarios (II=3+4)</b>	14,378,459	17,885,176	17,845,446
3. Egresos del Gobierno de la Entidad Federativa <sup>2</sup>	0	0	0
4. Egresos del Sector Paraestatal <sup>2</sup>	14,378,459	17,885,176	17,845,446
<b>III. Balance Presupuestario (Superávit o Déficit) (III = I - II)</b>	0	-1,036,373	-996,643

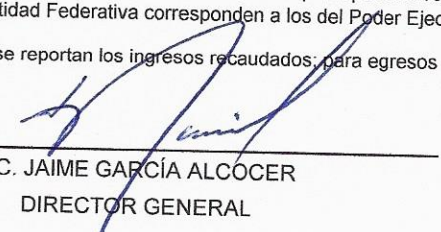
Concepto	Estimado/Aprobado	Devengado	Recaudado/Pagado
<b>III. Balance presupuestario (Superávit o Déficit)</b>	0	-1,036,373	-996,643
<b>IV. Intereses, Comisiones y Gastos de la Deuda</b>	0	0	0
<b>V. Balance Primario (Superávit o Déficit) (V= III + IV)</b>	0	-1,036,373	-996,643


Concepto	Estimado/Aprobado	Devengado	Recaudado/Pagado
<b>A. Financiamiento</b>	0	0	0
<b>B. Amortización de la deuda</b>	0	0	0
<b>C. Financiamiento Neto</b>	0	0	0

1. Los Ingresos que se presentan son los ingresos presupuestarios totales sin incluir los ingresos por financiamientos. Los Ingresos del Gobierno de la Entidad Federativa corresponden a los del Poder Ejecutivo, Legislativo Judicial y Autónomos

2. Los egresos que se presentan son los egresos presupuestarios totales sin incluir los egresos por amortización. Los egresos del Gobierno de la Entidad Federativa corresponden a los del Poder Ejecutivo, Legislativo, Judicial y Órganos Autónomos

3. Para Ingresos se reportan los ingresos recaudados, para egresos se reportan los egresos pagados

  
 LIC. JAIME GARCÍA ALCOCER  
 DIRECTOR GENERAL

  
 C.P. PATRICIA ARÉVALO PARRA  
 TITULAR DEL ÁREA ADMINISTRATIVA

PATRONATO DE LAS FIESTAS DEL ESTADO DE  
QUERETARO (PFEQ)

# Dictamen de cumplimiento de la Ley de Disciplina Financiera (LDF)

Ejercicio 2022

Servicios Integrales en Auditoría y Consultoría S.C.  
11-1-2023





**PATRONATO DE LAS FIESTAS DEL ESTADO DE QUERÉTARO (PFEQ)**  
**INFORMES DE LA LEY DE DISCIPLINA FINANCIERA AL 31 DE DICIEMBRE DE 2022**

**CONTENIDO:**

- ✓ Informe de Auditoría Independiente
- ✓ Estado de Situación Financiera -LDF
- ✓ Informe Analítico de la Deuda Pública y Otros Pasivos -LDF
- ✓ Informe Analítico de Obligaciones Diferentes de Financiamientos -LDF
- ✓ Balance Presupuestario -LDF
- ✓ Estado Analítico de Ingresos Detallado -LDF
- ✓ Estado Analítico del Ejercicio del Presupuesto de Egresos Detallado (clasificación por Objeto del Gasto) -LDF
- ✓ Estado Analítico del Ejercicio del Presupuesto de Egresos Detallado (clasificación Administrativa) -LDF
- ✓ Estado Analítico del Ejercicio del Presupuesto de Egresos Detallado (clasificación Funcional) -LDF
- ✓ Guía de cumplimiento de la Ley de Disciplina Financiera de las Entidades Federativas y los Municipios
- ✓ Informe sobre los Estudios Actuariales



## **Informe de los Auditores Independientes H. Consejo Directivo del Patronato de las Fiestas del Estado de Querétaro.**

### **Opinión**

Hemos auditado los estados e información financiera de la Ley de Disciplina Financiera de las Entidades Federativas y los Municipios del Patronato de las Fiestas del Estado de Querétaro, correspondientes al ejercicio presupuestario comprendido del 1 de enero al 31 de diciembre de 2022, el Estado de Situación Financiera Detallado-LDF; Informe Analítico de la Deuda Pública y Otros Pasivos-LD; Informe Analítico de Obligaciones Diferentes de Financiamientos-LDF; Balance Presupuestario-LDF; Estado Analítico de Ingresos Detallado-LDF; Estado Analítico del Ejercicio del Presupuesto de Egresos Detallado-LDF (Clasificación por Objeto del Gasto); Estado Analítico del Ejercicio del Presupuesto de Egresos Detallado-LDF (Clasificación Administrativa); Estado Analítico del Ejercicio del Presupuesto de Egresos Detallado-LDF, (Clasificación Funcional); Estado Analítico del Ejercicio del Presupuesto de Egresos Detallado-LDF, (Clasificación de Servicios Personales por Categoría); Informe sobre Estudios Actuariales-LDF y la Guía de Cumplimiento de la Ley de Disciplina Financiera de las Entidades Federativas y Municipios.

En nuestra opinión, los estados e información financiera de la Ley de Disciplina Financiera de las Entidades Federativas y los Municipios adjuntos, del Patronato de las Fiestas del Estado de Querétaro mencionados en el párrafo anterior, están preparados, en todos los aspectos materiales, de conformidad con las disposiciones establecidas en la Ley General de Contabilidad Gubernamental, en la Ley Federal de Presupuesto y Responsabilidad Hacendaria y su Reglamento y en la Ley de Disciplina Financiera de las Entidades Federativas y los Municipios.

### **Fundamento de la opinión**

Hemos llevado a cabo nuestras auditorías de conformidad con las Normas Internacionales de Auditoría. Nuestras responsabilidades, de acuerdo con estas normas, se describen con más detalle en la sección "Responsabilidades del auditor para la auditoría de los estados e información financiera presupuestaria" de nuestro informe. Somos independientes del Patronato de las Fiestas del Estado de Querétaro de conformidad con el Código de Ética Profesional del Instituto Mexicano de Contadores Públicos A.C., junto con los requerimientos de ética que son aplicables a nuestras auditorías de los estados financieros presupuestarios en México, y hemos cumplido con las demás responsabilidades de ética de conformidad con esos requerimientos y con el Código de Ética Profesional.

Consideramos que la evidencia de auditoría que hemos obtenido proporciona una base suficiente y adecuada para nuestra Opinión no Modificada (Favorable).





## **Párrafo de énfasis base de preparación y utilización de este informe**

Los estados e información financiera de la Ley de Disciplina Financiera de las Entidades Federativas y los Municipios adjuntos, fueron preparados para cumplir con los requerimientos normativos gubernamentales a que está sujeta la entidad y para ser integrados en el Reporte de la Cuenta de Pública, los cuales están presentados en los formatos que para tal efecto fueron establecidos por la Unidad de Contabilidad Gubernamental de la Secretaría de Hacienda; consecuentemente, éstos pueden no ser apropiados para otra finalidad. Nuestra opinión no se modifica por esta cuestión.

La administración del Patronato de las Fiestas del Estado de Querétaro ha preparado un juego de estados financieros al y por el año terminado el 31 de diciembre de 2022 de conformidad con las disposiciones en materia de información financiera que están establecidas en la Ley General de Contabilidad Gubernamental, sobre los cuales emitimos una Opinión No Modificada (Favorable), con fecha 11 de enero de 2023, conforme a las Normas Internacionales de Auditoría.

## **Responsabilidades de la administración de la entidad sobre los estados e información financiera presupuestaria**

La administración del Patronato de las Fiestas del Estado de Querétaro, es responsable de la preparación de los estados e información financiera de la Ley de Disciplina Financiera de las Entidades Federativas y los Municipios adjuntos de conformidad con las disposiciones establecidas en la Ley General de Contabilidad Gubernamental y del control interno que la administración consideró necesario para permitir la preparación de los estados e información financiera libre de incorrección material debida a fraude o error.

Los encargados del Patronato de las Fiestas del Estado de Querétaro, son responsables de la supervisión del proceso de información financiera de la entidad.

## **Responsabilidades del auditor sobre la auditoría de los estados e información financiera presupuestaria**

Nuestros objetivos son obtener una seguridad razonable sobre de que los estados financieros de la Ley de Disciplina Financiera de las Entidades Federativas y los Municipios, en su conjunto, se encuentran libres de incorrección material, debido a fraude o error, y emitir un informe de auditoría que contiene nuestra opinión. Seguridad razonable es un alto nivel de seguridad, pero no es una garantía, de que una auditoría realizada de conformidad con las Normas Internacionales de Auditoría siempre detecte una incorrección material cuando existe.

Las incorrecciones pueden deberse a fraude o error y son consideradas materiales si individualmente, o en su conjunto, puede preverse razonablemente que influyan en las decisiones económicas que los usuarios hacen basándose en los estados financieros de la Ley de Disciplina Financiera de las Entidades Federativas y los Municipios.



Como parte de una auditoría de conformidad con las Normas Internacionales de Auditoría, aplicamos nuestro juicio profesional y mantenemos una actitud de escepticismo profesional durante toda la auditoría. También:

- Identificamos y evaluamos los riesgos de incorrección material en los estados financieros, debida a fraude o error, diseñamos y aplicamos los procedimientos de auditoría para responder a esos riesgos y obtener evidencia de auditoría suficiente y apropiada para obtener una base para nuestra opinión. El riesgo de no detectar una incorrección material debida a fraude es mayor que en el caso de una incorrección material, ya que el fraude puede implicar colusión, falsificación, manifestaciones intencionalmente erróneas, omisiones intencionales o la anulación del control interno.
- Obtenemos conocimiento del control interno importante para la auditoría con el fin de diseñar los procedimientos de auditoría que consideramos adecuados en las circunstancias, y no con la finalidad de expresar una opinión sobre la eficacia del control interno de la entidad.
- Evaluamos lo apropiado de las políticas contables utilizadas y la razonabilidad de las estimaciones contables, así como las revelaciones hechas por la administración de la entidad.

Nos comunicamos con los responsables del Patronato de las Fiestas del Estado de Querétaro, entre otras cuestiones, con el alcance planeado y el momento de realización de la auditoría y los hallazgos importantes de la auditoría, así como cualquier deficiencia significativa en el control interno que identificamos durante nuestra auditoría.

#### **Otras Cuestiones.**

Los estados financieros del Patronato de las Fiestas del Estado de Querétaro correspondientes al ejercicio terminado al 31 de diciembre de 2021 (se presentan únicamente para efectos comparativos) fueron dictaminados por otro contador público, quien emitió una opinión favorable de fecha 7 de enero de 2022.

Santiago de Querétaro, Qro. a 11 de enero 2023

**“Servicios Integrales en Auditoría y Consultoría S. C.”**

**C.P.C. Rolando Adalberto Flores López**  
**Socio Auditor Responsable**



**PATRONATO DE LAS FIESTA DEL ESTADO DE QUERETARO (a)**  
**Estado de Situación Financiera Detallado - LDF**  
**Al 31 de diciembre de 2021 y al 31 de Diciembre de 2022 (b)**  
**(PESOS)**

Concepto (c)	2022 (d)	31 de diciembre de 2021 (e)	Concepto (c)	2022 (d)	31 de diciembre de 2021 (e)
<b>ACTIVO</b>			<b>PASIVO</b>		
<b>Activo Circulante</b>			<b>Activo Circulante</b>		
a. Efectivo y Equivalentes (a=a1+a2+a3+a4+a5+a6+a7)	217,246	1,170,568	a. Cuentas por Pagar a Corto Plazo (a=a1+a2+a3+a4+a5+a6+a7+a8+a9)	183,483	97,907
a1) Efectivo	334	27	a1) Servicios Personales por Pagar a Corto Plazo	39,730	39,576
a2) Bancos/Tesorería	216,912	1,170,541	a2) Proveedores por Pagar a Corto Plazo	29,000	0
a3) Bancos/Dependencias y Otros	0	0	a3) Contratistas por Obras Públicas por Pagar a Corto Plazo	0	0
a4) Inversiones Temporales (Hasta 3 meses)	0	0	a4) Participaciones y Aportaciones por Pagar a Corto Plazo	0	0
a5) Fondos con Afectación Específica	0	0	a5) Transferencias Otorgadas por Pagar a Corto Plazo	0	0
a6) Depósitos de Fondos de Terceros en Garantía y/o Administración	0	0	a6) Intereses, Comisiones y Otros Gastos de la Deuda Pública por Pagar a Corto Plazo	0	0
a7) Otros Efectivos y Equivalentes	0	0	a7) Retenciones y Contribuciones por Pagar a Corto Plazo	114,753	58,331
b. Derechos a Recibir Efectivo o Equivalentes (b=b1+b2+b3+b4+b5+b6+b7)	3,673	3,740	a8) Devoluciones de la Ley de Ingresos por Pagar a Corto Plazo	0	0
b1) Inversiones Financieras de Corto Plazo	0	0	a9) Otras Cuentas por Pagar a Corto Plazo	0	0
b2) Cuentas por Cobrar a Corto Plazo	0	0	b. Documentos por Pagar a Corto Plazo (b=b1+b2+b3)	0	0
b3) Deudores Diversos por Cobrar a Corto Plazo	3,673	3,567	b1) Documentos Comerciales por Pagar a Corto Plazo	0	0
b4) Ingresos por Recuperar a Corto Plazo	0	174	b2) Documentos con Contratistas por Obras Públicas por Pagar a Corto Plazo	0	0
b5) Deudores por Anticipos de la Tesorería a Corto Plazo	0	0	b3) Otros Documentos por Pagar a Corto Plazo	0	0
b6) Préstamos Otorgados a Corto Plazo	0	0	c. Porción a Corto Plazo de la Deuda Pública a Largo Plazo (c=c1+c2)	0	0
b7) Otros Derechos a Recibir Efectivo o Equivalentes a Corto Plazo	0	0	c1) Porción a Corto Plazo de la Deuda Pública	0	0
c. Derechos a Recibir Bienes o Servicios (c=c1+c2+c3+c4+c5)	2,591	0	c2) Porción a Corto Plazo de Arrendamiento Financiero	0	0
c1) Anticipo a Proveedores por Adquisición de Bienes y Prestación de Servicios a Corto Plazo	2,591	0	d. Títulos y Valores a Corto Plazo	0	0
c2) Anticipo a Proveedores por Adquisición de Bienes Inmuebles y Muebles a Corto Plazo	0	0	e. Pasivos Diferidos a Corto Plazo (e=e1+e2+e3)	0	0
c3) Anticipo a Proveedores por Adquisición de Bienes Intangibles a Corto Plazo	0	0	e1) Ingresos Cobrados por Adelantado a Corto Plazo	0	0
c4) Anticipo a Contratistas por Obras Públicas a Corto Plazo	0	0	e2) Intereses Cobrados por Adelantado a Corto Plazo	0	0
c5) Otros Derechos a Recibir Bienes o Servicios a Corto Plazo	0	0	e3) Otros Pasivos Diferidos a Corto Plazo	0	0
d. Inventarios (d=d1+d2+d3+d4+d5)	0	0	f. Fondos y Bienes de Terceros en Garantía y/o Administración a Corto Plazo (f=f1+f2+f3+f4+f5+f6)	0	0
d1) Inventario de Mercancías para Venta	0	0	f1) Fondos en Garantía a Corto Plazo	0	0
d2) Inventario de Mercancías Terminadas	0	0	f2) Fondos en Administración a Corto Plazo	0	0
d3) Inventario de Mercancías en Proceso de Elaboración	0	0	f3) Fondos Contingentes a Corto Plazo	0	0
d4) Inventario de Materias Primas, Materiales y Suministros para Producción	0	0	f4) Fondos de Fideicomisos, Mandatos y Contratos Análogos a Corto Plazo	0	0
d5) Bienes en Tránsito	0	0	f5) Otros Fondos de Terceros en Garantía y/o Administración a Corto Plazo	0	0
e. Almacenes	0	0	f6) Valores y Bienes en Garantía a Corto Plazo	0	0
f. Estimación por Pérdida o Deterioro de Activos Circulantes (f=f1+f2)	0	0	g. Provisiones a Corto Plazo (g=g1+g2+g3)	0	0
f1) Estimaciones para Cuentas Incobrables por Derechos a Recibir Efectivo o Equivalentes	0	0	g1) Provisión para Demandas y Juicios a Corto Plazo	0	0
f2) Estimación por Deterioro de Inventarios	0	0	g2) Provisión para Contingencias a Corto Plazo	0	0
g. Otros Activos Circulantes (g=g1+g2+g3+g4)	0	0	g3) Otras Provisiones a Corto Plazo	0	0
g1) Valores en Garantía	0	0	h. Otros Pasivos a Corto Plazo (h=h1+h2+h3)	0	0
g2) Bienes en Garantía (excluye depósitos de fondos)	0	0	h1) Ingresos por Clasificar	0	0
g3) Bienes Derivados de Embargos, Decomisos, Aseguramientos y Dación en Pago	0	0	h2) Recaudación por Participar	0	0
g4) Adquisición con Fondos de Terceros	0	0	h3) Otros Pasivos Circulantes	0	0
<b>IA. Total de Activos Circulantes (IA = a + b + c + d + e + f + g)</b>	<b>223,510</b>	<b>1,174,308</b>	<b>IIA. Total de Pasivos Circulantes (IIA = a + b + c + d + e + f + g + h)</b>	<b>183,483</b>	<b>97,907</b>
<b>Activo No Circulante</b>			<b>Pasivo No Circulante</b>		
a. Inversiones Financieras a Largo Plazo	0	0	a. Cuentas por Pagar a Largo Plazo	0	0
b. Derechos a Recibir Efectivo o Equivalentes a Largo Plazo	0	56,436	b. Documentos por Pagar a Largo Plazo	0	0
c. Bienes Inmuebles, Infraestructura y Construcciones en Proceso	0	0	c. Deuda Pública a Largo Plazo	0	0
d. Bienes Muebles	6,148,548	5,219,698	d. Pasivos Diferidos a Largo Plazo	0	0
e. Activos Intangibles	50,000	50,000	e. Fondos y Bienes de Terceros en Garantía y/o Administración a Largo Plazo	0	0
f. Depreciación, Deterioro y Amortización Acumulada de Bienes	-4,315,760	-3,763,478	f. Provisiones a Largo Plazo	0	0
g. Activos Diferidos	56,436	0	<b>IIIB. Total de Pasivos No Circulantes (IIIB = a + b + c + d + e + f)</b>	<b>0</b>	<b>0</b>
h. Estimación por Pérdida o Deterioro de Activos no Circulantes	0	0	<b>II. Total del Pasivo (II = IIA + IIIB)</b>	<b>183,483</b>	<b>97,907</b>
i. Otros Activos no Circulantes	0	0	<b>HACIENDA PÚBLICA/PATRIMONIO</b>		
<b>IB. Total de Activos No Circulantes (IB = a + b + c + d + e + f + g + h + i)</b>	<b>1,939,224</b>	<b>1,572,655</b>	<b>IIIA. Hacienda Pública/Patrimonio Contribuido (IIIA = a + b + c)</b>	<b>5,173,205</b>	<b>5,173,204</b>
<b>I. Total del Activo (I = IA + IB)</b>	<b>2,162,734</b>	<b>2,746,963</b>	a. Aportaciones	5,173,204	5,173,204
			b. Donaciones de Capital	1	0
			c. Actualización de la Hacienda Pública/Patrimonio	0	0
			<b>IIIB. Hacienda Pública/Patrimonio Generado (IIIB = a + b + c + d + e)</b>	<b>-3,193,954</b>	<b>-2,524,148</b>
			a. Resultados del Ejercicio (Ahorro/ Desahorro)	-669,806	-877,222
			b. Resultados de Ejercicios Anteriores	-2,524,147	-1,646,926
			c. Revalúos	0	0
			d. Reservas	0	0
			e. Rectificaciones de Resultados de Ejercicios Anteriores	39	39
			<b>IIIC. Exceso o Insuficiencia en la Actualización de la Hacienda Pública/Patrimonio (IIIC=a+b)</b>	<b>0</b>	<b>0</b>
			a. Resultado por Posición Monetaria	0	0
			b. Resultado por Tenencia de Activos no Monetarios	0	0
			<b>III. Total Hacienda Pública/Patrimonio (III = IIIA + IIIB + IIIC)</b>	<b>1,979,251</b>	<b>2,649,056</b>
			<b>IV. Total del Pasivo y Hacienda Pública/Patrimonio (IV = II + III)</b>	<b>2,162,734</b>	<b>2,746,963</b>

LIC. JAIME GARCÍA ALCOCER  
DIRECTOR GENERAL

C.P. PATRICIA AREVALO PARRA  
TITULAR DEL ÁREA ADMINISTRATIVA

PATRONATO DE LAS FIESTA DEL ESTADO DE QUERETARO (a)							
Informe Analítico de la Deuda Pública y Otros Pasivos - LDF							
Del 1 de Enero al 31 de Diciembre de 2022 (b)							
(PESOS)							
Denominación de la Deuda Pública y Otros Pasivos (c)	Saldo al 31 de diciembre de 2021 (d)	Disposiciones del Periodo (e)	Amortizaciones del Periodo (f)	Revaluaciones, Reclasificaciones y Otros Ajustes (g)	Saldo Final del Periodo (h)	Pago de Intereses del Periodo (i)	Pago de Comisiones y demás costos asociados durante el Periodo (j)
	(d)	(e)	(f)	(g)	h=d+e-f+g	(i)	(j)
<b>1. Deuda Pública (1=A+B)</b>	0	0	0	0	0	0	0
<b>A. Corto Plazo (A=a1+a2+a3)</b>	0	0	0	0	0	0	0
a1) Instituciones de Crédito	0	0	0	0	0	0	0
a2) Títulos y Valores	0	0	0	0	0	0	0
a3) Arrendamientos Financieros	0	0	0	0	0	0	0
<b>B. Largo Plazo (B=b1+b2+b3)</b>	0	0	0	0	0	0	0
b1) Instituciones de Crédito	0	0	0	0	0	0	0
b2) Títulos y Valores	0	0	0	0	0	0	0
b3) Arrendamientos Financieros	0	0	0	0	0	0	0
<b>2. Otros Pasivos</b>	97,907				183,483		
<b>3. Total de la Deuda Pública y Otros Pasivos</b>	97,907	0	0	0	183,483	0	0
<b>4. Deuda Contingente 1 (informativo)</b>	0	0	0	0	0	0	0
A. Deuda Contingente 1	0				0		
B. Deuda Contingente 2	0				0		
C. Deuda Contingente XX	0				0		
<b>5. Valor de Instrumentos Bono Cupón Cero 2 (Informativo)</b>	0	0	0	0	0	0	0
A. Instrumento Bono Cupón Cero 1					0		
B. Instrumento Bono Cupón Cero 2					0		
C. Instrumento Bono Cupón Cero XX					0		

1. Se refiere a cualquier Financiamiento sin fuente o garantía de pago definida, que sea asumida de manera solidaria o subsidiaria por las Entidades Federativas con sus Municipios, organismos descentralizados y empresas de participación estatal mayoritaria y fideicomisos, locales o municipales, y por los Municipios con sus respectivos organismos descentralizados y empresas de participación municipal mayoritaria.

2. Se refiere al valor del Bono Cupón Cero que respalda el pago de los créditos asociados al mismo (Activo).

Obligaciones a Corto Plazo (k)	Monto Contratado (l)	Plazo Pactado (m)	Tasa de Interés (n)	Comisiones y Costos Relacionados (o)	Tasa Efectiva (p)
<b>6. Obligaciones a Corto Plazo (Informativo)</b>	0	0	0	0	0
A. Crédito 1					
B. Crédito 2					
C. Crédito XX					

LIC. JAIME GARCÍA ALCOCER  
DIRECTOR GENERAL

C.P. PATRICIA ÁREVALO PARRA  
TITULAR DEL ÁREA ADMINISTRATIVA



PATRONATO DE LAS FIESTA DEL ESTADO DE QUERETARO (a)


Informe Analítico de Obligaciones Diferentes de Financiamientos - LDF

Del 1 de Enero al 31 de Diciembre de 2022 (b)

(PESOS)

Denominación de las Obligaciones Diferentes de Financiamiento (c)	Fecha del Contrato (d)	Fecha de inicio de operación del proyecto (e)	Fecha de vencimiento (f)	Monto de la inversión pactado (g)	Plazo pactado (h)	Monto promedio mensual del pago de la contraprestación (i)	Monto promedio mensual del pago de la contraprestación correspondiente al pago de inversión (j)	Monto pagado de la inversión al 31 de diciembre de 2022 (k)	Monto pagado de la inversión actualizado al 31 de diciembre de 2022 (l)	Saldo pendiente por pagar de la inversión al 31 de diciembre de 2022 (m = g - l)
<b>A. Asociaciones Público Privadas (APP's) (A=a+b+c+d)</b>	0	0	0	0	0	0	0	0	0	0
a) APP 1										0
b) APP 2										0
c) APP 3										0
d) APP XX										0
<b>B. Otros Instrumentos (B=a+b+c+d)</b>	0	0	0	0	0	0	0	0	0	0
a) Otro Instrumento 1										0
b) Otro Instrumento 2										0
c) Otro Instrumento 3										0
d) Otro Instrumento XX										0
<b>C. Total de Obligaciones Diferentes de Financiamiento (C=A+B)</b>	0	0	0	0	0	0	0	0	0	0

  
 LIC. JAIME GARCÍA ALCOVER  
 DIRECTOR GENERAL

  
 C.P. PATRICIA AREVALO PARRA  
 TITULAR DEL ÁREA ADMINISTRATIVA

**PATRONATO DE LAS FIESTA DEL ESTADO DE QUERETARO (a)**  
**Balance Presupuestario - LDF**  
 Del 1 de Enero al 31 de Diciembre de 2022 (b)  
 (PESOS)

Concepto (c)	Estimado/ Aprobado (d)	Devengado	Recaudado/ Pagado
<b>A. Ingresos Totales (A = A1+A2+A3)</b>			
A1. Ingresos de Libre Disposición	14,378,459	16,848,803	16,848,803
A2. Transferencias Federales Etiquetadas	14,378,459	16,848,803	16,848,803
A3. Financiamiento Neto	0	0	0
<b>B. Egresos Presupuestarios<sup>1</sup> (B = B1+B2)</b>			
B1. Gasto No Etiquetado (sin incluir Amortización de la Deuda Pública)	14,378,459	17,885,176	17,845,446
B2. Gasto Etiquetado (sin incluir Amortización de la Deuda Pública)	14,378,459	17,885,176	17,845,446
<b>C. Remanentes del Ejercicio Anterior (C = C1 + C2)</b>			
C1. Remanentes de Ingresos de Libre Disposición aplicados en el periodo	0	0	0
C2. Remanentes de Transferencias Federales Etiquetadas aplicados en el periodo			
<b>I. Balance Presupuestario (I = A - B + C)</b>	0	-1,036,373	-996,643
<b>II. Balance Presupuestario sin Financiamiento Neto (II = I - A3)</b>	0	-1,036,373	-996,643
<b>III. Balance Presupuestario sin Financiamiento Neto y sin Remanentes del Ejercicio Anterior (III= II - C)</b>	0	-1,036,373	-996,643


Concepto	Aprobado	Devengado	Pagado
<b>E. Intereses, Comisiones y Gastos de la Deuda (E = E1+E2)</b>			
E1. Intereses, Comisiones y Gastos de la Deuda con Gasto No Etiquetado	0	0	0
E2. Intereses, Comisiones y Gastos de la Deuda con Gasto Etiquetado			
<b>IV. Balance Primario (IV = III - E)</b>	0	-1,036,373	-996,643


Concepto	Estimado/ Aprobado	Devengado	Recaudado/ Pagado
<b>F. Financiamiento (F = F1 + F2)</b>			
F1. Financiamiento con Fuente de Pago de Ingresos de Libre Disposición	0	0	0
F2. Financiamiento con Fuente de Pago de Transferencias Federales Etiquetadas			
<b>G. Amortización de la Deuda (G = G1 + G2)</b>			
G1. Amortización de la Deuda Pública con Gasto No Etiquetado	0	0	0
G2. Amortización de la Deuda Pública con Gasto Etiquetado			
<b>A3. Financiamiento Neto (A3 = F - G)</b>	0	0	0

Concepto	Estimado/ Aprobado	Devengado	Recaudado/ Pagado
A1. Ingresos de Libre Disposición	14,378,459	16,848,803	16,848,803
<b>A3.1 Financiamiento Neto con Fuente de Pago de Ingresos de Libre Disposición (A3.1 = F1 - G1)</b>			
F1. Financiamiento con Fuente de Pago de Ingresos de Libre Disposición	0	0	0
G1. Amortización de la Deuda Pública con Gasto No Etiquetado	0	0	0
B1. Gasto No Etiquetado (sin incluir Amortización de la Deuda Pública)	14,378,459	17,885,176	17,845,446
C1. Remanentes de Ingresos de Libre Disposición aplicados en el periodo		0	0
<b>V. Balance Presupuestario de Recursos Disponibles (V = A1 + A3.1 - B1 + C1)</b>	0	-1,036,373	-996,643
<b>VI. Balance Presupuestario de Recursos Disponibles sin Financiamiento Neto (VI = V - A3.1)</b>	0	-1,036,373	-996,643



Concepto	Estimado/ Aprobado	Devengado	Recaudado/ Pagado
A2. Transferencias Federales Etiquetadas	0	0	0
A3.2 Financiamiento Neto con Fuente de Pago de Transferencias Federales Etiquetadas (A3.2 = F2 - G2)	0	0	0
F2. Financiamiento con Fuente de Pago de Transferencias Federales Etiquetadas	0	0	0
G2. Amortización de la Deuda Pública con Gasto Etiquetado	0	0	0
B2. Gasto Etiquetado (sin incluir Amortización de la Deuda Pública)	0	0	0
C2. Remanentes de Transferencias Federales Etiquetadas aplicados en el periodo		0	0
VII. Balance Presupuestario de Recursos Etiquetados (VII = A2 + A3.2 - B2 + C2)	0	0	0
VIII. Balance Presupuestario de Recursos Etiquetados sin Financiamiento Neto (VIII = VII - A3.2)	0	0	0

  
 LIC. JAIME GARCÍA ALCOCER  
 DIRECTOR GENERAL

  
 C.P. PATRICIA AREVALO PARRA  
 TITULAR DEL ÁREA ADMINISTRATIVA


**PATRONATO DE LAS FIESTA DEL ESTADO DE QUERETARO (a)**  
**Estado Analítico de Ingresos Detallado - LDF**  
**Del 1 de Enero al 31 de Diciembre de 2022 (b)**  
**(PESOS)**


Concepto (c)	Ingreso					Diferencia (e)
	Estimado (d)	Ampliaciones/ (Reducciones)	Modificado	Devengado	Recaudado	
<b>Ingresos de Libre Disposición</b>						
A. Impuestos			0			0
B. Cuotas y Aportaciones de Seguridad Social			0			0
C. Contribuciones de Mejoras			0			0
D. Derechos			0			0
E. Productos	0		0			0
F. Aprovechamientos	0	172	172	172	172	172
G. Ingresos por Ventas de Bienes y Prestación Servicio	100,000	20,000	120,000	75,172	75,172	0
H. Participaciones (H=h1+h2+h3+h4+h5+h6+h7+h8+h9+h10+h11)	0	0	0	0	0	-24,828
h1) Fondo General de Participaciones			0		0	0
h2) Fondo de Fomento Municipal			0		0	0
h3) Fondo de Fiscalización y Recaudación			0		0	0
h4) Fondo de Compensación			0		0	0
h5) Fondo de Extracción de Hidrocarburos			0		0	0
h6) Impuesto Especial Sobre Producción y Servicios			0		0	0
h7) 0.136% de la Recaudación Federal Participable			0		0	0
h8) 3.17% Sobre Extracción de Petróleo			0		0	0
h9) Gasolinas y Diésel			0		0	0
h10) Fondo del Impuesto Sobre la Renta			0		0	0
h11) Fondo de Estabilización de los Ingresos de las Entidades Federativas			0		0	0
I. Incentivos Derivados de la Colaboración Fiscal (I=i1+i2+i3+i4+i5)	0	0	0	0	0	0
i1) Tenencia o Uso de Vehículos			0		0	0
i2) Fondo de Compensación ISAN			0		0	0
i3) Impuesto Sobre Automóviles Nuevos			0		0	0
i4) Fondo de Compensación de Repecos-Intermedios			0		0	0
i5) Otros Incentivos Económicos			0		0	0
J. Transferencias y Asignaciones	14,068,459	2,705,000	16,773,459	16,773,459	16,773,459	0
K. Convenios	0	0	0	0	0	2,705,000
k1) Otros Convenios y Subsidios			0		0	0
L. Otros Ingresos de Libre Disposición (L=l1+l2)	0	0	0	0	0	0
l1) Participaciones en Ingresos Locales			0		0	0
l2) Otros Ingresos de Libre Disposición			0		0	0
<b>I. Total de Ingresos de Libre Disposición (I=A+B+C+D+E+F+G+H+I+J+K+L)</b>	<b>14,168,459</b>	<b>2,725,172</b>	<b>16,893,631</b>	<b>16,848,803</b>	<b>16,848,803</b>	<b>2,680,344</b>
<b>Ingresos Excedentes de Ingresos de Libre Disposición</b>						
<b>Transferencias Federales Etiquetadas</b>						
A. Aportaciones (A=a1+a2+a3+a4+a5+a6+a7+a8)	0	0	0	0	0	0
a1) Fondo de Aportaciones para la Nómina Educativa y Gasto Operativo			0		0	0
a2) Fondo de Aportaciones para los Servicios de Salud			0		0	0
a3) Fondo de Aportaciones para la Infraestructura Social			0		0	0
a4) Fondo de Aportaciones para el Fortalecimiento de los Municipios y de las Demarcaciones Territoriales del Distrito Federal			0		0	0
a5) Fondo de Aportaciones Múltiples			0		0	0
a6) Fondo de Aportaciones para la Educación Tecnológica y de Adultos			0		0	0
a7) Fondo de Aportaciones para la Seguridad Pública de los Estados y del Distrito Federal			0		0	0
a8) Fondo de Aportaciones para el Fortalecimiento de las Entidades Federativas			0		0	0
B. Convenios (B=b1+b2+b3+b4)	0	0	0	0	0	0
b1) Convenios de Protección Social en Salud			0		0	0
b2) Convenios de Descentralización			0		0	0
b3) Convenios de Reasignación			0		0	0
b4) Otros Convenios y Subsidios			0		0	0
C. Fondos Distintos de Aportaciones (C=c1+c2)	0	0	0	0	0	0
c1) Fondo para Entidades Federativas y Municipios Productores de Hidrocarburos			0		0	0
c2) Fondo Minero			0		0	0
D. Transferencias, Asignaciones, Subsidios y Subvenciones, y Pensiones y Jubilaciones			0		0	0



PATRONATO DE LAS FIESTA DEL ESTADO DE QUERETARO (a)  
 Estado Analítico de Ingresos Detallado - LDF  
 Del 1 de Enero al 31 de Diciembre de 2022 (b)  
 (PESOS)

Concepto (c)	Ingreso					Diferencia (e)
	Estimado (d)	Ampliaciones/ (Reducciones)	Modificado	Devengado	Recaudado	
E. Otras Transferencias Federales Etiquetadas			0			0
<b>II. Total de Transferencias Federales Etiquetadas (II = A + B + C + D + E)</b>	0	0	0	0	0	0
<b>III. Ingresos Derivados de Financiamientos (III = A)</b>	0	0	0	0	0	0
A. Ingresos Derivados de Financiamientos			0			0
<b>IV. Total de Ingresos (IV = I + II + III)</b>	14,168,459	2,725,172	16,893,631	16,848,803	16,848,803	2,680,344
Datos Informativos						
1. Ingresos Derivados de Financiamientos con Fuente de Pago de Ingresos de Libre Disposición			0			0
2. Ingresos Derivados de Financiamientos con Fuente de Pago de Transferencias Federales Etiquetadas			0			0
<b>3. Ingresos Derivados de Financiamientos (3 = 1 + 2)</b>	0	0	0	0	0	0

  
 LIC. JAIME GARCÍA ALCOCER  
 DIRECTOR GENERAL

  
 C.P. PATRICIA AREVALO PARRA  
 TITULAR DEL ÁREA ADMINISTRATIVA

**PATRONATO DE LAS FIESTA DEL ESTADO DE QUERETARO (a)**  
**Estado Analítico del Ejercicio del Presupuesto de Egresos Detallado - LDF**  
**Clasificación por Objeto del Gasto (Capítulo y Concepto)**  
**Del 1 de Enero al 31 de Diciembre de 2022 (b)**  
**(PESOS)**

Concepto (c)	Egresos					Subejercicio (e)
	Aprobado (d)	Ampliaciones/ (Reducciones)	Modificado	Devengado	Pagado	
<b>I. Gasto No Etiquetado (I=A+B+C+D+E+F+G+H+I)</b>	<b>14,378,459</b>	<b>3,565,661</b>	<b>17,944,120</b>	<b>17,885,176</b>	<b>17,845,446</b>	<b>58,944</b>
<b>A. Servicios Personales (A=a1+a2+a3+a4+a5+e6+e7)</b>	<b>3,379,403</b>	<b>-95,580</b>	<b>3,283,823</b>	<b>3,283,823</b>	<b>3,244,093</b>	<b>0</b>
a1) Remuneraciones al Personal de Carácter Permanente	1,766,350	148,499	1,914,849	1,914,849	1,914,849	0
a2) Remuneraciones al Personal de Carácter Transitorio			0	0	0	0
a3) Remuneraciones Adicionales y Especiales	506,548	14,761	521,309	525,031	525,031	-3,721
a4) Seguridad Social	343,684	0	343,684	340,992	301,262	2,692
a5) Otras Prestaciones Sociales y Económicas	521,395	-17,414	503,981	502,952	502,952	1,029
a6) Previsiones	241,426	-241,426	0	0	0	0
a7) Pago de Estímulos a Servidores Públicos			0	0	0	0
<b>B. Materiales y Suministros (B=b1+b2+b3+b4+b5+b6+b7+b8+b9)</b>	<b>265,000</b>	<b>358,079</b>	<b>623,079</b>	<b>609,616</b>	<b>609,616</b>	<b>13,463</b>
b1) Materiales de Administración, Emisión de Documentos y Artículos Oficiales	65,000	185,132	250,132	247,988	247,988	2,144
b2) Alimentos y Utensilios	15,000	14,500	29,500	28,898	28,898	602
b3) Materias Primas y Materiales de Producción y Comercialización			0	0	0	0
b4) Materiales y Artículos de Construcción y de Reparación	50,000	61,190	111,190	111,189	111,189	1
b5) Productos Químicos, Farmacéuticos y de Laboratorio	2,000	2,000	4,000	924	924	3,076
b6) Combustibles, Lubricantes y Aditivos	98,000	33,000	131,000	126,726	126,726	4,274
b7) Vestuario, Blancos, Prendas de Protección y Artículos Deportivos	25,000	31,000	56,000	55,848	55,848	152
b8) Materiales y Suministros Para Seguridad			0	0	0	0
b9) Herramientas, Refacciones y Accesorios Menores	10,000	31,257	41,257	38,043	38,043	3,214
<b>C. Servicios Generales (C=c1+c2+c3+c4+c5+c6+c7+c8+c9)</b>	<b>8,327,106</b>	<b>2,131,327</b>	<b>10,458,433</b>	<b>10,412,954</b>	<b>10,412,954</b>	<b>45,479</b>
c1) Servicios Básicos	135,000	-19,055	115,945	115,945	115,945	0
c2) Servicios de Amendamiento	865,000	58,820	923,820	923,819	923,819	1
c3) Servicios Profesionales, Científicos, Técnicos y Otros Servicios	1,000,000	240,165	1,240,165	1,240,165	1,240,165	0
c4) Servicios Financieros, Bancarios y Comerciales	55,000	25,091	80,091	80,037	80,037	54
c5) Servicios de Instalación, Reparación, Mantenimiento y Conservación	200,000	89,110	289,110	285,740	285,740	3,370
c6) Servicios de Comunicación Social y Publicidad	50,000	-50,000	0	0	0	0
c7) Servicios de Traslado y Viáticos	25,000	-11,279	13,721	9,916	9,916	3,805
c8) Servicios Oficiales	5,947,106	1,769,079	7,716,185	7,679,864	7,679,864	36,322
c9) Otros Servicios Generales	50,000	29,396	79,396	77,469	77,469	1,927
<b>D. Transferencias, Asignaciones, Subsidios y Otras Ayudas (D=d1+d2+d3+d4+d5+d6+d7+d8+d9)</b>	<b>2,406,950</b>	<b>242,983</b>	<b>2,649,933</b>	<b>2,649,933</b>	<b>2,649,933</b>	<b>0</b>
d1) Transferencias Internas y Asignaciones al Sector Público	210,000	-210,000	0	0	0	0
d2) Transferencias al Resto del Sector Público			0	0	0	0
d3) Subsidios y Subvenciones			0	0	0	0
d4) Ayudas Sociales	1,758,803	443,897	2,202,700	2,202,700	2,202,700	0
d5) Pensiones y Jubilaciones	438,147	9,086	447,233	447,233	447,233	0
d6) Transferencias a Fideicomisos, Mandatos y Otros Análogos			0	0	0	0
d7) Transferencias a la Seguridad Social			0	0	0	0
d8) Donativos			0	0	0	0
d9) Transferencias al Exterior			0	0	0	0
<b>E. Bienes Muebles, Inmuebles e Intangibles (E=e1+e2+e3+e4+e5+e6+e7+e8+e9)</b>	<b>0</b>	<b>928,851</b>	<b>928,851</b>	<b>928,849</b>	<b>928,849</b>	<b>2</b>
e1) Mobiliario y Equipo de Administración	0	11,501	11,501	11,500	11,500	1
e2) Mobiliario y Equipo Educativo y Recreativo	0	842,351	842,351	842,349	842,349	1
e3) Equipo e Instrumental Médico y de Laboratorio	0		0	0	0	0
e4) Vehículos y Equipo de Transporte	0	75,000	75,000	75,000	75,000	0
e5) Equipo de Defensa y Seguridad	0		0	0	0	0
e6) Maquinaria, Otros Equipos y Herramientas	0		0	0	0	0
e7) Activos Biológicos	0		0	0	0	0
e8) Bienes Inmuebles	0		0	0	0	0
e9) Activos Intangibles	0		0	0	0	0
<b>F. Inversión Pública (F=f1+f2+f3)</b>	<b>0</b>	<b>0</b>	<b>0</b>	<b>0</b>	<b>0</b>	<b>0</b>
f1) Obra Pública en Bienes de Dominio Público	0	0	0	0	0	0
f2) Obra Pública en Bienes Propios	0	0	0	0	0	0
f3) Proyectos Productivos y Acciones de Fomento	0	0	0	0	0	0
<b>G. Inversiones Financieras y Otras Provisiones (G=g1+g2+g3+g4+g5+g6+g7)</b>	<b>0</b>	<b>0</b>	<b>0</b>	<b>0</b>	<b>0</b>	<b>0</b>
g1) Inversiones Para el Fomento de Actividades Productivas	0	0	0	0	0	0
g2) Acciones y Participaciones de Capital	0	0	0	0	0	0
g3) Compra de Títulos y Valores	0	0	0	0	0	0
g4) Concesión de Préstamos	0	0	0	0	0	0
g5) Inversiones en Fideicomisos, Mandatos y Otros Análogos	0	0	0	0	0	0
Fideicomiso de Desastres Naturales (Informativo)	0	0	0	0	0	0
g6) Otras Inversiones Financieras	0	0	0	0	0	0
g7) Provisiones para Contingencias y Otras Erogaciones Especiales	0	0	0	0	0	0
<b>H. Participaciones y Aportaciones (H=h1+h2+h3)</b>	<b>0</b>	<b>0</b>	<b>0</b>	<b>0</b>	<b>0</b>	<b>0</b>
h1) Participaciones	0	0	0	0	0	0
h2) Aportaciones	0	0	0	0	0	0
h3) Convenios	0	0	0	0	0	0
<b>I. Deuda Pública (I=i1+i2+i3+i4+i5+i6+i7)</b>	<b>0</b>	<b>0</b>	<b>0</b>	<b>0</b>	<b>0</b>	<b>0</b>
i1) Amortización de la Deuda Pública	0	0	0	0	0	0
i2) Intereses de la Deuda Pública	0	0	0	0	0	0
i3) Comisiones de la Deuda Pública	0	0	0	0	0	0
i4) Gastos de la Deuda Pública	0	0	0	0	0	0
i5) Costo por Coberturas	0	0	0	0	0	0
i6) Apoyos Financieros	0	0	0	0	0	0
i7) Adeudos de Ejercicios Fiscales Anteriores (ADEFAS)	0	0	0	0	0	0



**PATRONATO DE LAS FIESTA DEL ESTADO DE QUERETARO (a)**  
**Estado Analítico del Ejercicio del Presupuesto de Egresos Detallado - LDF**  
**Clasificación por Objeto del Gasto (Capítulo y Concepto)**  
**Del 1 de Enero al 31 de Diciembre de 2022 (b)**  
**(PESOS)**

Concepto (c)	Egresos					Subejercicio (e)
	Aprobado (d)	Ampliaciones/ (Reducciones)	Modificado	Devengado	Pagado	
<b>II. Gasto Etiquetado (II=A+B+C+D+E+F+G+H+I)</b>	0	0	0	0	0	0
<b>A. Servicios Personales (A=a1+a2+a3+a4+a5+a6+a7)</b>	0	0	0	0	0	0
a1) Remuneraciones al Personal de Carácter Permanente	0	0	0	0	0	0
a2) Remuneraciones al Personal de Carácter Transitorio	0	0	0	0	0	0
a3) Remuneraciones Adicionales y Especiales	0	0	0	0	0	0
a4) Seguridad Social	0	0	0	0	0	0
a5) Otras Prestaciones Sociales y Económicas	0	0	0	0	0	0
a6) Previsiones	0	0	0	0	0	0
a7) Pago de Estímulos a Servidores Públicos	0	0	0	0	0	0
<b>B. Materiales y Suministros (B=b1+b2+b3+b4+b5+b6+b7+b8+b9)</b>	0	0	0	0	0	0
b1) Materiales de Administración, Emisión de Documentos y Artículos Oficiales	0	0	0	0	0	0
b2) Alimentos y Utensilios	0	0	0	0	0	0
b3) Materias Primas y Materiales de Producción y Comercialización	0	0	0	0	0	0
b4) Materiales y Artículos de Construcción y de Reparación	0	0	0	0	0	0
b5) Productos Químicos, Farmacéuticos y de Laboratorio	0	0	0	0	0	0
b6) Combustibles, Lubricantes y Aditivos	0	0	0	0	0	0
b7) Vestuario, Blancos, Prendas de Protección y Artículos Deportivos	0	0	0	0	0	0
b8) Materiales y Suministros Para Seguridad	0	0	0	0	0	0
b9) Herramientas, Refacciones y Accesorios Menores	0	0	0	0	0	0
<b>C. Servicios Generales (C=c1+c2+c3+c4+c5+c6+c7+c8+c9)</b>	0	0	0	0	0	0
c1) Servicios Básicos	0	0	0	0	0	0
c2) Servicios de Arrendamiento	0	0	0	0	0	0
c3) Servicios Profesionales, Científicos, Técnicos y Otros Servicios	0	0	0	0	0	0
c4) Servicios Financieros, Bancarios y Comerciales	0	0	0	0	0	0
c5) Servicios de Instalación, Reparación, Mantenimiento y Conservación	0	0	0	0	0	0
c6) Servicios de Comunicación Social y Publicidad	0	0	0	0	0	0
c7) Servicios de Traslado y Viáticos	0	0	0	0	0	0
c8) Servicios Oficiales	0	0	0	0	0	0
c9) Otros Servicios Generales	0	0	0	0	0	0
<b>D. Transferencias, Asignaciones, Subsidios y Otras Ayudas (D=d1+d2+d3+d4+d5+d6+d7+d8+d9)</b>	0	0	0	0	0	0
d1) Transferencias Internas y Asignaciones al Sector Público	0	0	0	0	0	0
d2) Transferencias al Resto del Sector Público	0	0	0	0	0	0
d3) Subsidios y Subvenciones	0	0	0	0	0	0
d4) Ayudas Sociales	0	0	0	0	0	0
d5) Pensiones y Jubilaciones	0	0	0	0	0	0
d6) Transferencias a Fideicomisos, Mandatos y Otros Análogos	0	0	0	0	0	0
d7) Transferencias a la Seguridad Social	0	0	0	0	0	0
d8) Donativos	0	0	0	0	0	0
d9) Transferencias al Exterior	0	0	0	0	0	0
<b>E. Bienes Muebles, Inmuebles e Intangibles (E=e1+e2+e3+e4+e5+e6+e7+e8+e9)</b>	0	0	0	0	0	0
e1) Mobiliario y Equipo de Administración	0	0	0	0	0	0
e2) Mobiliario y Equipo Educativo y Recreativo	0	0	0	0	0	0
e3) Equipo e Instrumental Médico y de Laboratorio	0	0	0	0	0	0
e4) Vehículos y Equipo de Transporte	0	0	0	0	0	0
e5) Equipo de Defensa y Seguridad	0	0	0	0	0	0
e6) Maquinaria, Otros Equipos y Herramientas	0	0	0	0	0	0
e7) Activos Biológicos	0	0	0	0	0	0
e8) Bienes Inmuebles	0	0	0	0	0	0
e9) Activos Intangibles	0	0	0	0	0	0
<b>F. Inversión Pública (F=f1+f2+f3)</b>	0	0	0	0	0	0
f1) Obra Pública en Bienes de Dominio Público	0	0	0	0	0	0
f2) Obra Pública en Bienes Propios	0	0	0	0	0	0
f3) Proyectos Productivos y Acciones de Fomento	0	0	0	0	0	0
<b>G. Inversiones Financieras y Otras Provisiones (G=g1+g2+g3+g4+g5+g6+g7)</b>	0	0	0	0	0	0
g1) Inversiones Para el Fomento de Actividades Productivas	0	0	0	0	0	0
g2) Acciones y Participaciones de Capital	0	0	0	0	0	0
g3) Compra de Títulos y Valores	0	0	0	0	0	0
g4) Concesión de Préstamos	0	0	0	0	0	0
g5) Inversiones en Fideicomisos, Mandatos y Otros Análogos	0	0	0	0	0	0
Fideicomiso de Desastres Naturales (Informativo)	0	0	0	0	0	0
g6) Otras Inversiones Financieras	0	0	0	0	0	0
g7) Provisiones para Contingencias y Otras Erogaciones Especiales	0	0	0	0	0	0
<b>H. Participaciones y Aportaciones (H=h1+h2+h3)</b>	0	0	0	0	0	0
h1) Participaciones	0	0	0	0	0	0
h2) Aportaciones	0	0	0	0	0	0
h3) Convenios	0	0	0	0	0	0
<b>I. Deuda Pública (I=i1+i2+i3+i4+i5+i6+i7)</b>	0	0	0	0	0	0
i1) Amortización de la Deuda Pública	0	0	0	0	0	0
i2) Intereses de la Deuda Pública	0	0	0	0	0	0
i3) Comisiones de la Deuda Pública	0	0	0	0	0	0
i4) Gastos de la Deuda Pública	0	0	0	0	0	0
i5) Costo por Coberturas	0	0	0	0	0	0
i6) Apoyos Financieros	0	0	0	0	0	0
i7) Adeudos de Ejercicios Fiscales Anteriores (ADEFAS)	0	0	0	0	0	0
<b>III. Total de Egresos (III = I + II)</b>	14,378,459	3,565,661	17,944,120	17,885,176	17,845,446	58,944

LIC. JAIME GARCÍA ALDO CER  
 DIRECTOR GENERAL

C.P. PATRICIA AREVALO PARRA  
 TITULAR DEL ÁREA ADMINISTRATIVA





**PATRONATO DE LAS FIESTA DEL ESTADO DE QUERETARO (a)**  
**Estado Analítico del Ejercicio del Presupuesto de Egresos Detallado - LDF**  
**Clasificación Funcional (Finalidad y Función)**  
**Del 1 de Enero al 31 de Diciembre de 2022 (b)**  
**(PESOS)**

Concepto (c)	Egresos					Subejercicio (e)
	Aprobado (d)	Ampliaciones/ (Reducciones)	Modificado	Devengado	Pagado	
<b>I. Gasto No Etiquetado (I=A+B+C+D)</b>						
<b>A. Gobierno (A=a1+a2+a3+a4+a5+a6+a7+a8)</b>	14,378,459	3,565,661	17,944,120	17,885,176	17,845,446	58,944
a1) Legislación	0	0	0	0	0	0
a2) Justicia			0	0	0	0
a3) Coordinación de la Política de Gobierno			0	0	0	0
a4) Relaciones Exteriores			0	0	0	0
a5) Asuntos Financieros y Hacendarios			0	0	0	0
a6) Seguridad Nacional			0	0	0	0
a7) Asuntos de Orden Público y de Seguridad Interior			0	0	0	0
a8) Otros Servicios Generales			0	0	0	0
<b>B. Desarrollo Social (B=b1+b2+b3+b4+b5+b6+b7)</b>	14,378,459	3,565,661	17,944,120	17,885,176	17,845,446	58,944
b1) Protección Ambiental			0	0	0	0
b2) Vivienda y Servicios a la Comunidad			0	0	0	0
b3) Salud			0	0	0	0
b4) Recreación, Cultura y Otras Manifestaciones Sociales			0	0	0	0
b5) Educación	14,378,459	3,565,661	17,944,120	17,885,176	17,845,446	58,944
b6) Protección Social			0	0	0	0
b7) Otros Asuntos Sociales			0	0	0	0
<b>C. Desarrollo Económico (C=c1+c2+c3+c4+c5+c6+c7+c8+c9)</b>	0	0	0	0	0	0
c1) Asuntos Económicos, Comerciales y Laborales en General			0	0	0	0
c2) Agropecuaria, Silvicultura, Pesca y Caza			0	0	0	0
c3) Combustibles y Energía			0	0	0	0
c4) Minería, Manufacturas y Construcción			0	0	0	0
c5) Transporte			0	0	0	0
c6) Comunicaciones			0	0	0	0
c7) Turismo			0	0	0	0
c8) Ciencia, Tecnología e Innovación			0	0	0	0
c9) Otras Industrias y Otros Asuntos Económicos			0	0	0	0
<b>D. Otras No Clasificadas en Funciones Anteriores (D=d1+d2+d3+d4)</b>	0	0	0	0	0	0
d1) Transacciones de la Deuda Pública / Costo Financiero de la Deuda			0	0	0	0
d2) Transferencias, Participaciones y Aportaciones Entre Diferentes Niveles y Ordenes de Gobierno			0	0	0	0
d3) Saneamiento del Sistema Financiero			0	0	0	0
d4) Adeudos de Ejercicios Fiscales Anteriores			0	0	0	0
<b>II. Gasto Etiquetado (II=A+B+C+D)</b>	0	0	0	0	0	0
<b>A. Gobierno (A=a1+a2+a3+a4+a5+a6+a7+a8)</b>	0	0	0	0	0	0
a1) Legislación	0	0	0	0	0	0
a2) Justicia			0	0	0	0
a3) Coordinación de la Política de Gobierno			0	0	0	0
a4) Relaciones Exteriores			0	0	0	0
a5) Asuntos Financieros y Hacendarios			0	0	0	0
a6) Seguridad Nacional			0	0	0	0
a7) Asuntos de Orden Público y de Seguridad Interior			0	0	0	0
a8) Otros Servicios Generales			0	0	0	0
<b>B. Desarrollo Social (B=b1+b2+b3+b4+b5+b6+b7)</b>	0	0	0	0	0	0
b1) Protección Ambiental			0	0	0	0
b2) Vivienda y Servicios a la Comunidad			0	0	0	0
b3) Salud			0	0	0	0
b4) Recreación, Cultura y Otras Manifestaciones Sociales			0	0	0	0
b5) Educación			0	0	0	0
b6) Protección Social			0	0	0	0
b7) Otros Asuntos Sociales			0	0	0	0
<b>C. Desarrollo Económico (C=c1+c2+c3+c4+c5+c6+c7+c8+c9)</b>	0	0	0	0	0	0
c1) Asuntos Económicos, Comerciales y Laborales en General			0	0	0	0
c2) Agropecuaria, Silvicultura, Pesca y Caza			0	0	0	0
c3) Combustibles y Energía			0	0	0	0
c4) Minería, Manufacturas y Construcción			0	0	0	0
c5) Transporte			0	0	0	0
c6) Comunicaciones			0	0	0	0
c7) Turismo			0	0	0	0
c8) Ciencia, Tecnología e Innovación			0	0	0	0
c9) Otras Industrias y Otros Asuntos Económicos			0	0	0	0

PATRONATO DE LAS FIESTA DEL ESTADO DE QUERETARO (a)  
 Estado Analítico del Ejercicio del Presupuesto de Egresos Detallado - LDF  
 Clasificación Funcional (Finalidad y Función)  
 Del 1 de Enero al 31 de Diciembre de 2022 (b)  
 (PESOS)

Concepto (c)	Egresos					Subejercicio (e)
	Aprobado (d)	Ampliaciones/ (Reducciones)	Modificado	Devengado	Pagado	
D. Otras No Clasificadas en Funciones Anteriores (D=d1+d2+d3+d4)	0	0	0	0	0	0
d1) Transacciones de la Deuda Publica / Costo Financiero de la Deuda			0			0
d2) Transferencias, Participaciones y Aportaciones Entre Diferentes Niveles y Ordenes de Gobierno			0			0
d3) Saneamiento del Sistema Financiero			0			0
d4) Adeudos de Ejercicios Fiscales Anteriores			0			0
III. Total de Egresos (III = I + II)	14,378,459	3,565,661	17,944,120	17,885,176	17,845,446	58,944

\_\_\_\_\_  
 LIC. JAIMÉ GARCÍA ALCOCER  
 DIRECTOR GENERAL

\_\_\_\_\_  
 C.P. PATRICIA ARÉVALO PARRA  
 TITULAR DEL ÁREA ADMINISTRATIVA



**PATRONATO DE LAS FIESTA DEL ESTADO DE QUERETARO (a)**  
**Estado Analítico del Ejercicio del Presupuesto de Egresos Detallado - LDF**  
**Clasificación de Servicios Personales por Categoría**  
**Del 1 de Enero al 31 de Diciembre de 2022 (b)**  
**(PESOS)**

Concepto (c)	Egresos					Subejercicio (e)
	Aprobado (d)	Ampliaciones/ (Reducciones)	Modificado	Devengado	Pagado	
<b>I. Gasto No Etiquetado (I=A+B+C+D+E+F)</b>	3,379,403	-95,580	3,283,823	3,283,823	3,244,093	0
A. Personal Administrativo y de Servicio Público	3,379,403	-95,580	3,283,823	3,283,823	3,244,093	0
B. Magisterio						0
C. Servicios de Salud (C=c1+c2)			0			0
c1) Personal Administrativo	0	0	0	0	0	0
c2) Personal Médico, Paramédico y afin			0			0
D. Seguridad Pública			0			0
E. Gastos asociados a la implementación de nuevas leyes federales o reformas a las mismas (E = e1 + e2)	0	0	0	0	0	0
e1) Nombre del Programa o Ley 1			0			0
e2) Nombre del Programa o Ley 2			0			0
F. Sentencias laborales definitivas			0			0
<b>II. Gasto Etiquetado (II=A+B+C+D+E+F)</b>	0	0	0	0	0	0
A. Personal Administrativo y de Servicio Público						0
B. Magisterio						0
C. Servicios de Salud (C=c1+c2)						0
c1) Personal Administrativo	0	0	0	0	0	0
c2) Personal Médico, Paramédico y afin			0			0
D. Seguridad Pública			0			0
E. Gastos asociados a la implementación de nuevas leyes federales o reformas a las mismas (E = e1 + e2)	0	0	0	0	0	0
e1) Nombre del Programa o Ley 1			0			0
e2) Nombre del Programa o Ley 2			0			0
F. Sentencias laborales definitivas			0			0
<b>III. Total del Gasto en Servicios Personales (III = I + II)</b>	3,379,403	-95,580	3,283,823	3,283,823	3,244,093	0

LIC. JAIME GARCÍA ALCOCER  
DIRECTOR GENERAL

C.P. PATRICIA AREVALO PARRA  
TITULAR DEL ÁREA ADMINISTRATIVA



**NOMBRE DEL ENTE PÚBLICO (a)**  
 Guía de Cumplimiento de la Ley de Disciplina Financiera de las Entidades Federativas y Municipios  
 Del 1 de enero al 31 de diciembre de 2022 (b)

Indicadores de Observancia (c)	Implementación	SI	NO	Fecha estimada de cumplimiento (e)	Monto o valor (f)	Unidad (g)	Fundamento (h)	Comentarios (i)
<b>A. INDICADORES CUANTITATIVOS</b>								
<b>1 Balance Presupuesto Sostenible (j)</b>								
a. Propuesta	Proyecto de Presupuesto de Egresos y			31/12/2022	0	pesos	Art. 6 y 19 de la LDF	
b. Estimada/Aprobado	Proyecto de Presupuesto de Egresos y			31/12/2022	0	pesos	Art. 6 y 19 de la LDF	
c. Devengado	Proyecto de Presupuesto de Egresos y			31/12/2022	0	pesos	Art. 6 y 19 de la LDF	
<b>2 Balance Presupuesto de Recursos Disponibles Sostenible (k)</b>								
a. Propuesta	Proyecto de Presupuesto de Egresos y			31/12/2022	0	pesos	Art. 6 y 19 de la LDF	
b. Estimada/Aprobado	Proyecto de Presupuesto de Egresos y			31/12/2022	0	pesos	Art. 6 y 19 de la LDF	
c. Devengado	Proyecto de Presupuesto de Egresos y			31/12/2022	0	pesos	Art. 6 y 19 de la LDF	
<b>3 Financiamiento Neto dentro del Techo de Financiamiento Neto (l)</b>								
a. Propuesta	Proyecto de Presupuesto de Egresos y			31/12/2022	0	pesos	Art. 6 y 19 de la LDF	
b. Estimada/Aprobado	Proyecto de Presupuesto de Egresos y			31/12/2022	0	pesos	Art. 6 y 19 de la LDF	
c. Devengado	Proyecto de Presupuesto de Egresos y			31/12/2022	0	pesos	Art. 6 y 19 de la LDF	
<b>4 Recursos destinados a la atención de desastres naturales (m)</b>								
a. Asignación en el presupuesto de Egresos	Proyecto de Presupuesto de Egresos			31/12/2022	0	pesos	Art. 6, 19 y 46 de la LDF	
a.1 Aprobado	Proyecto de Presupuesto de Egresos			31/12/2022	0	pesos	Art. 6, 19 y 46 de la LDF	
a.2 Pagado	Proyecto de Presupuesto de Egresos			31/12/2022	0	pesos	Art. 6, 19 y 46 de la LDF	
b. durante los 5 ejercicios previos, para infraestructura dada	Proyecto de Presupuesto de Egresos			31/12/2022	0	pesos	Art. 6, 19 y 46 de la LDF	
c. saldo del fideicomiso para desastres naturales (o)	Proyecto de Presupuesto de Egresos			31/12/2022	0	pesos	Art. 6, 19 y 46 de la LDF	
d. reconstrucción de infraestructura dañada por desastres naturales (p)	Proyecto de Presupuesto de Egresos			31/12/2022	0	pesos	Art. 6, 19 y 46 de la LDF	
<b>5 Techo para servicios personales (q)</b>								
a. Asignación en el presupuesto de Egresos	Proyecto de Presupuesto de Egresos			31/12/2022	3,379,403.00	pesos	Art. 10 y 21 de la LDF	
b. Devengado	Proyecto de Presupuesto de Egresos			31/12/2022	3,379,403.00	pesos	Art. 10 y 21 de la LDF	
<b>6 Provisiones de gasto para compromisos de pago derivados de APEs (r)</b>								
a. Asignación en el presupuesto de Egresos	Proyecto de Presupuesto de Egresos			31/12/2022	0	pesos	Art. 13 fracción V y 21 de la LDF	
b. Devengado	Proyecto de Presupuesto de Egresos			31/12/2022	0	pesos	Art. 13 fracción V y 21 de la LDF	
<b>7 Techo de ADEFAS para el ejercicio fiscal (s)</b>								
a. Propuesta	Proyecto de Presupuesto de Egresos			31/12/2022	0	pesos	Art. 11 y 21 de la LDF	
b. Aprobado	Proyecto de Presupuesto de Egresos			31/12/2022	0	pesos	Art. 11 y 21 de la LDF	
c. Devengado	Proyecto de Presupuesto de Egresos			31/12/2022	0	pesos	Art. 11 y 21 de la LDF	
<b>B. INDICADORES CUALITATIVOS</b>								
<b>1 Iniciativa de Ley de Ingresos y Proyecto de Presupuesto de Egresos</b>								
a. Objetivos anuales, estratégicos y metas para el ejercicio fiscal (t)	Proyecto de Presupuesto de Egresos y			31/12/2022	0	pesos	Art. 5 y 18 de la LDF	
b. Proyecciones de ejercicios posteriores (u)	Proyecto de Presupuesto de Egresos y			31/12/2022	0	pesos	Art. 5 y 18 de la LDF	
c. Descripción de riesgos relevantes y propuestas de acción para enfrentarlos (v)	Proyecto de Presupuesto de Egresos y			31/12/2022	0	pesos	Art. 5 y 18 de la LDF	
d. Resultados ejercicios fiscales anteriores y el ejercicio fiscal en cuestión (w)	Proyecto de Presupuesto de Egresos y			31/12/2022	0	pesos	Art. 5 y 18 de la LDF	
e. Estado actual de las perforaciones de sus trabajadores (x)	Proyecto de Presupuesto de Egresos y			31/12/2022	0	pesos	Art. 5 y 18 de la LDF	
<b>2 Balance Presupuesto de Recursos Disponibles, en caso de ser negativo</b>								
a. Presupuesto de Recursos Disponibles negativo (y)	Proyecto de Presupuesto de Egresos			31/12/2022	0	pesos	Art. 6 y 19 de la LDF	
b. Parte de recursos para cubrir el Balance Presupuesto de Recursos Disponibles negativo (z)	Proyecto de Presupuesto de Egresos			31/12/2022	0	pesos	Art. 6 y 19 de la LDF	
c. Número de ejercicios fiscales y acciones necesarias para cubrir el Balance Presupuesto de Recursos Disponibles negativo (aa)	Proyecto de Presupuesto de Egresos			31/12/2022	0	pesos	Art. 6 y 19 de la LDF	
d. Informes / Memorias sobre el avance de las acciones para recibir el Balance Presupuesto de Recursos Disponibles (ab)	Proyecto de Presupuesto de Egresos			31/12/2022	0	pesos	Art. 6 y 19 de la LDF	
<b>3 Personales</b>								
a. Remuneraciones de los servidores públicos (ac)	Proyecto de Presupuesto			26/10/2021	3,247,806.00	pesos	Art. 10 y 21 de la LDF	
b. Salarios, creación de plazas y otros (ad)	Proyecto de Presupuesto			26/10/2021	3,247,806.00	pesos	Art. 10 y 21 de la LDF	
<b>A. INDICADORES CUANTITATIVOS</b>								
<b>1 Ingresos Excedentes derivados de Ingresos de Libre Disposición</b>								
a. Monto de Ingresos Excedentes derivados de ILD (ae)	Cuenta Pública / Formato 5			31/12/2022	0	pesos	Art. 14 y 21 de la LDF	
b. Monto de Ingresos Excedentes derivados de ILD destinados al fin del A. 14, Fracción I de la LDF (af)	Cuenta Pública			31/12/2022	0	pesos	Art. 14 y 21 de la LDF	
c. Monto de Ingresos Excedentes derivados de ILD destinados al fin del A. 14, Fracción II, a) de la LDF (ag)	Cuenta Pública			31/12/2022	0	pesos	Art. 14 y 21 de la LDF	
d. Monto de Ingresos Excedentes derivados de ILD destinados al fin del A. 14, Fracción II, b) de la LDF (ah)	Cuenta Pública			31/12/2022	0	pesos	Art. 14 y 21 de la LDF	
e. Monto de Ingresos Excedentes derivados de ILD destinados al fin del artículo noveno transitorio de la LDF (ai)	Cuenta Pública			31/12/2022	0	pesos	Art. 14 y 21 de la LDF	

*Depurados*

*MT*



**NOMBRE DEL ENTE PÚBLICO (a)**  
**Guía de Cumplimiento de la Ley de Disciplina Financiera de las Entidades Federativas y Municipios**  
**Del 1 de enero al 31 de diciembre de 2022 (b)**

Indicadores de Observancia (c)	Implementación		Resultado		Fundamento (h)	Comentarios (i)
	SI	NO	Monto o valor (f)	Unidad (pesos/porcentaje) (g)		
	Mecanismo de Verificación (d)	Fecha estimada de cumplimiento (e)				
<b>INDICADORES PRESUPUESTARIOS</b>						
f. <i>Monto de Ingresos Excedentes derivados de ILD destinados al fin señalado por el Artículo 14, párrafo segundo y en el artículo 21 y Noveno Transitorio de la LDF (jj)</i>			0	pesos	Art. 14 y 21 de la LDF	
g. <i>Monto de Ingresos Excedentes derivados de ILD en un nivel de endeudamiento sostenible de acuerdo al Sistema de Alertas hasta por el 5% de los recursos para cubrir el Gasto Corriente (kk)</i>			0	pesos	Art. 14 y 21 de la LDF	
<b>B. INDICADORES CUALITATIVOS</b>						
1. <i>Análisis Costo-Beneficio para programas o proyectos de inversión mayores a 10 millones de UDIS (ll)</i>	Página de internet de la Secretaría de Finanzas o Tesorería Municipal		0		Art. 13 frac. III y 21 de la LDF	
2. <i>Análisis de conveniencia y análisis de transferencia de riesgos de los proyectos APPs (kk)</i>	Página de internet de la Secretaría de Finanzas o Tesorería Municipal		0		Art. 13 frac. III y 21 de la LDF	
3. <i>Identificación de población objetivo, destino y temporalidad de subsidios (ll)</i>	Página de internet de la Secretaría de Finanzas o Tesorería Municipal		0		Art. 13 frac. VII y 21 de la LDF	
<b>INDICADORES DE DEUDA PÚBLICA</b>						
<b>A. INDICADORES CUANTITATIVOS</b>						
<b>1. Obligaciones a Corto Plazo</b>						
a. <i>Límite de Obligaciones a Corto Plazo (mm)</i>			0	pesos	Art. 30 frac. I de la LDF	
b. <i>Obligaciones a Corto Plazo (nn)</i>			0	pesos	Art. 30 frac. I de la LDF	

\_\_\_\_\_  
**LIC. JAIME GARCÍA ALCÓCER**  
 DIRECTOR GENERAL

\_\_\_\_\_  
**C.P. PATRICIA AREVALO PARRA**  
 TITULAR ÁREA ADMINISTRATIVA

**PATRONATO DE LAS FIESTA DEL ESTADO DE QUERETARO (a)**  
**Informe sobre Estudios Actuariales - LDF**

	Pensiones y jubilaciones	Salud	Riesgos de trabajo	Invalidez y vida	Otras prestaciones sociales
<b>Tipo de Sistema</b>					
Prestación laboral o Fondo general para trabajadores del estado o municipio	<b>Prestación laboral</b>				
Beneficio definido, Contribución definida o Mixto	<b>Beneficio definido</b>				
<b>Población afiliada</b>					
Activos					
Edad máxima	9				
Edad mínima	80				
Edad promedio	26				
Pensionados y Jubilados	51				
Edad máxima					
Edad mínima					
Edad promedio					
Beneficiarios					
Promedio de años de servicio (trabajadores activos)	9				
Aportación individual al plan de pensión como % del salario	0				
Aportación del ente público al plan de pensión como % del salario	100%				
Crecimiento esperado de los pensionados y jubilados (como %)					
Crecimiento esperado de los activos (como %)	0%				
Edad de Jubilación o Pensión	65				
Esperanza de vida	75				
<b>Ingresos del Fondo</b>					
Ingresos Anuales al Fondo de Pensiones					
<b>Nómina anual</b>					
Activos					
Pensionados y Jubilados	1,703,283				
Beneficiarios de Pensionados y Jubilados					
<b>Monto mensual por pensión</b>					
Máximo					
Mínimo					
Promedio					
<b>Monto de la reserva</b>					
<b>Valor presente de las obligaciones</b>					
Pensiones y Jubilaciones en curso de pago					
Generación actual	2,730,142				
Generaciones futuras	3,834,185				
<b>Valor presente de las contribuciones asociadas a los sueldos futuros de cotización X%</b>					
Generación actual	186%				
Generaciones futuras	261%				
<b>Valor presente de aportaciones futuras</b>					
Generación actual	2,730,142				
Generaciones futuras	3,834,185				
Otros Ingresos					
<b>Déficit/superávit actuarial</b>					
Generación actual	2,730,142				
Generaciones futuras	3,834,185				
<b>Periodo de suficiencia</b>					
Año de descapitalización	12				
Tasa de rendimiento	2049				
	7%				
<b>Estudio actuarial</b>					
Año de elaboración del estudio actuarial	2020				
Empresa que elaboró el estudio actuarial	JR VALUACIONES ACTUARIALES S.C.				

\_\_\_\_\_  
 LIC. JAIME GARCÍA ALCOCCER  
 DIRECTOR GENERAL

\_\_\_\_\_  
 C.P. PATRICIA ARÉVALO PARRA  
 TITULAR DEL ÁREA ADMINISTRATIVA



**PATRONATO DE LAS FIESTAS DEL ESTADO DE QUERETARO PFEQ  
REPORTE DE HALLAZGOS 2022**

**REPORTE DE HALLAZGOS**

DE-012

No.

Nombre del ente público  
Ejercicio de revisión  
Despacho de Auditores Externos  
Área o Unidad  
Tipo de hallazgo

Patronato de las Fiestas del Estado de Querétaro, PFEQ		
2022		
Servicios Integrales en Auditoría y Consultoría, S.C.		
Comité de Adquisiciones, Enajenaciones, Arrendamientos y Contratación de Servicios de Patronato de las Fiestas del Estado de Querétaro.		
<input type="checkbox"/> Económico	<input checked="" type="checkbox"/> Gastos.	<input type="checkbox"/> Control Interno
Rubro afectado	Cuenta afectada	
	Servicios administrativos 5133-3331	

**Descripción del hallazgo**

Durante el periodo sujeto a revisión se detectó el pago de gastos de la subcuenta 5133-331 "Servicios de Consultoría Administrativa..." a Velázquez y Velázquez Deciga S.C. al 30 de noviembre de 2022: dichas erogaciones están soportadas con CFDIs correspondientes al pago servicios de consultoría administrativa y elaboración de manuales de procedimientos, con autorización del comité del adquisiciones. Dichos manuales de procedimientos se encuentran aún sin concluir.

**Clasificación del hallazgo**

Bajo riesgo  Mediano riesgo  Alto riesgo

**Hallazgo recurrente**

Si Ejercicio de origen  No

**Hallazgo atendido**

Si  No   
Fecha de solventación

**Montos y cantidades (cifras en pesos)**

Universo	Muestra	Observado	
		En relación al Universo	En relación a la Muestra
<input type="text" value="\$196,504.00"/>	<input type="text" value="\$196,504.00"/> <input type="text" value="100%"/>	<input type="text" value="\$196,504.00"/> <input type="text" value="100%"/>	<input type="text" value="\$196,504.00"/> <input type="text" value="100%"/>

**Fundamento específico legal y/o técnico infringido**

Art 20. De la Ley de Adquisiciones, Enajenaciones, Arrendamientos, y Contratación de Servicios del Estado de Querétaro. Así como el art 9 del decreto de creación del Patronato de las Fiestas del Estado de Querétaro. " Son Facultades del Director General. XIV. Integrar y presidir un Comité de Adquisiciones, Enajenaciones, Arrendamientos, y Contratación de Servicios para la obtención de bienes y servicios necesarios para el desarrollo del objeto del Patronato"

**Efectos**

Un posible incumplimiento con la Ley de Adquisiciones, Enajenaciones, Arrendamientos, y Contratación de Servicios del Estado de Querétaro, así como con su decreto de constitución del PFEQ:

**Recomendaciones**

**Correctivas**

**Preventivas**

Para la justificación de la erogación correspondiente y en caso de trabajos realizados en el patronato, estos tendrán que ser por el personal del Patronato, y en caso de trabajos elaborados por terceros, solicitar la conclusión en tiempo y forma de los mismos.

Lic. Jaime García Alcocer	C. P. Patricia Trévalo Parra	G.P. Verónica Carmona Rueda	Dr. en A.P. Rolando A. Flores López
Director General	Unidad Administrativa	Gerente de Firma de Auditores	Socio de Firma de Auditores

Fecha de firma: 20/01/2023

\*La asesoría administrativa y los servicios de Consultoría deben de realizarse por el personal del Patronato, por lo que deben ser contratados por Sueldos y Salarios, así como ser sujetos de aseguramiento para efectos del IMSS los pagos que se efectúen.