



CASA QUERETANA DE LAS ARTESANÍAS (CQA)

# Estados Financieros Dictaminados

Ejercicio 2022

Servicios Integrales en Auditoría y Consultoría S.C.  
20-1-2023

Priv. 13 A Sur No. 7527  
Col. San José Mayorazgo  
Puebla, Pue. C.P. 72450

**Dr. Rolando A. Flores López**  
Cel: 2225 50 82 46  
Tel: 222 892 75 72  
Correo: rysh\_xs@hotmail.com



## CASA QUERETANA DE LAS ARTESANÍAS (CQA)

### ESTADOS FINANCIEROS DICTAMINADOS POR EL EJERCICIO 2022

#### CONTENIDO:

- ✓ Informe de Auditoría Independiente
- ✓ Estado de Actividades
- ✓ Estado de Situación Financiera
- ✓ Estado de Variación en la Hacienda Pública
- ✓ Estado de Cambios en la Situación Financiera
- ✓ Estado de Flujos de Efectivo
- ✓ Informes sobre Pasivos Contingentes
- ✓ Notas a los Estados Financieros
- ✓ Estado Analítico del Activo
- ✓ Estado Analítico de la Deuda y Otros Pasivos

#### ANEXOS:

- ✓ Relación de bienes muebles que componen el Patrimonio
- ✓ Relación de bienes Inmuebles que componen el Patrimonio
- ✓ Relación de cuentas bancarias productivas específicas
- ✓ Relación de esquemas bursátiles
- ✓ Coberturas Financieras
- ✓ Participación del Poder Ejecutivo del Estado de Querétaro en el Patrimonio de la Casa Queretana de las Artesanías.



**Informe de los Auditores Independientes  
H. Consejo General de la Casa Queretana  
de las Artesanías.**

**Opinión.**

Hemos auditado los Estados e Informes Financieros, de la Casa Queretana de las Artesanías, que comprenden el Estado de situación financiera al 31 de diciembre de 2022 y el Estado de actividades, Estado de variación en la hacienda pública, Estado de cambios en la situación financiera, Estado de flujos de efectivo, Informe sobre pasivos contingentes, Notas a los estados financieros, Estado analítico del activo, Estado analítico de la deuda y otros pasivos, por el ejercicio del 1 de enero al 31 de diciembre de 2022.

En nuestra opinión, los Estados e Informes Financieros Contables, presentan fielmente en todos los aspectos materiales, la situación financiera de la Casa Queretana de las Artesanías, al 31 de diciembre de 2022, así como sus resultados y flujos de efectivo correspondientes al ejercicio terminado en dicha fecha, de conformidad con las disposiciones en materia de información financiera que se establecen en la Ley General de Contabilidad Gubernamental y en las Normas y Metodología para la Emisión de la Información Financiera y Estructura de los Estados Financieros Básicos del Ente Público y Características de sus Notas emitidas por el Consejo Nacional de Armonización Contable (CONAC) y demás requerimientos legales y reglamentarios aplicables.

**Fundamento de la opinión.**

Hemos llevado a cabo nuestra auditoría de conformidad con las Normas Internacionales de Auditoría, que son consistentes con los principios fundamentales de las Normas Profesionales de Auditoría del Sistema Nacional de Fiscalización. Somos independientes de la Casa Queretana de las Artesanías, de conformidad con el Código de Ética Profesional del Instituto Mexicano de Contadores Públicos A.C.; junto con los requerimientos de ética que son aplicables a nuestra auditoría de los Estados Financieros, Programáticos, Contables y Presupuestarios. Consideramos que la evidencia de auditoría que hemos obtenido proporciona una base suficiente y adecuada para fundamentar nuestra Opinión No Modificada (Favorable).

**Párrafo de énfasis: Base de preparación contable y utilización de este informe.**

Los estados financieros adjuntos han sido preparados para permitir a la Casa Queretana de las Artesanías cumplir con los requerimientos normativos gubernamentales a los cuales está sujeta y para ser integrados en la Cuenta Pública Estatal, consecuentemente, éstos pueden no ser apropiados para otra finalidad. Nuestra opinión no se modifica por esta cuestión.

**Responsabilidades de la Administración en relación con los Estados Financieros, Programáticos, Contables y Presupuestarios.**

La Administración es responsable de la preparación de los Estados Financieros Contables, Presupuestarios y Programáticos adjuntos de conformidad con las disposiciones en materia de información financiera establecidas en la Ley General de Contabilidad Gubernamental, en las Normas y Metodología para la Emisión de la Información Financiera y Estructura de



los Estados Financieros Básicos del Ente Público y Características de sus Notas emitidas por el Consejo Nacional de Armonización Contable (CONAC) y demás requerimientos legales y reglamentarios aplicables, y del control interno que consideró necesario para permitir la preparación de estados financieros libres de incorrección material debida a fraude o error.

En la preparación de los estados financieros, la administración es responsable de la valoración de la capacidad de la entidad para continuar operando como una entidad en funcionamiento, revelando, en su caso, las cuestiones relativas a la entidad en funcionamiento y utilizando las bases contables aplicables a una entidad en funcionamiento, a menos que la administración tenga la intención de liquidar la entidad o sus operaciones, o bien, no exista una alternativa realista.

Los encargados del gobierno de la entidad son responsables de la supervisión financiera de la entidad.

### **Responsabilidades del auditor en relación con la auditoría de los Estados Financieros, Programáticos, Contables y Presupuestarios.**

Nuestros objetivos son obtener una seguridad razonable sobre de que los estados financieros, en su conjunto, se encuentran libres de incorrección material, debido a fraude o error, y emitir un informe de auditoría que contiene nuestra opinión. Seguridad razonable es un alto nivel de seguridad, pero no es una garantía, de que una auditoría realizada de conformidad con las Normas Internacionales de Auditoría siempre detecte una incorrección material cuando existe. Las incorrecciones pueden deberse a fraude o error y son consideradas materiales si individualmente, o en su conjunto, puede preverse razonablemente que influyan en las decisiones económicas que los usuarios hacen basándose en los estados financieros.

Como parte de una auditoría de conformidad con las Normas Internacionales de Auditoría, aplicamos nuestro juicio profesional y mantuvimos una actitud de escepticismo profesional durante toda la auditoría. También:

- Identificamos y evaluamos los riesgos de incorrección material en los estados financieros, debida a fraude o error, diseñamos y aplicamos los procedimientos de auditoría para responder a esos riesgos y obtener evidencia de auditoría suficiente y apropiada para obtener una base para nuestra opinión. El riesgo de no detectar una incorrección material debida a fraude es mayor que en el caso de una incorrección material, ya que el fraude puede implicar colusión, falsificación, manifestaciones intencionalmente erróneas, omisiones intencionales o la anulación del control interno.
- Obtenemos conocimiento del control interno importante para la auditoría con el fin de diseñar los procedimientos de auditoría que consideramos adecuados en las circunstancias, y no con la finalidad de expresar una opinión sobre la eficacia del control interno de la entidad.



- Evaluamos lo apropiado de las políticas contables utilizadas y la razonabilidad de las estimaciones contables, así como las revelaciones hechas por la administración de la entidad.
- Concluimos sobre lo apropiado del uso de la administración de las bases contables aplicables a una entidad en funcionamiento y, con base en la evidencia de auditoría obtenida, concluimos sobre si existe o no una incertidumbre importante relacionada con eventos o con condiciones que pueden originar dudas significativas sobre la capacidad de la entidad para continuar como entidad en funcionamiento. Si concluimos que existe una incertidumbre importante, se nos requiere que llamemos la atención en nuestro informe de auditoría sobre la correspondiente información revelada en los estados financieros o, si dicha revelación es insuficiente, que expresemos una opinión modificada. Nuestras conclusiones se basan en la evidencia de auditoría obtenida hasta la fecha de nuestro informe. Sin embargo, hechos o condiciones futuros pueden ser causa de que la entidad deje de ser una entidad en funcionamiento.

#### **Informe sobre otros requerimientos legales y normativos.**

Nos comunicamos con los responsables de la Casa Queretana de las Artesanías, para informarles, entre otras cuestiones, el alcance planeado, el momento de realización de la auditoría y los hallazgos importantes de la auditoría, así como cualquier deficiencia significativa en el control interno que se identificó durante nuestra auditoría.

#### **Otras Cuestiones.**

Los estados financieros de la Casa Queretana de las Artesanías correspondientes al ejercicio terminado al 31 de diciembre de 2022 (se presentan únicamente para efectos comparativos) fueron dictaminados por otro contador público, quien emitió una opinión favorable de fecha 7 de enero de 2023.

Santiago de Querétaro, Qro. a 20 de enero 2023

**“Servicios Integrales en Auditoría y Consultoría S. C.”**

**C.P.C. Rolando Adalberto Flores López**  
**Socio Auditor Responsable**

CASA QUERETANA DE LAS ARTESANÍAS		
Estado de Actividades		
Del 1 de Enero al 31 de Diciembre de 2022		
(Cifras en Pesos)		
Concepto	2022	2021
<b>INGRESOS Y OTROS BENEFICIOS</b>		
<b>Ingresos de la Gestión</b>	<b>4,185,310</b>	<b>3,440,215</b>
Impuestos	0	0
Cuotas y Aportaciones de Seguridad Social	0	0
Contribuciones de Mejoras	0	0
Derechos	0	0
Productos	12,195	23,228
Aprovechamientos	0	0
Ingresos por Venta de Bienes y Prestación de Servicios	4,173,116	3,416,986
<b>Participaciones, Aportaciones, Convenios, Incentivos Derivados de la Colaboración Fiscal, Fondos Distintos de Aportaciones, Transferencias, Asignaciones, Subsidios y Subvenciones, y Pensiones y Jubilaciones</b>	<b>13,072,738</b>	<b>9,701,015</b>
<b>Aportaciones, Transferencias, Asignaciones, Subsidios y Subvenciones</b>		
Participaciones, Aportaciones, Convenios, Incentivos Derivados de la Colaboración Fiscal, Fondos Distintos de Aportaciones	0	0
Transferencias, Asignaciones, Subsidios y Subvenciones, y Pensiones y Jubilaciones	13,072,738	9,701,015
<b>Otros Ingresos y Beneficios</b>	<b>88,173</b>	<b>0</b>
Ingresos Financieros	0	0
Incremento por Variación de Inventarios	0	0
Disminución del Exceso de Estimaciones por Pérdida o Deterioro u Obsolescencia	0	0
Disminución del Exceso de Provisiones	0	0
Otros Ingresos y Beneficios Varios	88,173	0
<b>Total de Ingresos y Otros Beneficios</b>	<b>17,346,222</b>	<b>13,141,230</b>
<b>GASTOS Y OTRAS PÉRDIDAS</b>		
<b>Gastos de Funcionamiento</b>	<b>17,042,341</b>	<b>10,283,640</b>
Servicios Personales	7,921,498	6,066,754
Materiales y Suministros	3,425,192	2,714,055
Servicios Generales	5,695,651	1,502,832
<b>Transferencias, Asignaciones, Subsidios y Otras Ayudas</b>	<b>461,635</b>	<b>446,817</b>
Transferencias Internas y Asignaciones al Sector Público	0	0
Transferencias al Resto del Sector Público	0	0
Subsidios y Subvenciones	0	0
Ayudas Sociales	123,015	137,764
Pensiones y Jubilaciones	338,620	309,053
Transferencias a Fideicomisos, Mandatos y Contratos Análogos	0	0
Transferencias a la Seguridad Social	0	0
Donativos	0	0
Transferencias al Exterior	0	0
<b>Participaciones y Aportaciones</b>	<b>0</b>	<b>0</b>
Participaciones	0	0
Aportaciones	0	0
Convenios	0	0
<b>Intereses, Comisiones y Otros Gastos de la Deuda Pública</b>	<b>0</b>	<b>0</b>
Intereses de la Deuda Pública	0	0
Comisiones de la Deuda Pública	0	0
Gastos de la Deuda Pública	0	0
Costo por Coberturas	0	0
Apoyos Financieros	0	0
<b>Otros Gastos y Pérdidas Extraordinarias</b>	<b>438,344</b>	<b>294,047</b>
Estimaciones, Depreciaciones, Deterioros, Obsolescencia y Amortizaciones	227,069	294,047
Provisiones	0	0
Disminución de Inventarios	211,274	0
Otros Gastos	0	0
<b>Inversión Pública</b>	<b>0</b>	<b>0</b>
Inversión Pública no Capitalizable	0	0
<b>Total de Gastos y Otras Pérdidas</b>	<b>17,942,319</b>	<b>11,024,504</b>
<b>Resultados del Ejercicio (Ahorro/Desahorro)</b>	<b>-596,097</b>	<b>2,116,726</b>

Bajo protesta de decir verdad declaramos que los Estados Financieros y sus Notas son razonablemente correctos y responsabilidad del emisor



L.C. ANDREA PAULINA VALDIVIA GALVÁN  
CONTADOR



C. GABRIELA CATALINA PRIETO MOROS  
DIRECTORA GENERAL

**CASA QUERETANA DE LAS ARTESANÍAS**  
Estado de Situación Financiera  
Al 31 de Diciembre de 2022  
(Cifras en Pesos)

CONCEPTO	2022	2021	CONCEPTO	2022	2021
<b>ACTIVO</b>			<b>PASIVO</b>		
<i>Activo Circulante</i>			<i>Pasivo Circulante</i>		
Efectivo y Equivalentes	2,342,449	3,793,323	Cuentas por Pagar a Corto Plazo	430,506	353,755
Derechos a Recibir Efectivo o Equivalentes	1,051,096	375,741	Documentos por Pagar a Corto Plazo	0	0
Derechos a Recibir Bienes o Servicios	0	688	Porción a Corto Plazo de la Deuda Pública a Largo Plazo	0	0
Inventarios	1,284,282	790,512	Títulos y Valores a Corto Plazo	0	0
Almacenes	0	0	Pasivos Diferidos a Corto Plazo	0	0
Estimación por Pérdida o Deterioro de Activos Circulantes	0	0	Fondos y Bienes de Terceros en Garantía y/o Administración a Corto Plazo	0	0
Otros Activos Circulantes	0	0	Provisiones a Corto Plazo	0	0
			Otros Pasivos a Corto Plazo	0	158,917
<b>Total de Activos Circulantes</b>	<b>4,677,828</b>	<b>4,960,263</b>	<b>Total de Pasivos Circulantes</b>	<b>430,506</b>	<b>512,672</b>
<i>Activo No Circulante</i>			<i>Pasivo No Circulante</i>		
Inversiones Financieras a Largo Plazo	0	0	Cuentas por Pagar a Largo Plazo	168,758	0
Derechos a Recibir Efectivo o Equivalentes a Largo Plazo	0	0	Documentos por Pagar a Largo Plazo	0	0
Bienes Inmuebles, Infraestructura y Construcciones en Proceso	0	0	Deuda Pública a Largo Plazo	0	0
Bienes Muebles	1,581,266	1,581,266	Pasivos Diferidos a Largo Plazo	0	0
Activos Intangibles	300,000	300,000	Fondos y Bienes de Terceros en Garantía y/o en Administración a Largo Plazo	0	0
Depreciación, Deterioro y Amortización Acumulada de Bienes	-1,237,945	-1,010,876	Provisiones a Largo Plazo	0	0
Activos Diferidos	0	0			
Estimación por Pérdida o Deterioro de Activos no Circulantes	0	0	<b>Total de Pasivos No Circulantes</b>	<b>168,758</b>	<b>0</b>
Otros Activos no Circulantes	0	0			
<b>Total de Activos No Circulantes</b>	<b>643,321</b>	<b>870,390</b>	<b>Total del Pasivo</b>	<b>599,265</b>	<b>512,672</b>
<b>Total del Activo</b>	<b>5,321,148</b>	<b>5,830,653</b>	<b>HACIENDA PÚBLICA/ PATRIMONIO</b>		
			<i>Hacienda Pública/Patrimonio Contribuido</i>		
			Aportaciones	5,581,667	5,581,667
			Donaciones de Capital	0	0
			Actualización de la Hacienda Pública / Patrimonio	0	0
			<i>Hacienda Pública/Patrimonio Generado</i>		
			Resultados del Ejercicio (Ahorro / Desahorro)	-859,783	-263,686
			Resultados de Ejercicios Anteriores	-596,097	2,116,726
			Revalúos	-263,611	-2,380,337
			Reservas	0	0
			Rectificaciones de Resultados de Ejercicios Anteriores	0	0
				-75	-75
			<i>Exceso o Insuficiencia en la Actualización de la Hacienda Pública/Patrimonio</i>		
			Resultado por Posición Monetaria	0	0
			Resultado por Tenencia de Activos no Monetarios	0	0
			<b>Total Hacienda Pública/ Patrimonio</b>	<b>4,721,884</b>	<b>5,317,981</b>
			<b>Total del Pasivo y Hacienda Pública / Patrimonio</b>	<b>5,321,148</b>	<b>5,830,653</b>

Bajo protesta de decir verdad declaramos que los Estados Financieros y sus Notas son razonablemente correctos y responsabilidad del emisor



L.C. ANDREA PAULINA VALDIVIA GALVÁN  
CONTADOR



C. GABRIELA CATALINA PRIETO MOROS  
DIRECTORA GENERAL


**CASA QUERETANA DE LAS ARTESANÍAS**  
**Estado de Variación en la Hacienda Pública**  
**Del 1 de Enero al 31 de Diciembre de 2022**  
**(Cifras en Pesos)**

Concepto	Hacienda Pública/Patrimonio Contribuido	Hacienda Pública/Patrimonio Generado de Ejercicios Anteriores	Hacienda Pública/Patrimonio Generado del Ejercicio	Exceso o Insuficiencia en la Actualización de la Hacienda Pública / Patrimonio	TOTAL
<b>HACIENDA PÚBLICA/PATRIMONIO CONTRIBUIDO NETO DE 2021</b>	<b>5,581,667</b>				<b>5,581,667</b>
Aportaciones	5,581,667				5,581,667
Donaciones de Capital	0				0
Actualización de la Hacienda Pública/Patrimonio	0				0
<b>HACIENDA PÚBLICA / PATRIMONIO GENERADO NETO DE 2021</b>		<b>-2,380,412</b>	<b>2,116,726</b>		<b>-263,686</b>
Resultados del Ejercicio (Ahorro/Desahorro)			2,116,726		2,116,726
Resultados de Ejercicios Anteriores		-2,380,337			-2,380,337
Revalúos		0		0	0
Reservas		0			0
Rectificaciones de Resultados de Ejercicios Anteriores		-75			-75
<b>EXCESO O INSUFICIENCIA EN LA ACTUALIZACIÓN DE LA HACIENDA PÚBLICA/ PATRIMONIO NETO DE 2021</b>				<b>0</b>	<b>0</b>
Resultado por Posición Monetaria				0	0
Resultado por Tenencia de Activos no Monetarios				0	0
<b>HACIENDA PÚBLICA / PATRIMONIO NETO FINAL DE 2021</b>	<b>5,581,667</b>	<b>-2,380,412</b>	<b>2,116,726</b>	<b>0</b>	<b>5,317,981</b>
<b>CAMBIOS EN LA HACIENDA PÚBLICA/PATRIMONIO CONTRIBUIDO NETO DE 2022</b>	<b>0</b>				<b>0</b>
Aportaciones	0				0
Donaciones de Capital	0				0
Actualización de la Hacienda Pública/Patrimonio	0				0
<b>VARIACIONES DE LA HACIENDA PÚBLICA / PATRIMONIO GENERADO NETO DE 2022</b>		<b>2,116,726</b>	<b>-2,712,823</b>		<b>-596,097</b>
Resultados del Ejercicio (Ahorro/Desahorro)			-596,097		-596,097
Resultados de Ejercicios Anteriores		2,116,726	-2,116,726		0
Revalúos		0	0	0	0
Reservas		0	0		0
Rectificaciones de Resultados de Ejercicios Anteriores			0		0
<b>CAMBIOS EN EL EXCESO O INSUFICIENCIA EN LA ACTUALIZACIÓN DE LA HACIENDA PÚBLICA/ PATRIMONIO NETO DE 2022</b>				<b>0</b>	<b>0</b>
Resultado por Posición Monetaria				0	0
Resultado por Tenencia de Activos no Monetarios				0	0
<b>HACIENDA PÚBLICA / PATRIMONIO NETO FINAL DE 2022</b>	<b>5,581,667</b>	<b>-263,686</b>	<b>-596,097</b>	<b>0</b>	<b>4,721,884</b>

Bajo protesta de decir verdad declaramos que los Estados Financieros y sus Notas son razonablemente correctos y responsabilidad del emisor



L.C. ANDREA PAULINA VALDIVIA GALVÁN  
CONTADOR



C. GABRIELA CATALINA PRIETO MOROS  
DIRECTORA GENERAL



**CASA QUERETANA DE LAS ARTESANÍAS**  
**Estado de Cambios en la Situación Financiera**  
**Del 1 de Enero al 31 de Diciembre de 2022**  
**(Cifras en Pesos)**

Concepto	Origen	Aplicación
<b>ACTIVO</b>	<b>1,678,631</b>	<b>1,169,126</b>
<b>Activo Circulante</b>	<b>1,451,561</b>	<b>1,169,126</b>
Efectivo y Equivalentes	1,450,873	0
Derechos a Recibir Efectivo o Equivalentes	0	675,355
Derechos a Recibir Bienes o Servicios	688	0
Inventarios	0	493,770
Almacenes	0	0
Estimación por Pérdida o Deterioro de Activos Circulantes	0	0
Otros Activos Circulantes	0	0
<b>Activo No Circulante</b>	<b>227,069</b>	<b>0</b>
Inversiones Financieras a Largo Plazo	0	0
Derechos a Recibir Efectivo o Equivalentes a Largo Plazo	0	0
Bienes Inmuebles, Infraestructura y Construcciones en Proceso	0	0
Bienes Muebles	0	0
Activos Intangibles	0	0
Depreciación, Deterioro y Amortización Acumulada de Bienes	227,069	0
Activos Diferidos	0	0
Estimación por Pérdida o Deterioro de Activos no Circulantes	0	0
Otros Activos no Circulantes	0	0
<b>PASIVO</b>	<b>245,510</b>	<b>158,917</b>
<b>Pasivo Circulante</b>	<b>76,751</b>	<b>158,917</b>
Cuentas por Pagar a Corto Plazo	76,751	0
Documentos por Pagar a Corto Plazo	0	0
Porción a Corto Plazo de la Deuda Pública a Largo Plazo	0	0
Títulos y Valores a Corto Plazo	0	0
Pasivos Diferidos a Corto Plazo	0	0
Fondos y Bienes de Terceros en Garantía y/o Administración a Corto Plazo	0	0
Provisiones a Corto Plazo	0	0
Otros Pasivos a Corto Plazo	0	158,917
<b>Pasivo No Circulante</b>	<b>168,758</b>	<b>0</b>
Cuentas por Pagar a Largo Plazo	168,758	0
Documentos por Pagar a Largo Plazo	0	0
Deuda Pública a Largo Plazo	0	0
Pasivos Diferidos a Largo Plazo	0	0
Fondos y Bienes de Terceros en Garantía y/o en Administración a Largo Plazo	0	0
Provisiones a Largo Plazo	0	0
<b>HACIENDA PÚBLICA/ PATRIMONIO</b>	<b>2,116,726</b>	<b>2,712,823</b>
<b>Hacienda Pública/Patrimonio Contribuido</b>	<b>0</b>	<b>0</b>
Aportaciones	0	0
Donaciones de Capital	0	0
Actualización de la Hacienda Pública / Patrimonio	0	0
<b>Hacienda Pública/Patrimonio Generado</b>	<b>2,116,726</b>	<b>2,712,823</b>
Resultados del Ejercicio (Ahorro / Desahorro)	0	2,712,823
Resultados de Ejercicios Anteriores	2,116,726	0
Revalúos	0	0
Reservas	0	0
Rectificaciones de Resultados de Ejercicios Anteriores	0	0
<b>Exceso o Insuficiencia en la Actualización de la Hacienda Pública/Patrimonio</b>	<b>0</b>	<b>0</b>
Resultado por Posición Monetaria	0	0
Resultado por Tenencia de Activos no Monetarios	0	0

Bajo protesta de decir verdad declaramos que los Estados Financieros y sus Notas son razonablemente correctos y responsabilidad del emisor

  
 L.C. ANDREA PAULINA VALDIVIA GALVÁN  
 CONTADOR

  
 C. GABRIELA CATALINA PRIETO MOROS  
 DIRECTORA GENERAL

## CASA QUERETANA DE LAS ARTESANÍAS

## Estado de Flujos de Efectivo

Del 1 de Enero al 31 de Diciembre de 2022

(Cifras en Pesos)

Concepto	2022	2021
<b>Flujos de Efectivo de las Actividades de Operación</b>		
<b>Origen</b>	<b>17,346,222</b>	<b>13,546,868</b>
Impuestos	0	0
Cuotas y Aportaciones de Seguridad Social	0	0
Contribuciones de mejoras	0	0
Derechos	0	0
Productos	12,195	23,228
Aprovechamientos	0	0
Ingresos por Venta de Bienes y Prestación de Servicios	4,261,289	3,416,986
Participaciones, Aportaciones, Convenios, Incentivos Derivados de la Colaboración Fiscal y Fondos Distintos de Aportaciones	0	0
Transferencias, Asignaciones, Subsidios y Subvenciones, y Pensiones y Jubilaciones	13,072,738	9,701,015
Otros Orígenes de Operación	0	405,638
<b>Aplicación</b>	<b>18,797,095</b>	<b>10,471,916</b>
Servicios Personales	7,921,498	6,066,754
Materiales y Suministros	3,181,231	2,498,317
Servicios Generales	5,642,220	1,460,028
Transferencias Internas y Asignaciones al Sector Público	0	0
Transferencias al resto del Sector Público	0	0
Subsidios y Subvenciones	0	0
Ayudas Sociales	123,015	137,764
Pensiones y Jubilaciones	338,620	309,053
Transferencias a Fideicomisos, Mandatos y Contratos Análogos	0	0
Transferencias a la Seguridad Social	0	0
Donativos	0	0
Transferencias al Exterior	0	0
Participaciones	0	0
Aportaciones	0	0
Convenios	0	0
Otras Aplicaciones de Operación	1,590,511	0
<b>Flujos Netos de Efectivo por Actividades de Operación</b>	<b>-1,450,873</b>	<b>3,074,952</b>
<b>Flujos de Efectivo de las Actividades de Inversión</b>		
<b>Origen</b>	<b>0</b>	<b>0</b>
Bienes Inmuebles, Infraestructura y Construcciones en Proceso	0	0
Bienes Muebles	0	0
Otros Orígenes de Inversión	0	0
<b>Aplicación</b>	<b>0</b>	<b>0</b>
Bienes Inmuebles, Infraestructura y Construcciones en Proceso	0	0
Bienes Muebles	0	0
Otras Aplicaciones de Inversión	0	0
<b>Flujos Netos de Efectivo por Actividades de Inversión</b>	<b>0</b>	<b>0</b>
<b>Flujo de Efectivo de las Actividades de Financiamiento</b>		
<b>Origen</b>	<b>0</b>	<b>0</b>
Endeudamiento Neto	0	0
Interno	0	0
Externo	0	0
Otros Orígenes de Financiamiento	0	0
<b>Aplicación</b>	<b>0</b>	<b>0</b>
Servicios de la Deuda	0	0
Interno	0	0
Externo	0	0
Otras Aplicaciones de Financiamiento	0	0
<b>Flujos netos de Efectivo por Actividades de Financiamiento</b>	<b>0</b>	<b>0</b>
<b>Incremento/Disminución Neta en el Efectivo y Equivalentes al Efectivo</b>	<b>-1,450,873</b>	<b>3,074,952</b>
<b>Efectivo y Equivalentes al Efectivo al inicio del Ejercicio</b>	<b>3,793,323</b>	<b>718,370</b>
<b>Efectivo y Equivalentes al Efectivo al final del Ejercicio</b>	<b>2,342,449</b>	<b>3,793,323</b>

Bajo protesta de decir verdad declaramos que los Estados Financieros y sus Notas son razonablemente correctos y responsabilidad del emisor



L.C. ANDREA PAULINA VALDIVIA GALVÁN  
CONTADOR



C. GABRIELA CATALINA PRIETO MOROS  
DIRECTORA GENERAL

CASA QUERETANA DE LAS ARTESANÍAS					
Informe Sobre Pasivos Contingentes					
Al 31 de Diciembre de 2022					
(Cifras en Pesos)					
Concepto	Saldo Inicial 1	Cargos del Periodo 2	Abonos del Periodo 3	Saldo Final 4=(1+2-3)	Variación del Periodo (4-1)
<b>A. Fondos Contingentes a Corto Plazo</b>	0	0	0	0	0
Provisión para Demandas y Juicios a Corto Plazo	0	0	0	0	0
Provisión para Contingencias a Corto Plazo	0	0	0	0	0
<b>A. Fondos Contingentes a Largo Plazo</b>	5,364,126	119,969,667	0	125,333,793	119,969,667
Provisión para Demandas y Juicios a Largo Plazo	0	0	0	0	0
Provisión para Contingencias a Largo Plazo	0	0	0	0	0
Provisión para Pensiones y Jubilaciones a Largo Plazo	5,364,126	119,969,667	0	125,333,793	119,969,667
<b>Total de Pasivos Contingentes</b>	5,364,126	119,969,667	0	125,333,793	119,969,667

De acuerdo al Estudio Actuarial realizado por Valuaciones Actuariales del Norte, S.C. en junio de 2022

Bajo protesta de decir verdad declaramos que los Estados Financieros y sus Notas son razonablemente correctos y responsabilidad del emisor



L.C. ANDREA PAULINA VALDIVIA GALVÁN  
CONTADOR



C. GABRIELA CATALINA PRIETO MOROS  
DIRECTORA GENERAL

NOTAS A LOS ESTADOS FINANCIEROS DE LA CASA QUERETANA DE LAS ARTESANÍAS

Con el propósito de dar cumplimiento a los artículos 46 y 49 de la Ley General de Contabilidad Gubernamental (LGCG), así como a la normatividad emitida por el Consejo Nacional de Armonización Contable (CONAC), en seguida, se presentan las notas a los estados financieros correspondientes al ejercicio fiscal 2022, teniendo presente los postulados de revelación suficiente e importancia relativa con la finalidad de que la información sea de mayor utilidad para los usuarios. Los tres tipos de notas que acompañan a los estados financieros son:

- a) Notas de Desglose
- b) Notas de Memoria
- c) Notas de Gestión Administrativa

a) Notas de Desglose:

l) Notas al Estado de Situación Financiera

Activo

- Efectivo y Equivalentes

En este apartado se informa el tipo y monto de los fondos con afectación específica al 31 de diciembre del 2022:

(Pesos)

FONDOS CON AFECTACIÓN ESPECÍFICA:	TIPO	MONTO
Banco del Bajío, cuenta 026547596 101	Ingresos Propios y Gasto corriente	\$804,044.46
Banco del Bajío, cuenta 026547596 102	Ingresos Propios	\$193,264.24
Banco del Bajío, cuenta 026547596 103	Ingresos Propios	\$12,230.72
Banco del Bajío, cuenta 026547596 104	Ingresos Propios	\$9,430.19
Banco del Bajío, cuenta 026547596 105	Ingresos Propios	\$29,016.49
Banco del Bajío, cuenta 026547596 107	Ingresos Propios Comprometidos	\$117,781.61
Banco del Bajío, cuenta 033382193 01 01	Ingresos Estatales 2021	\$176,554.51
Banco del Bajío, cuenta 034832436 01 01	Ingresos Estatales 2022 (Nomina)	\$975,627.12
<b>TOTAL</b>		<b>\$2,317,949.34</b>

Asimismo, se informa el tipo, el monto y el plazo de las inversiones temporales menores a tres meses al 31 de diciembre del 2022: Nada que Manifestar.

(Pesos)

INVERSIONES FINANCIERAS HASTA TRES MESES:	TIPO	MONTO	PLAZO
		\$ 0	
<b>TOTAL</b>		\$ 0	

- Derechos a recibir Efectivo o Equivalentes y Bienes o Servicios a Recibir:**

Corresponde integrar en este apartado, por tipo de contribución, los montos al 31 de diciembre del 2022 que se encuentren pendientes de cobro y por recuperar de hasta cinco ejercicios anteriores. Asimismo, se informa los montos sujetos a algún tipo de juicio con una antigüedad mayor a cinco ejercicios anteriores y la factibilidad de cobro:

(Pesos)

CONTRIBUCIÓN PENDIENTE DE COBRO Y DE RECUPERAR HASTA POR CINCO EJERCICIOS:	TIPO	MONTO	MONTO SUJETO A JUICIO MAYOR A CINCO EJERCICIOS	FACTIBILIDAD DE COBRO
IMPUESTOS				
CUOTAS Y APORTACIONES DE SEGURIDAD				
CONTRIBUCIONES DE MEJORAS				
DERECHOS				
PRODUCTOS				
APROVECHAMIENTOS				
INGRESOS POR VENTAS DE BIENES Y SERVICIOS	Ingresos Propios / Impuestos	\$1,051,096.30	NA	100%
PARTICIPACIONES Y APORTACIONES				
TRANSFERENCIAS, ASIGNACIONES, SUBSIDIOS Y OTRAS AYUDAS				
<b>TOTAL</b>		\$1,051,096.30		

Se informa de manera agrupada, el monto al 31 de diciembre del 2022 de los derechos a recibir efectivo y equivalentes (excepto cuentas por cobrar de contribuciones o fideicomisos que se encuentran dentro de inversiones financieras, participaciones y aportaciones de capital) en una desagregación por su vencimiento en días a 90, 180, menor o igual a 365 y mayor a 365. Adicionalmente se informa de las características cualitativas relevantes que les afectan a estas cuentas:

CASA QUERETANA DE LAS ARTESANÍAS

(Pesos)

DERECHOS A RECIBIR EFECTIVO O EQUIVALENTES (excepto cuentas por cobrar de contribuciones o fideicomisos que se encuentran dentro de inversiones financieras, participaciones y aportaciones de capital):	MONTO	CARACTERÍSTICAS CUALITATIVAS
a) Menor o igual a 90 días		
CUENTAS POR COBRAR	NA	NA
DEUDORES DIVERSOS POR COBRAR	\$4,232.00	NA
DEUDORES POR ANTICIPOS DE LA TESORERÍA	NA	NA
PRESTAMOS OTORGADOS	NA	NA
OTROS DERECHOS A RECIBIR EFECTIVO	\$464,954.00	IVA acreditable a favor
<b>Sub-Total</b>	<b>\$469,186.00</b>	
b) Mayor a 90 días y menor o igual a 180 días		
CUENTAS POR COBRAR	NA	NA
DEUDORES DIVERSOS POR COBRAR	NA	NA
DEUDORES POR ANTICIPOS DE LA TESORERÍA	NA	NA
PRESTAMOS OTORGADOS	NA	NA
OTROS DERECHOS A RECIBIR EFECTIVO	\$190,952.00	IVA acreditable a favor
<b>Sub-Total</b>	<b>\$190,952.00</b>	
c) Mayor a 180 días y menor o igual a 365 días		
CUENTAS POR COBRAR	NA	NA
DEUDORES DIVERSOS POR COBRAR	NA	NA
DEUDORES POR ANTICIPOS DE LA TESORERÍA	NA	NA
PRESTAMOS OTORGADOS	NA	NA
OTROS DERECHOS A RECIBIR EFECTIVO	\$41,150.00	IVA acreditable a favor
<b>Sub-Total</b>	<b>\$41,150.00</b>	
d) Mayor a 365 días		
DOCUMENTOS POR COBRAR	NA	NA
DEUDORES DIVERSOS	NA	NA
PRESTAMOS OTORGADOS	NA	NA
OTROS DERECHOS A RECIBIR EFECTIVO	\$349,808.30	IVA acreditable a favor
<b>Sub-Total</b>	<b>\$349,808.30</b>	
<b>TOTAL</b>	<b>\$1,051,096.30</b>	

Se informa de manera agrupada, el monto al 31 de diciembre del 2022 de los derechos a recibir bienes o servicios (excepto cuentas por cobrar de contribuciones o fideicomisos que se encuentran dentro de inversiones financieras, participaciones y aportaciones de capital) en una desagregación por su vencimiento en días a 90, 180, menor o igual a 365 y mayor a 365. Adicionalmente se informa de las características cualitativas relevantes que les afectan a estas cuentas:

(Pesos)

DERECHOS A RECIBIR BIENES O SERVICIOS:	MONTO	CARACTERÍSTICAS CUALITATIVAS
a) Menor o igual a 90 días		
ANTICIPO A PROVEEDORES POR ADQUISICIÓN DE BIENES Y PRESTACIÓN DE SERVICIOS	NA	NA
ANTICIPO A PROVEEDORES POR ADQUISICIÓN DE BIENES INMUEBLES Y MUEBLES	NA	NA
ANTICIPO A PROVEEDORES POR ADQUISICIÓN DE BIENES INTANGIBLES	NA	NA
ANTICIPO A CONTRATISTAS POR OBRAS PUBLICAS	NA	NA
OTROS DERECHOS A RECIBIR BIENES O SERVICIOS	NA	NA
<b>Sub-Total</b>	<b>\$ 0.00</b>	
b) Mayor a 90 días y menor o igual a 180 días		
ANTICIPO A PROVEEDORES POR ADQUISICIÓN DE BIENES Y PRESTACIÓN DE SERVICIOS	NA	NA
ANTICIPO A PROVEEDORES POR ADQUISICIÓN DE BIENES INMUEBLES Y MUEBLES	NA	NA
ANTICIPO A PROVEEDORES POR ADQUISICIÓN DE BIENES INTANGIBLES	NA	NA
ANTICIPO A CONTRATISTAS POR OBRAS PUBLICAS	NA	NA
OTROS DERECHOS A RECIBIR BIENES O SERVICIOS	NA	NA
<b>Sub-Total</b>	<b>\$ 0.00</b>	
c) Mayor a 180 días y menor o igual a 365 días		
ANTICIPO A PROVEEDORES POR ADQUISICIÓN DE BIENES Y PRESTACIÓN DE SERVICIOS	NA	NA
ANTICIPO A PROVEEDORES POR ADQUISICIÓN DE BIENES INMUEBLES Y MUEBLES	NA	NA
ANTICIPO A PROVEEDORES POR ADQUISICIÓN DE BIENES INTANGIBLES	NA	NA
ANTICIPO A CONTRATISTAS POR OBRAS PUBLICAS	NA	NA
OTROS DERECHOS A RECIBIR BIENES O SERVICIOS	NA	NA
<b>Sub-Total</b>	<b>\$ 0.00</b>	
<b>TOTAL</b>	<b>\$ 0.00</b>	

CASA QUERETANA DE LAS ARTESANÍAS

• **Bienes Disponibles para su Transformación o Consumo (inventarios)**

Se clasifican como bienes disponibles para su transformación, aquellos que se encuentran dentro de la cuenta de inventarios. En esta nota, se informa del sistema de conteo y el método de valuación aplicado a los inventarios, así como la conveniencia de su aplicación dada la naturaleza de los mismos. Adicionalmente se revela el impacto en la información financiera por cambios en el método o sistema:

CUENTA DE INVENTARIO DE ARTÍCULOS DE TRANSFORMACIÓN Y/O ELABORACIÓN	SISTEMA DE COSTEO	MÉTODO DE VALUACIÓN	CONVENIENCIA DEL MÉTODO	IMPACTO FINANCIERO POR CAMBIO DE MÉTODO
INVENTARIO DE MERCANCÍAS PARA VENTA	Directo	Costo Promedio	Acorde a los requerimientos de la entidad	No sería significativo debido a la rotación que se tiene en los inventarios.
INVENTARIO DE MERCANCÍAS TERMINADAS	NA	NA	NA	NA
INVENTARIO DE MERCANCÍAS EN PROCESO DE ELABORACIÓN		Costo Identificado	Acorde a los requerimientos de la entidad	Nulo
INVENTARIO DE MATERIAS PRIMAS, MATERIALES Y SUMINISTROS PARA PRODUCCIÓN		Costo Identificado	Valor del Bien	NA
BIENES EN TRANSITO	NA	NA	NA	NA

De la cuenta de almacén se informa acerca del método de valuación, así como la conveniencia de su aplicación. Adicionalmente, se revela el impacto en la información financiera por cambios en el método:

CUENTA DE ALMACÉN	MÉTODO DE VALUACIÓN	CONVENIENCIA DEL MÉTODO	IMPACTO FINANCIERO POR CAMBIO DE MÉTODO
MATERIALES DE ADMINISTRACIÓN, EMISIÓN DE DOCUMENTOS Y ARTÍCULOS OFICIALES	NA	NA	NA
ALIMENTOS Y UTENSILIOS	NA	NA	NA
MATERIALES Y ARTÍCULOS DE CONSTRUCCIÓN Y DE REPARACIÓN	NA	NA	NA
PRODUCTOS QUÍMICOS, FARMACÉUTICOS Y DE LABORATORIO	NA	NA	NA
COMBUSTIBLES, LUBRICANTES Y ADITIVOS	NA	NA	NA
VESTUARIO, BLANCOS, PRENDAS DE PROTECCIÓN Y ARTÍCULOS DEPORTIVOS	NA	NA	NA
MATERIALES Y SUMINISTROS DE SEGURIDAD	NA	NA	NA
HERRAMIENTAS, REFACCIONES Y ACCESORIOS MENORES PARA CONSUMO	NA	NA	NA



- **Inversiones Financieras**

De la cuenta de inversiones financieras, que considera los fideicomisos, se informa de éstos, los recursos asignados por tipo, monto al 31 de diciembre del 2022 y características significativas que tengan o puedan tener alguna incidencia en las mismas:

(Pesos)

FIDEICOMISO	TIPO	MONTO	CARACTERÍSTICAS SIGNIFICATIVAS
FIDEICOMISOS, MANDATOS Y CONTRATOS ANÁLOGOS DEL PODER EJECUTIVO	NA	NA	NA
FIDEICOMISOS, MANDATOS Y CONTRATOS ANÁLOGOS DEL PODER LEGISLATIVO	NA	NA	NA
FIDEICOMISOS, MANDATOS Y CONTRATOS ANÁLOGOS DEL PODER JUDICIAL	NA	NA	NA
FIDEICOMISOS, MANDATOS Y CONTRATOS ANÁLOGOS PÚBLICOS NO EMPRESARIALES Y NO FINANCIEROS	NA	NA	NA
FIDEICOMISOS, MANDATOS Y CONTRATOS ANÁLOGOS PÚBLICOS EMPRESARIALES Y NO FINANCIEROS	NA	NA	NA
FIDEICOMISOS, MANDATOS Y CONTRATOS ANÁLOGOS PÚBLICOS FINANCIEROS	NA	NA	NA
FIDEICOMISOS, MANDATOS Y CONTRATOS ANÁLOGOS DE ENTIDADES FEDERATIVAS	NA	NA	NA
FIDEICOMISOS, MANDATOS Y CONTRATOS ANÁLOGOS DE MUNICIPIOS	NA	NA	NA
FIDEICOMISOS, MANDATOS Y CONTRATOS ANÁLOGOS DE EMPRESAS PRIVADAS Y PARTICULARES	NA	NA	NA
<b>TOTAL</b>		<b>\$ 0.00</b>	

Se informa de las inversiones financieras, los saldos al 31 de diciembre del 2022 de las participaciones y aportaciones de capital:

(Pesos)

PARTICIPACIONES Y APORTACIONES DE CAPITAL	SALDO
PARTICIPACIONES Y APORTACIONES DE CAPITAL A LARGO PLAZO EN EL SECTOR PÚBLICO	NA
PARTICIPACIONES Y APORTACIONES DE CAPITAL A LARGO PLAZO EN EL SECTOR PRIVADO	NA
PARTICIPACIONES Y APORTACIONES DE CAPITAL A LARGO PLAZO EN EL SECTOR EXTERNO	NA
<b>TOTAL</b>	<b>\$ 0.00</b>

CASA QUERETANA DE LAS ARTESANÍAS

• **Bienes Muebles, Inmuebles e Intangibles**

Se informa de manera agrupada por cuenta, los rubros de bienes muebles, el monto al 31 de diciembre del 2022 de la depreciación del ejercicio y la acumulada, el método de depreciación, tasas aplicadas y los criterios de aplicación de los mismos. Asimismo, se informa de las características significativas del estado en que se encuentran los activos:

(Pesos)

CUENTA DE BIENES MUEBLES	MONTO DE DEPRECIACIÓN DEL EJERCICIO	MONTO DE DEPRECIACIÓN ACUMULADA DE EJERCICIOS ANTERIORES	MÉTODO DE DEPRECIACIÓN	TASA APLICADA	CRITERIO DE APLICACIÓN	CARACTERÍSTICAS SIGNIFICATIVAS DEL ESTADO EN QUE ENCUENTREN
MOBILIARIO Y EQUIPO DE ADMINISTRACIÓN	\$98,433.41	\$505,079.82	Línea Recta	10% y 30%	Lineamientos de CONAC	Regular
MOBILIARIO Y EQUIPO EDUCACIONAL Y RECREATIVO	NA	NA	NA	NA	NA	NA
EQUIPO E INSTRUMENTAL MEDICO Y DE LABORATORIO	NA	NA	NA	NA	NA	NA
EQUIPO DE TRANSPORTE	\$83,635.92	\$449,546.07	Línea Recta	20%	Lineamientos de CONAC	Regular
EQUIPO DE DEFENSA Y SEGURIDAD	NA	NA	NA	NA	NA	NA
MAQUINARIA, OTROS EQUIPOS Y HERRAMIENTAS	NA	NA	NA	NA	NA	NA
ACTIVOS BIOLÓGICOS	NA	NA	NA	NA	NA	NA
<b>TOTAL</b>	<b>\$ 182,069.33</b>	<b>\$ 954,625.89</b>				

Se informa de manera agrupada por cuenta, los rubros de bienes inmuebles, el monto al 31 de diciembre del 2022 de la depreciación del ejercicio y la acumulada, el método de depreciación, tasas aplicadas y los criterios de aplicación de los mismos. Asimismo, se informa de las características significativas del estado en que se encuentran los activos:

(Pesos)

CUENTA DE BIENES INMUEBLES	MONTO DE DEPRECIACIÓN DEL EJERCICIO	MONTO DE DEPRECIACIÓN ACUMULADA	MÉTODO DE DEPRECIACIÓN	TASA APLICADA	CRITERIO DE APLICACIÓN	CARACTERÍSTICAS SIGNIFICATIVAS DEL ESTADO EN QUE ENCUENTREN
VIVIENDAS	NA	NA	NA	NA	NA	NA
EDIFICIOS NO HABITACIONALES	NA	NA	NA	NA	NA	NA
INFRAESTRUCTURA	NA	NA	NA	NA	NA	NA
OTROS BIENES INMUEBLES	NA	NA	NA	NA	NA	NA
<b>TOTAL</b>	<b>\$ 0.00</b>	<b>\$ 0.00</b>				

Se informa de manera agrupada por cuenta, los rubros de activos intangibles y diferidos, su monto al 31 de diciembre del 2022, naturaleza, amortización del ejercicio, amortización acumulada, tasa y método aplicados:

(Pesos)

CUENTA DE ACTIVOS INTANGIBLES	MONTO	NATURALEZA	AMORTIZACIÓN ACUMULADA DEL EJERCICIO	AMORTIZACIÓN ACUMULADA DE EJERCICIOS ANTERIORES	TASA APLICADA	MÉTODO APLICADO
SOFTWARE	\$300,000.00		\$45,000.00	\$56,250.00	15%	Línea Recta
PATENTES, MARCAS Y DERECHOS	NA	NA	NA	NA	NA	NA
CONCESIONES Y FRANQUICIAS	NA	NA	NA	NA	NA	NA
LICENCIAS	NA	NA	NA	NA	NA	NA
OTROS ACTIVOS INTANGIBLES	NA	NA	NA	NA	NA	NA
<b>TOTAL</b>	<b>\$ 300,000.00</b>		<b>\$45,000.00</b>	<b>\$56,250.00</b>		

- **Estimaciones y Deterioros**

Se informa los criterios utilizados para la determinación de las estimaciones:

CUENTA	CRITERIOS UTILIZADOS PARA LA DETERMINACIÓN DE LAS ESTIMACIONES
ESTIMACIONES POR PERDIDAS DE CUENTAS INCOBRABLES DE DOCUMENTOS POR COBRAR	NA
ESTIMACIONES POR PERDIDAS DE CUENTAS INCOBRABLES DE DEUDORES DIVERSOS	NA
ESTIMACIONES POR PERDIDA DE CUENTAS INCOBRABLES DE INGRESOS POR COBRAR	NA
ESTIMACIONES POR PERDIDA DE CUENTAS INCOBRABLES DE PRESTAMOS OTORGADOS	NA
ESTIMACIONES POR PERDIDA DE OTRAS CUENTAS INCOBRABLES	NA
DETERIOR ACUMULADO DE ACTIVOS BIOLÓGICOS	NA

CASA QUERETANA DE LAS ARTESANÍAS

• **Otros Activos**

De las cuentas de otros activos, se informa por tipo circulante y no circulante, los montos totales asociados al 31 de diciembre del 2022 y sus características cualitativas significativas que les impacten financieramente:

(Pesos)

CUENTA	MONTO TOTAL	CARACTERÍSTICAS CUALITATIVAS QUE IMPACTEN FINANCIERAMENTE
Activo circulante		
BIENES EN GARANTÍA	NA	NA
BIENES DERIVADOS DE EMBARGOS, DECOMISOS, ASEGURAMIENTOS Y DACIÓN EN PAGO	NA	NA
<b>Sub-Total</b>	<b>\$ 0.00</b>	
Activo no circulante		
BIENES EN CONCESIÓN	NA	NA
BIENES EN ARRENDAMIENTO FINANCIERO	NA	NA
BIENES EN COMODATO	NA	NA
<b>Sub-Total</b>	<b>\$ 0.00</b>	
<b>TOTAL</b>	<b>\$ 0.00</b>	

**Pasivo<sup>1</sup>**

Se informa el monto al 31 de diciembre del 2022 de las cuentas por pagar en una desagregación por su vencimiento en días a 90, 180, menor o igual a 365 y mayor a 365. Asimismo, se informa sobre la factibilidad del pago de dichos pasivos:

<sup>1</sup> Con respecto a la información de la deuda pública, ésta se incluye en el informe de deuda pública en la nota 11 "información sobre la Deuda y el Reporte Analítico de la Deuda" de las notas de Gestión Administrativa

(Pesos)

CUENTAS POR PAGAR:	MONTO	FACTIBILIDAD DE PAGO
a) Menor o igual a 90 días		
SERVICIOS PERSONALES POR PAGAR	NA	NA
PROVEEDORES POR PAGAR	\$372,289.14	100%
CONTRATISTAS POR OBRAS PUBLICAS	NA	NA
PARTICIPACIONES Y APORTACIONES	NA	NA
TRANSFERENCIAS OTORGADAS	NA	NA
INTERESES, COMISIONES Y OTROS GASTOS DE LA DEUDA PUBLICA	NA	NA
RETENCIONES Y CONTRIBUCIONES POR PAGAR	\$33,750.14	100%
DEVOLUCIONES DE LA LEY DE INGRESOS	NA	NA
OTRAS CUENTAS POR PAGAR	\$24,467.17	NA
<b>Sub-Total</b>	<b>\$ 430,506.45</b>	
b) Mayor a 90 días y menor o igual a 180 días		
SERVICIOS PERSONALES POR PAGAR	NA	NA
PROVEEDORES POR PAGAR	NA	NA
CONTRATISTAS POR OBRAS PUBLICAS	NA	NA
PARTICIPACIONES Y APORTACIONES	NA	NA
TRANSFERENCIAS OTORGADAS	NA	NA
INTERESES, COMISIONES Y OTROS GASTOS DE LA DEUDA PUBLICA	NA	NA
RETENCIONES Y CONTRIBUCIONES POR PAGAR	NA	NA
DEVOLUCIONES DE LA LEY DE INGRESOS	NA	NA
OTRAS CUENTAS POR PAGAR	NA	NA
<b>Sub-Total</b>	<b>NA</b>	
c) Mayor a 180 días y menor o igual a 365 días		
SERVICIOS PERSONALES POR PAGAR	NA	NA
PROVEEDORES POR PAGAR	NA	NA
CONTRATISTAS POR OBRAS PUBLICAS	NA	NA
PARTICIPACIONES Y APORTACIONES	NA	NA
TRANSFERENCIAS OTORGADAS	NA	NA
INTERESES, COMISIONES Y OTROS GASTOS DE LA DEUDA PUBLICA	NA	NA
RETENCIONES Y CONTRIBUCIONES POR PAGAR	NA	NA
DEVOLUCIONES DE LA LEY DE INGRESOS	NA	NA
OTRAS CUENTAS POR PAGAR	NA	100%
<b>Sub-Total</b>	<b>NA</b>	

CASA QUERETANA DE LAS ARTESANÍAS

d) Mayor a 365 días

PROVEEDORES POR PAGAR	\$168,758.32	NA
CONTRATISTAS POR OBRAS PUBLICAS	NA	NA
<b>Sub-Total</b>	<b>\$168,758.32</b>	
<b>TOTAL</b>	<b>\$599,264.77</b>	

Asimismo, se anexa conciliación contable – presupuestal de saldos:

Concepto	Contable	Presupuestal
Comitentes Ejercicios Anteriores	89,366.30	-
Comitentes del Ejercicio	243,960.84	243,960.84
Retenciones y Contribuciones	27,430.81	27,430.81
Otras Cuentas	69,752.00	26,000.00
<b>Subtotal</b>	<b>430,506.95</b>	<b>297,391.65</b>
<b>EAEPE (DIF DEV VS PAGADO)</b>		<b>297,391.65</b>
<b>Diferencia:</b>	<b>-</b>	<b>0.00</b>

Se informa el monto al 31 de diciembre del 2022 de los documentos por pagar en una desagregación por su vencimiento en días a 90, 180, menor o igual a 365 y mayor a 365. Asimismo, se informa sobre la factibilidad del pago de dichos pasivos:

(Pesos)

DOCUMENTOS POR PAGAR:	MONTO	FACTIBILIDAD DE PAGO
a) Menor o igual a 90 días		
DOCUMENTOS COMERCIALES	NA	NA
DOCUMENTOS CON CONTRATISTAS POR OBRAS PUBLICAS	NA	NA
OTROS DOCUMENTOS POR PAGAR	NA	NA
<b>Sub-Total</b>	<b>\$ 0.00</b>	
b) Mayor a 90 días y menor o igual a 180 días		
DOCUMENTOS COMERCIALES	NA	NA
DOCUMENTOS CON CONTRATISTAS POR OBRAS PUBLICAS	NA	NA
OTROS DOCUMENTOS POR PAGAR	NA	NA
<b>Sub-Total</b>	<b>\$ 0.00</b>	
c) Mayor a 180 días y menor o igual a 365 días		
DOCUMENTOS COMERCIALES	NA	NA
DOCUMENTOS CON CONTRATISTAS POR OBRAS PUBLICAS	NA	NA
OTROS DOCUMENTOS POR PAGAR	NA	NA

<b>Sub-Total</b>	<b>\$ 0.00</b>
d) Mayor a 365 días	
DOCUMENTOS COMERCIALES	NA
DOCUMENTOS CON CONTRATISTAS POR OBRAS PUBLICAS	NA
OTROS DOCUMENTOS POR PAGAR	NA
<b>Sub-Total</b>	<b>\$ 0.00</b>
<b>TOTAL</b>	<b>\$ 0.00</b>

Se informa de manera agrupada el monto al 31 de diciembre del 2022 de los recursos localizados en fondos de bienes de terceros en administración y/o garantía a corto y largo plazo. Así como la naturaleza de dichos recursos y sus características cualitativas significativas que les afecten o pudieran afectarles financieramente:

(Pesos)

A CORTO PLAZO:	MONTO	NATURALEZA	CARACTERÍSTICAS CUALITATIVAS QUE AFECTEN FINANCIERAMENTE
FONDOS EN GARANTÍA	NA	NA	NA
FONDOS EN ADMINISTRACIÓN	NA	NA	NA
FONDOS CONTINGENTES	NA	NA	NA
FONDOS DE FIDEICOMISOS	NA	NA	NA
OTROS FONDOS DE TERCEROS	NA	NA	NA
VALORES Y BIENES EN GARANTÍA	NA	NA	NA
<b>Sub-Total</b>	<b>\$ 0.00</b>		

A LARGO PLAZO:	MONTO	NATURALEZA	CARACTERÍSTICAS CUALITATIVAS QUE AFECTEN FINANCIERAMENTE
FONDOS EN GARANTÍA	NA	NA	NA
FONDOS EN ADMINISTRACIÓN	NA	NA	NA
FONDOS CONTINGENTES	NA	NA	NA
FONDOS DE FIDEICOMISOS	NA	NA	NA
OTROS FONDOS DE TERCEROS	NA	NA	NA
VALORES Y BIENES EN GARANTÍA	NA	NA	NA
<b>Sub-Total</b>	<b>\$ 0.00</b>		
<b>TOTAL</b>	<b>\$ 0.00</b>		

CASA QUERETANA DE LAS ARTESANÍAS

Se informa de las cuentas de los pasivos diferidos y otros, su tipo, naturaleza, y monto al 31 de diciembre del 2022. Asimismo, las características significativas que les impacten o pudieran impactarles financieramente.

(Pesos)

TIPO	MONTO	NATURALEZA	CARACTERÍSTICAS CUALITATIVAS QUE AFECTEN FINANCIERAMENTE
CRÉDITOS DIFERIDOS	NA	NA	NA
INTERESES COBRADOS POR ADELANTADO	NA	NA	NA
OTROS PASIVOS DIFERIDOS	NA	NA	NA
<b>TOTAL</b>	<b>\$ 0.00</b>		

II) **Notas al Estado de Actividades**

**Ingresos de Gestión**

De los rubros de impuestos, cuotas y aportaciones de seguridad social, contribuciones de mejoras, derechos, productos, aprovechamientos, y de ingresos por venta de bienes y prestación de servicios, los cuales están armonizados con los rubros del Clasificador por Rubros de Ingresos, se informa los montos totales al 31 de diciembre del 2022 de cada clase, así como de cualquier característica significativa:

(Pesos)

CLASE DE INGRESOS:	MONTO	CARACTERÍSTICA SIGNIFICATIVA
<b>PRODUCTOS</b>		
PRODUCTOS	\$12,194.88	Ingresos varios
PRODUCTOS NO COMPRENDIDOS EN LA LEY DE INGRESOS VIGENTE, CAUSADOS EN EJERCICIOS FISCALES		
<b>INGRESOS POR VENTA DE BIENES, PRESTACIÓN DE SERVICIOS Y OTROS INGRESOS</b>		
INGRESOS POR VENTA DE BIENES Y PRESTACIÓN DE SERVICIOS DE INSTITUCIONES PÚBLICAS DE SEGURIDAD SOCIAL		
INGRESOS POR VENTA DE BIENES Y PRESTACIÓN DE SERVICIOS DE EMPRESAS PRODUCTIVAS DEL ESTADO		
INGRESOS POR VENTA DE BIENES Y PRESTACIÓN DE SERVICIOS DE ENTIDADES PARAESTATALES Y FIDEICOMISOS NO EMPRESARIALES Y NO FINANCIEROS	\$4,173,115.56	Ingresos de la Operación
INGRESOS POR VENTA DE BIENES Y PRESTACIÓN DE SERVICIOS DE ENTIDADES PARAESTATALES EMPRESARIALES NO FINANCIERAS CON PARTICIPACIÓN ESTATAL MAYORITARIA		



CLASE DE INGRESOS:	MONTO	CARACTERÍSTICA SIGNIFICATIVA
INGRESOS POR VENTA DE BIENES Y PRESTACIÓN DE SERVICIOS DE ENTIDADES PARAESTATALES EMPRESARIALES FINANCIERAS MONETARIAS CON PARTICIPACIÓN ESTATAL MAYORITARIA		
INGRESOS POR VENTA DE BIENES Y PRESTACIÓN DE SERVICIOS DE ENTIDADES PARAESTATALES EMPRESARIALES FINANCIERAS NO MONETARIAS CON PARTICIPACIÓN ESTATAL MAYORITARIA		
INGRESOS POR VENTA DE BIENES Y PRESTACIÓN DE SERVICIOS DE FIDEICOMISOS FINANCIEROS PÚBLICOS CON PARTICIPACIÓN ESTATAL MAYORITARIA		
INGRESOS POR VENTA DE BIENES Y PRESTACIÓN DE SERVICIOS DE LOS PODERES LEGISLATIVO Y JUDICIAL, Y DE LOS ÓRGANOS AUTÓNOMOS		
OTROS INGRESOS		
<b>TOTAL</b>	<b>\$ 4,185,310.44</b>	

**Participaciones, Aportaciones, Convenios, Incentivos Derivados de la Colaboración Fiscal, Fondos Distintos de Aportaciones, Transferencias, Asignaciones, Subsidios y Subvenciones, y Pensiones y Jubilaciones**

De los rubros de participaciones, aportaciones, convenios, incentivos derivados de la colaboración fiscal, fondos distintos de aportaciones, transferencias, asignaciones, subsidios y subvenciones, y pensiones y jubilaciones, los cuales están armonizados con los rubros del Clasificador por Rubros de Ingresos, se informarán los montos totales y cualquier característica significativa.

CLASES DE INGRESOS	MONTO	CARACTERÍSTICAS SIGNIFICATIVAS
PARTICIPACIONES		
APORTACIONES		
CONVENIOS		
INCENTIVOS DERIVADOS DE LA COLABORACIÓN FISCAL		
FONDOS DISTINTOS DE APORTACIONES		
TRANSFERENCIAS INTERNAS	<b>\$13,072,737.96</b>	<b>Transferencias Estatales</b>
<b>TOTAL</b>	<b>\$13,072,737.96</b>	

CASA QUERETANA DE LAS ARTESANÍAS

**Otros Ingresos y Beneficios**

Se informa de manera agrupada, el tipo, el monto al 31 de diciembre del 2022, y naturaleza de la cuenta de otros ingresos, asimismo se informa de sus características significativas:

(Pesos)

OTROS INGRESOS Y BENEFICIOS VARIOS:	TIPO	MONTO	NATURALEZA	CARACTERÍSTICAS SIGNIFICATIVAS
OTROS INGRESOS DE EJERCICIOS ANTERIORES	NA	NA	NA	NA
BONIFICACIONES Y DESCUENTOS OBTENIDOS	NA	NA	NA	NA
DIFERENCIAS POR TIPO DE CAMBIO A FAVOR	NA	NA	NA	NA
DIFERENCIAS DE COTIZACIONES A FAVOR EN VALORES NEGOCIABLES	NA	NA	NA	NA
RESULTADO POR POSICIÓN MONETARIA	NA	NA	NA	NA
UTILIDADES POR PARTICIPACIÓN PATRIMONIAL	NA	NA	NA	NA
OTROS INGRESOS Y BENEFICIOS VARIOS		\$88,173.23	Acreedora	Ingresos por devolución del IMSS por incapacidades
<b>TOTAL</b>		<b>\$88,173.23</b>		

**Gastos y Otras Pérdidas**

Se explican aquellas cuentas de gastos de funcionamiento, transferencias, subsidios y otras ayudas, participaciones y aportaciones, otros gastos y pérdidas extraordinarias, que en lo individual representen el 10% o más del total de los gastos al 31 de diciembre del 2022:

(Pesos)

MONTO TOTAL DE GASTOS		
CUENTA	MONTO INDIVIDUAL	PORCENTAJE DEL TOTAL DEL GASTO
Servicios Personales	NA	NA
Materiales y Suministros	NA	NA
Servicios Generales Servicios Profesionales, Científicos, Técnicos y Otros Servicios (Servicios Profesionales por Contratación de Servicio para la Elaboración de un Censo, Registro, Empadronamiento y Credencialización Artesanal )	\$2,000,000	11.42%
Transferencias, Asignaciones, Subsidios y Otras Ayudas	NA	NA
Estimaciones, Depreciaciones, Deterioros, Obsolescencia y Amortizaciones	NA	NA

## III) Notas al Estado de Variación en la Hacienda Pública

Se informa de manera agrupada, acerca de las modificaciones al patrimonio contribuido por tipo, naturaleza y monto al 31 de diciembre del 2022: **Nada que manifestar.**

(Pesos)

CUENTA	MONTO	NATURALEZA
<b>APORTACIONES</b>	<b>(\$0.00)</b>	
Inversiones Financieras a Largo Plazo		
Bienes Inmuebles e Infraestructura		
Bienes Muebles		
Bienes Intangibles		
<b>DONACIONES DE CAPITAL</b>	<b>(\$0.00)</b>	
Inversiones Financieras a Largo Plazo	0	
Bienes Inmuebles e Infraestructura	0	
Bienes Muebles	0	
Bienes Intangibles	0	
<b>ACTUALIZACIÓN DE LA HACIENDA PÚBLICA/PATRIMONIO</b>	<b>(\$0.00)</b>	
Inversiones Financieras a Largo Plazo	0	
Bienes Inmuebles e Infraestructura	0	
Bienes Muebles	0	
Bienes Intangibles	0	

Se informa de manera agrupada, acerca del monto al 31 de diciembre del 2022 así como la procedencia de los recursos que modifican al patrimonio generado:

(Pesos)

CUENTA	MONTO	PROCEDENCIA DEL RECURSO
<b>RESULTADO DEL EJERCICIO</b>	<b>\$ (596,097.00)</b>	<b>Ingresos Propios</b>
<b>RESULTADOS DE EJERCICIOS ANTERIORES</b>	<b>\$ (263,611.00)</b>	
<b>REVALÚOS</b>	<b>\$ 0.00</b>	
Revalúo de Bienes Inmuebles	0	
Revalúo de Bienes Muebles	0	

CASA QUERETANA DE LAS ARTESANÍAS

CUENTA	MONTO	PROCEDENCIA DEL RECURSO
Revalúo de Bienes Intangibles	0	
Otros Revalúos	0	
<b>RESERVAS</b>	<b>\$ 0.00</b>	
Reservas de Patrimonio	0	
Reservas Territoriales	0	
Reservas por Contingencias	0	
<b>RECTIFICACIONES DE RESULTADOS DE EJERCICIOS ANTERIORES</b>	<b>\$ 0.00</b>	
Cambios en Políticas Contables		
Cambios por Errores Contables		

La procedencia de los recursos de la Casa Queretana de las Artesanías, pueden modificar el patrimonio generado puede ser por ingresos propios y egresos propios, así como aportaciones estatales generadas en el presente periodo.

IV) Notas al Estado de Flujos de Efectivo

Efectivo y equivalentes

El análisis de los saldos inicial y final que figuran en la última parte del Estado de Flujo de Efectivo en la cuenta de efectivo y equivalentes es como sigue:

(Pesos)

CUENTA	2022	2021
Efectivo	\$24,500.00	\$18,500.00
Bancos / Tesorería	\$2,317,949.34	\$3,774,822.53
Bancos / Dependencias y Otros		
Inversiones temporales (hasta 3 meses)		
Fondos con afectación específica		
Depósitos de Fondos de Terceros en Garantía y/o Administración		
Otros Efectivos y Equivalentes		
<b>Total de Efectivo y Equivalentes</b>	<b>\$2,342,449.34</b>	<b>\$3,793,323</b>

Se detallan las adquisiciones de bienes muebles e inmuebles con su monto global al 31 de diciembre del 2022 y, en su caso, el porcentaje de setas adquisiciones que fueron realizadas mediante subsidios de capital del sector central. Adicionalmente, se revela el importe al 31 de diciembre del 2022 de los pagos que durante el ejercicio se hicieron por la compra de los elementos citados: **NADA QUE MANIFESTAR.**

(Pesos)

ADQUISICIONES POR ACTIVIDADES DE INVERSIÓN	MONTO GLOBAL	PORCENTAJE DE ADQUISICIÓN CON SUBSIDIOS DE SECTOR CENTRAL	IMPORTE DE PAGOS POR LA COMPRA
Bienes Inmuebles, Infraestructura y Construcciones en Proceso		100%	
Bienes Muebles		100%	

A continuación, se expone la conciliación de los Flujos de Efectivos Netos de las Actividades de Operación y la cuenta de Ahorro/Desahorro antes de Rubros Extraordinarios:

(Pesos)

CONCILIACION DE FLUJOS DE EFECTIVO NETOS		
Concepto	2022	2021
<b>Ahorro/Desahorro antes de rubros Extraordinarios</b>	<b>\$-596,097.00</b>	<b>\$2,116,726.00</b>
<i>Movimientos de partidas (o rubros) que no afectan al efectivo</i>		
Depreciación y Amortización	\$227,069.00	\$294,047.00
Inventarios	(\$493,770.00)	\$600,925.00
Incrementos en las provisiones		
Incremento en inversiones producido por revaluación		
Ganancia/pérdida en venta de propiedad, planta y equipo		
Incremento en cuentas por cobrar	(\$674,667.00)	\$30,655.00
Incremento en cuentas por pagar	\$86,592.00	\$32,599.00
Partidas extraordinarias		
<b>Flujos de Efectivo Netos de las Actividades de Operación</b>	<b>\$-1,450,873.00</b>	<b>\$3,074,952.00</b>

V) **Conciliación entre los Ingresos Presupuestarios y Contables, así como ente los Egresos Presupuestarios y los Gastos Contables**

La conciliación se presenta atendiendo a lo dispuesto por el Acuerdo por el que se emite el formato de conciliación entre los ingresos presupuestarios y contables, así como entre los egresos presupuestarios y los gastos contables:

CASA QUERETANA DE LAS ARTESANÍAS

(Pesos)

A. Conciliación entre los Ingresos Presupuestarios y Contables:

<b>1. Total de Ingresos Presupuestarios</b>		<b>\$17,346,221.63</b>
<b>2. Más ingresos contables No Presupuestarios</b>		
2.1 Ingresos Financieros		
2.2 Incremento por variación de inventarios		
2.3 Disminución del Exceso de Estimaciones por Pérdida o Deterioro u Obsolescencia		
2.4 Disminución del Exceso de Provisiones		
2.5 Otros Ingresos y Beneficios Varios		
2.6 Otros Ingresos Contables No Presupuestarios		
<b>3. Menos Ingresos Presupuestarios No Contables</b>		
3.1 Aprovechamientos Patrimoniales		
3.2 Ingresos Derivados de Financiamientos		
3.3 Otros Ingresos Presupuestarios No Contables		
<b>4. Total de Ingresos Contables (4 = 1 + 2 - 3)</b>		<b>\$17,346,221.63</b>

Notas:

1. Se deberán incluir los Ingresos Contables No Presupuestarios que no se regularizaron presupuestariamente durante el ejercicio.
2. Los Ingresos Financieros y otros ingresos se regularizarán presupuestariamente de acuerdo a la legislación aplicable.

B. Conciliación entre los Egresos Presupuestarios y los Gastos Contables:

<b>1. Total de Egresos Presupuestarios</b>		<b>\$17,503,975.52</b>
<b>2. Menos Egresos Presupuestarios No Contables</b>		<b>\$</b>
2.1 Materias Primas y Materiales de Producción y Comercialización		
2.2 Materiales y Suministros		
2.3 Mobiliario y Equipo de Administración		
2.4 Mobiliario y Equipo Educativo y Recreativo		
2.5 Equipo e Instrumental Médico y de Laboratorio		
2.6 Vehículos y Equipo de Transporte		

2.7 Equipo de Defensa y Seguridad		
2.8 Maquinaria, Otros Equipos y Herramientas		
2.9 Activos Biológicos		
2.10 Bienes Inmuebles		
2.11 Activos Intangibles		
2.12 Obra Pública en Bienes de Dominio Público		
2.13 Obra Pública en Bienes Propios		
2.14 Acciones y Participaciones de Capital		
2.15 Compra de Títulos y Valores		
2.16 Concesión de Préstamos		
2.17 Inversiones en Fideicomisos, Mandatos y Otros Análogos		
2.18 Provisiones para Contingencias y Otras Erogaciones Especiales		
2.19 Amortización de la Deuda Pública		
2.20 Adeudos de Ejercicios Fiscales Anteriores (ADEFAS)		
2.21 Otros Egresos Presupuestales No Contables		

<b>3. Más Gasto Contables No Presupuestales</b>		<b>\$438,343.54</b>
3.1 Estimaciones, Depreciaciones, Deterioros, Obsolescencia y Amortizaciones	\$227,069.33	
3.2 Provisiones		
3.3 Disminución de Inventarios	\$211,274.21	
3.4 Aumento por Insuficiencia de Estimaciones por Pérdida o Deterioro u Obsolescencia		
3.5 Aumento por Insuficiencia de Provisiones		
3.6 Otros Gastos		
3.7 Otros Gastos Contables No Presupuestales		

<b>4. Total de Gastos Contables (4 = 1 - 2 + 3)</b>		<b>\$1,7942,319.06</b>
---	--	------------------------

Nota: Se deberán incluir los Gastos Contables No Presupuestarios que no se regularizaron presupuestariamente durante el ejercicio.

**b) Notas de Memoria (Cuentas de Orden):**

Las cuentas de orden se utilizan para registrar movimientos de valores que no afecten o modifiquen el balance del ente contable, sin embargo, su incorporación en libros es necesaria con fines de recordatorio contable, de control y en general sobre los aspectos administrativos, o bien, para consignar sus derechos o responsabilidades contingentes que puedan, o no, presentarse en el futuro.

Las cuentas que se manejan para efectos de estas Notas son las siguientes:

Cuentas de Orden Contables y Presupuestarias:

Contables:

Valores

Los valores en custodia de instrumentos prestados a formadores de mercado e instrumentos de crédito recibidos en garantía de los formadores de mercado u otros: **Nada que manifestar.**

Emisión de obligaciones

Por tipo de emisión de obligaciones, el monto, tasa y vencimiento: **Nada que manifestar.**

Avales y garantías

Los avales y garantías para respaldar obligaciones no fiscales del gobierno por tipo, monto, tasa y vencimiento: **Nada que manifestar.**

Juicios

Los juicios por demanda judicial en proceso de resolución: **Nada que manifestar.**

Contratos para Inversión Mediante Proyectos para Prestación de Servicios (PPS) y Similares

Los contratos para inversión Mediante Proyectos para Prestación de Servicios (PPS) y Similares: **Nada que manifestar.**

Bienes concesionados o en comodato

Los bienes concesionados o en comodato, por tipo: **Nada que manifestar.**

Presupuestarias:

Cuentas de ingresos

Cuentas de egresos

Se informa, de manera agrupada, las cuentas de orden contables y cuentas de orden presupuestario:

**Cuentas de orden contables**

Los valores en custodia de instrumentos prestados a formadores de mercado e instrumentos de crédito recibidos en garantía de los formadores de mercado u otros: **Nada que manifestar.**

(Pesos)



**A. Valores:**

	TIPO	MONTO
Valores en Custodia		0
Instrumentos de Crédito Prestados a Formadores de Mercado		0
Instrumentos de Crédito Recibidos en Garantía de los Formadores de Mercado		0

Por tipo de emisión de instrumento, el monto al 31 de diciembre del 2022, tasa y vencimiento: **Nada que manifestar.**

(Pesos)

**B. Emisión de obligaciones:**

	TIPO	MONTO	TASA	VENCIMIENTO
Autorización para la Emisión de Bonos, Títulos y Valores de la Deuda Pública Interna				
Autorización para la Emisión de Bonos, Títulos y Valores de la Deuda Pública Externa				
Suscripción de Contratos de Préstamos y Otras Obligaciones de la Deuda Pública Interna				
Suscripción de Contratos de Préstamos y Otras Obligaciones de la Deuda Pública Externa				

Los avales y garantías para respaldar obligaciones no fiscales del gobierno por tipo, monto al 31 de diciembre del 2022, tasa y vencimiento: **Nada que manifestar.**

(Pesos)

**C. Avales y garantías:**

	TIPO	MONTO	TASA	VENCIMIENTO
Avales Autorizados				
Fianzas y Garantías Recibidas por Deudas a Cobrar				
Fianzas Otorgadas para Respaldo Obligaciones no Fiscales del Gobierno				

Los juicios por demanda judicial en proceso de resolución: **Nada que manifestar.**

(Pesos)

**D. Juicios:**

	TIPO	MONTO
Demanda Judicial en Proceso de Resolución		

CASA QUERETANA DE LAS ARTESANÍAS

Los contratos firmados de construcciones por tipo de contrato: **Nada que manifestar.**

(Pesos)

**E. Contratos para Inversión Mediante Proyectos para Prestación de Servicios (PPS) y Similares:**

	TIPO	MONTO	VENCIMIENTO
Contratos para Inversión Mediante Proyectos para Prestación de Servicios (PPS) y Similares			

Los bienes administrados en concesión o en comodato, por tipo, monto al 31 de diciembre del 2022, y vencimiento:

(Pesos)

**F. Bienes en concesión o en comodato:**

	TIPO	MONTO	VENCIMIENTO
Bienes Bajo Contrato en Concesión	Edificio donde se encuentra el domicilio fiscal	No establecido en el Contrato	31 de diciembre de 2027
Bienes Bajo Contrato en Comodato			

Atendiendo los lineamientos para el registro auxiliar sujeto a inventario de bienes arqueológicos, artísticos e históricos bajo custodia de los entes públicos a que hace referencia la LGCG: **Nada que manifestar.**

(Pesos)

**G. Bienes Arqueológicos, Artísticos e Históricos:**

	TIPO	MONTO	OBSERVACIÓN
Bienes Arqueológicos Muebles			
Bienes Arqueológicos Inmuebles			
Bienes Arqueológicos Restos Humanos, de la Flora y de la Fauna			
Bienes Artísticos Muebles			
Bienes Artísticos Inmuebles			
Bienes Históricos Muebles			
Bienes Históricos Inmuebles			
Bienes Históricos Documentos y Expedientes			
Bienes Históricos Colecciones			

Por último, se hace referencia a las otras cuentas de orden contables:

(Pesos)

**H. Otras Cuentas de Orden:**

	TIPO	MONTO	OBSERVACIÓN
Control y Seguimiento	Mercancía en Consignación	\$723,110.39	NA

**Cuentas de orden presupuestario**

Se informa del monto al 31 de diciembre del 2022 de las cuentas de orden presupuestario:

(Pesos)

**A. Cuentas de Ingresos:**

	MONTO	OBSERVACIÓN
Ley de Ingresos Estimada	\$13,383,638.00	Ninguna
Ley de Ingresos por Ejecutar	\$871,989.56	Ninguna
Modificaciones a la Ley de Ingresos Estimada	\$4,834,573.19	Ninguna
Ley de Ingresos Devengada	\$0.00	Ninguna
Ley de Ingresos Recaudada	\$17,346,221.63	Ninguna

**B. Cuentas de Egresos:**

	MONTO	OBSERVACIÓN
Presupuesto de Egresos Aprobado	\$13,383,638.00	Ninguna
Presupuesto de Egresos por Ejercer	\$3,747,082.42	Ninguna
Modificaciones al Presupuesto de Egresos Aprobado	\$8,066,723.61	Ninguna
Presupuesto de Egresos Comprometido	\$199,303.67	Ninguna
Presupuesto de Egresos Devengado	\$297,391.65	Ninguna
Presupuesto de Egresos Ejercido	\$0.00	Ninguna
Presupuesto de Egresos Pagado	\$17,206,583.87	Ninguna

**c) Notas de Gestión Administrativa:**

**1. Introducción**

Los Estados Financieros de los entes públicos, proveen de información financiera a los principales usuarios de la misma, al Congreso y a los ciudadanos.

El objetivo del presente documento es la revelación del contexto y de los aspectos económicos-financieros más relevantes que influyeron en las decisiones del período, y que deberán ser considerados en la elaboración de los estados financieros para la mayor comprensión de los mismos y sus particularidades.

De esta manera, se informa y explica la respuesta del gobierno a las condiciones relacionadas con la información financiera de cada período de gestión; además, de exponer aquellas políticas que podrían afectar la toma de decisiones en períodos posteriores.

## 2. Panorama Económico y Financiero

La pandemia del COVID-19 ha causado un elevado costo humano y afectaciones económicas significativas en México, así como en el resto del mundo, se continua enfrentando un entorno complejo, donde los choques derivados de la pandemia han impactado a la actividad económica, la inflación y las condiciones financieras del país sin embargo, las condiciones económicas- financieras bajo las cuales la Casa Queretana de las Artesanías trabaja, son relativamente aceptables considerando que los recursos de operación dependen en su totalidad de los ingresos propios (venta de artesanías). Además, se percibe un subsidio por parte de Gobierno Estatal.

## 3. Autorización e Historia

Se informará sobre:

- a) La Casa Queretana de las Artesanías como Organismo descentralizado se crea el 17 de diciembre de 2004, con la publicación en el periódico oficial la Sombra de Arteaga.
- b) Principales cambios en su estructura: No hay cambios en su estructura orgánica en la fecha del informe.

## 4. Organización y Objeto Social

Se informará sobre:

- a) Objeto social.  
Contribuir al reconocimiento de la importancia de las artesanías como un valor que debe ser conservado, enriquecido y proyectado hacia el futuro, tomando el compromiso de generar planes de desarrollo desde una perspectiva integral de atención completa a los artesanos; para facilitar el acceso a nuevos mercados nacionales e internacionales brindándole a nuestros artesanos la posibilidad de que asistan a ferias y demás eventos en los cuales sea invitada la Casa Queretana de las Artesanías siendo esta el nexo, para contribuir a la conservación de la artesanía queretana.
- b) Principal actividad.  
Fomentar la creatividad de los artesanos, a través de cursos de capacitación en materia de calidad e innovación, que permitan elaborar y ofrecer alternativas y variedad de productos que conlleven a la modernización, competitividad y productividad de las regiones del Estado de Querétaro.  
Mantener las fuentes de autoempleo y procurar un mayor ingreso a los artesanos mediante la adquisición y comercialización de artesanías, o el otorgamiento de premios en efectivo según el resultado obtenido en concursos estatales y nacionales; para fomentar la mejora continua, los niveles de calidad de sus productos y con ello mejores ingresos.  
Posicionar la artesanía queretana en los mercados estatales, nacionales e internacionales a través de los canales efectivos de difusión y la participación en ferias y exposiciones, que permitan dar a conocer los productos y obras de los artesanos, así como su cultura y las tradiciones queretanas y con ello elevar sus condiciones de vida.

Impulsar al sector artesanal como parte importante en la generación de empleos y captación de recursos económicos, realizando acciones que, desde una perspectiva integral, promueva el desarrollo social económico, individual, regional y comunitario de los artesanos queretanos; para otorgar mayores beneficios directos a la comunidad artesanal principal actividad:

Apoyar y contribuir a mantener la actividad artesanal en el Estado de Querétaro como alternativa de empleo, rescatando y preservando su identidad histórica y cultural, a través del impulso de programas de apoyo y estrategias de comercialización de sus productos en el ámbito local, estatal, nacional e internacional, con el propósito de elevar el nivel de vida de los artesanos.

- c) Ejercicio fiscal.  
El ejercicio fiscal de la Entidad es del 1° de enero al 31 de diciembre de 2022.
- d) Régimen jurídico.  
La Casa Queretana de las Artesanías, es un organismo público descentralizado del Gobierno del Estado, con personalidad jurídica y patrimonio propio.
- e) Consideraciones fiscales del ente: revelar el tipo de contribuciones que esté obligado a pagar o retener.  
Sujeto al pago de Impuesto al Valor Agregado, Impuesto Sobre la Renta por retenciones derivadas honorarios profesionales y de sueldos y salarios, Impuesto Especial Sobre Producción y Servicios, Impuesto sobre Nómina y presentación de Declaraciones Informativas mensuales y anuales.
- f) Estructura organizacional básica.  
Director General, Contador, Supervisor de Vinculación Artesanal, Supervisor de Comercialización, Analista de Contabilidad, Auxiliar Administrativo y 9 Auxiliares de Venta haciendo un total de 15 plazas.
- g) Fideicomisos, mandatos y análogos de los cuales es fideicomitente o fideicomisario.  
Nada que manifestar

## 5. Bases de Preparación de los Estados Financieros

Se informará sobre:

- a. Si se ha observado la normatividad emitida por el CONAC y las disposiciones legales aplicables.  
Respecto a la Implementación de la normatividad emitida por el CONAC (Consejo Nacional de Armonización Contable), y las disposiciones legales aplicables. A partir de febrero de 2012, la Casa Queretana de las Artesanías comenzó a alinearse a la normatividad contenida en la Ley General de Contabilidad Gubernamental, por lo que los Estados Financieros se presentan en los formatos establecidos.
- b. La normatividad aplicada para el reconocimiento, valuación y revelación de los diferentes rubros de la información financiera, así como las bases de medición utilizadas para la elaboración de los estados financieros; por ejemplo: costo histórico, valor de realización, valor razonable, valor de recuperación o cualquier otro método empleado y los criterios de aplicación de los mismos.  
En cuanto a la normatividad aplicada para el reconocimiento, valuación y revelación de los diferentes rubros de la información financiera, así como las bases de medición utilizadas para la elaboración de los Estados Financieros se aplica el de costos históricos.
- c. Postulados básicos.  
En cuanto a Postulados básicos. Se apega a los de la Ley General de Contabilidad Gubernamental.

- d. Normatividad supletoria. En caso de emplear varios grupos de normatividades (normatividades supletorias), deberá realizar la justificación razonable correspondiente, su alineación con los PBCG y a las características cualitativas asociadas descritas en el MCCG (documentos publicados en el Diario Oficial de la Federación, agosto 2009).

Se informa que se aplica la Ley General de Contabilidad Gubernamental, en cuanto al diseño y elaboración de información financiera y se aplican los lineamientos emitidos por el Consejo Nacional de Armonización Contable., Así como la emitida por el Consejo Estatal de Armonización Contable del Estado de Querétaro.

- e. Para las entidades que por primera vez estén implementando la base del devengado de acuerdo a la Ley de Contabilidad, deberán:

- i. Revelar las nuevas políticas de reconocimiento;
- ii. Su plan de implementación;
- iii. Revelar los cambios en las políticas, la clasificación y medición de las mismas, así como su impacto en la información financiera, y
- iv. Presentar los últimos estados financieros con la normatividad anteriormente utilizada con las nuevas políticas para fines de comparación en la transición a la base del devengado.

**Nada que Manifestar**

## 6. Políticas de Contabilidad Significativas

Se informará sobre:

- a. Actualización: se informará del método utilizado para la actualización del valor de los activos, pasivos y Hacienda Pública/Patrimonio y las razones de dicha elección. Así como informar de la desconexión o reconexión inflacionaria.

Se informa que la Casa Queretana de las Artesanías ha realizado actualización de valor de los activos, y faltando la actualización de pasivos (en proceso) y Hacienda Pública/Patrimonio.

- b. Informar sobre la realización de operaciones en el extranjero y de sus efectos en la información financiera gubernamental.

Se informa que la Casa Queretana de las Artesanías, No se realizan operaciones en el extranjero.

- c. Método de valuación de la inversión en acciones de Compañías subsidiarias no consolidadas y asociadas.

Se revela que no se cuenta con inversiones en acciones de compañías subsidiarias no consolidadas y asociadas.

- d. Sistema y método de valuación de inventarios y costo de lo vendido.

Sistema y método de valuación de los inventarios de materia prima y proceso de elaboración es el costo identificado sobre artículos que no llevan transformación, sobre aquellos artículos que se envían a los artesanos para su transformación se identifican el gasto de la compra del material, más el gasto de la mano de obra. En inventario de mercancía para venta se usa el método de valuación por costo promedio.

- e. Beneficios a empleados: revelar el cálculo de la reserva actuarial, valor presente de los ingresos esperados comparado con el valor presente de la estimación de gastos tanto de los beneficiarios actuales como futuros.

Al 31 de diciembre de 2021 los compromisos por la reserva actuarial ascienden por un monto de \$ 125,333,793.00 de acuerdo con el estudio actuarial realizado por Valuaciones Actuariales del Norte, S.C.

- f. Provisiones: objetivo de su creación, monto y plazo.  
Se informa que no se cuentan con provisiones.
- g. Reservas: objetivo de su creación, monto y plazo.  
Se informa que no se cuentan con reservas.
- h. Cambios en políticas contables y corrección de errores junto con la revelación de los efectos que se tendrá en la información financiera del ente público, ya sea retrospectivos o prospectivos.  
Durante el ejercicio vigente no se tienen cambios en políticas contables en virtud de que, a partir de febrero de 2012, la CQA inicio con la implementación y adecuaciones derivadas de la normatividad contenida en la Ley General de Contabilidad Gubernamental.
- i. Reclasificaciones: se deben revelar todos aquellos movimientos entre cuentas por efectos de cambios en los tipos de operaciones.  
Se revela que no hay reclasificaciones en este ejercicio.
- j. Depuración y cancelación de saldos.  
Se informa que al final del periodo del que se informa; no hay depuraciones y cancelación de saldos.

#### **7. Posición en Moneda Extranjera y Protección por Riesgo Cambiario**

Se informará sobre:

- a. Activos en moneda extranjera.
- b. Pasivos en moneda extranjera.
- c. Posición en moneda extranjera.
- d. Tipo de cambio.
- e. Equivalente en moneda nacional.

Lo anterior, por cada tipo de moneda extranjera que se encuentre en los rubros de activo y pasivo.

Adicionalmente, se informará sobre los métodos de protección de riesgo por variaciones en el tipo de cambio.

**Se informa que al final del periodo del presente documento; no hay actividad con moneda extranjera. depuraciones y cancelación de saldos.**

#### **8. Reporte Analítico del Activo**

Debe mostrar la siguiente información:

- a. Vida útil o porcentajes de depreciación, deterioro o amortización utilizados en los diferentes tipos de activos.  
Los Activos fijos propiedad de la Casa Queretana de las Artesanías, se deprecian mediante el Método de Línea Recta. Es calculada considerando el costo de adquisición del activo depreciable o amortizable, entre los años correspondientes a su vida útil estimada
- b. Cambios en el porcentaje de depreciación o valor residual de los activos.  
En cuanto a cambios en el porcentaje de depreciación, no hubo cambios.

- c. Importe de los gastos capitalizados en el ejercicio, tanto financieros como de investigación y desarrollo.  
Se informa que no se tienen gastos capitalizados en el ejercicio, tanto financieros como de investigación y desarrollo.
- d. Riesgos por tipo de cambio o tipo de interés de las inversiones financieras.  
Se informa que las inversiones financieras que tiene la Casa Queretana de las Artesanías, no representan riesgo toda vez que son inversiones a plazo y tasa fija en mesa de dinero adheridas a las cuentas bancarias productivas.
- e. Valor activado en el ejercicio de los bienes construidos por la entidad.  
Se revela que la Casa Queretana de las Artesanías, no cuenta con bienes construidos.
- f. Otras circunstancias de carácter significativo que afecten el activo, tales como bienes en garantía, señalados en embargos, litigios, títulos de inversiones entregados en garantías, baja significativa del valor de inversiones financieras, etc.  
Se revela a que por el periodo a informar no existen otras circunstancias de carácter significativo que afecten el activo, tales como bienes en garantía, señalados en embargos, litigios, títulos de inversiones entregados en garantías, baja significativa del valor de inversiones financieras, etc.
- g. Desmantelamiento de Activos, procedimientos, implicaciones, efectos contables.  
Se revela que por el periodo que se informa, no se tienen desmantelamiento de activos, procedimientos, implicaciones.
- h. Administración de activos; planeación con el objetivo de que el ente los utilice de manera más efectiva.

Adicionalmente, se deben incluir las explicaciones de las principales variaciones en el activo, en cuadros comparativos como sigue:

- a. Inversiones en valores.
- b. Patrimonio de Organismos descentralizados de Control Presupuestario Indirecto.
- c. Inversiones en empresas de participación mayoritaria.
- d. Inversiones en empresas de participación minoritaria.
- e. Patrimonio de organismos descentralizados de control presupuestario directo, según corresponda.

**Dentro de Administración de activos, en cuanto a fondos fijos se firman pagares por el importe del fondo y en cuanto a bienes muebles, se manejan resguardos con el objeto de que haya un responsable en la utilización de estos.**

#### 9. Fideicomisos, Mandatos y Análogos

Se deberá informar:

- a. Por ramo administrativo que los reporta.
- b. Enlistar los de mayor monto de disponibilidad, relacionando aquéllos que conforman el 80% de las disponibilidades.

**Se informa que no se tiene operaciones con Fideicomisos, Mandatos y Análogos**

#### 10. Reporte de la Recaudación

- a. Análisis del comportamiento de la recaudación correspondiente al ente público o cualquier tipo de ingreso, de forma separada los ingresos locales de los federales.



CONCEPTO	INGRESO ESTIMADO	INGRESO RECAUDADO
Ingresos propios	\$ 5,057,300	\$ 4,273,484.00
Subsidio Estatal	\$ 8,326,338	\$ 13,072,738.00
Otros ingresos	\$ -	\$ -
Total	\$ 13,383,638	\$ 17,346,222.00

**NOTA: La Casa Queretana de las Artesanías, no tiene ingresos de origen federal.**

- b. Proyección de la recaudación e ingresos en el mediano plazo.

CONCEPTO	INGRESO ESTIMADO
Ingresos propios por venta de artesanía y otros	\$ 4,273,484.00
Subsidio Estatal	\$ 13,072,738.00
Total	\$ 17,346,222.00

#### 11. Información sobre la Deuda y el Reporte Analítico de la Deuda

- a. Utilizar al menos los siguientes indicadores: deuda respecto al PIB y deuda respecto a la recaudación tomando, como mínimo, un período igual o menor a 5 años.
- b. Información de manera agrupada por tipo de valor gubernamental o instrumento financiero en la que se consideren intereses, comisiones, tasa, perfil de vencimiento y otros gastos de la deuda.

**La Casa Queretana de las Artesanías no tiene deuda pública.**

#### 12. Calificaciones otorgadas

Informar, tanto del ente público como cualquier transacción realizada, que haya sido sujeta a una calificación crediticia. **La Entidad no está obligada a una calificación crediticia.**

#### 13. Proceso de Mejora

Se informará de:

- a) Principales Políticas de control interno.
- \* El control de las operaciones se realiza mediante un control administrativo, poniendo énfasis sobre el control de los egresos, todas las adquisiciones se ponen a consideración de un comité de adquisiciones.
  - \* El Presupuesto por ejercer, así como las acumulaciones y disminuciones, se hace conforme al catálogo de partidas autorizado y en función del clasificador por objeto del gasto, emitido por el CONAC.
  - \* Las adecuaciones presupuestarias por trasposos de recursos de un capítulo a otro en el gasto corriente, son aprobadas por el H. Órgano de Gobierno.
  - \* El programa de adquisiciones, arrendamientos y servicios concentra los requerimientos presupuestales de las áreas de la Casa Queretana de las Artesanías, en función de los montos globales de gasto corriente e inversión física que se tengan autorizados, el cual se somete al Comité de Adquisiciones Enajenaciones Arrendamientos y Contratación de Servicios.

\* Los Activos fijos propiedad de la Casa Queretana de las Artesanías, son registrados de acuerdo a costo de adquisición. Respecto al reconocimiento de la depreciación de estos bienes, es a partir de 2013.

\* En cuanto a los procesos de mejoras en la Casa Queretana de las Artesanías, se tienen contemplada como política de control interno importante, que ya recientemente se implementó; es la de vincular las actividades operativas al sistema contable, para poder tener la contabilidad en tiempo real. A fin de cumplir con las disposiciones de la Ley General de Contabilidad Gubernamental.

b) Medidas de desempeño financiero, metas y alcance.

La CQA no tiene en sus objetivos de creación, ni en sus programas operativos, actividades financieras que tengan que estar midiendo su desempeño.

#### 14. Información por Segmentos

Cuando se considere necesario se podrá revelar la información financiera de manera segmentada debido a la diversidad de las actividades y operaciones que realizan los entes públicos, ya que la misma proporciona información acerca de las diferentes actividades operativas en las cuales participa, de los productos o servicios que maneja, de las diferentes áreas geográficas, de los grupos homogéneos con el objetivo de entender el desempeño del ente, evaluar mejor los riesgos y beneficios del mismo, y entenderlo como un todo y sus partes integrantes.

Consecuentemente, esta información contribuye al análisis más preciso de la situación financiera, grados y fuentes de riesgo y crecimiento potencial de negocio.

**Se informa que Casa Queretana de las Artesanías, a la final del periodo que se informa, no tiene segmentos.**

#### 15. Eventos Posteriores al Cierre

El ente público informará el efecto en sus estados financieros de aquellos hechos ocurridos en el periodo posterior al que informa, que proporcionan mayor evidencia sobre eventos que le afectan económicamente y que no se conocían a la fecha de cierre.

**La Casa Queretana de las Artesanías, no tiene hechos ocurridos en el periodo posterior.**


#### 16. Partes Relacionadas

Se debe establecer por escrito que no existen partes relacionadas que pudieran ejercer influencia significativa sobre la toma de decisiones financieras y operativas.

**La Casa Queretana de las Artesanías, no tiene partes relacionadas.**


#### 17. Responsabilidad Sobre la Presentación Razonable de la Información Contable

Bajo protesta de decir verdad declaramos que los Estados Financieros y sus notas, son razonablemente correctos y son responsabilidad del emisor.



---

L.C. Andrea Paulina Valdivia Galván  
Contador



---

C. Gabriela Catalina Prieto Moros  
Directora General

**CASA QUERETANA DE LAS ARTESANÍAS**

**Estado Analítico del Activo**

**Del 1 de Enero al 31 de Diciembre de 2022**

(Cifras en Pesos)

Concepto	Saldo Inicial	Cargos del Periodo	Abonos del Periodo	Saldo Final	Variación del Periodo
<b>ACTIVO</b>	<b>5,830,653</b>	<b>53,304,889</b>	<b>53,814,393</b>	<b>5,321,148</b>	<b>-509,505</b>
<b>Activo Circulante</b>	<b>4,960,263</b>	<b>53,304,889</b>	<b>53,587,324</b>	<b>4,677,828</b>	<b>-282,435</b>
Efectivo y Equivalentes	3,793,323	24,863,526	26,314,399	2,342,449	-1,450,873
Derechos a Recibir Efectivo o Equivalentes	375,741	26,078,878	25,403,523	1,051,096	675,355
Derechos a Recibir Bienes o Servicios	688	0	688	0	-688
Inventarios	790,512	2,362,484	1,868,714	1,284,282	493,770
Almacenes	0	0	0	0	0
Estimación por Pérdida o Deterioro de Activos Circulantes	0	0	0	0	0
Otros Activos Circulantes	0	0	0	0	0
<b>Activo No Circulante</b>	<b>870,390</b>	<b>0</b>	<b>227,069</b>	<b>643,321</b>	<b>-227,069</b>
Inversiones Financieras a Largo Plazo	0	0	0	0	0
Derechos a Recibir Efectivo o Equivalentes a Largo Plazo	0	0	0	0	0
Bienes Inmuebles, Infraestructura y Construcciones en Proceso	0	0	0	0	0
Bienes Muebles	1,581,266	0	0	1,581,266	0
Activos Intangibles	300,000	0	0	300,000	0
Depreciación, Deterioro y Amortización Acumulada de Bienes	-1,010,876	0	227,069	-1,237,945	-227,069
Activos Diferidos	0	0	0	0	0
Estimación por Pérdida o Deterioro de Activos no Circulantes	0	0	0	0	0
Otros Activos no Circulantes	0	0	0	0	0

Bajo protesta de decir verdad declaramos que los Estados Financieros y sus Notas son razonablemente correctos y responsabilidad del emisor



L.C. ANDREA PAULINA VALDIVIA GALVÁN  
CONTADOR



C. GABRIELA CATALINA PRIETO MOROS  
DIRECTORA GENERAL

CASA QUERETANA DE LAS ARTESANÍAS				
Estado Analítico de la Deuda y Otros Pasivos				
Del 1 de Enero al 31 de Diciembre de 2022				
(Cifras en Pesos)				
Denominación de las Deudas	Moneda de Contratación	Institución o País Acreedor	Saldo Inicial del Periodo	Saldo Final del Periodo
<b>DEUDA PÚBLICA</b>				
<b>Corto Plazo</b>				
<b>Deuda Interna</b>				
Instituciones de Crédito	Peso	México	0	0
Títulos y Valores	Peso	México	0	0
Arrendamientos Financieros	Peso	México	0	0
<b>Deuda Externa</b>				
Organismos Financieros Internacionales	Peso	México	0	0
Deuda Bilateral	Peso	México	0	0
Títulos y Valores	Peso	México	0	0
Arrendamientos Financieros	Peso	México	0	0
<b>Subtotal a Corto Plazo</b>			<b>0</b>	<b>0</b>
<b>Largo Plazo</b>				
<b>Deuda Interna</b>				
Instituciones de Crédito	Peso	México	0	0
Títulos y Valores	Peso	México	0	0
Arrendamientos Financieros	Peso	México	0	0
<b>Deuda Externa</b>				
Organismos Financieros Internacionales	Peso	México	0	0
Deuda Bilateral	Peso	México	0	0
Títulos y Valores	Peso	México	0	0
Arrendamientos Financieros			0	0
<b>Subtotal a Largo Plazo</b>			<b>0</b>	<b>0</b>
<b>Otros Pasivos</b>	Peso	México	<b>512,672</b>	<b>599,265</b>
<b>Total Deuda y Otros Pasivos</b>			<b>512,672</b>	<b>599,265</b>

Bajo protesta de decir verdad declaramos que los Estados Financieros y sus Notas son razonablemente correctos y responsabilidad del emisor



L.C. ANDREA PAULINA VALDIVIA GALVÁN  
CONTADOR



C. GABRIELA CATALINA PRIETO MOROS  
DIRECTORA GENERAL



CASA QUERETANA  
DE LAS ARTESANÍAS

## CASA QUERETANA DE LAS ARTESANÍAS QUERETARO

Libro de Inventario de Bienes Muebles e Inmuebles  
Al 31 de diciembre de 2022

Usr: avaldivia  
Rep: rptActivosConac1

Fecha y hora de Impresión | 12/ene./2023  
05:25 p. m.

NÚMERO DE INVENTARIO	DESCRIPCIÓN	CANTIDAD	COSTO UNITARIO	UNIDAD DE MEDIDA	MONTO
511100001-4	ARCHIVERO DE MADERA	1	\$9,446.40	Pieza	\$9,446.40
511100001-5	ARCHIVERO DE MADERA	1	\$9,446.40	Pieza	\$9,446.40
511100001-6	ARCHIVERO DE MADERA	1	\$9,446.40	Pieza	\$9,446.40
511100001-7	ARCHIVERO DE MADERA	1	\$9,446.40	Pieza	\$9,446.40
511100001-1	ARCHIVERO DE MADERA	1	\$9,446.40	Pieza	\$9,446.40
511100001-2	ARCHIVERO DE MADERA	1	\$9,446.40	Pieza	\$9,446.40
511100001-3	ARCHIVERO DE MADERA	1	\$9,446.40	Pieza	\$9,446.40
5111000028-1	ESCRITORIO	1	\$5,805.00	Pieza	\$5,805.00
5111000026-2	ESCRITORIO DE MADERA	1	\$19,170.00	Pieza	\$19,170.00
5111000026-1	ESCRITORIO DE MADERA	1	\$24,822.00	Pieza	\$24,822.00
5111000026-8	ESCRITORIO DE MADERA	1	\$7,600.50	Pieza	\$7,600.50
5111000026-9	ESCRITORIO DE MADERA	1	\$7,600.50	Pieza	\$7,600.50
5111000026-10	ESCRITORIO DE MADERA	1	\$7,600.50	Pieza	\$7,600.50
5111000026-3	ESCRITORIO DE MADERA	1	\$18,765.00	Pieza	\$18,765.00
5111000026-4	ESCRITORIO DE MADERA	1	\$7,600.50	Pieza	\$7,600.50
5111000026-5	ESCRITORIO DE MADERA	1	\$7,600.50	Pieza	\$7,600.50
5111000026-6	ESCRITORIO DE MADERA	1	\$7,600.50	Pieza	\$7,600.50
5111000026-7	ESCRITORIO DE MADERA	1	\$7,600.50	Pieza	\$7,600.50
5111000041-6	LIBRERO	1	\$7,470.90	Pieza	\$7,470.90
5111000041-7	LIBRERO	1	\$7,470.90	Pieza	\$7,470.90
5111000041-8	LIBRERO	1	\$7,470.90	Pieza	\$7,470.90
5111000041-3	LIBRERO	1	\$7,470.90	Pieza	\$7,470.90
5111000041-4	LIBRERO	1	\$7,470.90	Pieza	\$7,470.90
5111000041-5	LIBRERO	1	\$7,470.90	Pieza	\$7,470.90



CASA QUERETANA  
DE LAS ARTESANÍAS


## CASA QUERETANA DE LAS ARTESANÍAS QUERETARO

Libro de Inventario de Bienes Muebles e Inmuebles  
Al 31 de diciembre de 2022

Usr: avaldivia  
Rep: rptActivosConac1

Fecha y | 12/ene./2023  
hora de Impresión | 05:25 p. m.

NÚMERO DE INVENTARIO	DESCRIPCIÓN	CANTIDAD	COSTO UNITARIO	UNIDAD DE MEDIDA	MONTO
5111000041-1	LIBRERO	1	\$12,969.00	Pieza	\$12,969.00
5111000041-2	LIBRERO	1	\$12,969.00	Pieza	\$12,969.00
5111000063-1	MESA	1	\$7,065.00	Pieza	\$7,065.00
5111000063-2	MESA	1	\$7,065.00	Pieza	\$7,065.00
5111000063-3	MESA	1	\$7,065.00	Pieza	\$7,065.00
5111000063-4	MESA	1	\$7,065.00	Pieza	\$7,065.00
5111000063-5	MESA	1	\$6,120.00	Pieza	\$6,120.00
5111000063-6	MESA	1	\$6,120.00	Pieza	\$6,120.00
5111000063-7	MESA	1	\$4,059.90	Pieza	\$4,059.90
5111000043-1	MESA AUXILIAR DE MADERA	1	\$8,950.00	Pieza	\$8,950.00
5111000086-41	SILLA	1	\$3,428.55	Pieza	\$3,428.55
5111000086-29	SILLA	1	\$1,189.03	Pieza	\$1,189.03
5111000086-30	SILLA	1	\$1,189.03	Pieza	\$1,189.03
5111000086-31	SILLA	1	\$1,189.03	Pieza	\$1,189.03
5111000086-32	SILLA	1	\$1,189.03	Pieza	\$1,189.03
5111000086-33	SILLA	1	\$1,189.03	Pieza	\$1,189.03
5111000086-34	SILLA	1	\$1,189.03	Pieza	\$1,189.03
5111000086-23	SILLA	1	\$1,189.03	Pieza	\$1,189.03
5111000086-24	SILLA	1	\$1,189.03	Pieza	\$1,189.03
5111000086-25	SILLA	1	\$1,189.03	Pieza	\$1,189.03
5111000086-26	SILLA	1	\$1,189.03	Pieza	\$1,189.03
5111000086-27	SILLA	1	\$1,189.03	Pieza	\$1,189.03
5111000086-28	SILLA	1	\$1,189.03	Pieza	\$1,189.03
5111000086-17	SILLA	1	\$3,428.55	Pieza	\$3,428.55



CASA QUERETANA  
DE LAS ARTESANÍAS

# CASA QUERETANA DE LAS ARTESANÍAS QUERETARO

Libro de Inventario de Bienes Muebles e Inmuebles  
Al 31 de diciembre de 2022

Usr: avaldivia  
Rep: rptActivosConac1

Fecha y hora de Impresión | 12/ene./2023  
05:25 p. m.

NÚMERO DE INVENTARIO	DESCRIPCIÓN	CANTIDAD	COSTO UNITARIO	UNIDAD DE MEDIDA	MONTO
5111000086-18	SILLA	1	\$1,189.03	Pieza	\$1,189.03
5111000086-19	SILLA	1	\$1,189.03	Pieza	\$1,189.03
5111000086-20	SILLA	1	\$1,189.03	Pieza	\$1,189.03
5111000086-21	SILLA	1	\$1,189.03	Pieza	\$1,189.03
5111000086-22	SILLA	1	\$1,189.03	Pieza	\$1,189.03
5111000086-38	SILLA	1	\$3,428.55	Pieza	\$3,428.55
5111000086-39	SILLA	1	\$3,428.55	Pieza	\$3,428.55
5111000086-40	SILLA	1	\$3,428.55	Pieza	\$3,428.55
5111000086-35	SILLA	1	\$1,189.03	Pieza	\$1,189.03
5111000086-36	SILLA	1	\$1,189.03	Pieza	\$1,189.03
5111000086-37	SILLA	1	\$1,189.03	Pieza	\$1,189.03
5111000086-15	SILLA	1	\$3,428.55	Pieza	\$3,428.55
5111000086-16	SILLA	1	\$3,428.55	Pieza	\$3,428.55
5111000086-14	SILLA	1	\$5,320.00	Pieza	\$5,320.00
5111000086-1	SILLA	1	\$1,776.50	Pieza	\$1,776.50
5111000086-2	SILLA	1	\$1,776.50	Pieza	\$1,776.50
5111000086-3	SILLA	1	\$1,776.50	Pieza	\$1,776.50
5111000086-4	SILLA	1	\$1,776.50	Pieza	\$1,776.50
5111000086-5	SILLA	1	\$1,776.50	Pieza	\$1,776.50
5111000086-6	SILLA	1	\$1,776.50	Pieza	\$1,776.50
5111000086-11	SILLA	1	\$4,294.00	Pieza	\$4,294.00
5111000086-12	SILLA	1	\$4,294.00	Pieza	\$4,294.00
5111000086-13	SILLA	1	\$4,294.00	Pieza	\$4,294.00
5111000086-7	SILLA	1	\$1,776.50	Pieza	\$1,776.50



CASA QUERETANA  
DE LAS ARTESANÍAS

Usr: avaldivia  
Rep: rptActivosConac1

## CASA QUERETANA DE LAS ARTESANÍAS QUERETARO

Libro de Inventario de Bienes Muebles e Inmuebles  
Al 31 de diciembre de 2022

Fecha y 12/ene./2023  
hora de Impresión 05:25 p. m.

NÚMERO DE INVENTARIO	DESCRIPCIÓN	CANTIDAD	COSTO UNITARIO	UNIDAD DE MEDIDA	MONTO
5111000086-8	SILLA	1	\$1,776.50	Pieza	\$1,776.50
5111000086-9	SILLA	1	\$1,776.50	Pieza	\$1,776.50
5111000086-10	SILLA	1	\$1,776.50	Pieza	\$1,776.50
5151000124-11	COMPUTADORA DE ESCRITORIO	1	\$9,888.00	Pieza	\$9,888.00
5151000124-2	COMPUTADORA DE ESCRITORIO	1	\$16,000.00	Pieza	\$16,000.00
5151000124-1	COMPUTADORA DE ESCRITORIO	1	\$23,910.63	Pieza	\$23,910.63
5151000124-5	COMPUTADORA DE ESCRITORIO	1	\$15,168.98	Pieza	\$15,168.98
5151000124-6	COMPUTADORA DE ESCRITORIO	1	\$15,168.98	Pieza	\$15,168.98
5151000124-3	COMPUTADORA DE ESCRITORIO	1	\$16,000.00	Pieza	\$16,000.00
5151000124-4	COMPUTADORA DE ESCRITORIO	1	\$10,343.97	Pieza	\$10,343.97
5151000124-7	COMPUTADORA DE ESCRITORIO	1	\$26,258.63	Pieza	\$26,258.63
5151000124-8	COMPUTADORA DE ESCRITORIO	1	\$26,258.63	Pieza	\$26,258.63
5151000124-9	COMPUTADORA DE ESCRITORIO	1	\$26,258.63	Pieza	\$26,258.63
5151000124-10	COMPUTADORA DE ESCRITORIO	1	\$26,258.63	Pieza	\$26,258.63
5151000124-12	COMPUTADORA DE ESCRITORIO	1	\$9,888.00	Pieza	\$9,888.00
5151000018-1	DIGITALIZADORES (TABLERO)	1	\$3,841.12	Pieza	\$3,841.12
5151000044-1	IMPRESORA	1	\$5,474.14	Pieza	\$5,474.14
5151000044-2	IMPRESORA	1	\$5,474.14	Pieza	\$5,474.14
5151000042-1	IMPRESORA LASSER	1	\$5,000.00	Pieza	\$5,000.00
5151000056-1	LECTOR ÓPTICO PARA CODIGO DE BARRAR	1	\$1,570.69	Pieza	\$1,570.69
5151000056-2	LECTOR ÓPTICO PARA CODIGO DE BARRAR	1	\$1,570.69	Pieza	\$1,570.69
5151000066-2	MICROCOMPUTADORA PORTATIL -- LAPTOP--	1	\$15,700.00	Pieza	\$15,700.00
5151000066-1	MICROCOMPUTADORA PORTATIL -- LAPTOP--	1	\$15,573.28	Pieza	\$15,573.28
5211000052-1	MONITOR	1	\$2,418.11	Pieza	\$2,418.11






## CASA QUERETANA DE LAS ARTESANÍAS QUERETARO

### Libro de Inventario de Bienes Muebles e Inmuebles Al 31 de diciembre de 2022

Usr: avaldivia  
Rep: rptActivosConac1

Fecha y hora de Impresión | 12/ene./2023  
05:25 p. m.

NÚMERO DE INVENTARIO	DESCRIPCIÓN	CANTIDAD	COSTO UNITARIO	UNIDAD DE MEDIDA	MONTO
5211000052-2	MONITOR	1	\$2,418.11	Pieza	\$2,418.11
5211000052-3	MONITOR	1	\$2,633.62	Pieza	\$2,633.62
5211000052-4	MONITOR	1	\$2,633.62	Pieza	\$2,633.62
5151000072-1	NO-BREAK	1	\$1,818.97	Pieza	\$1,818.97
5151000072-2	NO-BREAK	1	\$1,818.97	Pieza	\$1,818.97
5151000072-3	NO-BREAK	1	\$1,818.97	Pieza	\$1,818.97
5151000072-4	NO-BREAK	1	\$1,818.97	Pieza	\$1,818.97
5151000072-5	NO-BREAK	1	\$1,818.97	Pieza	\$1,818.97
5151000072-6	NO-BREAK	1	\$1,818.97	Pieza	\$1,818.97
5151000072-7	NO-BREAK	1	\$1,818.97	Pieza	\$1,818.97
5151000072-8	NO-BREAK	1	\$2,100.00	Pieza	\$2,100.00
5151000072-9	NO-BREAK	1	\$2,100.00	Pieza	\$2,100.00
5151000072-10	NO-BREAK	1	\$2,100.00	Pieza	\$2,100.00
5151000072-11	NO-BREAK	1	\$2,100.00	Pieza	\$2,100.00
5151000072-12	NO-BREAK	1	\$2,100.00	Pieza	\$2,100.00
5151000072-19	NO-BREAK	1	\$2,100.00	Pieza	\$2,100.00
5151000072-20	NO-BREAK	1	\$2,100.00	Pieza	\$2,100.00
5151000072-13	NO-BREAK	1	\$2,100.00	Pieza	\$2,100.00
5151000072-14	NO-BREAK	1	\$2,100.00	Pieza	\$2,100.00
5151000072-15	NO-BREAK	1	\$2,100.00	Pieza	\$2,100.00
5151000072-16	NO-BREAK	1	\$2,100.00	Pieza	\$2,100.00
5151000072-17	NO-BREAK	1	\$2,100.00	Pieza	\$2,100.00
5151000072-18	NO-BREAK	1	\$2,100.00	Pieza	\$2,100.00
5151000080-1	PROYECTOR MULTIMEDIA	1	\$29,496.50	Pieza	\$29,496.50



CASA QUERETANA  
DE LAS ARTESANÍAS

## CASA QUERETANA DE LAS ARTESANÍAS QUERETARO

Libro de Inventario de Bienes Muebles e Inmuebles  
Al 31 de diciembre de 2022

Usu: avaldivia  
Rep: rptActivosConac1

Fecha y hora de Impresión | 12/ene./2023  
05:25 p. m.

NÚMERO DE INVENTARIO	DESCRIPCIÓN	CANTIDAD	COSTO UNITARIO	UNIDAD DE MEDIDA	MONTO
5151000089-1	SERVIDOR	1	\$72,211.24	Pieza	\$72,211.24
5191000032-1	CIRCUITO CERRADO DE TELEVISIÓN	1	\$18,216.52	Pieza	\$18,216.52
5191000068-4	EXHIBIDOR	1	\$6,000.00	Pieza	\$6,000.00
5191000068-1	EXHIBIDOR	1	\$6,000.00	Pieza	\$6,000.00
5191000068-2	EXHIBIDOR	1	\$6,000.00	Pieza	\$6,000.00
5191000068-3	EXHIBIDOR	1	\$6,000.00	Pieza	\$6,000.00
5191000110-1	MÁQUINA DESTRUCTORA DOCUMENTOS	1	\$27,756.00	Pieza	\$27,756.00
5191000110-2	MÁQUINA DESTRUCTORA DOCUMENTOS	1	\$3,447.41	Pieza	\$3,447.41
5211000011-1	BAFLE	1	\$2,801.72	Pieza	\$2,801.72
5411000002-1	AUTOMOVILES	1	\$222,327.59	Pieza	\$222,327.59
5411000002-2	AUTOMOVILES	1	\$179,051.72	Pieza	\$179,051.72
5411000005-1	CAMIONETAS DE CARGA LIGERA	1	\$256,461.21	Pieza	\$256,461.21
5421000036-1	CAMPERS	1	\$16,800.00	Pieza	\$16,800.00
5651000087-1	TELÉFONO CELULAR	1	\$4,025.00	Pieza	\$4,025.00
5651000087-2	TELÉFONO CELULAR	1	\$3,016.38	Pieza	\$3,016.38

Número Total de Bienes: 135

Total de Montos: \$1,581,265.73



**CASA QUERETANA DE LAS ARTESANÍAS**  
 Relación de Cuentas Bancarias Productivas Específicas  
 Del 1 de enero al 31 de diciembre de 2022  
 (Cifras en Pesos)

FONDO, PROGRAMA O CONVENIO	DATOS DE LA CUENTA BANCARIA	
	INSTITUCIÓN BANCARIA	NÚMERO DE CUENTA

Nada que Manifestar

Bajo protesta de decir verdad declaramos que los Estados Financieros y sus notas, son razonablemente correctos y son responsabilidad del emisor.


---

 L.C. ANDREA PAULINA VALDIVIA GALVÁN  
 CONTADOR


---

 C. GABRIELA CATALINA PRIETO MOROS  
 DIRECTORA GENERAL

**CASA QUERETANA DE LAS ARTESANÍAS**

Relación de Esquemas Bursátiles  
 Del 1 de enero al 31 de diciembre de 2022  
 (Cifras en Pesos)

DENOMINACIÓN DEL ESQUEMA	SECTOR DEL EMISOR	EMISOR	POR TIPO DE VALOR		TOTALES
			ACCIONES	BONOS	

Nada que Manifestar

Bajo protesta de decir verdad declaramos que los Estados Financieros y sus notas, son razonablemente correctos y son responsabilidad del emisor"



L.C. ANDREA PAULINA VALDIVIA GALVÁN  
 CONTADOR



C. GABRIELA CATALINA PRIETO MOROS  
 DIRECTORA GENERAL

# CASA QUERETANA DE LAS ARTESANÍAS

## Coberturas Financieras

Del 1 de enero al 31 de diciembre de 2022

(Cifras en Pesos)

TIPO DE COBERTURA	CONCEPTO	RIESGO A CUBRIR
Nada que Manifestar		

Bajo protesta de decir verdad declaramos que los Estados Financieros y sus notas, son razonablemente correctos y son responsabilidad del emisor.

L.C. ANDREA PAULINA VALDIVIA GALVÁN  
CONTADOR

C. GABRIELA CATALINA PRIETO MOROS  
DIRECTORA GENERAL

**CASA QUERETANA DE LAS ARTESANÍAS**  
**Participación del Poder Ejecutivo del Estado de Querétaro en el Patrimonio del Ente Público**  
**Del 1 de enero al 31 de diciembre de 2022**  
**(Pesos)**

Concepto	Monto
Hacienda Pública / Patrimonio	4,721,884
Porcentaje de Participación del Poder Ejecutivo en el Patrimonio	100%

Bajo protesta de decir verdad declaramos que los Estados Financieros y sus notas, son razonablemente correctos y son responsabilidad del emisor.



L.C. ANDREA PAULINA VALDIVIA GALVÁN  
CONTADOR



C. GABRIELA CATALINA PRIETO MOROS  
DIRECTORA GENERAL



CASA QUERETANA DE LAS ARTESANÍAS (CQA)

# Estado de Información Presupuestaria

Ejercicio 2022

Servicios Integrales en Auditoría y Consultoría S.C.  
20-1-2023

Priv. 13 A Sur No. 7527  
Col. San José Mayorazgo  
Puebla, Pue. C.P. 72450

Dr. Rolando A. Flores López  
Cel: 2225 50 82 46  
Tel: 222 892 75 72  
Correo: rysh\_xs@hotmail.com





## CASA QUERETANA DE LAS ARTESANÍAS (CQA)

### ESTADOS DE INFORMACIÓN PRESUPUESTARIA POR EL EJERCICIO 2022

#### CONTENIDO:

- ✓ Informe de Auditoría Independiente
- ✓ Estado Analítico de Ingresos
- ✓ Estado Analítico del Ejercicio del Presupuesto de Egresos en Clasificación por Objeto del Gasto (capítulo y concepto)
- ✓ Estado Analítico del Ejercicio del Presupuesto de Egresos en Clasificación Economía (por tipo de gasto)
- ✓ Estado Analítico del Ejercicio del Presupuesto de Egresos por Clasificación Administrativa (por unidad administrativa)
- ✓ Estado Analítico del Ejercicio del Presupuesto de Egresos en Clasificación Funcional (finalidad y función)
- ✓ Endeudamiento Neto
- ✓ Intereses de la Deuda

#### INFORMACIÓN PROGRAMÁTICA CON LA SIGUIENTE DESAGREGACIÓN:

- ✓ Gasto por Categoría Programática
- ✓ Programas y Proyectos de Inversión
- ✓ Indicadores de Resultados
- ✓ Indicadores de Postura Fiscal



**Informe de los Auditores Independientes  
H. Consejo General de la Casa Queretana  
de las Artesanías.**

**Opinión**

Hemos auditado los estados e información financiera presupuestaria de la Casa Queretana de las Artesanías, correspondientes al ejercicio presupuestario comprendido del 1 de enero al 31 de diciembre de 2022, los Estados analítico de ingresos; analítico del presupuesto de egresos en clasificación administrativa; analítico del ejercicio del presupuesto de egresos en clasificación económica y por objeto del gasto; analítico del ejercicio del presupuesto de egresos en clasificación funcional programática (Finalidad y Función), Endeudamiento Neto; Intereses de la Deuda; Gasto por Categoría Programática; Programas y proyectos de inversión; Indicadores de Resultados, así como los Indicadores de Postura Fiscal.

En nuestra opinión, los estados e información presupuestaria adjuntos de la Casa Queretana de las Artesanías, mencionados en el párrafo anterior, están preparados, en todos los aspectos materiales, de conformidad con las disposiciones establecidas en la Ley General de Contabilidad Gubernamental, las disposiciones emitidas por el Consejo Nacional de Armonización Contable (CONAC) y la Ley para el Manejo de los Recursos Públicos del Estado de Querétaro.

**Fundamento de la opinión**

Hemos llevado a cabo nuestras auditorías de conformidad con las Normas Internacionales de Auditoría. Nuestras responsabilidades, de acuerdo con estas normas, se describen con más detalle en la sección "Responsabilidades del auditor para la auditoría de los estados e información financiera presupuestaria" de nuestro informe. Somos independientes de la Casa Queretana de las Artesanías, de conformidad con el Código de Ética Profesional del Instituto Mexicano de Contadores Públicos A.C., junto con los requerimientos de ética que son aplicables a nuestras auditorías de los estados financieros presupuestarios en México, y hemos cumplido con las demás responsabilidades de ética de conformidad con esos requerimientos y con el Código de Ética Profesional. Consideramos que la evidencia de auditoría que hemos obtenido proporciona una base suficiente y adecuada para nuestra Opinión No Modificada (Favorable).

**Párrafo de énfasis base de preparación y utilización de este informe**

Los estados e información financiera presupuestaria adjuntos, fueron preparados para cumplir con los requerimientos normativos gubernamentales a que está sujeta la entidad y para ser integrados en el Reporte de la Cuenta de Pública Estatal 2022, consecuentemente, éstos pueden no ser apropiados para otra finalidad. Nuestra opinión no se modifica por esta cuestión.

La administración de la Casa Queretana de las Artesanías ha preparado un juego de estados financieros a diciembre 2022 y por el año terminado el 31 de diciembre de 2022.



de conformidad con las disposiciones en materia de información financiera que están establecidas en la Ley General de Contabilidad Gubernamental, sobre los cuales emitimos una Opinión No Modificada (Favorable), con fecha 11 de enero de 2023, conforme a las Normas Internacionales de Auditoría.

### **Responsabilidades de la administración de la entidad sobre los estados e información financiera presupuestaria**

La administración de la Casa Queretana de las Artesanías, es responsable de la preparación de los estados e información financiera presupuestaria adjuntos de conformidad con las disposiciones establecidas en la Ley General de Contabilidad Gubernamental, en la Ley de Ingresos del Estado de Querétaro, Decreto de Presupuesto de Egresos del Estado de Querétaro y del control interno que la administración consideró necesario para permitir la preparación de los estados e información financiera presupuestaria libre de incorrección material debida a fraude o error.

Los encargados de la Casa Queretana de las Artesanías, son responsables de la supervisión del proceso de información financiera de la entidad.

### **Responsabilidades del auditor sobre la auditoría de los estados e información financiera presupuestaria**

Nuestros objetivos son obtener una seguridad razonable sobre de que los estados financieros, en su conjunto, se encuentran libres de incorrección material, debido a fraude o error, y emitir un informe de auditoría que contiene nuestra opinión. Seguridad razonable es un alto nivel de seguridad, pero no es una garantía, de que una auditoría realizada de conformidad con las Normas Internacionales de Auditoría siempre detecte una incorrección material cuando existe.

Las incorrecciones pueden deberse a fraude o error y son consideradas materiales si individualmente, o en su conjunto, puede preverse razonablemente que influyan en las decisiones económicas que los usuarios hacen basándose en los estados financieros.

Como parte de una auditoría de conformidad con las Normas Internacionales de Auditoría, aplicamos nuestro juicio profesional y mantenemos una actitud de escepticismo profesional durante toda la auditoría. También:

- Identificamos y evaluamos los riesgos de incorrección material en los estados financieros, debida a fraude o error, diseñamos y aplicamos los procedimientos de auditoría para responder a esos riesgos y obtener evidencia de auditoría suficiente y apropiada para obtener una base para nuestra opinión. El riesgo de no detectar una incorrección material debida a fraude es mayor que en el caso de una incorrección material, ya que el fraude puede implicar colusión, falsificación, manifestaciones intencionalmente erróneas, omisiones intencionales o la anulación del control interno.
- Obtenemos conocimiento del control interno importante para la auditoría con el fin de diseñar los procedimientos de auditoría que consideramos adecuados



en las circunstancias, y no con la finalidad de expresar una opinión sobre la eficacia del control interno de la entidad.

- Evaluamos lo apropiado de las políticas contables utilizadas y la razonabilidad de las estimaciones contables, así como las revelaciones hechas por la administración de la entidad.

Nos comunicamos con los responsables de la Casa Queretana de las Artesanías, entre otras cuestiones, con el alcance planeado y el momento de realización de la auditoría y los hallazgos importantes de la auditoría, así como cualquier deficiencia significativa en el control interno que identificamos durante nuestra auditoría.

Santiago de Querétaro, Qro. a 20 de enero de 2023

**“Servicios Integrales en Auditoría y Consultoría S. C.”**

**C.P.C. Rolando Adalberto Flores López  
Socio Auditor Responsable**

CASA QUERETANA DE LAS ARTESANIAS						
Estado Analítico de Ingresos						
Del 1 de Enero al 31 de Diciembre de 2022						
Rubro de Ingresos	Ingreso					Diferencia
	Estimado	Ampliaciones y Reducciones	Modificado	Devengado	Recaudado	
	(1)	(2)	(3= 1 + 2)	(4)	(5)	
Impuestos	0	0	0	0	0	0
Cuotas y Aportaciones de Seguridad Social	0	0	0	0	0	0
Contribuciones de Mejoras	0	0	0	0	0	0
Derechos	0	0	0	0	0	0
Productos	50,000	0	50,000	12,195	12,195	-37,805
Aprovechamientos	0	0	0	0	0	0
Ingresos por Venta de Bienes, Prestación de Servicios y Otros Ingresos	5,007,300	88,173	5,095,473	4,261,289	4,261,289	-746,011
Participaciones, Aportaciones, Convenios, Incentivos Derivados de la Colaboración Fiscal y Fondos Distintos de Aportaciones	0	0	0	0	0	0
Transferencias, Asignaciones, Subsidios y Subvenciones, y Pensiones y Jubilaciones	8,326,338	4,746,400	13,072,738	13,072,738	13,072,738	4,746,400
Ingresos Derivados de Financiamientos	0	0	0	0	0	0
<b>Total</b>	<b>13,383,638</b>	<b>4,834,573</b>	<b>18,218,211</b>	<b>17,346,222</b>	<b>17,346,222</b>	<b>3,962,584</b>
				Ingresos excedentes <sup>1</sup>		

Estado Analítico de Ingresos Por Fuente de Financiamiento	Ingreso					Diferencia
	Estimado	Ampliaciones y Reducciones	Modificado	Devengado	Recaudado	
	(1)	(2)	(3= 1 + 2)	(4)	(5)	
<b>Ingresos del Poder Ejecutivo Federal o Estatal y de los Municipios</b>						
Impuestos	0	0	0	0	0	0
Cuotas y Aportaciones de Seguridad Social	0	0	0	0	0	0
Contribuciones de Mejoras	0	0	0	0	0	0
Derechos	0	0	0	0	0	0
Productos	0	0	0	0	0	0
Aprovechamientos	0	0	0	0	0	0
Participaciones, Aportaciones, Convenios, Incentivos Derivados de la Colaboración Fiscal y Fondos Distintos de Aportaciones	0	0	0	0	0	0
Transferencias, Asignaciones, Subsidios y Subvenciones, y Pensiones y Jubilaciones	0	0	0	0	0	0
<b>Ingresos de los Entes Públicos de los Poderes Legislativo y Judicial, de los Organos Autónomos y del Sector Paraestatal o Paramunicipal, así como de las Empresas Productivas del Estado</b>						
Cuotas y Aportaciones de Seguridad Social	0	0	0	0	0	0
Productos	50,000	0	50,000	12,195	12,195	-37,805
Ingresos por Venta de Bienes, Prestación de Servicios y Otros Ingresos	5,007,300	88,173	5,095,473	4,261,289	4,261,289	-746,011
Transferencias, Asignaciones, Subsidios y Subvenciones, y Pensiones y Jubilaciones	8,326,338	4,746,400	13,072,738	13,072,738	13,072,738	4,746,400
<b>Ingresos derivados de financiamiento</b>						
Ingresos Derivados de Financiamientos	0	0	0	0	0	0
<b>Total</b>	<b>13,383,638</b>	<b>4,834,573</b>	<b>18,218,211</b>	<b>17,346,222</b>	<b>17,346,222</b>	<b>3,962,584</b>
				Ingresos excedentes		

Bajo protesta de decir verdad declaramos que los Estados Financieros y sus Notas son razonablemente correctos y responsabilidad del emisor



L.C. ANDREA PAULINA VALDIVIA GALVÁN  
CONTADOR



C. GABRIELA CATALINA PRIETO MOROS  
DIRECTORA GENERAL

**CASA QUERETANA DE LAS ARTESANÍAS**  
**Estado Analítico del Ejercicio del Presupuesto de Egresos**  
**Clasificación por Objeto del Gasto (Capítulo y Concepto)**  
**Del 1 de Enero al 31 de Diciembre de 2022**

Concepto	Egresos					Subejercicio 6 = (3 - 4)
	Aprobado	Ampliaciones/ (Reducciones)	Modificado	Devengado	Pagado	
	1	2	3 = (1 + 2)	4	5	
<b>Servicios Personales</b>	<b>6,691,098</b>	<b>1,705,959</b>	<b>8,397,057</b>	<b>7,921,498</b>	<b>7,921,498</b>	<b>475,559</b>
Remuneraciones al Personal de Carácter Permanente	2,918,756	68,427	2,987,183	2,987,183	2,987,183	0
Remuneraciones al Personal de Carácter Transitorio	0	0	0	0	0	0
Remuneraciones Adicionales y Especiales	1,248,268	19,414	1,267,682	1,242,232	1,242,232	25,450
Seguridad Social	755,582	0	755,582	688,137	688,137	67,445
Otras Prestaciones Sociales y Económicas	1,041,934	1,791,654	2,833,588	2,832,788	2,832,788	800
Previsiones	558,000	-176,136	381,864	0	0	381,864
Pago de Estímulos a Servidores Públicos	168,558	2,599	171,157	171,157	171,157	0
<b>Materiales y Suministros</b>	<b>3,072,629</b>	<b>749,154</b>	<b>3,821,783</b>	<b>3,425,192</b>	<b>3,181,231</b>	<b>396,591</b>
Materiales de Administración, Emisión de Documentos y Artículos Oficiales	90,000	92,120	182,120	137,255	137,255	44,865
Alimentos y Utensilios	60,000	0	60,000	42,803	42,803	17,197
Materias Primas y Materiales de Producción y Comercialización	2,632,629	657,034	3,289,663	3,028,473	2,784,512	261,190
Materiales y Artículos de Construcción y de Reparación	0	0	0	0	0	0
Productos Químicos, Farmacéuticos y de Laboratorio	30,000	0	30,000	1,378	1,378	28,622
Combustibles, Lubricantes y Aditivos	130,000	7,352	137,352	133,214	133,214	4,138
Vestuario, Blancos, Prendas de Protección y Artículos Deportivos	110,000	-7,352	102,648	66,826	66,826	35,823
Materiales y Suministros Para Seguridad	0	0	0	0	0	0
Herramientas, Refacciones y Accesorios Menores	20,000	0	20,000	15,244	15,244	4,757
<b>Servicios Generales</b>	<b>3,034,682</b>	<b>5,611,611</b>	<b>8,646,293</b>	<b>5,695,651</b>	<b>5,642,220</b>	<b>2,950,642</b>
Servicios Básicos	60,000	0	60,000	42,029	42,029	17,971
Servicios de Arrendamiento	100,000	0	100,000	71,548	71,548	28,452
Servicios Profesionales, Científicos, Técnicos y Otros Servicios	1,510,011	5,343,633	6,853,644	4,514,958	4,488,958	2,338,687
Servicios Financieros, Bancarios y Comerciales	195,000	67,000	262,000	216,959	216,959	45,041
Servicios de Instalación, Reparación, Mantenimiento y Conservación	89,671	50,000	139,671	18,577	18,577	121,094
Servicios de Comunicación Social y Publicidad	50,000	0	50,000	0	0	50,000
Servicios de Traslado y Viáticos	120,000	80,569	200,569	160,158	160,158	40,431
Servicios Oficiales	730,000	0	730,000	421,033	421,033	308,967
Otros Servicios Generales	160,000	70,388	230,388	250,388	222,957	0
<b>Transferencias, Asignaciones, Subsidios y Otras Ayudas</b>	<b>585,229</b>	<b>0</b>	<b>585,229</b>	<b>461,635</b>	<b>461,635</b>	<b>123,594</b>
Transferencias Internas y Asignaciones al Sector Público	0	0	0	0	0	0
Transferencias al Resto del Sector Público	0	0	0	0	0	0
Subsidios y Subvenciones	0	0	0	0	0	0
Ayudas Sociales	141,000	0	141,000	123,015	123,015	17,985
Pensiones y Jubilaciones	444,229	0	444,229	338,620	338,620	105,609
Transferencias a Fideicomisos, Mandatos y Otros Análogos	0	0	0	0	0	0
Transferencias a la Seguridad Social	0	0	0	0	0	0
Donativos	0	0	0	0	0	0
Transferencias al Exterior	0	0	0	0	0	0
<b>Bienes Muebles, Inmuebles e Intangibles</b>	<b>0</b>	<b>0</b>	<b>0</b>	<b>0</b>	<b>0</b>	<b>0</b>
Mobiliario y Equipo de Administración	0	0	0	0	0	0
Mobiliario y Equipo Educativo y Recreativo	0	0	0	0	0	0
Equipo e Instrumental Médico y de Laboratorio	0	0	0	0	0	0
Vehículos y Equipo de Transporte	0	0	0	0	0	0
Equipo de Defensa y Seguridad	0	0	0	0	0	0
Maquinaria, Otros Equipos y Herramientas	0	0	0	0	0	0
Activos Biológicos	0	0	0	0	0	0
Bienes Inmuebles	0	0	0	0	0	0
Activos Intangibles	0	0	0	0	0	0
<b>Inversión Pública</b>	<b>0</b>	<b>0</b>	<b>0</b>	<b>0</b>	<b>0</b>	<b>0</b>
Obra Pública en Bienes de Dominio Público	0	0	0	0	0	0
Obra Pública en Bienes Propios	0	0	0	0	0	0
Proyectos Productivos y Acciones de Fomento	0	0	0	0	0	0
<b>Inversiones Financieras y Otras Provisiones</b>	<b>0</b>	<b>0</b>	<b>0</b>	<b>0</b>	<b>0</b>	<b>0</b>
Inversiones Para el Fomento de Actividades Productivas	0	0	0	0	0	0
Acciones y Participaciones de Capital	0	0	0	0	0	0
Compra de Títulos y Valores	0	0	0	0	0	0
Concesión de Préstamos	0	0	0	0	0	0
Inversiones en Fideicomisos, Mandatos y Otros Análogos	0	0	0	0	0	0
Otras Inversiones Financieras	0	0	0	0	0	0
Provisiones para Contingencias y Otras Erogaciones Especiales	0	0	0	0	0	0
<b>Participaciones y Aportaciones</b>	<b>0</b>	<b>0</b>	<b>0</b>	<b>0</b>	<b>0</b>	<b>0</b>
Participaciones	0	0	0	0	0	0
Aportaciones	0	0	0	0	0	0
Convenios	0	0	0	0	0	0
<b>Deuda Pública</b>	<b>0</b>	<b>0</b>	<b>0</b>	<b>0</b>	<b>0</b>	<b>0</b>
Amortización de la Deuda Pública	0	0	0	0	0	0
Intereses de la Deuda Pública	0	0	0	0	0	0
Comisiones de la Deuda Pública	0	0	0	0	0	0
Gastos de la Deuda Pública	0	0	0	0	0	0
Costo por Coberturas	0	0	0	0	0	0
Apoyos Financieros	0	0	0	0	0	0
Adeudos de Ejercicios Fiscales Anteriores (Adefas)	0	0	0	0	0	0
<b>Total del Gasto</b>	<b>13,383,638</b>	<b>8,066,724</b>	<b>21,450,362</b>	<b>17,503,976</b>	<b>17,206,584</b>	<b>3,946,386</b>

Bajo protesta de decir verdad declaramos que los Estados Financieros y sus Notas son razonablemente correctos y responsabilidad del emisor

  
 L.C. ANDREA PAULINA VALDIVIA GALVÁN  
 CONTADOR

  
 C. GABRIELA CATALINA PRIETO MOROS  
 DIRECTORA GENERAL

**CASA QUERETANA DE LAS ARTESANIAS**  
**Estado Analítico del Ejercicio del Presupuesto de Egresos**  
**Clasificación Económica (por Tipo de Gasto)**  
**Del 1 de Enero al 31 de Diciembre de 2022**

Concepto	Egresos					Subejercicio 6 = ( 3 - 4 )
	Aprobado	Ampliaciones/ (Reducciones)	Modificado	Devengado	Pagado	
	1	2	3 = ( 1 + 2 )	4	5	
Gasto Corriente	12,939,409	8,066,724	21,006,133	17,165,356	16,867,964	3,840,777
Gasto de Capital	0	0	0	0	0	0
Amortización de la Deuda y Disminución de Pasivos	0	0	0	0	0	0
Pensiones y Jubilaciones	444,229	0	444,229	338,620	338,620	105,609
Participaciones	0	0	0	0	0	0
<b>Total del Gasto</b>	<b>13,383,638</b>	<b>8,066,724</b>	<b>21,450,362</b>	<b>17,503,976</b>	<b>17,206,584</b>	<b>3,946,386</b>

Bajo protesta de decir verdad declaramos que los Estados Financieros y sus Notas son razonablemente correctos y responsabilidad del emisor


  
 L.C. ANDREA PAULINA VALDIVIA GALVÁN  
 CONTADOR

  
 C. GABRIELA CATALINA PRIETO MOROS  
 DIRECTORA GENERAL

**CASA QUERETANA DE LAS ARTESANÍAS**  
**Estado Analítico del Ejercicio del Presupuesto de Egresos**  
**Clasificación Administrativa**  
**Del 1 de Enero al 31 de Diciembre de 2022**

Concepto	Egresos					Subejercicio
	Aprobado	Ampliaciones/ (Reducciones)	Modificado	Devengado	Pagado	
	1	2	3 = (1 + 2)	4	5	
Casa Queretana de las Artesanias	\$13,383,638	\$8,066,724	\$21,450,362	\$17,503,976	\$17,206,584	\$3,946,386
Entidades Paraestatales y Fideicomisos No Empresariales y No Financieros	\$13,383,638	\$8,066,724	\$21,450,362	\$17,503,976	\$17,206,584	\$3,946,386
<b>Total del Gasto</b>	<b>\$13,383,638</b>	<b>\$8,066,724</b>	<b>\$21,450,362</b>	<b>\$17,503,976</b>	<b>\$17,206,584</b>	<b>\$3,946,386</b>

Bajo protesta de decir verdad declaramos que los Estados Financieros y sus Notas son razonablemente correctos y responsabilidad del emisor

  
 L.C. ANDREA PAULINA VALDIVIA GALVÁN  
 CONTADOR

  
 C. GABRIELA CATALINA PRIETO MOROS  
 DIRECTORA GENERAL



CASA QUERETANA DE LAS ARTESANIAS						
Estado Analítico del Ejercicio del Presupuesto de Egresos						
Clasificación Funcional (Finalidad y Función)						
Del 1 de Enero al 31 de Diciembre de 2022						
Concepto	Egresos					Subejercicio 6 = ( 3 - 4 )
	Aprobado	Ampliaciones/ (Reducciones)	Modificado	Devengado	Pagado	
	1	2	3 = (1 + 2)	4	5	
<b>Gobierno</b>	0	0	0	0	0	0
Legislación			0			0
Justicia			0			0
Coordinación de la Política de Gobierno			0			0
Relaciones Exteriores			0			0
Asuntos Financieros y Hacendarios			0			0
Seguridad Nacional			0			0
Asuntos de Orden Público y de Seguridad Interior			0			0
Otros Servicios Generales			0			0
<b>Desarrollo Social</b>	0	0	0	0	0	0
Protección Ambiental			0			0
Vivienda y Servicios a la Comunidad			0			0
Salud			0			0
Recreación, Cultura y Otras Manifestaciones Sociales			0			0
Educación			0			0
Protección Social			0			0
Otros Asuntos Sociales			0			0
<b>Desarrollo Económico</b>	13,383,638	8,066,724	21,450,362	17,503,976	17,206,584	3,946,386
Asuntos Económicos, Comerciales y Laborales en General	13,383,638	8,066,724	21,450,362	17,503,976	17,206,584	3,946,386
Agropecuaria, Silvicultura, Pesca y Caza			0			0
Combustibles y Energía			0			0
Minería, Manufacturas y Construcción			0			0
Transporte			0			0
Comunicaciones			0			0
Turismo			0			0
Ciencia, Tecnología e Innovación			0			0
Otras Industrias y Otros Asuntos Económicos			0			0
<b>Otras no Clasificadas en Funciones Anteriores</b>	0	0	0	0	0	0
Transacciones de la Deuda Publica / Costo Financiero de la Deuda			0			0
Transferencias, Participaciones y Aportaciones entre Diferentes Niveles y Ordenes de Gobierno			0			0
Saneamiento del Sistema Financiero			0			0
Adeudos de Ejercicios Fiscales Anteriores			0			0
<b>Total del Gasto</b>	<b>13,383,638</b>	<b>8,066,724</b>	<b>21,450,362</b>	<b>17,503,976</b>	<b>17,206,584</b>	<b>3,946,386</b>

Bajo protesta de decir verdad declaramos que los Estados Financieros y sus Notas son razonablemente correctos y responsabilidad del emisor



L.C. ANDREA PAULINA VALDIVIA GALVÁN  
CONTADOR



C. GABRIELA CATALINA PRIETO MOROS  
DIRECTORA GENERAL

**CASA QUERETANA DE LAS ARTESANÍAS**  
**Endeudamiento Neto**  
**Del 1 de Enero al 31 de Diciembre de 2022**

Identificación de Crédito o Instrumento	Contratación/Colocación	Amortización	Endeudamiento Neto
	A	B	C = A - B
<b>Creditos Bancarios</b>			
			0
			0
			0
			0
			0
			0
			0
			0
			0
			0
<b>Total Créditos Bancarios</b>	0	0	0
<b>Otros Instrumentos de Deuda</b>			
			0
			0
			0
			0
			0
			0
			0
			0
			0
			0
<b>Total Otros Instrumentos de Deuda</b>	0	0	0
<b>TOTAL</b>	0	0	0

Bajo protesta de decir verdad declaramos que los Estados Financieros y sus Notas son razonablemente correctos y responsabilidad del emisor

  
 \_\_\_\_\_  
 L.C. ANDREA PAULINA VALDIVIA GALVÁN  
 CONTADOR

  
 \_\_\_\_\_  
 C. GABRIELA CATALINA PRIETO MOROS  
 DIRECTORA GENERAL

**CASA QUERETANA DE LAS ARTESANIAS**  
**Intereses de la Deuda**  
**Del 1 de Enero al 31 de Diciembre de 2022**

Identificación de Crédito o Instrumento	Devengado	Pagado
<b>Créditos Bancarios</b>		
<b>Total de intereses de Créditos Bancarios</b>	<b>0</b>	<b>0</b>
<b>Otros Instrumentos de Deuda</b>		
<b>Total de intereses de Otros Instrumentos de Deuda</b>	<b>0</b>	<b>0</b>
<b>TOTAL</b>	<b>0</b>	<b>0</b>

Bajo protesta de decir verdad declaramos que los Estados Financieros y sus Notas son razonablemente correctos y responsabilidad del emisor

  
 \_\_\_\_\_  
 L.C. ANDREA PAULINA VALDIVIA GALVÁN  
 CONTADOR

  
 \_\_\_\_\_  
 C. GABRIELA CATALINA PRIETO MOROS  
 DIRECTORA GENERAL

**CASA QUERETANA DE LAS ARTESANÍAS**  
**Gasto por Categoría Programática**  
**Del 1 de Enero al 31 de Diciembre de 2022**

Concepto	Egresos					Subejercicio
	Aprobado	Ampliaciones/ (Reducciones)	Modificado	Devengado	Pagado	
	1	2	3 = (1 + 2)	4	5	
Programas	13,383,638	8,066,724	21,450,362	17,503,976	17,206,584	3,946,386
Subsidios: Sector Social y Privado o Entidades Federativas y Municipios	0	0	0	0	0	0
Sujetos a Reglas de Operación	0	0	0	0	0	0
Otros Subsidios	0	0	0	0	0	0
Desempeño de las Funciones	13,383,638	8,066,724	21,450,362	17,503,976	17,206,584	3,946,386
Prestación de Servicios Públicos	0	0	0	0	0	0
Provisión de Bienes Públicos	0	0	0	0	0	0
Planeación, seguimiento y evaluación de políticas públicas	0	0	0	0	0	0
Promoción y fomento	13,383,638	8,066,724	21,450,362	17,503,976	17,206,584	3,946,386
Regulación y supervisión	0	0	0	0	0	0
Funciones de las Fuerzas Armadas (Únicamente Gobierno Federal)	0	0	0	0	0	0
Específicos	0	0	0	0	0	0
Proyectos de Inversión	0	0	0	0	0	0
Administrativos y de Apoyo	0	0	0	0	0	0
Apoyo al proceso presupuestario y para mejorar la eficiencia institucional	0	0	0	0	0	0
Apoyo a la función pública y al mejoramiento de la gestión	0	0	0	0	0	0
Operaciones ajenas	0	0	0	0	0	0
Compromisos	0	0	0	0	0	0
Obligaciones de cumplimiento de resolución jurisdiccional	0	0	0	0	0	0
Desastres Naturales	0	0	0	0	0	0
Obligaciones	0	0	0	0	0	0
Pensiones y jubilaciones	0	0	0	0	0	0
Aportaciones a la seguridad social	0	0	0	0	0	0
Aportaciones a fondos de estabilización	0	0	0	0	0	0
Aportaciones a fondos de inversión y reestructura de pensiones	0	0	0	0	0	0
Programas de Gasto Federalizado (Gobierno Federal)	0	0	0	0	0	0
Gasto Federalizado	0	0	0	0	0	0
Participaciones a entidades federativas y municipios	0	0	0	0	0	0
Costo financiero, deuda o apoyos a deudores y ahorradores de la banca	0	0	0	0	0	0
Adeudos de ejercicios fiscales anteriores	0	0	0	0	0	0
<b>Total del Gasto</b>	<b>13,383,638</b>	<b>8,066,724</b>	<b>21,450,362</b>	<b>17,503,976</b>	<b>17,206,584</b>	<b>3,946,386</b>

Bajo protesta de decir verdad declaramos que los Estados Financieros y sus Notas son razonablemente correctos y responsabilidad del emisor

  
 L.C. ANDREA PAULINA VALDIVIA GALVÁN  
 CONTADOR

  
 C. GABRIELA CATALINA PRIETO MOROS  
 DIRECTORA GENERAL

## CASA QUERETANA DE LAS ARTESANÍAS

Programas y Proyectos de Inversión  
Del 1 de enero al 31 de diciembre de 2022  
(Pesos)


Concepto	Programa y Proyecto de Inversión	Egresos <sup>1</sup>					Subejercicio <sup>2</sup>
		Aprobado	Ampliaciones/ (Reducciones)	Modificado	Devengado	Pagado	
		1	2	3 = (1 + 2)	4	5	
Nada que Manifestar							
	<b>Total de Gasto</b>	0	0	0	0	0	0

Bajo protesta de decir verdad declaramos que los Estados Financieros y sus Notas son razonablemente correctos y responsabilidad del emisor




---

L.C. ANDREA PAULINA VALDIVIA GALVÁN  
CONTADOR




---

C. GABRIELA CATALINA PRIETO MOROS  
DIRECTORA GENERAL

Organismo Casa Queretana de las Artesanías  
 Programa Presupuestario  
 Clasificación Programática (Grupo de Gasto)  
 Clasificación Programática (Grupo de Programa)  
 Clasificación Programática (Modalidad)  
 Gasto de Orden  
 Eje todos  
 Objetivo de Gobierno  
 Estrategia  
 Fecha 01-16-2023 12:10:48 pm

Reporte Variables

Nivel	Resumen Narrativo(PED)	Acción o Proyecto	Indicador	Línea Base	Meta	Frecuencia	Medio de verificación	Supuesto	Variable	Dato de la variable 1er trimestre	Dato de la variable 2do trimestre	Dato de la variable 3er trimestre	Dato de la variable 4to trimestre	Avance 1er trimestre (%)	Avance 2do trimestre (%)	Avance 3er trimestre (%)	Avance 4to trimestre (%)	Total Acumulado (%)	
Actividad	3.5.4.1 Promocionar, tanto en ferias como en eventos nacionales e internacionales, la oferta turística de Querétaro.	Difusión en eventos locales, ferias de los productos elaborados por artesanos queretanos	Porcentaje de Artesanos del Estado de Querétaro que son beneficiados con la Comercialización de sus productos por la Casa Queretana de las Artesanías respecto al total de Artesanos.	44	35	Trimestral	Reportes de Ventas Generados a través del sistema de inventarios	--	Número de Artesanos beneficiados con la comercialización	100	100	100	82	36.36	27.27	37.37	41.4141	35.6035 avg	
Actividad	3.5.4.1 Promocionar, tanto en ferias como en eventos nacionales e internacionales, la oferta turística de Querétaro.	Difusión en eventos locales, ferias de los productos elaborados por artesanos queretanos	Porcentaje de Artesanos del Estado de Querétaro que son beneficiados con la Comercialización de sus productos por la Casa Queretana de las Artesanías respecto al total de Artesanos.	44	35	Trimestral	Reportes de Ventas Generados a través del sistema de inventarios	--	Total de Artesanos del Registro Estatal de Artesanos	2	2	2	198	36.36	27.27	37.37	41.4141	35.6035 avg	
Actividad	3.5.1.1 Impulsar el turismo sostenible.	Introducir productos innovadores de acuerdo a las técnicas utilizadas por cada artesano	Costo promedio por concepto de comercialización por artesano apoyado	9000	4500	Trimestral	Reportes de Ventas Generados a través del sistema de inventarios		Monto de las ventas por Comercialización	113	655	1,905	1,383	1,030	2976.0455	6570.4483	2609.434		3,296.4820 avg
Actividad	3.5.1.1 Impulsar el turismo sostenible.	Introducir productos innovadores de acuerdo a las técnicas utilizadas por cada artesano	Costo promedio por concepto de comercialización por artesano apoyado	9000	4500	Trimestral	Reportes de Ventas Generados a través del sistema de inventarios		Número de artesanos cuyas mercancías fueron comercializadas	0	0	0	53	1,030	2976.0455	6570.4483	2609.434		3,296.4820 avg
Actividad	3.3.2.1 Fomentar programas de capacitación, certificación y asesoría para las personas emprendedoras y para el autoempleo.	Capacitación implementadas para la elaboración de productos innovadores	Promedio de artesanos capacitados por la Casa Queretana de las Artesanías	8	6.5	Trimestral	Listas de Asistencia de los diferentes cursos y capacitaciones otorgados	----	Número de artesanos capacitados	0	2	3	6	0	5.8824	5	6		5.6275 avg
Actividad	3.3.2.1 Fomentar programas de capacitación, certificación y asesoría para las personas emprendedoras y para el autoempleo.	Capacitación implementadas para la elaboración de productos innovadores	Promedio de artesanos capacitados por la Casa Queretana de las Artesanías	8	6.5	Trimestral	Listas de Asistencia de los diferentes cursos y capacitaciones otorgados	----	Número de artesanos capacitados	0	34	60	100	0	5.8824	5	6		5.6275 avg
Actividad	3.3.2.1 Fomentar programas de capacitación, certificación y asesoría para las personas emprendedoras y para el autoempleo.	Capacitación implementadas para la elaboración de productos innovadores	Porcentaje de artesanos beneficiados con la capacitación con respecto al total de Artesanos en el Registro Estatal de Artesanos	20	18	Trimestral	Reportes e Información proporcionada por el área administrativa y el Programa Operativo Anual	----	Número de artesanos beneficiados con la capacitación con respecto al total de Artesanos en el Registro Estatal de Artesanos	0	34	60	100	0	17.1717	30.303	50.5051		32.6599 avg
Actividad	3.3.2.1 Fomentar programas de capacitación, certificación y asesoría para las personas emprendedoras y para el autoempleo.	Capacitación implementadas para la elaboración de productos innovadores	Porcentaje de artesanos beneficiados con la capacitación con respecto al total de Artesanos en el Registro Estatal de Artesanos	20	18	Trimestral	Reportes e Información proporcionada por el área administrativa y el Programa Operativo Anual	----	Total de artesanos beneficiados con la capacitación con respecto al total de Artesanos en el Registro Estatal de Artesanos	0	198	198	198	0	17.1717	30.303	50.5051		32.6599 avg
Actividad	3.1.2.1 Procurar la vinculación de la oferta de servicios y productos locales con los sectores económicos, promoviendo el cuidado del medio ambiente.	Difusión en eventos locales, ferias de los productos elaborados por artesanos queretanos	Variación porcentual del monto pagado a las y los artesanos por venta de artesanía año actual respecto año anterior	10	2.8	Trimestral	Reportes de Ventas Generados a través del sistema de inventarios		Monto pagado a los artesanos por venta de artesanía en el año actual	518,267	581,547	933,699	1,047,864	-32.4325	71.503	153.3689	37.1872		57.4067 avg
Actividad	3.1.2.1 Procurar la vinculación de la oferta de servicios y productos locales con los sectores económicos, promoviendo el cuidado del medio ambiente.	Difusión en eventos locales, ferias de los productos elaborados por artesanos queretanos	Variación porcentual del monto pagado a las y los artesanos por venta de artesanía año actual respecto año anterior	10	2.8	Trimestral	Reportes de Ventas Generados a través del sistema de inventarios		Monto pagado a los artesanos por la venta de artesanías en el año anterior	767,035	339,089	368,514	763,820	-32.4325	71.503	153.3689	37.1872		57.4067 avg

  
 Firma  
 C. Gabriela Catalina Prieto Moros  
 Casa Queretana de las Artesanías

  
 Firma  
 L.C. Andrea Paulina Valdivia Galván  
 Área Administrativa

  
 Firma  
 L.C. Andrea Paulina Valdivia Galván  
 Enlace Gpr

CASA QUERETANA DE LAS ARTESANÍAS Indicadores de Postura Fiscal Del 1 de Enero al 31 de Diciembre de 2022 (Cifras en pesos)			
Concepto	Estimado/Aprobado	Devengado	Recaudado/Pagado
<b>I. Ingresos Presupuestarios (I=1+2)</b>	13,383,638	17,346,222	17,346,222
1. Ingresos del Gobierno de la Entidad Federativa <sup>1</sup>	0	0	0
2. Ingresos del Sector Paraestatal <sup>1</sup>	13,383,638	17,346,222	17,346,222
<b>II. Egresos Presupuestarios (II=3+4)</b>	13,383,638	17,503,976	17,206,584
3. Egresos del Gobierno de la Entidad Federativa <sup>2</sup>	0	0	0
4. Egresos del Sector Paraestatal <sup>2</sup>	13,383,638	17,503,976	17,206,584
<b>III. Balance Presupuestario (Superávit o Déficit) (III = I - II)</b>	0	-157,754	139,638

Concepto	Estimado/Aprobado	Devengado	Recaudado/Pagado
<b>III. Balance presupuestario (Superávit o Déficit)</b>	0	-157,754	139,638
<b>IV. Intereses, Comisiones y Gastos de la Deuda</b>	0	0	0
<b>V. Balance Primario (Superávit o Déficit) (V= III + IV)</b>	0	-157,754	139,638

Concepto	Estimado/Aprobado	Devengado	Recaudado/Pagado
<b>A. Financiamiento</b>	0	0	0
<b>B. Amortización de la deuda</b>	0	0	0
<b>C. Financiamiento Neto</b>	0	0	0

1. Los Ingresos que se presentan son los ingresos presupuestarios totales sin incluir los ingresos por financiamientos. Los Ingresos del Gobierno de la Entidad Federativa corresponden a los del Poder Ejecutivo, Legislativo Judicial y Autónomos

2. Los egresos que se presentan son los egresos presupuestarios totales sin incluir los egresos por amortización. Los egresos del Gobierno de la Entidad Federativa corresponden a los del Poder Ejecutivo, Legislativo, Judicial y Órganos Autónomos

3. Para Ingresos se reportan los ingresos recaudados; para egresos se reportan los egresos pagados

Bajo protesta de decir verdad declaramos que los Estados Financieros y sus Notas son razonablemente correctos y responsabilidad del emisor

  
L.C. ANDREA PAULINA VALDIVIA GALVÁN  
CONTADOR

  
C. GABRIELA CATALINA PRIETO MOROS  
DIRECTORA GENERAL



CASA QUERETANA DE LAS ARTESANÍAS (CQA)

# Dictamen de cumplimiento de la Ley de Disciplina Financiera (LDF)

Ejercicio 2022

Servicios Integrales en Auditoría y Consultoría S.C.  
20-1-2023





**CASA QUERETANA DE LAS ARTESANÍAS (CQA)**

**INFORMES DE LA LEY DE DISCIPLINA FINANCIERA AL 31 DE DICIEMBRE DE 2022**

**CONTENIDO:**

- ✓ Informe de Auditoría Independiente
- ✓ Estado de Situación Financiera -LDF
- ✓ Informe Analítico de la Deuda Pública y Otros Pasivos -LDF
- ✓ Informe Analítico de Obligaciones Diferentes de Financiamientos -LDF
- ✓ Balance Presupuestario -LDF
- ✓ Estado Analítico de Ingresos Detallado -LDF
- ✓ Estado Analítico del Ejercicio del Presupuesto de Egresos Detallado (clasificación por Objeto del Gasto) -LDF
- ✓ Estado Analítico del Ejercicio del Presupuesto de Egresos Detallado (clasificación Administrativa) -LDF
- ✓ Estado Analítico del Ejercicio del Presupuesto de Egresos Detallado (clasificación Funcional) -LDF
- ✓ Guía de cumplimiento de la Ley de Disciplina Financiera de las Entidades Federativas y los Municipios
- ✓ Informe sobre los Estudios Actuariales



**Informe de los Auditores Independientes  
H. Consejo General de la Casa Queretana  
De las Artesanías.**

**Opinión**

Hemos auditado los estados e información financiera de la Ley de Disciplina Financiera de las Entidades Federativas y los Municipios de la Casa Queretana de las Artesanías, correspondientes al ejercicio presupuestario comprendido del 1 de enero al 31 de diciembre de 2022, el Estado de Situación Financiera Detallado-LDF; Informe Analítico de la Deuda Pública y Otros Pasivos-LD; Informe Analítico de Obligaciones Diferentes de Financiamientos-LDF; Balance Presupuestario-LDF; Estado Analítico de Ingresos Detallado-LDF; Estado Analítico del Ejercicio del Presupuesto de Egresos Detallado-LDF (Clasificación por Objeto del Gasto); Estado Analítico del Ejercicio del Presupuesto de Egresos Detallado-LDF (Clasificación Administrativa); Estado Analítico del Ejercicio del Presupuesto de Egresos Detallado-LDF, (Clasificación Funcional); Estado Analítico del Ejercicio del Presupuesto de Egresos Detallado-LDF, (Clasificación de Servicios Personales por Categoría); Informe sobre Estudios Actuariales-LDF y la Guía de Cumplimiento de la Ley de Disciplina Financiera de las Entidades Federativas y Municipios.

En nuestra opinión, los estados e información financiera de la Ley de Disciplina Financiera de las Entidades Federativas y los Municipios adjuntos, de la Casa Queretana de las Artesanías mencionados en el párrafo anterior, están preparados, en todos los aspectos materiales, de conformidad con las disposiciones establecidas en la Ley General de Contabilidad Gubernamental, en la Ley Federal de Presupuesto y Responsabilidad Hacendaria y su Reglamento y en la Ley de Disciplina Financiera de las Entidades Federativas y los Municipios.

**Fundamento de la opinión**

Hemos llevado a cabo nuestras auditorías de conformidad con las Normas Internacionales de Auditoría. Nuestras responsabilidades, de acuerdo con estas normas, se describen con más detalle en la sección "Responsabilidades del auditor para la auditoría de los estados e información financiera presupuestaria" de nuestro informe. Somos independientes de la Casa Queretana de las Artesanías de conformidad con el Código de Ética Profesional del Instituto Mexicano de Contadores Públicos A.C., junto con los requerimientos de ética que son aplicables a nuestras auditorías de los estados financieros presupuestarios en México, y hemos cumplido con las demás responsabilidades de ética de conformidad con esos requerimientos y con el Código de Ética Profesional.

Consideramos que la evidencia de auditoría que hemos obtenido proporciona una base suficiente y adecuada para nuestra Opinión no Modificada (Favorable).



### **Párrafo de énfasis base de preparación y utilización de este informe**

Los estados e información financiera de la Ley de Disciplina Financiera de las Entidades Federativas y los Municipios adjuntos, fueron preparados para cumplir con los requerimientos normativos gubernamentales a que está sujeta la entidad y para ser integrados en el Reporte de la Cuenta de Pública, los cuales están presentados en los formatos que para tal efecto fueron establecidos por la Unidad de Contabilidad Gubernamental de la Secretaría de Hacienda; consecuentemente, éstos pueden no ser apropiados para otra finalidad. Nuestra opinión no se modifica por esta cuestión.

La administración de la Casa Queretana de las Artesanías ha preparado un juego de estados financieros al y por el año terminado el 31 de diciembre de 2022 de conformidad con las disposiciones en materia de información financiera que están establecidas en la Ley General de Contabilidad Gubernamental, sobre los cuales emitimos una Opinión No Modificada (Favorable), con fecha 11 de enero de 2023, conforme a las Normas Internacionales de Auditoría.

### **Responsabilidades de la administración de la entidad sobre los estados e información financiera presupuestaria**

La administración de la Casa Queretana de las Artesanías, es responsable de la preparación de los estados e información financiera de la Ley de Disciplina Financiera de las Entidades Federativas y los Municipios adjuntos de conformidad con las disposiciones establecidas en la Ley General de Contabilidad Gubernamental y del control interno que la administración consideró necesario para permitir la preparación de los estados e información financiera libre de incorrección material debida a fraude o error.

Los encargados de la Casa Queretana de las Artesanías, son responsables de la supervisión del proceso de información financiera de la entidad.

### **Responsabilidades del auditor sobre la auditoría de los estados e información financiera presupuestaria**

Nuestros objetivos son obtener una seguridad razonable sobre de que los estados financieros de la Ley de Disciplina Financiera de las Entidades Federativas y los Municipios, en su conjunto, se encuentran libres de incorrección material, debido a fraude o error, y emitir un informe de auditoría que contiene nuestra opinión. Seguridad razonable es un alto nivel de seguridad, pero no es una garantía, de que una auditoría realizada de conformidad con las Normas Internacionales de Auditoría siempre detecte una incorrección material cuando existe.

Las incorrecciones pueden deberse a fraude o error y son consideradas materiales si individualmente, o en su conjunto, puede preverse razonablemente que influyan en las decisiones económicas que los usuarios hacen basándose en los estados financieros de la Ley de Disciplina Financiera de las Entidades Federativas y los Municipios.



Como parte de una auditoría de conformidad con las Normas Internacionales de Auditoría, aplicamos nuestro juicio profesional y mantenemos una actitud de escepticismo profesional durante toda la auditoría. También:

- Identificamos y evaluamos los riesgos de incorrección material en los estados financieros, debida a fraude o error, diseñamos y aplicamos los procedimientos de auditoría para responder a esos riesgos y obtener evidencia de auditoría suficiente y apropiada para obtener una base para nuestra opinión. El riesgo de no detectar una incorrección material debida a fraude es mayor que en el caso de una incorrección material, ya que el fraude puede implicar colusión, falsificación, manifestaciones intencionalmente erróneas, omisiones intencionales o la anulación del control interno.
- Obtenemos conocimiento del control interno importante para la auditoría con el fin de diseñar los procedimientos de auditoría que consideramos adecuados en las circunstancias, y no con la finalidad de expresar una opinión sobre la eficacia del control interno de la entidad.
- Evaluamos lo apropiado de las políticas contables utilizadas y la razonabilidad de las estimaciones contables, así como las revelaciones hechas por la administración de la entidad.

Nos comunicamos con los responsables de la Casa Queretana de las Artesanías, entre otras cuestiones, con el alcance planeado y el momento de realización de la auditoría y los hallazgos importantes de la auditoría, así como cualquier deficiencia significativa en el control interno que identificamos durante nuestra auditoría.

#### Otras Cuestiones.

Los estados financieros de la Casa Queretana de las Artesanías correspondientes al ejercicio terminado al 31 de diciembre de 2022 (se presentan únicamente para efectos comparativos) fueron dictaminados por otro contador público, quien emitió una opinión favorable de fecha 7 de enero de 2023.

Santiago de Querétaro, Qro. a 20 de enero 2023


**“Servicios Integrales en Auditoría y Consultoría S. C.”**

**C.P.C. Rolando Adalberto Flores López**  
**Socio Auditor Responsable**

**CASA QUERETANA DE LAS ARTESANÍAS (a)**  
**Estado de Situación Financiera Detallado - LDF**  
**Al 31 de diciembre de 2021 y al 31 de Diciembre de 2022 (b)**  
**(PESOS)**

Concepto (c)	2022 (d)	31 de diciembre de 2021 (e)	Concepto (c)	2022 (d)	31 de diciembre de 2021 (e)
<b>ACTIVO</b>			<b>PASIVO</b>		
<b>Activo Circulante</b>			<b>Activo Circulante</b>		
a. Efectivo y Equivalentes (a=a1+a2+a3+a4+a5+a6+a7)	2,342,449	3,793,323	a. Cuentas por Pagar a Corto Plazo (a=a1+a2+a3+a4+a5+a6+a7+a8+a9)	430,506	353,755
a1) Efectivo	24,500	18,500	a1) Servicios Personales por Pagar a Corto Plazo	0	0
a2) Bancos/Tesorería	2,317,949	3,774,823	a2) Proveedores por Pagar a Corto Plazo	372,269	339,400
a3) Bancos/Dependencias y Otros	0	0	a3) Contratistas por Obras Públicas por Pagar a Corto Plazo	0	0
a4) Inversiones Temporales (Hasta 3 meses)	0	0	a4) Participaciones y Aportaciones por Pagar a Corto Plazo	0	0
a5) Fondos con Afectación Específica	0	0	a5) Transferencias Otorgadas por Pagar a Corto Plazo	0	0
a6) Depósitos de Fondos de Terceros en Garantía y/o Administración	0	0	a6) Intereses, Comisiones y Otros Gastos de la Deuda Pública por Pagar a Corto Plazo	0	0
a7) Otros Efectivos y Equivalentes	0	0	a7) Retenciones y Contribuciones por Pagar a Corto Plazo	33,750	14,355
b. Derechos a Recibir Efectivo o Equivalentes (b=b1+b2+b3+b4+b5+b6+b7)	1,051,096	375,741	a8) Devoluciones de la Ley de Ingresos por Pagar a Corto Plazo	0	0
b1) Inversiones Financieras de Corto Plazo	0	0	a9) Otras Cuentas por Pagar a Corto Plazo	24,467	0
b2) Cuentas por Cobrar a Corto Plazo	1,051,096	375,741	b. Documentos por Pagar a Corto Plazo (b=b1+b2+b3)	0	0
b3) Deudores Diversos por Cobrar a Corto Plazo	0	0	b1) Documentos Comerciales por Pagar a Corto Plazo	0	0
b4) Ingresos por Recuperar a Corto Plazo	0	0	b2) Documentos con Contratistas por Obras Públicas por Pagar a Corto Plazo	0	0
b5) Deudores por Anticipos de la Tesorería a Corto Plazo	0	0	b3) Otros Documentos por Pagar a Corto Plazo	0	0
b6) Préstamos Otorgados a Corto Plazo	0	0	c. Porción a Corto Plazo de la Deuda Pública a Largo Plazo (c=c1+c2)	0	0
b7) Otros Derechos a Recibir Efectivo o Equivalentes a Corto Plazo	0	0	c1) Porción a Corto Plazo de la Deuda Pública	0	0
c. Derechos a Recibir Bienes o Servicios (c=c1+c2+c3+c4+c5)	0	688	c2) Porción a Corto Plazo de Arrendamiento Financiero	0	0
c1) Anticipo a Proveedores por Adquisición de Bienes y Prestación de Servicios a Corto Plazo	0	688	d. Títulos y Valores a Corto Plazo	0	0
c2) Anticipo a Proveedores por Adquisición de Bienes Inmuebles y Muebles a Corto Plazo	0	0	e. Pasivos Diferidos a Corto Plazo (e=e1+e2+e3)	0	0
c3) Anticipo a Proveedores por Adquisición de Bienes Intangibles a Corto Plazo	0	0	e1) Ingresos Cobrados por Adelantado a Corto Plazo	0	0
c4) Anticipo a Contratistas por Obras Públicas a Corto Plazo	0	0	e2) Intereses Cobrados por Adelantado a Corto Plazo	0	0
c5) Otros Derechos a Recibir Bienes o Servicios a Corto Plazo	0	0	e3) Otros Pasivos Diferidos a Corto Plazo	0	0
d. Inventarios (d=d1+d2+d3+d4+d5)	1,284,282	790,512	f. Fondos y Bienes de Terceros en Garantía y/o Administración a Corto Plazo (f=f1+f2+f3+f4+f5+f6)	0	0
d1) Inventario de Mercancías para Venta	1,284,282	768,804	f1) Fondos en Garantía a Corto Plazo	0	0
d2) Inventario de Mercancías Terminadas	0	0	f2) Fondos en Administración a Corto Plazo	0	0
d3) Inventario de Mercancías en Proceso de Elaboración	0	-18,668	f3) Fondos Contingentes a Corto Plazo	0	0
d4) Inventario de Materias Primas, Materiales y Suministros para Producción	0	40,376	f4) Fondos de Fideicomisos, Mandatos y Contratos Análogos a Corto Plazo	0	0
d5) Bienes en Tránsito	0	0	f5) Otros Fondos de Terceros en Garantía y/o Administración a Corto Plazo	0	0
e. Almacenes	0	0	f6) Valores y Bienes en Garantía a Corto Plazo	0	0
f. Estimación por Pérdida o Deterioro de Activos Circulantes (f=f1+f2)	0	0	g. Provisiones a Corto Plazo (g=g1+g2+g3)	0	0
f1) Estimaciones para Cuentas Incobrables por Derechos a Recibir Efectivo o Equivalentes	0	0	g1) Provisión para Demandas y Juicios a Corto Plazo	0	0
f2) Estimación por Deterioro de Inventarios	0	0	g2) Provisión para Contingencias a Corto Plazo	0	0
g. Otros Activos Circulantes (g=g1+g2+g3+g4)	0	0	g3) Otras Provisiones a Corto Plazo	0	0
g1) Valores en Garantía	0	0	h. Otros Pasivos a Corto Plazo (h=h1+h2+h3)	0	158,917
g2) Bienes en Garantía (excluye depósitos de fondos)	0	0	h1) Ingresos por Clasificar	0	0
g3) Bienes Derivados de Embargos, Decomisos, Aseguramientos y Dación en Pago	0	0	h2) Recaudación por Participar	0	0
g4) Adquisición con Fondos de Terceros	0	0	h3) Otros Pasivos Circulantes	0	158,917
<b>IA. Total de Activos Circulantes (IA = a + b + c + d + e + f + g)</b>	<b>4,677,828</b>	<b>4,960,263</b>	<b>IIA. Total de Pasivos Circulantes (IIA = a + b + c + d + e + f + g + h)</b>	<b>430,506</b>	<b>512,672</b>
<b>Activo No Circulante</b>			<b>Pasivo No Circulante</b>		
a. Inversiones Financieras a Largo Plazo	0	0	a. Cuentas por Pagar a Largo Plazo	168,758	0
b. Derechos a Recibir Efectivo o Equivalentes a Largo Plazo	0	0	b. Documentos por Pagar a Largo Plazo	0	0
c. Bienes Inmuebles, Infraestructura y Construcciones en Proceso	0	0	c. Deuda Pública a Largo Plazo	0	0
d. Bienes Muebles	1,581,266	1,581,266	d. Pasivos Diferidos a Largo Plazo	0	0
e. Activos Intangibles	300,000	300,000	e. Fondos y Bienes de Terceros en Garantía y/o en Administración a Largo Plazo	0	0
f. Depreciación, Deterioro y Amortización Acumulada de Bienes	-1,237,945	-1,010,876	f. Provisiones a Largo Plazo	0	0
g. Activos Diferidos	0	0	<b>IIIB. Total de Pasivos No Circulantes (IIIB = a + b + c + d + e + f)</b>	<b>168,758</b>	<b>0</b>
h. Estimación por Pérdida o Deterioro de Activos no Circulantes	0	0	<b>II. Total del Pasivo (II = IIA + IIIB)</b>	<b>599,265</b>	<b>512,672</b>
i. Otros Activos no Circulantes	0	0	<b>HACIENDA PÚBLICA/PATRIMONIO</b>		
<b>IB. Total de Activos No Circulantes (IB = a + b + c + d + e + f + g + h + i)</b>	<b>643,321</b>	<b>870,390</b>	<b>IIIA. Hacienda Pública/Patrimonio Contribuido (IIIA = a + b + c)</b>	<b>5,581,667</b>	<b>5,581,667</b>
<b>I. Total del Activo (I = IA + IB)</b>	<b>5,321,148</b>	<b>5,830,653</b>	a. Aportaciones	5,581,667	5,581,667
			b. Donaciones de Capital	0	0
			c. Actualización de la Hacienda Pública/Patrimonio	0	0
			<b>IIIB. Hacienda Pública/Patrimonio Generado (IIIB = a + b + c + d + e)</b>	<b>-859,783</b>	<b>-263,686</b>
			a. Resultados del Ejercicio (Ahorro/ Desahorro)	-596,097	2,116,726
			b. Resultados de Ejercicios Anteriores	-263,611	-2,380,337
			c. Revalúos	0	0
			d. Reservas	0	0
			e. Rectificaciones de Resultados de Ejercicios Anteriores	-75	-75
			<b>IIIC. Exceso o Insuficiencia en la Actualización de la Hacienda Pública/Patrimonio (IIIC=a+tb)</b>	<b>0</b>	<b>0</b>
			a. Resultado por Posición Monetaria	0	0
			b. Resultado por Tenencia de Activos no Monetarios	0	0
			<b>III. Total Hacienda Pública/Patrimonio (III = IIIA + IIIB + IIIC)</b>	<b>4,721,884</b>	<b>5,317,981</b>
			<b>IV. Total del Pasivo y Hacienda Pública/Patrimonio (IV = II + III)</b>	<b>5,321,148</b>	<b>5,830,653</b>

Bajo protesta de decir verdad declaramos que los Estados Financieros y sus Notas son razonablemente correctos y responsabilidad del emisor

  
L.C. ANDREA PAULINA VALDIVIA GALVÁN  
CONTADOR

  
C. GABRIELA CATALINA PRIETO MOROS  
DIRECTORA GENERAL

CASA QUERETANA DE LAS ARTESANIAS (a)							
Informe Analítico de la Deuda Pública y Otros Pasivos - LDF							
Del 1 de Enero al 31 de Diciembre de 2022 (b)							
(PESOS)							
Denominación de la Deuda Pública y Otros Pasivos	Saldo al 31 de diciembre de 2021 (d)	Disposiciones del Periodo (e)	Amortizaciones del Periodo (f)	Revaluaciones, Reclasificaciones y Otros Ajustes (g)	Saldo Final del Periodo (h)	Pago de Intereses del Periodo (i)	Pago de Comisiones y demás costos asociados durante el Periodo (j)
(c)	(d)	(e)	(f)	(g)	h=d+e-f+g	(i)	(j)
1. Deuda Pública (1=A+B)	0	0	0	0	0	0	0
A. Corto Plazo (A=a1+a2+a3)	0	0	0	0	0	0	0
a1) Instituciones de Crédito	0	0	0	0	0	0	0
a2) Títulos y Valores	0	0	0	0	0	0	0
a3) Arrendamientos Financieros	0	0	0	0	0	0	0
B. Largo Plazo (B=b1+b2+b3)	0	0	0	0	0	0	0
b1) Instituciones de Crédito	0	0	0	0	0	0	0
b2) Títulos y Valores	0	0	0	0	0	0	0
b3) Arrendamientos Financieros	0	0	0	0	0	0	0
2. Otros Pasivos	512,672				599,265		
3. Total de la Deuda Pública y Otros Pasivos	512,672	0	0	0	599,265	0	0
4. Deuda Contingente 1 (Informativo)	0	0	0	0	0	0	0
A. Deuda Contingente 1	0	0	0	0	0	0	0
B. Deuda Contingente 2	0	0	0	0	0	0	0
C. Deuda Contingente XX	0	0	0	0	0	0	0
5. Valor de Instrumentos Bono Cupón Cero 2 (Informativo)	0	0	0	0	0	0	0
A. Instrumento Bono Cupón Cero 1	0	0	0	0	0	0	0
B. Instrumento Bono Cupón Cero 2	0	0	0	0	0	0	0
C. Instrumento Bono Cupón Cero XX	0	0	0	0	0	0	0

1. Se refiere a cualquier Financiamiento sin fuente o garantía de pago definida, que sea asumida de manera solidaria o subsidiaria por las Entidades Federativas con sus Municipios, organismos descentralizados y empresas de participación estatal mayoritaria y fideicomisos, locales o municipales, y por los Municipios con sus respectivos organismos descentralizados y empresas de participación municipal mayoritaria.

2. Se refiere al valor del Bono Cupón Cero que respalda el pago de los créditos asociados al mismo (Activo).

Obligaciones a Corto Plazo (k)	Monto Contratado (l)	Plazo Pactado (m)	Tasa de Interés (n)	Comisiones y Costos Relacionados (o)	Tasa Efectiva (p)
6. Obligaciones a Corto Plazo (Informativo)	0	0	0	0	0
A. Crédito 1	0	0	0	0	0
B. Crédito 2	0	0	0	0	0
C. Crédito XX	0	0	0	0	0

Bajo protesta de decir verdad declaramos que los Estados Financieros y sus Notas son razonablemente correctos y responsabilidad del emisor

  
L.C. ANDREA PAULINA VALDIVIA GALVÁN  
CONTADOR

  
C. GABRIELA CATALINA PRIETO MOROS  
DIRECTORA GENERAL

CASA QUERETANA DE LAS ARTESANÍAS (a)										
Informe Analítico de Obligaciones Diferentes de Financiamientos – LDF										
Del 1 de Enero al 31 de Diciembre de 2022 (b)										
(PESOS)										
Denominación de las Obligaciones Diferentes de Financiamiento	Fecha del Contrato	Fecha de inicio de operación del proyecto	Fecha de vencimiento	Monto de la inversión pactado	Plazo pactado	Monto promedio mensual del pago de la contraprestación	Monto promedio mensual del pago de la contraprestación correspondiente al pago de inversión	Monto pagado de la inversión al 31 de Diciembre de 2022	Monto pagado de la inversión actualizado al 31 de Diciembre de 2022	Saldo pendiente por pagar de la inversión al 31 de Diciembre de 2022
(c)	(d)	(e)	(f)	(g)	(h)	(i)	(j)	(k)	(l)	(m = g - l)
<b>A. Asociaciones Público Privadas (APP's) (A=a+b+c+d)</b>	0	0	0	0	0	0	0	0	0	0
a) APP 1	0	0	0	0	0	0	0	0	0	0
b) APP 2	0	0	0	0	0	0	0	0	0	0
c) APP 3	0	0	0	0	0	0	0	0	0	0
d) APP XX	0	0	0	0	0	0	0	0	0	0
<b>B. Otros Instrumentos (B=a+b+c+d)</b>	0	0	0	0	0	0	0	0	0	0
a) Otro Instrumento 1	0	0	0	0	0	0	0	0	0	0
b) Otro Instrumento 2	0	0	0	0	0	0	0	0	0	0
c) Otro Instrumento 3	0	0	0	0	0	0	0	0	0	0
d) Otro Instrumento XX	0	0	0	0	0	0	0	0	0	0
<b>C. Total de Obligaciones Diferentes de Financiamiento (C=A+B)</b>	0	0	0	0	0	0	0	0	0	0

Bajo protesta de decir verdad declaramos que los Estados Financieros y sus Notas son razonablemente correctos y responsabilidad del emisor

  
L.C. ANDREA PAULINA VALDIVIA GALVÁN  
CONTADOR

  
C. GABRIELA CATALINA PRIETO MOROS  
DIRECTORA GENERAL

**CASA QUERETANA DE LAS ARTESANIAS (a)**  
**Balance Presupuestario - LDF**  
**Del 1 de Enero al 31 de Diciembre de 2022 (b)**  
**(PESOS)**

Concepto (c)	Estimado/ Aprobado (d)	Devengado	Recaudado/ Pagado
<b>A. Ingresos Totales (A = A1+A2+A3)</b>	13,383,638	17,346,222	17,346,222
A1. Ingresos de Libre Disposición	13,383,638	17,346,222	17,346,222
A2. Transferencias Federales Etiquetadas			
A3. Financiamiento Neto	0	0	0
<b>B. Egresos Presupuestarios<sup>1</sup> (B = B1+B2)</b>	13,383,638	17,503,976	17,206,584
B1. Gasto No Etiquetado (sin incluir Amortización de la Deuda Pública)	13,383,638	17,503,976	17,206,584
B2. Gasto Etiquetado (sin incluir Amortización de la Deuda Pública)			
<b>C. Remanentes del Ejercicio Anterior (C = C1 + C2)</b>	0	3,055,595	3,055,595
C1. Remanentes de Ingresos de Libre Disposición aplicados en el periodo		3,055,595	3,055,595
C2. Remanentes de Transferencias Federales Etiquetadas aplicados en el periodo		0	0
<b>I. Balance Presupuestario (I = A - B + C)</b>	0	2,897,841	3,195,233
<b>II. Balance Presupuestario sin Financiamiento Neto (II = I - A3)</b>	0	2,897,841	3,195,233
<b>III. Balance Presupuestario sin Financiamiento Neto y sin Remanentes del Ejercicio Anterior (III = II - C)</b>	0	-157,754	139,638

Concepto	Aprobado	Devengado	Pagado
<b>E. Intereses, Comisiones y Gastos de la Deuda (E = E1+E2)</b>	0	0	0
E1. Intereses, Comisiones y Gastos de la Deuda con Gasto No Etiquetado			
E2. Intereses, Comisiones y Gastos de la Deuda con Gasto Etiquetado			
<b>IV. Balance Primario (IV = III - E)</b>	0	-157,754	139,638

Concepto	Estimado/ Aprobado	Devengado	Recaudado/ Pagado
<b>F. Financiamiento (F = F1 + F2)</b>	0	0	0
F1. Financiamiento con Fuente de Pago de Ingresos de Libre Disposición			
F2. Financiamiento con Fuente de Pago de Transferencias Federales Etiquetadas			
<b>G. Amortización de la Deuda (G = G1 + G2)</b>	0	0	0
G1. Amortización de la Deuda Pública con Gasto No Etiquetado			
G2. Amortización de la Deuda Pública con Gasto Etiquetado			
<b>A3. Financiamiento Neto (A3 = F - G)</b>	0	0	0


Concepto	Estimado/ Aprobado	Devengado	Recaudado/ Pagado
A1. Ingresos de Libre Disposición	13,383,638	17,346,222	17,346,222
A3.1 Financiamiento Neto con Fuente de Pago de Ingresos de Libre Disposición (A3.1 = F1 - G1)	0	0	0
F1. Financiamiento con Fuente de Pago de Ingresos de Libre Disposición	0	0	0
G1. Amortización de la Deuda Pública con Gasto No Etiquetado	0	0	0
B1. Gasto No Etiquetado (sin incluir Amortización de la Deuda Pública)	13,383,638	17,503,976	17,206,584
C1. Remanentes de Ingresos de Libre Disposición aplicados en el periodo		3,055,595	3,055,595
<b>V. Balance Presupuestario de Recursos Disponibles (V = A1 + A3.1 - B1 + C1)</b>	0	2,897,841	3,195,233
<b>VI. Balance Presupuestario de Recursos Disponibles sin Financiamiento Neto (VI = V - A3.1)</b>	0	2,897,841	3,195,233




CASA QUERETANA DE LAS ARTESANIAS (a)  
Balance Presupuestario - LDF  
Del 1 de Enero al 31 de Diciembre de 2022 (b)  
(PESOS)

Concepto	Estimado/ Aprobado	Devengado	Recaudado/ Pagado
A2. Transferencias Federales Etiquetadas	0	0	0
A3.2 Financiamiento Neto con Fuente de Pago de Transferencias Federales Etiquetadas (A3.2 = F2 - G2)	0	0	0
F2. Financiamiento con Fuente de Pago de Transferencias Federales Etiquetadas	0	0	0
G2. Amortización de la Deuda Pública con Gasto Etiquetado	0	0	0
B2. Gasto Etiquetado (sin incluir Amortización de la Deuda Pública)	0	0	0
C2. Remanentes de Transferencias Federales Etiquetadas aplicados en el periodo	0	0	0
<b>VII. Balance Presupuestario de Recursos Etiquetados (VII = A2 + A3.2 - B2 + C2)</b>	<b>0</b>	<b>0</b>	<b>0</b>
<b>VIII. Balance Presupuestario de Recursos Etiquetados sin Financiamiento Neto (VIII = VII - A3.2)</b>	<b>0</b>	<b>0</b>	<b>0</b>

Bajo protesta de decir verdad declaramos que los Estados Financieros y sus Notas son razonablemente correctos y responsabilidad del emisor

  
 L.C. ANDREA PAULINA VALDIVIA GALVÁN  
 CONTADOR

  
 C. GABRIELA CATALINA PRIETO MOROS  
 DIRECTORA GENERAL

**CASA QUERETANA DE LAS ARTESANIAS (a)**  
**Estado Analítico de Ingresos Detallado - LDF**  
**Del 1 de Enero al 31 de Diciembre de 2022 (b)**  
**(PESOS)**

Concepto (c)	Ingreso					Diferencia (e)
	Estimado (d)	Ampliaciones/ (Reducciones)	Modificado	Devengado	Recaudado	
<b>Ingresos de Libre Disposición</b>						
A. Impuestos	0	0	0	0	0	0
B. Cuotas y Aportaciones de Seguridad Social	0	0	0	0	0	0
C. Contribuciones de Mejoras	0	0	0	0	0	0
D. Derechos	0	0	0	0	0	0
E. Productos	50,000	0	50,000	12,195	12,195	-37,805
F. Aprovechamientos	0	0	0	0	0	0
G. Ingresos por Ventas de Bienes y Prestación Servicios	5,007,300	88,173	5,095,473	4,261,289	4,261,289	-746,011
H. Participaciones (H=h1+h2+h3+h4+h5+h6+h7+h8+h9+h10+h11)	0	0	0	0	0	0
h1) Fondo General de Participaciones	0	0	0	0	0	0
h2) Fondo de Fomento Municipal	0	0	0	0	0	0
h3) Fondo de Fiscalización y Recaudación	0	0	0	0	0	0
h4) Fondo de Compensación	0	0	0	0	0	0
h5) Fondo de Extracción de Hidrocarburos	0	0	0	0	0	0
h6) Impuesto Especial Sobre Producción y Servicios	0	0	0	0	0	0
h7) 0.136% de la Recaudación Federal Participable	0	0	0	0	0	0
h8) 3.17% Sobre Extracción de Petróleo	0	0	0	0	0	0
h9) Gasolinas y Diésel	0	0	0	0	0	0
h10) Fondo del Impuesto Sobre la Renta	0	0	0	0	0	0
h11) Fondo de Estabilización de los Ingresos de las Entidades Federativas	0	0	0	0	0	0
I. Incentivos Derivados de la Colaboración Fiscal (I=i1+i2+i3+i4+i5)	0	0	0	0	0	0
i1) Tenencia o Uso de Vehículos	0	0	0	0	0	0
i2) Fondo de Compensación ISAN	0	0	0	0	0	0
i3) Impuesto Sobre Automóviles Nuevos	0	0	0	0	0	0
i4) Fondo de Compensación de Repecos-Intermedios	0	0	0	0	0	0
i5) Otros Incentivos Económicos	0	0	0	0	0	0
J. Transferencias y Asignaciones	8,326,338	4,746,400	13,072,738	13,072,738	13,072,738	4,746,400
K. Convenios	0	0	0	0	0	0
k1) Otros Convenios y Subsidios	0	0	0	0	0	0
L. Otros Ingresos de Libre Disposición (L=l1+l2)	0	0	0	0	0	0
l1) Participaciones en Ingresos Locales	0	0	0	0	0	0
l2) Otros Ingresos de Libre Disposición	0	0	0	0	0	0
<b>I. Total de Ingresos de Libre Disposición (I=A+B+C+D+E+F+G+H+I+J+K+L)</b>	<b>13,383,638</b>	<b>4,834,573</b>	<b>18,218,211</b>	<b>17,346,222</b>	<b>17,346,222</b>	<b>3,962,584</b>
<b>Ingresos Excedentes de Ingresos de Libre Disposición</b>						<b>3,962,584</b>
<b>Transferencias Federales Etiquetadas</b>	0	0	0	0	0	0
A. Aportaciones (A=a1+a2+a3+a4+a5+a6+a7+a8)	0	0	0	0	0	0
a1) Fondo de Aportaciones para la Nómina Educativa y Gasto Operativo	0	0	0	0	0	0
a2) Fondo de Aportaciones para los Servicios de Salud	0	0	0	0	0	0
a3) Fondo de Aportaciones para la Infraestructura Social	0	0	0	0	0	0
a4) Fondo de Aportaciones para el Fortalecimiento de los Municipios y de las Demarcaciones Territoriales del Distrito Federal	0	0	0	0	0	0
a5) Fondo de Aportaciones Múltiples	0	0	0	0	0	0
a6) Fondo de Aportaciones para la Educación Tecnológica y de Adultos	0	0	0	0	0	0
a7) Fondo de Aportaciones para la Seguridad Pública de los Estados y del Distrito Federal	0	0	0	0	0	0
a8) Fondo de Aportaciones para el Fortalecimiento de las Entidades Federativas	0	0	0	0	0	0
B. Convenios (B=b1+b2+b3+b4)	0	0	0	0	0	0
b1) Convenios de Protección Social en Salud	0	0	0	0	0	0
b2) Convenios de Descentralización	0	0	0	0	0	0
b3) Convenios de Reasignación	0	0	0	0	0	0
b4) Otros Convenios y Subsidios	0	0	0	0	0	0
C. Fondos Distintos de Aportaciones (C=c1+c2)	0	0	0	0	0	0
c1) Fondo para Entidades Federativas y Municipios Productores de Hidrocarburos	0	0	0	0	0	0
c2) Fondo Minero	0	0	0	0	0	0

  
1 de 2  


CASA QUERETANA DE LAS ARTESANIAS (a)  
 Estado Analítico de Ingresos Detallado - LDF  
 Del 1 de Enero al 31 de Diciembre de 2022 (b)  
 (PESOS)

Concepto (c)	Ingreso					Diferencia (e)
	Estimado (d)	Ampliaciones/ (Reducciones)	Modificado	Devengado	Recaudado	
D. Transferencias, Asignaciones, Subsidios y Subvenciones, y Pensiones y Jubilaciones	0	0	0	0	0	0
E. Otras Transferencias Federales Etiquetadas	0	0	0	0	0	0
<b>II. Total de Transferencias Federales Etiquetadas (II = A + B + C + D + E)</b>	<b>0</b>	<b>0</b>	<b>0</b>	<b>0</b>	<b>0</b>	<b>0</b>
III. Ingresos Derivados de Financiamientos (III = A)	0	0	0	0	0	0
A. Ingresos Derivados de Financiamientos	0	0	0	0	0	0
<b>IV. Total de Ingresos (IV = I + II + III)</b>	<b>13,383,638</b>	<b>4,834,573</b>	<b>18,218,211</b>	<b>17,346,222</b>	<b>17,346,222</b>	<b>3,962,584</b>
<b>Datos Informativos</b>	0	0	0	0	0	0
1. Ingresos Derivados de Financiamientos con Fuente de Pago de Ingresos de Libre Disposición	0	0	0	0	0	0
2. Ingresos Derivados de Financiamientos con Fuente de Pago de Transferencias Federales Etiquetadas	0	0	0	0	0	0
<b>3. Ingresos Derivados de Financiamientos (3 = 1 + 2)</b>	<b>0</b>	<b>0</b>	<b>0</b>	<b>0</b>	<b>0</b>	<b>0</b>

Bajo protesta de decir verdad declaramos que los Estados Financieros y sus Notas son razonablemente correctos y responsabilidad del emisor

  
 L.C. ANDREA PAULINA VALDIVIA GALVÁN  
 CONTADOR


  
 C. GABRIELA CATALINA PRIETO MOROS  
 DIRECTORA GENERAL

**CASA QUERETANA DE LAS ARTESANIAS (a)**  
**Estado Analítico del Ejercicio del Presupuesto de Egresos Detallado - LDF**  
**Clasificación por Objeto del Gasto (Capítulo y Concepto)**  
**Del 1 de Enero al 31 de Diciembre de 2022 (b)**  
**(PESOS)**

Concepto (c)	Egresos					Subejercicio (e)
	Aprobado (d)	Ampliaciones/ (Reducciones)	Modificado	Devengado	Pagado	
<b>I. Gasto No Etiquetado (I=A+B+C+D+E+F+G+H+I)</b>	13,383,638	8,066,724	21,450,362	17,503,976	17,206,584	3,946,386
<b>A. Servicios Personales (A=a1+a2+a3+a4+a5+a6+a7)</b>	6,691,098	1,705,959	8,397,057	7,921,498	7,921,498	475,559
a1) Remuneraciones al Personal de Carácter Permanente	2,918,756	68,427	2,987,183	2,987,183	2,987,183	0
a2) Remuneraciones al Personal de Carácter Transitorio	0	0	0	0	0	0
a3) Remuneraciones Adicionales y Especiales	1,248,288	19,414	1,267,682	1,242,232	1,242,232	25,450
a4) Seguridad Social	755,582	0	755,582	688,137	688,137	67,445
a5) Otras Prestaciones Sociales y Económicas	1,041,934	1,791,654	2,833,588	2,832,788	2,832,788	800
a6) Previsiones	558,000	-176,136	381,864	0	0	381,864
a7) Pago de Estímulos a Servidores Públicos	168,558	2,599	171,157	171,157	171,157	0
<b>B. Materiales y Suministros (B=b1+b2+b3+b4+b5+b6+b7+b8+b9)</b>	3,072,629	749,154	3,821,783	3,425,192	3,181,231	396,591
b1) Materiales de Administración, Emisión de Documentos y Artículos Oficiales	90,000	92,120	182,120	137,255	137,255	44,865
b2) Alimentos y Utensilios	60,000	0	60,000	42,803	42,803	17,197
b3) Materias Primas y Materiales de Producción y Comercialización	2,632,629	657,034	3,289,663	3,028,473	2,784,512	261,190
b4) Materiales y Artículos de Construcción y de Reparación	0	0	0	0	0	0
b5) Productos Químicos, Farmacéuticos y de Laboratorio	30,000	0	30,000	1,378	1,378	28,622
b6) Combustibles, Lubricantes y Aditivos	130,000	7,352	137,352	133,214	133,214	4,138
b7) Vestuario, Blancos, Prendas de Protección y Artículos Deportivos	110,000	-7,352	102,648	66,826	66,826	35,823
b8) Materiales y Suministros Para Seguridad	0	0	0	0	0	0
b9) Herramientas, Refacciones y Accesorios Menores	20,000	0	20,000	15,244	15,244	4,757
<b>C. Servicios Generales (C=c1+c2+c3+c4+c5+c6+c7+c8+c9)</b>	3,034,682	5,611,611	8,646,293	5,695,651	5,642,220	2,950,642
c1) Servicios Básicos	60,000	0	60,000	42,029	42,029	17,971
c2) Servicios de Arrendamiento	100,000	0	100,000	71,548	71,548	28,452
c3) Servicios Profesionales, Científicos, Técnicos y Otros Servicios	1,510,011	5,343,633	6,853,644	4,514,958	4,488,958	2,338,687
c4) Servicios Financieros, Bancarios y Comerciales	195,000	67,000	262,000	216,959	216,959	45,041
c5) Servicios de Instalación, Reparación, Mantenimiento y Conservación	89,671	50,000	139,671	18,577	18,577	121,094
c6) Servicios de Comunicación Social y Publicidad	50,000	0	50,000	0	0	50,000
c7) Servicios de Traslado y Viáticos	120,000	80,589	200,589	160,158	160,158	40,431
c8) Servicios Oficiales	730,000	0	730,000	421,033	421,033	308,967
c9) Otros Servicios Generales	180,000	70,388	250,388	250,388	222,957	0
<b>D. Transferencias, Asignaciones, Subsidios y Otras Ayudas (D=d1+d2+d3+d4+d5+d6+d7+d8+d9)</b>	585,229	0	585,229	461,635	461,635	123,594
d1) Transferencias Internas y Asignaciones al Sector Público	0	0	0	0	0	0
d2) Transferencias al Resto del Sector Público	0	0	0	0	0	0
d3) Subsidios y Subvenciones	0	0	0	0	0	0
d4) Ayudas Sociales	141,000	0	141,000	123,015	123,015	17,985
d5) Pensiones y Jubilaciones	444,229	0	444,229	338,620	338,620	105,609
d6) Transferencias a Fideicomisos, Mandatos y Otros Análogos	0	0	0	0	0	0
d7) Transferencias a la Seguridad Social	0	0	0	0	0	0
d8) Donativos	0	0	0	0	0	0
d9) Transferencias al Exterior	0	0	0	0	0	0
<b>E. Bienes Muebles, Inmuebles e Intangibles (E=e1+e2+e3+e4+e5+e6+e7+e8+e9)</b>	0	0	0	0	0	0
e1) Mobiliario y Equipo de Administración	0	0	0	0	0	0
e2) Mobiliario y Equipo Educativo y Recreativo	0	0	0	0	0	0
e3) Equipo e Instrumental Médico y de Laboratorio	0	0	0	0	0	0
e4) Vehículos y Equipo de Transporte	0	0	0	0	0	0
e5) Equipo de Defensa y Seguridad	0	0	0	0	0	0
e6) Maquinaria, Otros Equipos y Herramientas	0	0	0	0	0	0
e7) Activos Biológicos	0	0	0	0	0	0
e8) Bienes Inmuebles	0	0	0	0	0	0
e9) Activos Intangibles	0	0	0	0	0	0
<b>F. Inversión Pública (F=f1+f2+f3)</b>	0	0	0	0	0	0
f1) Obra Pública en Bienes de Dominio Público	0	0	0	0	0	0
f2) Obra Pública en Bienes Propios	0	0	0	0	0	0
f3) Proyectos Productivos y Acciones de Fomento	0	0	0	0	0	0
<b>G. Inversiones Financieras y Otras Provisiones (G=g1+g2+g3+g4+g5+g6+g7)</b>	0	0	0	0	0	0
g1) Inversiones Para el Fomento de Actividades Productivas	0	0	0	0	0	0
g2) Acciones y Participaciones de Capital	0	0	0	0	0	0
g3) Compra de Títulos y Valores	0	0	0	0	0	0
g4) Concesión de Préstamos	0	0	0	0	0	0
g5) Inversiones en Fideicomisos, Mandatos y Otros Análogos	0	0	0	0	0	0
Fideicomiso de Desastres Naturales (Informativo)	0	0	0	0	0	0
g6) Otras Inversiones Financieras	0	0	0	0	0	0
g7) Provisiones para Contingencias y Otras Erogaciones Especiales	0	0	0	0	0	0
<b>H. Participaciones y Aportaciones (H=h1+h2+h3)</b>	0	0	0	0	0	0
h1) Participaciones	0	0	0	0	0	0
h2) Aportaciones	0	0	0	0	0	0
h3) Convenios	0	0	0	0	0	0
<b>I. Deuda Pública (I=i1+i2+i3+i4+i5+i6+i7)</b>	0	0	0	0	0	0
i1) Amortización de la Deuda Pública	0	0	0	0	0	0
i2) Intereses de la Deuda Pública	0	0	0	0	0	0
i3) Comisiones de la Deuda Pública	0	0	0	0	0	0
i4) Gastos de la Deuda Pública	0	0	0	0	0	0
i5) Costo por Coberturas	0	0	0	0	0	0
i6) Apoyos Financieros	0	0	0	0	0	0
i7) Adeudos de Ejercicios Fiscales Anteriores (ADEFAS)	0	0	0	0	0	0
<b>II. Gasto Etiquetado (II=A+B+C+D+E+F+G+H+I)</b>	0	0	0	0	0	0
<b>A. Servicios Personales (A=a1+a2+a3+a4+a5+a6+a7)</b>	0	0	0	0	0	0
a1) Remuneraciones al Personal de Carácter Permanente	0	0	0	0	0	0
a2) Remuneraciones al Personal de Carácter Transitorio	0	0	0	0	0	0
a3) Remuneraciones Adicionales y Especiales	0	0	0	0	0	0
a4) Seguridad Social	0	0	0	0	0	0
a5) Otras Prestaciones Sociales y Económicas	0	0	0	0	0	0

CASA QUERETANA DE LAS ARTESANIAS (a)							
Estado Analítico del Ejercicio del Presupuesto de Egresos Detallado - LDF							
Clasificación por Objeto del Gasto (Capítulo y Concepto)							
Del 1 de Enero al 31 de Diciembre de 2022 (b)							
(PESOS)							
Concepto (c)	Egresos					Subejercicio (e)	
	Aprobado (d)	Ampliaciones/ (Reducciones)	Modificado	Devengado	Pagado		
a6) Previsiones	0	0	0	0	0	0	
a7) Pago de Estímulos a Servidores Públicos	0	0	0	0	0	0	
B. Materiales y Suministros (B=b1+b2+b3+b4+b5+b6+b7+b8+b9)	0	0	0	0	0	0	
b1) Materiales de Administración, Emisión de Documentos y Artículos Oficiales	0	0	0	0	0	0	
b2) Alimentos y Utensilios	0	0	0	0	0	0	
b3) Materias Primas y Materiales de Producción y Comercialización	0	0	0	0	0	0	
b4) Materiales y Artículos de Construcción y de Reparación	0	0	0	0	0	0	
b5) Productos Químicos, Farmacéuticos y de Laboratorio	0	0	0	0	0	0	
b6) Combustibles, Lubricantes y Aditivos	0	0	0	0	0	0	
b7) Vestuario, Blancos, Prendas de Protección y Artículos Deportivos	0	0	0	0	0	0	
b8) Materiales y Suministros Para Seguridad	0	0	0	0	0	0	
b9) Herramientas, Refacciones y Accesorios Menores	0	0	0	0	0	0	
C. Servicios Generales (C=c1+c2+c3+c4+c5+c6+c7+c8+c9)	0	0	0	0	0	0	
c1) Servicios Básicos	0	0	0	0	0	0	
c2) Servicios de Arrendamiento	0	0	0	0	0	0	
c3) Servicios Profesionales, Científicos, Técnicos y Otros Servicios	0	0	0	0	0	0	
c4) Servicios Financieros, Bancarios y Comerciales	0	0	0	0	0	0	
c5) Servicios de Instalación, Reparación, Mantenimiento y Conservación	0	0	0	0	0	0	
c6) Servicios de Comunicación Social y Publicidad	0	0	0	0	0	0	
c7) Servicios de Traslado y Viáticos	0	0	0	0	0	0	
c8) Servicios Oficiales	0	0	0	0	0	0	
c9) Otros Servicios Generales	0	0	0	0	0	0	
D. Transferencias, Asignaciones, Subsidios y Otras Ayudas (D=d1+d2+d3+d4+d5+d6+d7+d8+d9)	0	0	0	0	0	0	
d1) Transferencias Internas y Asignaciones al Sector Público	0	0	0	0	0	0	
d2) Transferencias al Resto del Sector Público	0	0	0	0	0	0	
d3) Subsidios y Subvenciones	0	0	0	0	0	0	
d4) Ayudas Sociales	0	0	0	0	0	0	
d5) Pensiones y Jubilaciones	0	0	0	0	0	0	
d6) Transferencias a Fideicomisos, Mandatos y Otros Análogos	0	0	0	0	0	0	
d7) Transferencias a la Seguridad Social	0	0	0	0	0	0	
d8) Donativos	0	0	0	0	0	0	
d9) Transferencias al Exterior	0	0	0	0	0	0	
E. Bienes Muebles, Inmuebles e Intangibles (E=e1+e2+e3+e4+e5+e6+e7+e8+e9)	0	0	0	0	0	0	
e1) Mobiliario y Equipo de Administración	0	0	0	0	0	0	
e2) Mobiliario y Equipo Educativo y Recreativo	0	0	0	0	0	0	
e3) Equipo e Instrumental Médico y de Laboratorio	0	0	0	0	0	0	
e4) Vehículos y Equipo de Transporte	0	0	0	0	0	0	
e5) Equipo de Defensa y Seguridad	0	0	0	0	0	0	
e6) Maquinaria, Otros Equipos y Herramientas	0	0	0	0	0	0	
e7) Activos Biológicos	0	0	0	0	0	0	
e8) Bienes Inmuebles	0	0	0	0	0	0	
e9) Activos Intangibles	0	0	0	0	0	0	
F. Inversión Pública (F=f1+f2+f3)	0	0	0	0	0	0	
f1) Obra Pública en Bienes de Dominio Público	0	0	0	0	0	0	
f2) Obra Pública en Bienes Propios	0	0	0	0	0	0	
f3) Proyectos Productivos y Acciones de Fomento	0	0	0	0	0	0	
G. Inversiones Financieras y Otras Provisiones (G=g1+g2+g3+g4+g5+g6+g7)	0	0	0	0	0	0	
g1) Inversiones Para el Fomento de Actividades Productivas	0	0	0	0	0	0	
g2) Acciones y Participaciones de Capital	0	0	0	0	0	0	
g3) Compra de Títulos y Valores	0	0	0	0	0	0	
g4) Concesión de Préstamos	0	0	0	0	0	0	
g5) Inversiones en Fideicomisos, Mandatos y Otros Análogos	0	0	0	0	0	0	
Fideicomiso de Desastres Naturales (Informativo)	0	0	0	0	0	0	
g6) Otras Inversiones Financieras	0	0	0	0	0	0	
g7) Provisiones para Contingencias y Otras Erogaciones Especiales	0	0	0	0	0	0	
H. Participaciones y Aportaciones (H=h1+h2+h3)	0	0	0	0	0	0	
h1) Participaciones	0	0	0	0	0	0	
h2) Aportaciones	0	0	0	0	0	0	
h3) Convenios	0	0	0	0	0	0	
I. Deuda Pública (I=i1+i2+i3+i4+i5+i6+i7)	0	0	0	0	0	0	
i1) Amortización de la Deuda Pública	0	0	0	0	0	0	
i2) Intereses de la Deuda Pública	0	0	0	0	0	0	
i3) Comisiones de la Deuda Pública	0	0	0	0	0	0	
i4) Gastos de la Deuda Pública	0	0	0	0	0	0	
i5) Costo por Coberturas	0	0	0	0	0	0	
i6) Apoyos Financieros	0	0	0	0	0	0	
i7) Adeudos de Ejercicios Fiscales Anteriores (ADEFAS)	0	0	0	0	0	0	
III. Total de Egresos (III = I + II)	13,383,638	8,066,724	21,450,362	17,503,976	17,206,584	3,946,386	

Bajo protesta de decir verdad declaramos que los Estados Financieros y sus Notas son razonablemente correctos y responsabilidad del emisor



L.C. ANDREA PAULINA VALDIVIA GALVÁN  
CONTADOR




C. GABRIELA CATALINA PRIETO MOROS  
DIRECTORA GENERAL

CASA QUERETANA DE LAS ARTESANIAS (a)						
Estado Analítico del Ejercicio del Presupuesto de Egresos Detallado - LDF						
Clasificación Administrativa						
Del 1 de Enero al 31 de Diciembre de 2022 (b)						
(PESOS)						
Concepto (c)	Egresos					Subejercicio (e)
	Aprobado (d)	Ampliaciones/ (Reducciones)	Modificado	Devengado	Pagado	
<b>I. Gasto No Etiquetado (I=A+B+C+D+E+F+G+H)</b>	13,383,638	8,066,724	21,450,362	17,503,976	17,206,584	3,946,386
Entidades Paraestatales y Fideicomisos No	13,383,638	8,066,724	21,450,362	17,503,976	17,206,584	3,946,386
<b>II. Gasto Etiquetado (II=A+B+C+D+E+F+G+H)</b>	0	0	0	0	0	0
Entidades Paraestatales y Fideicomisos No	0	0	0	0	0	0
Empresariales y No Financieros	0	0	0	0	0	0
<b>III. Total de Egresos (III = I + II)</b>	13,383,638	8,066,724	21,450,362	17,503,976	17,206,584	3,946,386

Bajo protesta de decir verdad declaramos que los Estados Financieros y sus Notas son razonablemente correctos y responsabilidad del emisor



L.C. ANDREA PAULINA VALDIVIA GALVÁN  
CONTADOR



C. GABRIELA CATALINA PRIETO MOROS  
DIRECTORA GENERAL

**CASA QUERETANA DE LAS ARTESANIAS (a)**  
**Estado Analítico del Ejercicio del Presupuesto de Egresos Detallado - LDF**  
**Clasificación Funcional (Finalidad y Función)**  
**Del 1 de Enero al 31 de Diciembre de 2022 (b)**  
**(PESOS)**

Concepto (c)	Egresos					Subejercicio (e)
	Aprobado (d)	Ampliaciones/ (Reducciones)	Modificado	Devengado	Pagado	
<b>I. Gasto No Etiquetado (I=A+B+C+D)</b>	<b>13,383,638</b>	<b>8,066,724</b>	<b>21,450,362</b>	<b>17,503,976</b>	<b>17,206,584</b>	<b>3,946,386</b>
<b>A. Gobierno (A=a1+a2+a3+a4+a5+a6+a7+a8)</b>	0	0	0	0	0	0
a1) Legislación	0	0	0	0	0	0
a2) Justicia	0	0	0	0	0	0
a3) Coordinación de la Política de Gobierno	0	0	0	0	0	0
a4) Relaciones Exteriores	0	0	0	0	0	0
a5) Asuntos Financieros y Hacendarios	0	0	0	0	0	0
a6) Seguridad Nacional	0	0	0	0	0	0
a7) Asuntos de Orden Público y de Seguridad Interior	0	0	0	0	0	0
a8) Otros Servicios Generales	0	0	0	0	0	0
<b>B. Desarrollo Social (B=b1+b2+b3+b4+b5+b6+b7)</b>	0	0	0	0	0	0
b1) Protección Ambiental	0	0	0	0	0	0
b2) Vivienda y Servicios a la Comunidad	0	0	0	0	0	0
b3) Salud	0	0	0	0	0	0
b4) Recreación, Cultura y Otras Manifestaciones Sociales	0	0	0	0	0	0
b5) Educación	0	0	0	0	0	0
b6) Protección Social	0	0	0	0	0	0
b7) Otros Asuntos Sociales	0	0	0	0	0	0
<b>C. Desarrollo Económico (C=c1+c2+c3+c4+c5+c6+c7+c8+c9)</b>	<b>13,383,638</b>	<b>8,066,724</b>	<b>21,450,362</b>	<b>17,503,976</b>	<b>17,206,584</b>	<b>3,946,386</b>
c1) Asuntos Económicos, Comerciales y Laborales en General	13,383,638	8,066,724	21,450,362	17,503,976	17,206,584	3,946,386
c2) Agropecuaria, Silvicultura, Pesca y Caza	0	0	0	0	0	0
c3) Combustibles y Energía	0	0	0	0	0	0
c4) Minería, Manufacturas y Construcción	0	0	0	0	0	0
c5) Transporte	0	0	0	0	0	0
c6) Comunicaciones	0	0	0	0	0	0
c7) Turismo	0	0	0	0	0	0
c8) Ciencia, Tecnología e Innovación	0	0	0	0	0	0
c9) Otras Industrias y Otros Asuntos Económicos	0	0	0	0	0	0
<b>D. Otras No Clasificadas en Funciones Anteriores (D=d1+d2+d3+d4)</b>	0	0	0	0	0	0
d1) Transacciones de la Deuda Pública / Costo Financiero de la Deuda	0	0	0	0	0	0
d2) Transferencias, Participaciones y Aportaciones Entre Diferentes Niveles y Ordenes de Gobierno	0	0	0	0	0	0
d3) Saneamiento del Sistema Financiero	0	0	0	0	0	0
d4) Adeudos de Ejercicios Fiscales Anteriores	0	0	0	0	0	0
<b>II. Gasto Etiquetado (II=A+B+C+D)</b>	<b>0</b>	<b>0</b>	<b>0</b>	<b>0</b>	<b>0</b>	<b>0</b>
<b>A. Gobierno (A=a1+a2+a3+a4+a5+a6+a7+a8)</b>	0	0	0	0	0	0
a1) Legislación	0	0	0	0	0	0
a2) Justicia	0	0	0	0	0	0
a3) Coordinación de la Política de Gobierno	0	0	0	0	0	0
a4) Relaciones Exteriores	0	0	0	0	0	0
a5) Asuntos Financieros y Hacendarios	0	0	0	0	0	0
a6) Seguridad Nacional	0	0	0	0	0	0
a7) Asuntos de Orden Público y de Seguridad Interior	0	0	0	0	0	0
a8) Otros Servicios Generales	0	0	0	0	0	0
<b>B. Desarrollo Social (B=b1+b2+b3+b4+b5+b6+b7)</b>	0	0	0	0	0	0
b1) Protección Ambiental	0	0	0	0	0	0
b2) Vivienda y Servicios a la Comunidad	0	0	0	0	0	0
b3) Salud	0	0	0	0	0	0
b4) Recreación, Cultura y Otras Manifestaciones Sociales	0	0	0	0	0	0
b5) Educación	0	0	0	0	0	0
b6) Protección Social	0	0	0	0	0	0
b7) Otros Asuntos Sociales	0	0	0	0	0	0
<b>C. Desarrollo Económico (C=c1+c2+c3+c4+c5+c6+c7+c8+c9)</b>	0	0	0	0	0	0
c1) Asuntos Económicos, Comerciales y Laborales en General	0	0	0	0	0	0
c2) Agropecuaria, Silvicultura, Pesca y Caza	0	0	0	0	0	0
c3) Combustibles y Energía	0	0	0	0	0	0
c4) Minería, Manufacturas y Construcción	0	0	0	0	0	0
c5) Transporte	0	0	0	0	0	0
c6) Comunicaciones	0	0	0	0	0	0
c7) Turismo	0	0	0	0	0	0
c8) Ciencia, Tecnología e Innovación	0	0	0	0	0	0
c9) Otras Industrias y Otros Asuntos Económicos	0	0	0	0	0	0

CASA QUERETANA DE LAS ARTESANIAS (a)  
 Estado Analítico del Ejercicio del Presupuesto de Egresos Detallado - LDF  
 Clasificación Funcional (Finalidad y Función)  
 Del 1 de Enero al 31 de Diciembre de 2022 (b)  
 (PESOS)

Concepto (c)	Egresos					Subejercicio (e)
	Aprobado (d)	Ampliaciones/ (Reducciones)	Modificado	Devengado	Pagado	
D. Otras No Clasificadas en Funciones Anteriores (D=d1+d2+d3+d4)	0	0	0	0	0	0
d1) Transacciones de la Deuda Publica / Costo Financiero de la Deuda	0	0	0	0	0	0
d2) Transferencias, Participaciones y Aportaciones Entre Diferentes Niveles y Ordenes de Gobierno	0	0	0	0	0	0
d3) Saneamiento del Sistema Financiero	0	0	0	0	0	0
d4) Adeudos de Ejercicios Fiscales Anteriores	0	0	0	0	0	0
<b>III. Total de Egresos (III = I + II)</b>	<b>13,383,638</b>	<b>8,066,724</b>	<b>21,450,362</b>	<b>17,503,976</b>	<b>17,206,584</b>	<b>3,946,386</b>

Bajo protesta de decir verdad declaramos que los Estados Financieros y sus Notas son razonablemente correctos y responsabilidad del emisor

  
 L.C. ANDREA PAULINA VALDIVIA GALVÁN  
 CONTADOR

  
 C. GABRIELA CATALINA PRIETO MOROS  
 DIRECTORA GENERAL



CASA QUERETANA DE LAS ARTESANIAS (a)						
Estado Analítico del Ejercicio del Presupuesto de Egresos Detallado - LDF						
Clasificación de Servicios Personales por Categoría						
Del 1 de Enero al 31 de Diciembre de 2022 (b)						
(PESOS)						
Concepto (c)	Egresos					Subejercicio (e)
	Aprobado (d)	Ampliaciones/ (Reducciones)	Modificado	Devengado	Pagado	
<b>I. Gasto No Etiquetado (I=A+B+C+D+E+F)</b>	<b>6,691,098</b>	<b>1,705,959</b>	<b>8,397,057</b>	<b>7,921,498</b>	<b>7,921,498</b>	<b>475,559</b>
A. Personal Administrativo y de Servicio Público	6,691,098	1,705,959	8,397,057	7,921,498	7,921,498	475,559
B. Magisterio	0	0	0	0	0	0
C. Servicios de Salud (C=c1+c2)	0	0	0	0	0	0
c1) Personal Administrativo	0	0	0	0	0	0
c2) Personal Médico, Paramédico y afin	0	0	0	0	0	0
D. Seguridad Pública	0	0	0	0	0	0
E. Gastos asociados a la implementación de nuevas leyes federales o reformas a las mismas (E = e1 + e2)	0	0	0	0	0	0
e1) Nombre del Programa o Ley 1	0	0	0	0	0	0
e2) Nombre del Programa o Ley 2	0	0	0	0	0	0
F. Sentencias laborales definitivas	0	0	0	0	0	0
<b>II. Gasto Etiquetado (II=A+B+C+D+E+F)</b>	<b>0</b>	<b>0</b>	<b>0</b>	<b>0</b>	<b>0</b>	<b>0</b>
A. Personal Administrativo y de Servicio Público	0	0	0	0	0	0
B. Magisterio	0	0	0	0	0	0
C. Servicios de Salud (C=c1+c2)	0	0	0	0	0	0
c1) Personal Administrativo	0	0	0	0	0	0
c2) Personal Médico, Paramédico y afin	0	0	0	0	0	0
D. Seguridad Pública	0	0	0	0	0	0
E. Gastos asociados a la implementación de nuevas leyes federales o reformas a las mismas (E = e1 + e2)	0	0	0	0	0	0
e1) Nombre del Programa o Ley 1	0	0	0	0	0	0
e2) Nombre del Programa o Ley 2	0	0	0	0	0	0
F. Sentencias laborales definitivas	0	0	0	0	0	0
<b>III. Total del Gasto en Servicios Personales (III = I + II)</b>	<b>6,691,098</b>	<b>1,705,959</b>	<b>8,397,057</b>	<b>7,921,498</b>	<b>7,921,498</b>	<b>475,559</b>

Bajo protesta de decir verdad declaramos que los Estados Financieros y sus Notas son razonablemente correctos y responsabilidad del emisor



L.C. ANDREA PAULINA VALDIVIA GALVÁN  
CONTADOR



C. GABRIELA CATALINA PRIETO MOROS  
DIRECTORA GENERAL

**CASA QUERETANA DE LAS ARTESANÍAS (a)**  
**Guía de Cumplimiento de la Ley de Disciplina Financiera de las Entidades Federativas y Municipios**  
**Del 1 de enero al 31 de diciembre de 2022 (b)**

Indicadores de Observancia (c)	Implementación		Resultado		Fundamento (h)	Comentarios (i)
	SI	NO	Monto o valor (f)	Unidad (pesos/porcentaje) (g)		
	Mecanismo de Verificación (d)	Fecha estimada de cumplimiento (e)				
<b>INDICADORES PRESUPUESTARIOS</b>						
<b>A. INDICADORES CUANTITATIVOS</b>						
<b>1 Balance Presupuestario Sostenible (j)</b>						
a. Propuesto	Iniciativa de Ley de Ingresos y Proyecto de Presupuesto de Egresos	31-dic-22	\$ -	pesos	Art. 6 y 19 de la LDF	
b. Estimada/Aprobado	Ley de Ingresos y Presupuesto de Egresos	31-dic-22	\$ -	pesos	Art. 6 y 19 de la LDF	
c. Devengado	Cuenta Pública / Formato 4 LDF	31-dic-22	\$ 2,897,841.11	pesos	Art. 6 y 19 de la LDF	
<b>2 Balance Presupuestario de Recursos Disponibles Sostenible (k)</b>						
a. Propuesto	Iniciativa de Ley de Ingresos y Proyecto de Presupuesto de Egresos	31-dic-22	\$ -	pesos	Art. 6 y 19 de la LDF	
b. Estimada/Aprobado	Ley de Ingresos y Presupuesto de Egresos	31-dic-22	\$ -	pesos	Art. 6 y 19 de la LDF	
c. Devengado	Cuenta Pública / Formato 4 LDF	31-dic-22	\$ 2,897,841.11	pesos	Art. 6 y 19 de la LDF	
<b>3 Financiamiento Neto dentro del Techo de Financiamiento Neto (l)</b>						
a. Propuesto	Iniciativa de Ley de Ingresos	31-dic-22	N/A	pesos	Art. 6, 19 y 46 de la LDF	
b. Estimada	Ley de Ingresos	31-dic-22	N/A	pesos	Art. 6, 19 y 46 de la LDF	
c. Devengado	Cuenta Pública / Formato 4 LDF	31-dic-22	N/A	pesos	Art. 6, 19 y 46 de la LDF	
<b>4 Recursos destinados a la atención de desastres naturales</b>						
<b>a. Asignación al fideicomiso para desastres naturales (m)</b>						
a.1 Aprobado	Reporte Trim. Formato 6 a)	31-dic-22	N/A	pesos	Art. 9 de la LDF	
a.2 Pagado	Cuenta Pública / Formato 6 a)	31-dic-22	N/A	pesos	Art. 9 de la LDF	
b. Aportación promedio realizada por la Entidad Federativa durante los 5 ejercicios previos, para infraestructura dañada por desastres naturales (n)	Autorizaciones de recursos aprobados por el FONDEN	31-dic-22	N/A	pesos	Art. 9 de la LDF	
c. Saldo del fideicomiso para desastres naturales (o)	Cuenta Pública / Auxiliar de Cuentas	31-dic-22	N/A	pesos	Art. 9 de la LDF	
d. Costo promedio de los últimos 5 ejercicios de la reconstrucción de infraestructura dañada por desastres naturales (p)	Autorizaciones de recursos aprobados por el FONDEN	31-dic-22	N/A	pesos	Art. 9 de la LDF	
<b>5 Techo para servicios personales (q)</b>						
a. Asignación en el Presupuesto de Egresos	Reporte Trim. Formato 6 d)	31-dic-22	6,691,098.00	pesos	Art. 10 y 21 de la LDF	
b. Devengado	Reporte Trim. Formato 6 d)	31-dic-22	7,921,498.00	pesos	Art. 13 fracc. V y 21 de la LDF	
<b>6 Previsiones de gasto para compromisos de pago derivados de APPs (r)</b>						
a. Asignación en el Presupuesto de Egresos	Presupuesto de Egresos	31-dic-22	N/A	pesos	Art. 11 y 21 de la LDF	
<b>7 Techo de ADEFAS para el ejercicio fiscal (s)</b>						
a. Propuesto	Proyecto de Presupuesto de Egresos	31-dic-22	N/A	pesos	Art. 12 y 20 de la LDF	
b. Aprobado	Reporte Trim. Formato 6 a)	31-dic-22	N/A	pesos	Art. 12 y 20 de la LDF	

**CASA QUERETANA DE LAS ARTESANÍAS (a)**  
**Guía de Cumplimiento de la Ley de Disciplina Financiera de las Entidades Federativas y Municipios**  
**Del 1 de enero al 31 de diciembre de 2022 (b)**

Indicadores de Observancia (c)	Implementación		Resultado		Fundamento (h)	Comentarios (i)
	SI	NO	Monto o valor (f)	Unidad (pesos/porcentaje) (g)		
	Mecanismo de Verificación (d)	Fecha estimada de cumplimiento (e)				
<b>INDICADORES PRESUPUESTARIOS</b>						
c. Devengado	Cuenta Pública / Formato 6 a)	31-dic-22	N/A	pesos	Art. 12 y 20 de la LDF	
<b>B. INDICADORES CUALITATIVOS</b>						
<b>1 Iniciativa de Ley de Ingresos y Proyecto de Presupuesto de Egresos</b>						
a. Objetivos anuales, estrategias y metas para el ejercicio fiscal (t)	Iniciativa de Ley de Ingresos y Proyecto de Presupuesto de Egresos	31-dic-22			Art. 5 y 18 de la LDF	
b. Proyecciones de ejercicios posteriores (u)	Iniciativa de Ley de Ingresos y Proyecto de Presupuesto de Egresos / Formatos 7 a) y b)	31-dic-22			Art. 5 y 18 de la LDF	
c. Descripción de riesgos relevantes y propuestas de acción para enfrentarlos (v)	Iniciativa de Ley de Ingresos y Proyecto de Presupuesto de Egresos	31-dic-22			Art. 5 y 18 de la LDF	
d. Resultados de ejercicios fiscales anteriores y el ejercicio fiscal en cuestión (w)	Iniciativa de Ley de Ingresos y Proyecto de Presupuesto de Egresos / Formatos 7 c) y d)	31-dic-22			Art. 5 y 18 de la LDF	
e. Estudio actuarial de las pensiones de sus trabajadores (x)	Proyecto de Presupuesto de Egresos / Formato 8	jun-22	\$ 125,333,793.00	pesos	Art. 5 y 18 de la LDF	
<b>2 Balance Presupuestario de Recursos Disponibles, en caso de ser negativo</b>						
a. Razones excepcionales que justifican el Balance Presupuestario de Recursos Disponibles negativo (y)	Iniciativa de Ley de Ingresos o Proyecto de Presupuesto de Egresos	31-dic-22			Art. 6 y 19 de la LDF	
b. Fuente de recursos para cubrir el Balance Presupuestario de Recursos Disponibles negativo (z)	Iniciativa de Ley de Ingresos o Proyecto de Presupuesto de Egresos	31-dic-22			Art. 6 y 19 de la LDF	
c. Número de ejercicios fiscales y acciones necesarias para cubrir el Balance Presupuestario de Recursos Disponibles negativo (aa)	Iniciativa de Ley de Ingresos o Proyecto de Presupuesto de Egresos	31-dic-22			Art. 6 y 19 de la LDF	
d. Informes Trimestrales sobre el avance de las acciones para recuperar el Balance Presupuestario de Recursos Disponibles (bb)	Reporte Trim. y Cuenta Pública	31-dic-22			Art. 6 y 19 de la LDF	
<b>3 Gastos Personales</b>						
a. Remuneraciones de los servidores públicos (cc)	Proyecto de Presupuesto	31-dic-22			Art. 10 y 21 de la LDF	
b. Previsiones salariales y económicas para cubrir incrementos salariales, creación de plazas y otros (dd)	Proyecto de Presupuesto	31-dic-22			Art. 10 y 21 de la LDF	
<b>INDICADORES DEL EJERCICIO PRESUPUESTARIO</b>						
<b>A. INDICADORES CUANTITATIVOS</b>						
<b>1 Ingresos Excedentes derivados de Ingresos de Libre Disposición</b>						
a. Monto de Ingresos Excedentes derivados de ILD (ee)	Cuenta Pública / Formato 5	dic-22	\$ 3,962,583.63	pesos	Art. 14 y 21 de la LDF	
b. Monto de Ingresos Excedentes derivados de ILD destinados al fin del A.14, fracción I de la LDF (ff)	Cuenta Pública	31-dic-22	N/A	pesos	Art. 14 y 21 de la LDF	
c. Monto de Ingresos Excedentes derivados de ILD destinados al fin del A.14, fracción II, a) de la LDF (gg)	Cuenta Pública	31-dic-22	N/A	pesos	Art. 14 y 21 de la LDF	

**CASA QUERETANA DE LAS ARTESANÍAS (a)**  
**Guía de Cumplimiento de la Ley de Disciplina Financiera de las Entidades Federativas y Municipios**  
**Del 1 de enero al 31 de diciembre de 2022 (b)**

Indicadores de Observancia (c)	Implementación		Resultado		Fundamento (h)	Comentarios (i)
	SI	NO	Monto o valor (f)	Unidad (pesos/porcentaje) (g)		
	Mecanismo de Verificación (d)	Fecha estimada de cumplimiento (e)				
<b>INDICADORES PRESUPUESTARIOS</b>						
d. <i>Monto de Ingresos Excedentes derivados de ILD destinados al fin del A.14, fracción II, b) de la LDF (hh)</i>	Cuenta Pública	31-dic-22	N/A	pesos	Art. 14 y 21 de la LDF	
e. <i>Monto de Ingresos Excedentes derivados de ILD destinados al fin del artículo noveno transitorio de la LDF (ii)</i>		31-dic-22	N/A	pesos	Art. Noveno Transitorio de la LDF	
f. <i>Monto de Ingresos Excedentes derivados de ILD destinados al fin señalado por el Artículo 14, párrafo segundo y en el artículo 21 y Noveno Transitorio de la LDF (jj)</i>		31-dic-22	N/A	pesos	Art. 14 y 21 de la LDF	
g. <i>Monto de Ingresos Excedentes derivados de ILD en un nivel de endeudamiento sostenible de acuerdo al Sistema de Alertas hasta por el 5% de los recursos para cubrir el Gasto Corriente (kk)</i>		31-dic-22	N/A	pesos	Art. 14 y 21 de la LDF	
<b>B. INDICADORES CUALITATIVOS</b>						
1 <i>Análisis Costo-Beneficio para programas o proyectos de inversión mayores a 10 millones de UDIS (jj)</i>	Página de internet de la Secretaría de Finanzas o Tesorería Municipal	31-dic-22			Art. 13 frac. III y 21 de la LDF	
2 <i>Análisis de conveniencia y análisis de transferencia de riesgos de los proyectos APPs (kk)</i>	Página de internet de la Secretaría de Finanzas o Tesorería Municipal	31-dic-22			Art. 13 frac. III y 21 de la LDF	
3 <i>Identificación de población objetivo, destino y temporalidad de subsidios (ll)</i>	Página de internet de la Secretaría de Finanzas o Tesorería Municipal	31-dic-22			Art. 13 frac. VII y 21 de la LDF	
<b>INDICADORES DE DEUDA PÚBLICA</b>						
<b>A. INDICADORES CUANTITATIVOS</b>						
1 <b>Obligaciones a Corto Plazo</b>						
a. <i>Límite de Obligaciones a Corto Plazo (mm)</i>		31-dic-22	N/A	pesos	Art. 30 frac. I de la LDF	
b. <i>Obligaciones a Corto Plazo (nn)</i>		31-dic-22	N/A	pesos	Art. 30 frac. I de la LDF	

Bajo protesta de decir verdad declaramos que los Estados Financieros y sus Notas son razonablemente correctos y responsabilidad del emisor

  
 L.C. ANDREA PAULINA VALDIVIA GALVÁN  
 CONTADOR

  
 C. GABRIELA CATALINA PRIETO MOROS  
 DIRECTORA GENERAL