

C.P.C. Rafael Martín Rivera Ramírez

**Consejo de Ciencia y Tecnología del Estado de  
Querétaro ("CONCYTEQ")**

**Estados financieros dictaminados por el año  
terminado al 31 de diciembre de 2022**

## ÍNDICE

1. Opinión Independiente
2. Estado de Actividades
3. Estado de Situación Financiera
4. Estado de Variación en la Hacienda Pública
5. Estado de Cambios en la Situación Financiera
6. Estados de Flujo de Efectivo
7. Informe sobre Pasivos Contingentes
8. Notas a los Estados Financieros
9. Estado Analítico del Activo
10. Estado Analítico de la Deuda y Otros Pasivos
11. Anexos:
  - a) Relación de bienes muebles que componen el Patrimonio
  - b) Relación de bienes inmuebles que componen el Patrimonio
  - c) Relación de cuentas bancarias productivas específicas
  - d) Relación de esquemas bursátiles
  - e) Coberturas financieras
  - f) Participación del Poder Ejecutivo del Estado de Querétaro en el patrimonio del Ente Público



C.P.C. Rafael Martín Rivera Ramírez

**Informe de los Estados Financieros dictaminados por el año terminado al 31 de diciembre de 2022.**

**A la H. Junta Directiva del Consejo de Ciencia y Tecnología del Estado de Querétaro.**

### **Opinión**

Hemos auditado los estados financieros del Consejo de Ciencia y Tecnología del Estado de Querétaro ("CONCYTEQ"), que comprende el Estado de Situación Financiera, Estado de Actividades, Estado de Variación en la Hacienda Pública, Estado de Flujo de Efectivo, Informe sobre Pasivos Contingentes, notas explicativas de los estados financieros que incluyen un resumen de las políticas contables significativas, Estado Analítico del Activo, Estado Analítico de la Deuda y Otros Pasivos, así como los anexos: Relación de bienes muebles que componen el Patrimonio, Relación de bienes inmuebles que componen el Patrimonio, Relación de cuentas bancarias productivas específicas, Relación de esquemas bursátiles, coberturas financieras y Participación del Poder Ejecutivo del Estado de Querétaro en el patrimonio del Ente Público, correspondientes al ejercicio 2022.

En nuestra opinión, los estados financieros adjuntos han sido preparados, en los aspectos materiales de conformidad con la Ley General de Contabilidad Gubernamental, la normatividad emitida por el Consejo Nacional de Armonización Contable y la Ley de Adquisiciones, Enajenaciones, Arrendamientos y Contratación de Servicios del Estado de Querétaro.

### **Fundamento de la opinión**

Hemos llevado a cabo nuestra auditoría de conformidad con las Normas Internacionales de Auditoría (NIA). Somos independientes del ente de conformidad con los requerimientos de ética aplicables a nuestra auditoría y hemos cumplido las demás responsabilidades de conformidad con esos requerimientos. Consideramos que la evidencia de auditoría que hemos obtenido proporciona una base suficiente y adecuada para nuestra opinión.

### **Párrafo de énfasis va a ser preparación contable y utilización de este informe**

Los estados financieros adjuntados fueron preparados para contribuir con los requerimientos normativos gubernamentales a los que está sujeto el Consejo de Ciencia y Tecnología del Estado de Querétaro y para ser integrados en el reporte de la Cuenta Pública Estatal, los cuales están presentados en los formatos que para tal efecto fueron establecidos por el consejo nacional de armonización contable consecuentemente estos no pueden ser apropiados para otra finalidad. Nuestra opinión no se modifica por esta cuestión.



**Responsabilidades de la administración y de los encargados de gobierno de la entidad sobre los estados financieros**

La Dirección General de la entidad es responsable de la preparación y presentación de los estados financieros adjuntos de conformidad con la Ley General de Contabilidad Gubernamental y la normatividad aplicable emitida por el Consejo Nacional de Armonización Contable y el control interno de la Dirección General consideró necesario para permitir la preparación de estados financieros libres de incorrección material debido a fraude o error.

En la preparación de los estados financieros la Dirección General es responsable de valorar la capacidad de la entidad para continuar operando como una entidad en funcionamiento, revelando, en su caso, las cuestiones relativas a la entidad en funcionamiento y utilizando las bases contables aplicables a una entidad en funcionamiento, a menos que la administración tenga la intención de liquidar la entidad o cesar sus operaciones, o bien no exista una alternativa realista.

Los encargados del gobierno de la entidad son responsables de la supervisión del proceso de información financiera de la entidad.

**Responsabilidades del auditor sobre la auditoría en los estados financieros**

Nuestro objetivo son obtener una seguridad razonable que los estados financieros, en su conjunto, se encuentran libres de incorrección material, debido a fraude o error, y emitir un informe de auditoría que contiene nuestra opinión.

Seguridad razonable es un alto nivel de seguridad, pero no es una garantía, de que una auditoría realizada de conformidad con las Normas Internacionales de Auditoría siempre detecte una incorrección material cuando existe. Las incorrecciones pueden deberse a fraude o error y son consideradas materiales individualmente o en su conjunto pueden preverse razonablemente que influyen en las decisiones económicas de los usuarios basándose en los estados financieros.

Como parte de la auditoría de conformidad con las Normas Internacionales de Auditoría aplicamos nuestro juicio profesional y mantenemos una actitud de escepticismo profesional durante toda la auditoría, también:

- Identificamos y evaluamos los riesgos de incorrección material en los estados financieros, debida a fraude o error, diseñados y aplicamos los procedimientos de auditoría para responder a esos riesgos y obtener evidencia de auditoría suficiente y apropiada como base para nuestra opinión. El riesgo de no detectar una incorrección material debido a fraude es mayor que en su caso de una incorrección material, ya que el fraude puede implicar colusión, falsificación, manifestaciones intencionalmente erróneas, omisiones internacionales o la anulación del control interno.



**C.P.C. Rafael Martin Rivera Ramirez**

- Obtenemos conocimiento de control interno importante para la auditoría con el fin de diseñar los procedimientos de auditoría que consideramos adecuados en las circunstancias, y no con la finalidad de expresar una opinión sobre la eficacia del control interno de la entidad.
- Evaluamos lo apropiado de las políticas contables utilizadas y la razonabilidad de las estimaciones contables, así como las revelaciones hechas por la administración de la entidad.
- Concluimos sobre lo apropiado del uso de la administración de las bases contables aplicables a una entidad en funcionamiento y, con base en la evidencia de auditoría obtenida, concluimos sobre si existe o no una incertidumbre importante relacionada con los eventos o condiciones que puede originar dudas significativas sobre la capacidad de la entidad para continuar con el funcionamiento si concluimos que existe una incertidumbre importante se nos requiere que llamemos la atención en nuestro informe de auditoría sobre lo correspondiente de información revelada en los estados financieros o dicha revelación es insuficiente que expresemos una opinión modificada. Nuestras conclusiones se basan en la evidencia de auditoría obtenida hasta la fecha en nuestro informe, sin embargo, dichos hechos o condiciones futuros pueden ser causa de que la entidad deje de ser una entidad en funcionamiento.

Nos comunicamos con la Dirección General en relación, entre otras cuestiones, con alcance planeado y el momento de realización de la auditoría y los hallazgos importantes, así como cualquier deficiencia significativa en el control interno que identificamos durante el proceso de auditoría.



---

C.P.C. Rafael Martin Rivera Ramirez  
Cédula Profesional No. 11005755  
R.F.C. RIRR831010GG8



CONSEJO DE CIENCIA Y TECNOLOGÍA DEL ESTADO DE QUERÉTARO

Estado de Actividades  
Del 1 de Enero al 31 de Diciembre de 2022  
(Cifras en Pesos)

Concepto	2022	2021
<b>INGRESOS Y OTROS BENEFICIOS</b>		
<b>Ingresos de Gestión</b>	<b>1,608,741</b>	<b>564,044</b>
Impuestos	0	0
Cuotas y Aportaciones de Seguridad Social	0	0
Contribuciones de Mejoras	0	0
Derechos	0	0
Productos	1,145,382	187,194
Aprovechamientos	0	0
Ingresos por Venta de Bienes y Prestación de Servicios	463,359	376,850
Participaciones, Aportaciones, Convenios, Incentivos Derivados de la Colaboración Fiscal, Fondos Distintos de Aportaciones, Transferencias, Asignaciones, Subsidios y Subvenciones, y Pensiones y Jubilaciones	25,111,531	24,001,472
Participaciones, Aportaciones, Convenios, Incentivos Derivados de la Colaboración Fiscal y Fondos Distintos de Aportaciones	0	0
Transferencias, Asignaciones, Subsidios y Subvenciones, y Pensiones y Jubilaciones	25,111,531	24,001,472
<b>Otros Ingresos y Beneficios</b>	<b>18,841,270</b>	<b>14,492,947</b>
Ingresos Financieros	0	0
Incremento por Variación de Inventarios	0	0
Disminución del Exceso de Estimaciones por Pérdida o Deterioro u Obsolescencia	0	0
Disminución del Exceso de Provisiones	0	0
Otros Ingresos y Beneficios Varios	18,841,270	14,492,947
<b>Total de Ingresos y Otros Beneficios</b>	<b>45,561,542</b>	<b>39,058,463</b>
<b>GASTOS Y OTRAS PÉRDIDAS</b>		
<b>Gastos de Funcionamiento</b>	<b>21,225,228</b>	<b>18,963,468</b>
Servicios Personales	12,252,999	12,311,901
Materiales y Suministros	1,296,593	973,744
Servicios Generales	7,675,635	5,677,823
Transferencias, Asignaciones, Subsidios y Otras Ayudas	16,915,772	9,810,838
Transferencias Internas y Asignaciones al Sector Público	0	0
Transferencias al Resto del Sector Público	0	0
Subsidios y Subvenciones	0	0
Ayudas Sociales	15,009,152	7,498,061
Pensiones y Jubilaciones	1,906,621	2,312,777
Transferencias a Fidelcomisos, Mandatos y Contratos Análogos	0	0
Transferencias a la Seguridad Social	0	0
Donativos	0	0
Transferencias al Exterior	0	0
Participaciones y Aportaciones	0	0
Participaciones	0	0
Aportaciones	0	0
Convenios	0	0
Intereses, Comisiones y Otros Gastos de la Deuda Pública	0	0
Intereses de la Deuda Pública	0	0
Comisiones de la Deuda Pública	0	0
Gastos de la Deuda Pública	0	0
Costo por Coberturas	0	0
Apoyos Financieros	0	0
Otros Gastos y Pérdidas Extraordinarias	1,239,722	1,191,656
Estimaciones, Depreciaciones, Deterioros, Obsolescencia y Amortizaciones	1,239,775	1,191,658
Provisiones	0	0
Disminución de Inventarios	0	0
Aumento por Insuficiencia de Estimaciones por Pérdida o Deterioro u Obsolescencia	0	0
Aumento por Insuficiencia de Provisiones	0	0
Otros Gastos	-52	-2
Inversión Pública	0	0
Inversión Pública no Capitalizable	0	0
<b>Total de Gastos y Otras Pérdidas</b>	<b>39,380,722</b>	<b>29,965,962</b>
<b>Resultados del Ejercicio (Ahorro/Desahorro)</b>	<b>6,180,819</b>	<b>9,092,501</b>

Bajo protesta de decir verdad declaramos que los Estados Financieros y sus notas, son razonablemente correctos y son responsabilidad del emisor.

DR. ENRIQUE RABELL GARCÍA  
DIRECTOR GENERAL

LIC. RENÉ MARTÍNEZ FERNÁNDEZ  
SECRETARIO TÉCNICO

C.P. EDSON LETIZI ZEPEDA  
JEFE DEL DEPARTAMENTO DE CONTABILIDAD



Cuenta Pública 2022  
**CONSEJO DE CIENCIA Y TECNOLOGÍA DEL ESTADO DE QUERÉTARO**  
 Estado de Situación Financiera  
 Al 31 de Diciembre de 2022  
 (Cifras en Pesos)

ACTIVO	Concepto	2022	2021	PASIVO	Concepto	2022	2021
<b>Activo Circulante</b>				<b>Pasivo Circulante</b>			
Efectivo y Equivalentes		21,743,310	15,846,138	Cuentas por Pagar a Corto Plazo		92,922	853,850
Derechos a Recibir Efectivo o Equivalentes		0	0	Documentos por Pagar a Corto Plazo		0	0
Derechos a Recibir Bienes o Servicios		0	42,152	Porción a Corto Plazo de la Deuda Pública a Largo Plazo		0	0
Inventarios		0	0	Títulos y Valores a Corto Plazo		0	0
Almacenes		0	0	Pasivos Diferidos a Corto Plazo		0	0
Estimación por Pérdida o Deterioro de Activos Circulantes		0	0	Fondos y Bienes de Terceros en Garantía y/o Administración a Corto Plazo		0	0
Otros Activos Circulantes		0	0	Provisiones a Corto Plazo		0	0
<b>Total de Activos Circulantes</b>		<b>21,743,310</b>	<b>15,888,290</b>	Otros Pasivos a Corto Plazo		0	0
<b>Activo No Circulante</b>				<b>Total de Pasivos Circulantes</b>		<b>92,922</b>	<b>853,850</b>
Inversiones Financieras a Largo Plazo		0	0	<b>Pasivo No Circulante</b>			
Derechos a Recibir Efectivo o Equivalentes a Largo Plazo		0	0	Cuentas por Pagar a Largo Plazo		0	0
Bienes Inmuebles, Infraestructura y Construcciones en Proceso		64,401,331	64,401,331	Documentos por Pagar a Largo Plazo		0	0
Bienes Muebles		11,167,701	10,734,382	Deuda Pública a Largo Plazo		0	0
Activos Intangibles		23,430	29,682	Pasivos Diferidos a Largo Plazo		0	0
Depreciación, Deterioro y Amortización Acumulada de Bienes		-5,519,546	-4,279,772	Fondos y Bienes de Terceros en Garantía y/o en Administración a Largo Plazo		0	0
Activos Diferidos		0	0	Provisiones a Largo Plazo		0	0
Estimación por Pérdida o Deterioro de Activos no Circulantes		0	0	<b>Total de Pasivos No Circulantes</b>		<b>0</b>	<b>0</b>
Otros Activos no Circulantes		715,731	788,221	<b>Total del Pasivo</b>		<b>92,922</b>	<b>853,850</b>
<b>Total de Activos No Circulantes</b>		<b>70,788,646</b>	<b>71,673,845</b>	<b>HACIENDA PÚBLICA/PATRIMONIO</b>			
<b>Total del Activo</b>		<b>92,531,956</b>	<b>87,562,136</b>	Hacienda Pública/Patrimonio Contribuido		18,821,102	19,271,172
				Aportaciones		11,324,216	11,774,286
				Donaciones de Capital		0	0
				Actualización de la Hacienda Pública /Patrimonio		7,496,885	7,496,885
				Hacienda Pública/Patrimonio Generado		73,817,933	67,437,113
				Resultados del Ejercicio (Ahorro/Desahorro)		6,180,819	9,092,501
				Resultados de Ejercicios Anteriores		19,455,881	10,363,380
				Revalúos		47,689,469	47,689,469
				Reservas		0	0
				Rectificaciones de Resultados de Ejercicios Anteriores		311,763	311,763
				<b>Exceso o Insuficiencia en la Actualización de la Hacienda Pública/Patrimonio</b>		<b>0</b>	<b>0</b>
				Resultado por Posición Monetaria		0	0
				Resultado por Tenencia de Activos no Monetarios		0	0
				<b>Total Hacienda Pública/Patrimonio</b>		<b>92,439,034</b>	<b>86,708,285</b>
				<b>Total del Pasivo y Hacienda Pública /Patrimonio</b>		<b>92,531,956</b>	<b>87,562,136</b>

Bajo protesta de decir verdad declaramos que los Estados Financieros y sus notas, son razonablemente correctos y son responsabilidad del emisor.

DR. ENRIQUE RABELL GARCÍA  
DIRECTOR GENERAL

C.P. EDSÓN LÓPEZ ZEPEDA  
JEFE DEL DEPARTAMENTO DE CONTABILIDAD


LIC. RENÉ MARTÍNEZ FERNÁNDEZ  
SECRETARIO TÉCNICO




**Cuenta Pública 2022**  
**CONSEJO DE CIENCIA Y TECNOLOGÍA DEL ESTADO DE QUERÉTARO**  
**Estado de Variación en la Hacienda Pública**  
**Del 1 de Enero al 31 de Diciembre de 2022**  
**(Cifras en Pesos)**

Concepto	Hacienda Pública / Patrimonio Contribuido	Hacienda Pública / Patrimonio Generado de Ejercicios Anteriores	Hacienda Pública / Patrimonio Generado del Ejercicio	Exceso o Insuficiencia en la Actualización de la Hacienda Pública / Patrimonio	TOTAL
<b>Hacienda Pública/ Patrimonio Contribuido Neto de 2021</b>	<b>19,271,172</b>				<b>19,271,172</b>
Aportaciones	11,774,286	0	0	0	11,774,286
Donaciones de Capital	0	0	0	0	0
Actualización de la Hacienda Pública/Patrimonio	7,496,885	0	0	0	7,496,885
<b>Hacienda Pública/Patrimonio Generado Neto de 2021</b>		<b>58,344,613</b>	<b>9,092,501</b>		<b>67,437,113</b>
Resultados del Ejercicio (Ahorro/Desahorro)	0	0	9,092,501	0	9,092,501
Resultados de Ejercicios Anteriores	0	10,363,380	0	0	10,363,380
Revalúos	0	47,669,469	0	0	47,669,469
Reservas	0	0	0	0	0
Rectificaciones de Resultados de Ejercicios Anteriores	0	311,763	0	0	311,763
<b>Exceso o Insuficiencia en la Actualización de la Hacienda Pública/Patrimonio Neto de 2021</b>				<b>0</b>	<b>0</b>
Resultado por Posición Monetaria	0	0	0	0	0
Resultado por Tenencia de Activos no Monetarios	0	0	0	0	0
<b>Hacienda Pública/Patrimonio Neto Final de 2021</b>	<b>19,271,172</b>	<b>58,344,613</b>	<b>9,092,501</b>	<b>0</b>	<b>86,708,285</b>
<b>Cambios en la Hacienda Pública/Patrimonio Contribuido Neto de 2022</b>	<b>-450,070</b>				<b>-450,070</b>
Aportaciones	-450,070	0	0	0	-450,070
Donaciones de Capital	0	0	0	0	0
Actualización de la Hacienda Pública/Patrimonio	0	0	0	0	0
<b>Variaciones de la Hacienda Pública/Patrimonio Generado Neto de 2022</b>		<b>9,092,501</b>	<b>-2,911,681</b>		<b>6,180,819</b>
Resultados del Ejercicio (Ahorro/Desahorro)	0	0	6,180,819	0	6,180,819
Resultados de Ejercicios Anteriores	0	9,092,501	-9,092,501	0	0
Revalúos	0	0	0	0	0
Reservas	0	0	0	0	0
Rectificaciones de Resultados de Ejercicios Anteriores	0	0	0	0	0
<b>Cambios en el Exceso o Insuficiencia en la Actualización de la Hacienda Pública/Patrimonio Neto de 2022</b>				<b>0</b>	<b>0</b>
Resultado por Posición Monetaria	0	0	0	0	0
Resultado por Tenencia de Activos no Monetarios	0	0	0	0	0
<b>Hacienda Pública/Patrimonio Neto Final de 2022</b>	<b>18,821,102</b>	<b>67,437,113</b>	<b>6,180,819</b>	<b>0</b>	<b>92,439,034</b>

Bajo protesta de decir verdad declaramos que los Estados Financieros y sus notas, son razonablemente correctos y son responsabilidad del emisor.

  
 DR. ENRIQUE RABELL GARCÍA  
 DIRECTOR GENERAL

  
 LIC. RENÉ MARTÍNEZ FERNÁNDEZ  
 SECRETARIO TÉCNICO

  
 C.P. EDSON LEPE ZEPEDA  
 JEFE DEL DEPARTAMENTO DE CONTABILIDAD



Cuenta Pública 2022  
**CONSEJO DE CIENCIA Y TECNOLOGÍA DEL ESTADO DE QUERÉTARO**  
 Estado de Cambios en la Situación Financiera  
 Del 1 de Enero al 31 de Diciembre de 2022  
 (Cifras en Pesos)

Concepto	Origen	Aplicación
<b>ACTIVO</b>	<b>1,360,669</b>	<b>6,330,490</b>
<b>Activo Circulante</b>	<b>42,152</b>	<b>5,897,172</b>
Efectivo y Equivalentes	0	5,897,172
Derechos a Recibir Efectivo o Equivalentes	0	0
Derechos a Recibir Bienes o Servicios	42,152	0
Inventarios	0	0
Almacenes	0	0
Estimación por Pérdida o Deterioro de Activos Circulantes	0	0
Otros Activos Circulantes	0	0
<b>Activo No Circulante</b>	<b>1,318,517</b>	<b>433,319</b>
Inversiones Financieras a Largo Plazo	0	0
Derechos a Recibir Efectivo o Equivalentes a Largo Plazo	0	0
Bienes Inmuebles, Infraestructura y Construcciones en Proceso	0	0
Bienes Muebles	0	433,319
Activos Intangibles	6,252	0
Depreciación, Deterioro y Amortización Acumulada de Bienes	1,239,775	0
Activos Diferidos	0	0
Estimación por Pérdida o Deterioro de Activos no Circulantes	0	0
Otros Activos no Circulantes	72,490	0
<b>PASIVO</b>	<b>0</b>	<b>760,928</b>
<b>Pasivo Circulante</b>	<b>0</b>	<b>760,928</b>
Cuentas por Pagar a Corto Plazo	0	760,928
Documentos por Pagar a Corto Plazo	0	0
Porción a Corto Plazo de la Deuda Pública a Largo Plazo	0	0
Títulos y Valores a Corto Plazo	0	0
Pasivos Diferidos a Corto Plazo	0	0
Fondos y Bienes de Terceros en Garantía y/o Administración a Corto Plazo	0	0
Provisiones a Corto Plazo	0	0
Otros Pasivos a Corto Plazo	0	0
<b>Pasivo No Circulante</b>	<b>0</b>	<b>0</b>
Cuentas por Pagar a Largo Plazo	0	0
Documentos por Pagar a Largo Plazo	0	0
Deuda Pública a Largo Plazo	0	0
Pasivos Diferidos a Largo Plazo	0	0
Fondos y Bienes de Terceros en Garantía y/o en Administración a Largo Plazo	0	0
Provisiones a Largo Plazo	0	0
<b>HACIENDA PÚBLICA/PATRIMONIO</b>	<b>9,092,501</b>	<b>3,361,751</b>
<b>Hacienda Pública/Patrimonio Contribuido</b>	<b>0</b>	<b>450,070</b>
Aportaciones	0	450,070
Donaciones de Capital	0	0
Actualización de la Hacienda Pública/Patrimonio	0	0
<b>Hacienda Pública/Patrimonio Generado</b>	<b>9,092,501</b>	<b>2,911,681</b>
Resultados del Ejercicio (Ahorro/Desahorro)	0	2,911,681
Resultados de Ejercicios Anteriores	9,092,501	0
Revalúos	0	0
Reservas	0	0
Rectificaciones de Resultados de Ejercicios Anteriores	0	0
<b>Exceso o Insuficiencia en la Actualización de la Hacienda Pública/Patrimonio</b>	<b>0</b>	<b>0</b>
Resultado por Posición Monetaria	0	0
Resultado por Tenencia de Activos no Monetarios	0	0

Bajo protesta de decir verdad declaramos que los Estados Financieros y sus notas, son razonablemente correctos y son responsabilidad del emisor.

DR. ENRIQUE RABELL GARCÍA  
 DIRECTOR GENERAL

LIC. RENÉ MARTÍNEZ FERNÁNDEZ  
 SECRETARIO TÉCNICO

C.P. EDSON LEPE ZEPEDA  
 JEFE DEL DEPARTAMENTO DE CONTABILIDAD



Cuenta Pública 2022  
**CONSEJO DE CIENCIA Y TECNOLOGÍA DEL ESTADO DE QUERÉTARO**  
 Estado de Flujos de Efectivo  
 Del 1 de Enero al 31 de Diciembre de 2022  
 (Cifras en Pesos)

Concepto	2022	2021
<b>Flujos de Efectivo de las Actividades de Operación</b>		
<b>Origen</b>	<b>45,561,542</b>	<b>39,058,463</b>
Impuestos	0	0
Cuotas y Aportaciones de Seguridad Social	0	0
Contribuciones de Mejoras	0	0
Derechos	0	0
Productos	1,145,382	187,194
Aprovechamientos	0	0
Ingresos por Venta de Bienes y Prestación de Servicios	19,304,629	14,869,797
Participaciones, Aportaciones, Convenios, Incentivos Derivados de la Colaboración Fiscal y Fondos Distintos de Aportaciones	0	0
Transferencias, Asignaciones, Subsidios y Subvenciones, y Pensiones y Jubilaciones	25,111,531	24,001,472
Otros Orígenes de Operación	0	0
<b>Aplicación</b>	<b>38,859,724</b>	<b>28,949,466</b>
Servicios Personales	12,252,999	11,818,537
Materiales y Suministros	1,296,593	973,744
Servicios Generales	7,577,127	5,606,585
Transferencias Internas y Asignaciones al Sector Público	0	0
Transferencias al Resto del Sector Público	0	0
Subsidios y Subvenciones	0	0
Ayudas Sociales	15,009,152	7,498,061
Pensiones y Jubilaciones	1,906,621	2,312,777
Transferencias a Fideicomisos, Mandatos y Contratos Análogos	0	0
Transferencias a la Seguridad Social	0	0
Donativos	0	0
Transferencias al Exterior	0	0
Participaciones	0	0
Aportaciones	0	0
Convenios	0	0
Otras Aplicaciones de Operación	817,232	739,761
<b>Flujos Netos de Efectivo por Actividades de Operación</b>	<b>6,701,818</b>	<b>10,108,997</b>
<b>Flujos de Efectivo de las Actividades de Inversión</b>		
<b>Origen</b>	<b>0</b>	<b>0</b>
Bienes Inmuebles, Infraestructura y Construcciones en Proceso	0	0
Bienes Muebles*	0	0
Otros Orígenes de Inversión	0	0
<b>Aplicación</b>	<b>804,646</b>	<b>600,084</b>
Bienes Inmuebles, Infraestructura y Construcciones en Proceso	0	0
Bienes Muebles	804,646	600,084
Otras Aplicaciones de Inversión	0	0
<b>Flujos Netos de Efectivo por Actividades de Inversión</b>	<b>-804,646</b>	<b>-600,084</b>
<b>Flujos de Efectivo de las Actividades de Financiamiento</b>		
<b>Origen</b>	<b>0</b>	<b>0</b>
Endeudamiento Neto	0	0
Interno	0	0
Externo	0	0
Otros Orígenes de Financiamiento	0	0
<b>Aplicación</b>	<b>0</b>	<b>0</b>
Servicios de la Deuda	0	0
Interno	0	0
Externo	0	0
Otras Aplicaciones de Financiamiento	0	0
<b>Flujos Netos de Efectivo por Actividades de Financiamiento</b>	<b>0</b>	<b>0</b>
<b>Incremento/Disminución Neta en el Efectivo y Equivalentes al Efectivo</b>	<b>5,897,172</b>	<b>9,508,913</b>
<b>Efectivo y Equivalentes al Efectivo al Inicio del Ejercicio</b>	<b>15,846,138</b>	<b>6,337,225</b>
<b>Efectivo y Equivalentes al Efectivo al Final del Ejercicio</b>	<b>21,743,310</b>	<b>15,846,138</b>

Bajo protesta de decir verdad declaramos que los Estados Financieros y sus notas, son razonablemente correctos y son responsabilidad del emisor.

DR. ENRIQUE RABELL GARCÍA  
 DIRECTOR GENERAL

LIC. RENÉ MARTÍNEZ FERNÁNDEZ  
 SECRETARIO TÉCNICO

C.P. EDSON LÓPEZ ZEPEDA  
 JEFE DEL DEPARTAMENTO DE CONTABILIDAD



Cuenta Pública 2022  
**CONSEJO DE CIENCIA Y TECNOLOGÍA DEL ESTADO DE QUERÉTARO**  
 Estado Analítico de la Deuda y Otros Pasivos  
 Del 1 de Enero al 31 de Diciembre de 2022  
 (Cifras en Pesos)

Denominación de las Deudas	Moneda de Contratación	Institución o País Acreedor	Saldo Inicial del Periodo	Saldo Final del Periodo
<b>DEUDA PÚBLICA</b>				
<b>Corto Plazo</b>				
<b>Deuda Interna</b>			0	0
Instituciones de Crédito	Peso	México	0	0
Títulos y Valores	Peso	México	0	0
Arrendamientos Financieros	Peso	México	0	0
<b>Deuda Externa</b>			0	0
Organismos Financieros Internacionales	Peso	México	0	0
Deuda Bilateral	Peso	México	0	0
Títulos y Valores	Peso	México	0	0
Arrendamientos Financieros	Peso	México	0	0
<b>Subtotal de Deuda Pública a Corto Plazo</b>			0	0
<b>Largo Plazo</b>				
<b>Deuda Interna</b>			0	0
Instituciones de Crédito	Peso	México	0	0
Títulos y Valores	Peso	México	0	0
Arrendamientos Financieros	Peso	México	0	0
<b>Deuda Externa</b>			0	0
Organismos Financieros Internacionales	Peso	México	0	0
Deuda Bilateral	Peso	México	0	0
Títulos y Valores	Peso	México	0	0
Arrendamientos Financieros	Peso	México	0	0
<b>Subtotal de Deuda Pública a Largo Plazo</b>			0	0
<b>Total de Otros Pasivos</b>	Peso	México	863,850	92,922
<b>Total de Deuda Pública y Otros Pasivos</b>			863,850	92,922

Bajo protesta de decir verdad declaramos que los Estados Financieros y sus notas, son razonablemente correctos y son responsabilidad del emisor.

DR. ENRIQUE RABELL GARCÍA  
 DIRECTOR GENERAL

LIC. RENÉ MARTÍNEZ FERNÁNDEZ  
 SECRETARIO TÉCNICO


C.P. EDSON LEPE ZEREDA  
 JEFE DEL DEPARTAMENTO DE CONTABILIDAD

**CONSEJO DE CIENCIA Y TECNOLOGÍA DEL ESTADO DE QUERÉTARO**  
**Informe de Pasivos Contingentes**  
**Del 1 de Enero al 31 de Diciembre de 2022**  
**(Pesos)**

*"En cumplimiento a lo dispuesto en los artículos 46, fracción I, inciso f, y 52 de la Ley General de Contabilidad Gubernamental, y de conformidad con lo establecido en el capítulo VII, numeral II, inciso h) del Manual de Contabilidad Gubernamental emitido por el CONAC, el ente público informa lo siguiente:"*

Cuenta	Concepto	Importe
7910-1-01	PROVISIONES PARA PENSIONES Y JUBILACIONES A LARGO PLAZO	\$12,459,931.64
7920-1-01	PASIVOS PARA PENSIONES Y JUBILACIONES A LARGO PLAZO	\$12,459,931.64
	JUICIO AGRARIO NUM/EXP 1318/2015	NO CUANTIFICABLE
	JUICIO AGRARIO NUM/EXP 113/2014-1	NO CUANTIFICABLE
	JUICIO LABORAL NUM/EXP 1180/2019-V	NO CUANTIFICABLE
	<b>TOTAL</b>	<b>\$12,459,931.64</b>

Bajo protesta de decir verdad declaramos que los Estados Financieros y sus Notas son razonablemente correctos y responsabilidad del emisor

  
 DR. ENRIQUE RABELL GARCÍA  
 DIRECTOR GENERAL

  
 C.P. EDSON ZEPE ZEPEDA  
 JEFE DEL DEPARTAMENTO DE  
 CONTABILIDAD

  
 LIC. RENÉ MARTÍNEZ FERNÁNDEZ  
 SECRETARIO TÉCNICO





Con el propósito de dar cumplimiento a los artículos 46 y 49 de la Ley General de Contabilidad Gubernamental, los entes públicos deberán acompañar notas a los estados financieros cuyos rubros así lo requieran teniendo presente los postulados de revelación suficiente e importancia relativa con la finalidad, que la información sea de mayor utilidad para los usuarios.

A continuación se presentan los tres tipos de notas que acompañan a los estados, a saber:

- a) Notas de desglose;
- b) Notas de memoria (cuentas de orden), y
- c) Notas de gestión administrativa.

a) NOTAS DE DESGLOSE

1) NOTAS AL ESTADO DE SITUACIÓN FINANCIERA

ACTIVO

Efectivo y Equivalentes

- 1 Se informará acerca de los fondos con afectación específica, el tipo y monto de los mismos; de las inversiones financieras se revelará su tipo y monto, su clasificación en corto y largo plazo separando aquéllas que su vencimiento sea menor a 3 meses.

A continuación se relacionan las cuentas que integran el rubro de efectivo y equivalentes:



CONSEJO DE CIENCIA Y TECNOLOGÍA  
DEL ESTADO DE QUERÉTARO  
NOTAS A LOS ESTADOS FINANCIEROS  
Al 31 de Diciembre de 2022

Bancos/Tesorería

Fondos Fijos	Persona Asignada	Cantidad	Plazo
FF DIRECCIÓN GENERAL	María Fernanda Pacheco Perea	0.00	Corto Plazo
FF AREA ADMINISTRATIVA D.G.	Eduardo Vázquez Utrera	0.00	Corto Plazo
FF JARDIN BOTÁNICO	María Magdalena Hernández Martínez	0.00	Corto Plazo
FF DIFUSIÓN Y MUSEO	Gabriela Jiménez Montoya	0.00	Corto Plazo
FF CTN (PESEC), SAN FANDILA	-----	0.00	-----
<b>Total</b>		<b>0.00</b>	

NÚMERO DE CUENTA	FONDOS CON AFECTACIÓN ESPECÍFICA:	TIPO	SALDO DIC/2022	Plazo
01952570-8	SUBSIDIO ESTATAL CHEQUERA BANORTE	Chequera	146,743.58	Corto Plazo
01513047-9	SUBSIDIO ESTATAL CHEQUERA IXE	Chequera	0.00	Corto Plazo
6333435	SUBSIDIO ESTATAL CHEQUERA ESPECIAL	Chequera	51,897.33	Corto Plazo
6570798	MULTIVA PROYECTOS VARIOS	Chequera	103,100.53	Corto Plazo
8453098	MULTIVA SUBSIDIO 2022	Chequera	314,826.57	Corto Plazo
8285462	MULTIVA RECURSO IEEQ 2022	Chequera	92,804.59	Corto Plazo
<b>TOTAL</b>			<b>709,372.60</b>	

Inversiones Temporales

Representa el monto de efectivo invertido por ENTE/INSTITUTO, la cual se efectúa a plazos que van de inversión a la vista hasta 90 días, su importe se integra por:

NÚMERO DE CUENTA	INVERSIONES FINANCIERAS HASTA TRES MESES:	TIPO	MONTO	PLAZO
7881398	MULTIVA FONDO DE INVERSIÓN SUBSIDIO 2022	Inversión	0.00	Largo Plazo No Aplica
6570798	MULTIVA FONDO DE INVERSIÓN PROYECTOS VARIOS ETIQ	Inversión	0.00	Largo Plazo No Aplica
8285462	MULTIVA FONDO DE INVERSIÓN IEEQ 2021	Inversión	21,033,937.30	Largo Plazo No Aplica
<b>TOTAL</b>			<b>21,033,937.30</b>	



**Derechos a recibir Efectivo y Equivalentes y Bienes o Servicios a Recibir**

- 2 Por tipo de contribución se informará el monto que se encuentre pendiente de cobro y por recuperar de hasta cinco ejercicios anteriores, asimismo se deberán considerar los montos sujetos a algún tipo de juicio con una antigüedad mayor a la señalada y la factibilidad de cobro.

**Deudores Diversos por Cobrar a Corto Plazo**

Representa el monto de los derechos de cobro a favor del ente público por gastos por comprobar, principalmente relacionados con viáticos.

**Otros Derechos a recibir Efectivo y Equivalentes a Corto Plazo**

Representan los derechos de cobro originados en el desarrollo de las actividades del ente público, de los cuales se espera recibir una contraprestación representada en recursos, bienes o servicios; en un plazo menor o igual a doce meses, no incluidos en las cuentas anteriores.

- 3 Se elaborará, de manera agrupada, los derechos a recibir efectivo y equivalentes, y bienes o servicios a recibir, (excepto cuentas por cobrar de contribuciones o fideicomisos que se encuentran dentro de inversiones financieras, participaciones y aportaciones de capital) en una desagregación por su vencimiento en días a 90, 180, menor o igual a 365 y mayor a 365. Adicionalmente, se informará de las características cualitativas relevantes que le afecten a estas cuentas.

Derechos recibir	Tipo de Contribución	Monto	Plazo	factibilidad de cobro	Características Cualitativas	Vencimiento
Otros Deudores (Gastos a Comprobar por Comisiones)	Efectivo y Equivalente	0.00	Menor a 90 Días	_____	_____	Menor a 90 Días
Vales de gasolina por facturar	Servicio	0.00	Menor a 90 Días	_____	_____	Menor a 90 Días
_____	_____	0.00	Menor a 180 Días	_____	_____	Menor a 180 Días
_____	_____	0.00	Menor a 90 Días	_____	_____	Menor a 90 Días
_____	_____	0.00	Menor o Igual 365 Días	_____	_____	Menor o Igual 365 Días
_____	_____	0.00	Mayor a 365 Días	_____	_____	Mayor a 365 Días

**Bienes Disponibles para su Transformación o Consumo (Inventarios)**

- 4 Se clasificarán como bienes disponibles para su transformación aquéllos que se encuentren dentro de la cuenta Inventarios. Esta nota aplica para aquellos entes públicos que realicen algún proceso de transformación y/o elaboración de bienes.

En la nota se informará del sistema de costeo y método de valuación aplicados a los inventarios, así como la conveniencia de su aplicación dada la naturaleza de los mismos. Adicionalmente, se revelará el impacto en la información financiera por cambios en el método o sistema.

**NADA QUE MANIFESTAR**  
El organismo no cuenta con inventarios



CONSEJO DE CIENCIA Y TECNOLOGÍA  
DEL ESTADO DE QUERÉTARO  
NOTAS A LOS ESTADOS FINANCIEROS  
Al 31 de Diciembre de 2022

- 5 De la cuenta Almacén se informará acerca del método de valuación, así como la conveniencia de su aplicación. Adicionalmente, se revelará el impacto en la información financiera por cambios en el método.

**NADA QUE MANIFESTAR**  
El organismo no cuenta con almacén

**Inversiones Financieras**

- 6 De la cuenta Inversiones financieras, que considera los fideicomisos, se informará de éstos los recursos asignados por tipo y monto, y características significativas que tengan o puedan tener alguna incidencia en las mismas.
- 7 Se informará de las inversiones financieras, los saldos de las participaciones y aportaciones de capital.

**NADA QUE MANIFESTAR**  
El organismo no cuenta con Inversiones financieras

**Bienes Muebles, Inmuebles e Intangibles**

- 8 Se informará de manera agrupada por cuenta, los rubros de Bienes Muebles e Inmuebles, el monto al 31 de Diciembre del 2022 de la depreciación del ejercicio y la acumulada, el método de depreciación, tasas aplicadas y los criterios de aplicación de los mismos. Asimismo, se informará de las características significativas del estado en que se encuentren los activos.

**Bienes Muebles, Intangibles y Depreciaciones**  
Se integran de la siguiente manera:





**CONSEJO DE CIENCIA Y TECNOLOGÍA  
DEL ESTADO DE QUERÉTARO**  
NOTAS A LOS ESTADOS FINANCIEROS  
Al 31 de Diciembre de 2022

*Bienes Inmuebles, Muebles e Intangibles*

*Depreciación*

Cuentas de bienes muebles	Monto de depreciación del ejercicio	Monto de depreciación acumulada	Método de depreciación	Tasa aplicada	Criterio de aplicación	Características significativas del estado en que se encuentran	
						Aptos para su uso	No Aptos o Inservibles
MOBILIARIO Y EQUIPO DE ADMINISTRACIÓN	180,034.80	1,388,333.56	Lineal	10 y 33.3 % anual	Emitido por CONAC	717	19
MOBILIARIO Y EQUIPO EDUCACIONAL Y RECREATIVO	542,385.31	2,065,303.18	Lineal	20 y 33.3 % anual	Emitido por CONAC	113	2
VEHÍCULOS Y EQUIPO DE TRANSPORTE	359,354.84	1,172,963.30	Lineal	20 % anual	Emitido por CONAC	16	0
MAQUINARIA, OTROS EQUIPOS Y HERRAMIENTAS	150,496.71	844,306.01	Lineal	10 % anual	Emitido por CONAC	5	0
<b>Total</b>	<b>1,232,271.66</b>	<b>5,470,906.05</b>					

9 Se informará de manera agrupada por cuenta, los rubros de activos intangibles, el monto al 31 de Diciembre del 2022.

Cuenta	2022	2021	2020
SOFTWARE	0.00	0.00	0.00
LICENCIAS	0.00	0.00	6,252.40
<b>Total</b>	<b>0.00</b>	<b>0.00</b>	<b>6,252.40</b>

Se informa de manera agrupada por cuenta, los rubros de activos intangibles y diferidos, su monto al 31 de Diciembre del 2022 de la amortización del ejercicio, amortización acumulada, tasa y método aplicados:

Cuentas de activos intangibles	Amortización del ejercicio	Amortización acumulada	Tasa aplicada	Método aplicado
Licencias	7,502.88	48,640.22	10 % Anual	Lineal



CONSEJO DE CIENCIA Y TECNOLOGÍA  
DEL ESTADO DE QUERÉTARO  
NOTAS A LOS ESTADOS FINANCIEROS  
Al 31 de Diciembre de 2022

La integración de los Bienes Inmuebles es la siguiente:

Bienes Inmuebles	Importes
Los Invernaderos en el Municipio de Cadereyta de Montes, Querétaro	288,840.63
El Edificio del Centro Queretano de Recursos Naturales	1,825,200.00
Los Terrenos y Oficinas del Parque Tecnológico en Sanfandila, Querétaro.	0.00
El terreno con clave catastral 120103776120004 ha actualizado su valor catastral	62,287,290.41
<b>Total Bienes Inmuebles</b>	<b>64,401,331.04</b>

CONCYTEQ recibió en donación a título gratuito e irrevocable una superficie de 133-00-00 hectáreas por parte de la Comisión para el Desarrollo Urbano Sanfandila, según escritura 5,573 del 26 de junio de 1990 ante la fe de la Notaría Pública Núm. 20 de Querétaro, Qro., sin embargo, fueron demandadas diversas Entidades estatales y federales, entre las que se encuentra el Consejo, por alegar que fueron despojados de las tierras donadas en esta escritura.

A la fecha corre el Juicio de Amparo 113/2014 promovido por Gerardo Rojas de Camilo y otros, sin embargo, se cuenta con Dictamen de libertad de Gravamen expedido en mayo de 2017, por lo que dicho juicio, no se encuentra inscrito en el Registro Público de la Propiedad y del Comercio.

Los bienes inmuebles presentan las cifras a valor histórico y no se reconoce su depreciación, debido a que fueron registrados con fecha anterior a 2013 en congruencia con el Acuerdo CACQRO/02/2013.

Estimaciones y Deterioros

- 10 Se informarán los criterios utilizados para la determinación de las estimaciones; por ejemplo: estimación de cuentas incobrables, estimación de inventarios, deterioro de activos biológicos y cualquier otra que aplique.

NADA QUE MANIFESTAR

Otros Activos

- 11 De las cuentas de otros activos se informará por tipo circulante o no circulante, los montos totales asociados y sus características cualitativas significativas que les impacten financieramente.

Otros Activos Circulantes

Cuenta	Concepto	2022	2021	Características Cualitativas que Impacten Financieramente
1190	OTROS ACTIVOS CIRCULANTES	0.00	0.00	
1191	VALORES EN GARANTIA	0.00	0.00	
1192	BIENES EN GARANTIA (EXCLUYENDO DEPOSITOS DE FONDOS)	0.00	0.00	
1193	BIENES DERIVADOS DE EMBARGOS, DECOMISOS, ASEGURAMIENTOS Y DONACIÓN EN PAGO.	0.00	0.00	
1194	ADQUISICIÓN CON FONDOS DE TERCEROS	0.00	0.00	
	<b>TOTAL</b>	<b>0.00</b>	<b>0.00</b>	





CONSEJO DE CIENCIA Y TECNOLOGÍA  
DEL ESTADO DE QUERÉTARO  
NOTAS A LOS ESTADOS FINANCIEROS  
Al 31 de Diciembre de 2022

Otros Activos No Circulantes

Cuenta	Concepto	2022	2021	Características Cualitativas que Impacten Financieramente
1290	OTROS ACTIVOS No CIRCULANTES	0.00	0.00	
1291	BIENES EN CONCESIÓN	0.00	0.00	
1292	BIENES EN ARRENDAMIENTO FINANCIERO	0.00	0.00	
1293	BIENES EN COMODATO	715,730.80	0.00	Bienes en comodato con la UPSRJ/SEDESU.
	TOTAL	715,730.80	0.00	

Activos en comodato:

En agosto de 2015 se le hizo entrega a la Universidad Politécnica de Santa Rosa Jáuregui mobiliario de oficina por un total de \$ 18,647 que se encontraba registrado como activos en uso por la Entidad, por lo que solo se hizo la separación contable para su control. En base al Acuerdo CACQRO/02/2013.

Y en Septiembre 03 de 2019 se le hizo entrega a la Secretaría de Desarrollo Sustentable del Poder Ejecutivo mobiliario de oficina por un total de \$ 740,777.13 que se encontraba registrado como activos en uso por la Entidad, por lo que solo se hizo la separación contable para su control. En base a la Acta de la Reunión de Trabajo de Colaboración Interinstitucional.

CONCEPTO	IMPORTE	Entidad	VENCIMIENTO
Bienes en comodato	18,647.00	UPSRJ	30/09/2027
Bienes en comodato	697,083.80	SEDESU	30/09/2027

Nota: Se realizó la baja de los bienes muebles e inmuebles, en comodato de acuerdo a la acta 3ª sesión ordinaria del CACQRO 2021, los bienes con valor menor o igual a 70 UMAS vigente al año 2022, pero se repetará el convenio a la fecha de vencimiento.



CONSEJO DE CIENCIA Y TECNOLOGÍA  
DEL ESTADO DE QUERÉTARO  
NOTAS A LOS ESTADOS FINANCIEROS  
Al 31 de Diciembre de 2022

PASIVO

1 Se elaborará una relación de las cuentas y documentos por pagar en una desagregación por su vencimiento en días a 90, 180, menor o igual a 365 y mayor a 365. Asimismo, se informará sobre la

Cuenta	2022	Factibilidad de Pago	Vencimiento
SERVICIOS PERSONALES POR PAGAR (antigüedad de una trabajadora que no han sido publicadas sus pensiones)	0.00	n/a	n/a
Otros Acreedores diversos (diferencia en contra de pago de servicios profesionales del mes de marzo)	0.00	n/a	n/a
RETENCIONES Y CONTRIBUCIONES POR PAGAR	92,922.00	100% factible de pago	menor a 90 días
OTRAS CUENTAS POR PAGAR (Retención errónea)	0.00	n/a	n/a
Sub-Total	92,922.00	100% factible de pago	menor a 90 días
b) Mayor a 90 días y menor o igual a 180 días	0.00	n/a	n/a
Sub-Total	0.00	n/a	n/a
c) Mayor a 180 días y menor o igual a 365 días	0.00	n/a	n/a
Sub-Total	0.00	n/a	n/a
d) Mayor a 365 días	0.00	n/a	n/a
Sub-Total	0.00	n/a	n/a
TOTAL	92,922.00	100% factible de pago	menor a 90 días

NOTA: Se tiene un exceso de pago en la cuenta se ISPT por 5,587.18, la cual hace la diferencia entre lo devengado y no pagado y el pasivo a corto plazo, en mes de enero del año en curso, se realizará una declaración complementaria para solventar esta situación.





CONSEJO DE CIENCIA Y TECNOLOGÍA  
DEL ESTADO DE QUERÉTARO  
NOTAS A LOS ESTADOS FINANCIEROS  
Al 31 de Diciembre de 2022

- 2 Se informará de manera agrupada los recursos localizados en Fondos de Bienes de Terceros en Administración y/o en Garantía a corto y largo plazo, así como la naturaleza de dichos recursos y sus características cualitativas significativas que les afecten o pudieran afectarles financieramente.

A CORTO PLAZO:	MONTO	NATURALEZA	CARACTERÍSTICAS CUALITATIVAS QUE AFECTEN FINANCIERAMENTE
Sub-Total	0.00	0.00	
TOTAL	0.00	0.00	

- 3 Se informará de las cuentas de los pasivos diferidos y otros, su tipo, monto y naturaleza al 31 de Diciembre de 2022 y 2021, así como las características significativas que les impacten o pudieran impactarles financieramente.

Este género se compone de dos grupos, el Pasivo Circulante y el Pasivo No Circulante, en éstos inciden pasivos derivados de operaciones por servicios personales, cuentas por pagar por operaciones presupuestarias devengadas y contabilizadas del ejercicio correspondiente; pasivos por obligaciones laborales, a continuación se presenta la integración del pasivo:

Cuenta	Concepto	2022	2021	NATURALEZA	CARACTERÍSTICAS CUALITATIVAS QUE AFECTEN FINANCIERAMENTE
2150	PASIVOS DIFERIDOS A CORTO PLAZO	0.00	0.00		
2151	INGRESOS COBRADOS POR ADELANTADO A CORTO PLAZO	0.00	0.00		
2152	INTERESES COBRADOS POR ADELANTADO A CORTO PLAZO	0.00	0.00		
2159	OTROS PASIVOS DIFERIDOS A CORTO PLAZO	0.00	0.00		
2240	PASIVOS DIFERIDOS A LARGO PLAZO	0.00	0.00		
2241	CRÉDITOS DIFERIDOS A LARGO PLAZO	0.00	0.00		
2242	INTERESES COBRADOS POR ADELANTADO A LARGO PLAZO	0.00	0.00		
2242	OTROS PASIVOS DIFERIDOS A LARGO PLAZO	0.00	0.00		
	TOTAL	0.00	0.00		

Nota: No Aplica, ya que no se tienen Pasivos Diferidos.



CONSEJO DE CIENCIA Y TECNOLOGÍA  
DEL ESTADO DE QUERÉTARO  
NOTAS A LOS ESTADOS FINANCIEROS  
Al 31 de Diciembre de 2022

**Pasivo Circulante**

Destacan entre las principales partidas del Pasivo Circulante las siguientes:

Concepto	Importe	Factibilidad de Pago	Vencimiento
SERVICIOS PERSONALES POR PAGAR A CORTO PLAZO	0.00	n/a	n/a
RETENCIONES Y CONTRIBUCIONES POR PAGAR A CORTO PLAZO	92,922.00	100% factible de pago	menor a 90 días
INGRESOS POR CLASIFICAR	0.00	n/a	n/a
PROVEEDORES POR PAGAR A CORTO PLAZO	0.00	n/a	n/a
OTRAS CUENTAS POR PAGAR A CORTO PLAZO	0.00	n/a	n/a
Suma PASIVO CIRCULANTE	92,922.00	100% factible de pago	menor a 90 días

II) NOTAS AL ESTADO DE ACTIVIDADES

Ingresos de Gestión

- 1 De los rubros de impuestos, cuotas y aportaciones de seguridad social, contribuciones de mejoras, derechos, productos, aprovechamientos, y de ingresos por venta de bienes y prestación de servicios, los cuales están armonizados con los rubros del Clasificador por Rubros de Ingresos, se informarán los montos totales y cualquier característica significativa



**D. RELACION DE RUBROS Y TIPOS**

	CLASE DE INGRESOS:	MONTO	CARACTERÍSTICA SIGNIFICATIVA
1	Impuestos	0.00	
2	Cuotas y Aportaciones de Seguridad Social	0.00	
3	Contribuciones de Mejoras	0.00	
4	Derechos	0.00	
5	Productos	1,145,382.33	
51	Productos	1,145,382.33	Rendimientos Bancarios
6	Aprovechamientos	0.00	Venta de Activos
7	Ingresos por Ventas de Bienes, Prestación de Servicios y Otros Ingresos	19,304,628.61	
73	Ingresos por Venta de Bienes y Prestación de Servicios de Entidades Paraestatales y Fidelcomisos No Empresariales y No Financieros	463,359.00	Recuperación venta por venta de cactus
79	Otros Ingresos	18,841,269.61	MULTAS RECIBIDAS POR EL IEEQ y Recuperaciones de Incapacidades Laborales
8	Participaciones, Aportaciones, Convenios, Incentivos Derivados de la Colaboración Fiscal y Fondos Distintos de Aportaciones	0.00	Convenios con entidades públicas y privadas
83	Convenios	0.00	
9	Transferencias, Asignaciones, Subsidios y Subvenciones, y Pensiones y Jubilaciones	25,111,531.00	
91	Transferencias y Asignaciones	25,111,531.00	Subsidio Estatal
	Ingresos Derivados de Financiamientos	0.00	Créditos Bilaterales y otras fuentes
	<b>TOTAL</b>	<b>45,561,541.94</b>	

**Otros Ingresos y Beneficios**

- 2 De los rubros de participaciones, aportaciones, convenios, incentivos derivados de la colaboración fiscal, fondos distintos de aportaciones, transferencias, asignaciones, subsidios, subvenciones, pensiones y jubilaciones, los cuales están armonizados con los rubros del Clasificador por Rubro de Ingresos, se informarán los montos totales y cualquier característica significativa.



CONSEJO DE CIENCIA Y TECNOLOGÍA  
DEL ESTADO DE QUERÉTARO  
NOTAS A LOS ESTADOS FINANCIEROS  
Al 31 de Diciembre de 2022

OTROS INGRESOS Y BENEFICIOS VARIOS:	TIPO	MONTO	NATURALEZA	CARACTERÍSTICAS SIGNIFICATIVAS
Recursos de Multas IEEQ	Aportaciones	18,841,269.61	Ingreso	MULTAS RECIBIDAS POR EL IEEQ. Art. 223 último párrafo de La Ley Electoral del Estado de Querétaro

*Gastos y Otras Pérdidas:*

- 1 Explicar aquellas cuentas de gastos de funcionamiento, transferencias, subsidios y otras ayudas, participaciones y aportaciones, otros gastos y pérdidas extraordinarias, así como los ingresos y gastos extraordinarios, que en lo individual representen el 10% o más del total de los gastos.

MONTO TOTAL DE GASTOS	39,380,722.45
-----------------------	---------------

A su vez se presentan aquellos rubros que en forma individual representan el 10 % o más del total de los gastos:

No.	Cuenta	Concepto	Importe	%	Nota
1	5243-4441	Ayudas sociales a actividades científicas o académicas	14,825,094.74	38%	Pago de Sueldo del personal de confianza.
2	5111-1131	Sueldos base al personal permanente	5,983,952.15	15%	Apoyo económico a actividades científicas académicas
3	5133-3331	Servicios de consultoría administrativa, procesos, técnica y en tecnologías de la información	3,165,493.62	8%	Prestaciones de económicas del personal de confianza.
4	5115-1541	Prestaciones contractuales	2,309,857.80	6%	Pago de pensiones y jubilaciones.
5	El resto de los gastos :	Gastos Generales	13,096,324.14	33%	Gastos generales, materiales y Otros gastos menores al 10%
		Total	39,380,722.45	100%	





CONSEJO DE CIENCIA Y TECNOLOGÍA  
DEL ESTADO DE QUERÉTARO  
NOTAS A LOS ESTADOS FINANCIEROS  
Al 31 de Diciembre de 2022

III) NOTAS AL ESTADO DE VARIACIÓN EN LA HACIENDA PÚBLICA

1 Se informará de manera agrupada, acerca de las modificaciones al patrimonio contribuido por tipo, naturaleza y monto.

CUENTA	MONTO	PROCEDENCIA DEL RECURSO
PATRIMONIO APORTADO	450,070.00	N/A

2 Se informará de manera agrupada, acerca del monto y procedencia de los recursos que modifican al patrimonio generado.

CUENTA	MONTO	PROCEDENCIA DEL RECURSO
PATRIMONIO APORTADO	0.00	N/A
REVALÚOS	0.00	N/A
RESERVAS	0.00	N/A
PATRIMONIO GENERADO DE EJERCICIOS ANTERIORES 2021	9,092,501.00	Estatal
RESULTADO DEL EJERCICIO	6,180,819.00	

El patrimonio del CONCYTEQ se constituye por aportaciones de bienes muebles e inmuebles que le asigna el Ejecutivo Estatal y hasta diciembre de 2011 con los que pudieron adquirir con los subsidios, participaciones y en general con los ingresos propios.



IV) NOTAS AL ESTADO DE FLUJOS DE EFECTIVO

Efectivo y equivalentes

1 El análisis de los saldos inicial y final que figuran en la última parte del Estado de Flujo de Efectivo en la cuenta de efectivo y equivalentes es como sigue:

Concepto	a Diciembre 2022	a Diciembre 2021
EFFECTIVO	0.00	0.00
BANCOS - TESORERÍA	709,372.70	946,197.09
BANCOS -DEPENDENCIAS Y OTROS	0.00	0.00
INVERSIONES TEMPORALES (HASTA 3 MESES)	21,033,937.30	14,899,940.91
FONDOS CON AFECTACIÓN ESPECÍFICA	0.00	0.00
DEPÓSITOS DE FONDOS DE TERCEROS EN GARANTÍA Y/O ADMINISTRACIÓN	0.00	0.00
Otros Efectivos y Equivalentes	0.00	0.00
<b>Total de EFFECTIVO Y EQUIVALENTES</b>	<b>21,743,310.00</b>	<b>15,846,138.00</b>

2 Se detallan las adquisiciones de bienes muebles e inmuebles con su monto global y, en su caso, el porcentaje de estas adquisiciones que fueron realizadas mediante subsidios de capital del sector central. Adicionalmente, se revela el importe de los pagos que durante el periodo se hicieron por la compra de los elementos citados:



ADQUISICIÓN POR ACTIVIDADES DE INVERSIÓN	MONTO GLOBAL	PORCENTAJE DE ADQUISICIÓN CON SUBSIDIO DEL ESTADO	IMPORTE DE PAGOS POR LA COMPRA
Bienes Muebles e Inmuebles	804,646.35	100%	804,646.35





CONSEJO DE CIENCIA Y TECNOLOGÍA  
DEL ESTADO DE QUERÉTARO  
NOTAS A LOS ESTADOS FINANCIEROS  
Al 31 de Diciembre de 2022

3 Conciliación de los Flujos de Efectivo Netos de las Actividades de Operación y la cuenta de Ahorro/Desahorro antes de Rubros Extraordinarios.



Concepto	a Diciembre 2022	a Diciembre 2021
Resultados del Ahorro / Desahorro del Ejercicio	6,180,819.00	9,092,501.00
<b>Movimientos de partidas (o rubros) que no afectan al efectivo.</b>	<b>520,999.00</b>	<b>1,016,496.16</b>
Depreciación	1,232,271.66	1,184,155.28
Amortización	7,502.88	7,502.88
Incrementos en las provisiones	-760,928.00	-210,310.00
Incremento en inversiones producido por revaluación	0.00	0.00
Ganancia/pérdida en venta de propiedad, planta y equipo	0.00	0.00
Incremento en cuentas por cobrar	0.00	0.00
Disminución de cuentas por cobrar	42,152.46	35,148.00
Partidas extraordinarias		0.00
<b>TOTAL</b>	<b>6,701,818.00</b>	<b>10,108,997.16</b>



V) CONCILIACIÓN ENTRE LOS INGRESOS PRESUPUESTARIOS Y CONTABLES, ASÍ COMO ENTRE LOS EGRESOS PRESUPUESTARIOS Y LOS GASTOS CONTABLES



CONSEJO DE CIENCIA Y TECNOLOGÍA  
DEL ESTADO DE QUERÉTARO  
NOTAS A LOS ESTADOS FINANCIEROS  
Al 31 de Diciembre de 2022

La conciliación se presentará atendiendo a lo dispuesto por el Acuerdo por el que se emite el formato de conciliación entre los ingresos presupuestarios y contables, así como entre los egresos presupuestarios y los gastos contables.

A. Conciliación entre los Ingresos Presupuestarios y Contables:

<b>1. Total de Ingresos Presupuestarios</b>		<b>45,561,541.94</b>
<b>2. Más Ingresos contables no presupuestarios</b>		<b>0.00</b>
2.1 Ingresos Financieros	0.00	
2.2 Incremento por variación de inventarios	0.00	
2.3 Disminución del exceso de estimaciones por pérdida o deterioro u obsolescencia	0.00	
2.4 Disminución del exceso de provisiones	0.00	
2.5 Otros ingresos y beneficios varios	0.00	
2.6 Otros ingresos contables no presupuestarios	0.00	
<b>3. Menos Ingresos presupuestarios no contables</b>		<b>0.00</b>
3.1 Aprovechamientos Patrimoniales	0.00	
3.2 Ingresos derivados de financiamientos	0.00	
3.3 Otros Ingresos presupuestarios no contables	0.00	
<b>4. Ingresos Contables (4 = 1 + 2 - 3)</b>		<b>45,561,541.94</b>





CONSEJO DE CIENCIA Y TECNOLOGÍA  
DEL ESTADO DE QUERÉTARO  
NOTAS A LOS ESTADOS FINANCIEROS  
Al 31 de Diciembre de 2022

B. Conciliación entre los Egresos Presupuestarios y los Gastos Contables:

1. Total de Egresos Presupuestarios		38,946,646.37
2. Menos egresos presupuestarios no contables		804,646.35
2.1 Materias Primas y Materias de Producción y Comercialización	0.00	
2.2 Materiales y Suministros	0.00	
2.3 Mobiliario y Equipo de Administración	220,520.19	
2.4 Mobiliario y Equipo Educativo y Recreativo	63,571.16	
2.5 Equipo e Instrumental Médico y de Laboratorio	0.00	
2.6 Vehículos y Equipo de Transporte	498,990.00	
2.7 Equipo de Defensa y Seguridad	0.00	
2.8 Maquinaria, Otros Equipos y Herramientas	21,565.00	
2.9 Activos Biológicos	0.00	
2.10 Bienes Inmuebles	0.00	
2.11 Activos Intangibles	0.00	
2.12 Obra Pública en Bienes de Dominio Público	0.00	
2.13 Obra Pública en Bienes Propios	0.00	
2.14 Acciones y Participaciones de Capital	0.00	
2.15 Compra de Títulos y Valores	0.00	
2.16 Concesión de Préstamos	0.00	
2.17 Inversiones en Fideicomisos, Mandatos y Otros Análogos	0.00	
2.18 Provisiones para Contingencias y Otras Erogaciones Especiales	0.00	
2.19 Amortización de la Deuda Pública	0.00	
2.20 Adeudos de Ejercicios Fiscales Anteriores (ADEFAS)	0.00	
2.21 Otros Egresos Presupuestarios No Contables	0.00	



CONSEJO DE CIENCIA Y TECNOLOGÍA  
DEL ESTADO DE QUERÉTARO  
NOTAS A LOS ESTADOS FINANCIEROS  
Al 31 de Diciembre de 2022

<b>3. Más Gasto Contables No Presupuestales</b>		<b>1,239,722.43</b>
3.1 Estimaciones, Depreciaciones, Deterioros, Obsolescencia y	1,239,774.54	
3.2 Provisiones	0.00	
3.3 Disminución de Inventarios	0.00	
3.4 Aumento por Insuficiencia de Estimaciones por Pérdida o Deterioro u Obsolescencia	0.00	
3.5 Aumento por Insuficiencia de Provisiones	0.00	
3.6 Otros Gastos	-52.11	
3.7 Otros Gastos Contables No Presupuestarios	0.00	
<b>4. Total de Gasto Contable (4 = 1 + 2 + 3)</b>		<b>39,380,722.45</b>

b) NOTAS DE MEMORIA (CUENTAS DE ORDEN)

Las cuentas de orden se utilizan para registrar movimientos de valores que no afecten o modifiquen el balance del ente contable, sin embargo, su incorporación en libros es necesaria con fines de recordatorio contable, de control y en general sobre los aspectos administrativos, o bien, para consignar sus derechos o responsabilidades contingentes que puedan, o no, presentarse en el futuro.

Las cuentas que se manejan para efectos de estas Notas son las siguientes:





CONSEJO DE CIENCIA Y TECNOLOGÍA  
DEL ESTADO DE QUERÉTARO  
NOTAS A LOS ESTADOS FINANCIEROS  
Al 31 de Diciembre de 2022

Cuentas de Orden Contables y Presupuestarias:

Contables:

Valores: Los valores en custodia de instrumentos prestados a formadores de mercado e instrumentos.  
**NADA QUE MANIFESTAR**

Emisión de obligaciones: Por tipo de emisión de instrumento, tasa y vencimiento.  
**NADA QUE MANIFESTAR**

Avales y garantías: Autorizados y recibidos.  
**NADA QUE MANIFESTAR**

Juicios: Los juicios por demanda judicial en proceso de resolución.

Ejercicio	Tipo de Contingencia**	Importe	Observación
2014	JUICIO AGRARIO (1)	NO CUANTIFICABLE	EL EJIDO FUENTES Y PUEBLO NUEVO REQUIERE AL CONSEJO EL PREDIO DONDE SE UBICA ACTUALMENTE EL JARDÍN BOTÁNICO REGIONAL DE CADEREYTA, ADSCRITO AL CONCYTEQ. LA SENTENCIA SE ENCUENTRA BAJO RECURSO DE REVISIÓN.
2011	JUCIO AGRARIO (1)	NO CUANTIFICABLE	EJIDO AJUCHITLANCITO SOLICITA EL PREDIO DONDE SU UBICA EL PARQUE INDUSTRIAL BASE TECNOLÓGICA EN SANFANDILA PEDRO ESCOBEDO, SEDE ACTUAL DEL CQRN ADSCRITO AL CONCYTEQ Y EL CIDETEQ

Nota: (1) No se integran en los Pasivos Contingentes, ya que los juicios agrarios los esta atendiendo la Sria. De Gobierno del Estado y la Instrucción es no ejercer recurso alguno en estos juicios.

Contratos para Inversión Mediante Proyectos para Prestación (PPS) y Similares: Los contratos firmados de construcciones por tipo de contrato.

**NADA QUE MANIFESTAR**



CONSEJO DE CIENCIA Y TECNOLOGÍA  
DEL ESTADO DE QUERÉTARO  
NOTAS A LOS ESTADOS FINANCIEROS  
Al 31 de Diciembre de 2022

Bienes en Concesión o en Comodato: Los bienes administrados en concesión o en comodato, por tipo, monto

Descripción	TIPO	MONTO	VENCIMIENTO
Oficinas Administración General	Inmueble	-----	30 Septiembre 2027
Museo del Péndulo (Auditorio Gómez Morín)	Inmueble	-----	30 Septiembre 2027

Otras Cuentas de Orden: Por último, se hace referencia a las otras cuentas de orden contables.

PROVISIONES PARA PENSIONES Y JUBILACIONES A LARGO PLAZO	12,459,931.64
PASIVOS PARA PENSIONES Y JUBILACIONES A LARGO PLAZO	12,459,931.64

Los trabajadores del CONCYTEQ, de acuerdo al convenio laboral vigente, tienen derecho a prestaciones por prima de antigüedad o indemnizaciones, las cuales son registradas al momento que se pagan. El registro de las contingencias laborales se realiza dentro de nuestro sistema informático de registro contable y presupuestal, así mismo se tiene registrado en estas cuentas, las contingencias laborales determinadas por un perito valuador.

Cuentas de Ingresos

Concepto	MONTO	OBSERVACIÓN
Ley de Ingresos Estimada	25,437,531.00	Incluye subsidio e ingresos propios
Ley de Ingresos por Ejecutar	0.00	
Modificaciones a la Ley de Ingresos Estimada	20,124,010.94	(1)
Ley de Ingresos Devengada	0.00	
Ley de Ingresos Recaudada	45,561,541.94	
<b>Total</b>	<b>0.00</b>	

(1) En base al Acuerdo CACQRO/02/02/2015 para el Tratamiento Contable-Presupuestario de los Ingresos Derivados de Remanentes de Ejercicios Anteriores, tomado por el Consejo de Armonización Contable del Estado de Querétaro en la Segunda Sesión Ordinaria celebrada el 26 de octubre de 2019, se revela la existencia de una modificación al presupuesto de egresos por \$2,350,000 (Dos millones trescientos cincuenta mil pesos 00/100 M.N.)

a) Derivado de la firma del Convenio de Aplicación de Recursos FORDECYT, se recibieron \$ 3 '000,000.00 (Tres millones de pesos 00/100 M.N.) , de los cuales el mismo CAR en su calendario de acciones tiene fecha de término el 30 de abril de 2020, por lo que para cubrir las actividades comprometidas quedaron por ejecutar \$ 552,018.48 (Quinientos cincuenta y dos mil dieciocho pesos 48/100 M.N); mismos que a la fecha se están aplicando. De igual manera de aportaciones del IEEQ quedan pendientes de ejercer \$ 640,744.33 (Seiscientos cuarenta mil setecientos cuarenta y cuatro pesos 33/100 M.N)

- Convenios:



IEEQ 2019	640,744.33
ASCTI FORDECYT 2019-2020	552,018.48
<b>TOTAL:</b>	<b>1,192,762.81</b>





CONSEJO DE CIENCIA Y TECNOLOGÍA  
DEL ESTADO DE QUERÉTARO  
NOTAS A LOS ESTADOS FINANCIEROS  
Al 31 de Diciembre de 2022

Cuentas de egresos



Concepto	MONTO	OBSERVACIÓN
Presupuesto de Egresos Aprobado	33,437,531.00	Aprobado en Junta Directiva
Presupuesto de Egresos Aprobado Por Ejercer	14,204,123.30	
Modificaciones al Presupuesto de Egresos Aprobado	20,122,290.94	
Presupuesto de Egresos Comprometido	410,052.27	
Presupuesto de Egresos Devengado	98,508.00	
Presupuesto de Egresos Ejercido	0.00	
Presupuesto de Egresos Pagado	38,847,138.37	
<b>Total</b>	<b>0.00</b>	


c) NOTAS DE GESTIÓN ADMINISTRATIVA

1 Introducción

El Consejo de Ciencia y Tecnología del Estado de Querétaro, impulsa y coordina las actividades del ecosistema de innovación, ciencia y tecnología para el desarrollo sustentable de este estado, integrando la responsabilidad social y la viabilidad económica.

El objetivo del presente documento es la revelación del contexto y de los aspectos económicos-financieros más relevantes que influyeron en las decisiones del periodo, y que deberán ser considerados en la elaboración de los estados financieros para la mayor comprensión de los mismos y sus particularidades.

De esta manera, se informa y explica la respuesta del gobierno a las condiciones relacionadas con la información financiera de cada periodo de gestión; además, de exponer aquellas políticas que podrían afectar la toma de decisiones en periodos posteriores.





CONSEJO DE CIENCIA Y TECNOLOGÍA  
DEL ESTADO DE QUERÉTARO  
NOTAS A LOS ESTADOS FINANCIEROS  
Al 31 de Diciembre de 2022

**2 Panorama Económico y Financiero**

*En el paquete presupuestal del estado para el año 2022, la Secretaría de Planeación y Finanzas ha considerando las prioridades del desarrollo integral para el Estado de Querétaro y las estimaciones que los Poderes del Estado, los organismo autónomos y entidades paraestatales realizan con motivo de sus necesidades económicas para el ejercicio 2022, con soporte en siguientes criterios técnicos y administrativos: Enfoque de gestión para resultados, equilibrio presupuestal, racionalidad y austeridad, disciplina presupuestal y privilegio del gasto social.*

*Sin embargo, el plan de austeridad no afecta a temas prioritarios para el Estado.*

*Cabe mencionar que CONCYTEQ, busca signar convenios de asignación de recursos con instituciones promotoras de la ciencia, tecnología e innovación, para incrementar sus ingresos presupuestales y los cuales atienden a proyectos específicos así manifestados en cada uno de estos convenios.*

**3 Autorización e Historia**

a) *El Consejo de Ciencia y Tecnología del Estado de Querétaro, se creó mediante acuerdo del Titular del Ejecutivo del Estado de Querétaro, publicado en el periódico oficial del Gobierno del Estado "La Sombra de Arteaga" el 09 de diciembre de 1986, el patrimonio del Organismo está constituido por las aportaciones de bienes muebles e inmuebles que le asigna el Ejecutivo Estatal y los que pueda adquirir con base en cualquier título legal y con los subsidios, participaciones, donaciones y legados que reciba en general con los ingresos que obtenga por consultas, peritajes, derechos de patente o cualquier otro servicio propio de su objeto. El 07 de agosto de 2013 fue publicado en el periódico oficial del Poder Ejecutivo del Estado: "La Sombra de Arteaga", el Decreto que reforma al Decreto que crea al Consejo de Ciencia y Tecnología del Estado de Querétaro.*

b) *Principales cambios en su estructura 13/02/2020 CQRN deja de estar adscrito al Consejo de Ciencia y Tecnología del Estado de Querétaro para ser parte de SEDESU.*

**4 Organización y Objeto Social**

**a) Objeto Social**

*El principal objetivo social del CONCYTEQ es participar, coadyuvar, fomentar y coordinar en el ámbito de su competencia, las actividades científicas y tecnológicas y realizar la evaluación de los resultados que se obtengan, así como ser asesor y auxiliar del Ejecutivo Estatal en la fijación, instrumentación, ejecución y evaluación de la política estatal en materia de ciencia y tecnología.*





CONSEJO DE CIENCIA Y TECNOLOGÍA  
DEL ESTADO DE QUERÉTARO  
NOTAS A LOS ESTADOS FINANCIEROS  
Al 31 de Diciembre de 2022

b) **Principal Actividad**

- Fungir como asesor del Ejecutivo Estatal en las actividades relacionadas con la ciencia y tecnología en el Estado.
- Ser Órgano de consulta obligatoria para las dependencias del Ejecutivo Estatal, Organismos descentralizados y empresas de participación estatal.
- Asesorar en su materia a los Municipios del Estado, así como a las personas físicas y morales.
- Elaborar programas de investigación científica y tecnológica.
- Fomentar y fortalecer las investigaciones básicas y tecnológicas que se necesiten en la Entidad.
- Canalizar recursos adicionales a las instituciones académicas y centros de investigación.
- Promover la creación de nuevas instituciones de investigación.
- Concertar convenios con instituciones extranjeras y con agencias internacionales.
- Fomentar programas de intercambio de profesores, investigadores y técnicos nacionales y extranjeros.
- Las demás funciones que le fijen las leyes y reglamentos o sean inherentes al cumplimiento de sus fines.

Cabe mencionar que el Secretario Técnico del CONCYTEQ, funge como Secretario Administrativo del Fondo Mixto-Querétaro, cargo honorario, ya que el Fideicomiso no tiene estructura orgánica ni personal propio para su funcionamiento (Art 26 de la Ley de Ciencia y Tecnología). El CONCYTEQ no tiene aportación alguna en el Fondo. Por lo que no forma parte integral de la contabilidad del organismo. (Segundo convenio Modificatorio al Contrato de Fideicomiso suscrito entre el Consejo Nacional de Ciencia y Tecnología "CONACYT" y el Gobierno del Estado de Querétaro, formalizado junto con sus Reglas de Operación el 23 de agosto de 2016 y el Manual de Procedimientos reformados en noviembre de 2017 y de conformidad con el marco normativo que rige a los 35 Fondos Mixtos constituidos entre el CONACYT y los gobiernos de las Entidades Federativas y Ley de Ciencia y Tecnología artículo 23 fracción IV; la ley de Ciencia y Tecnología es reglamentaria de la fracción V del artículo 3 de la Constitución Política de los Estados Unidos Mexicanos).

c) **Ejercicio fiscal**

El ejercicio fiscal es del 1 de enero al 31 de Diciembre de 2022. Las presentes Notas corresponden al periodo del 1 al 31 de Diciembre del 2022.

d) **Régimen Jurídico**

Organismo público descentralizado del Poder Ejecutivo, con personalidad y patrimonio propios.

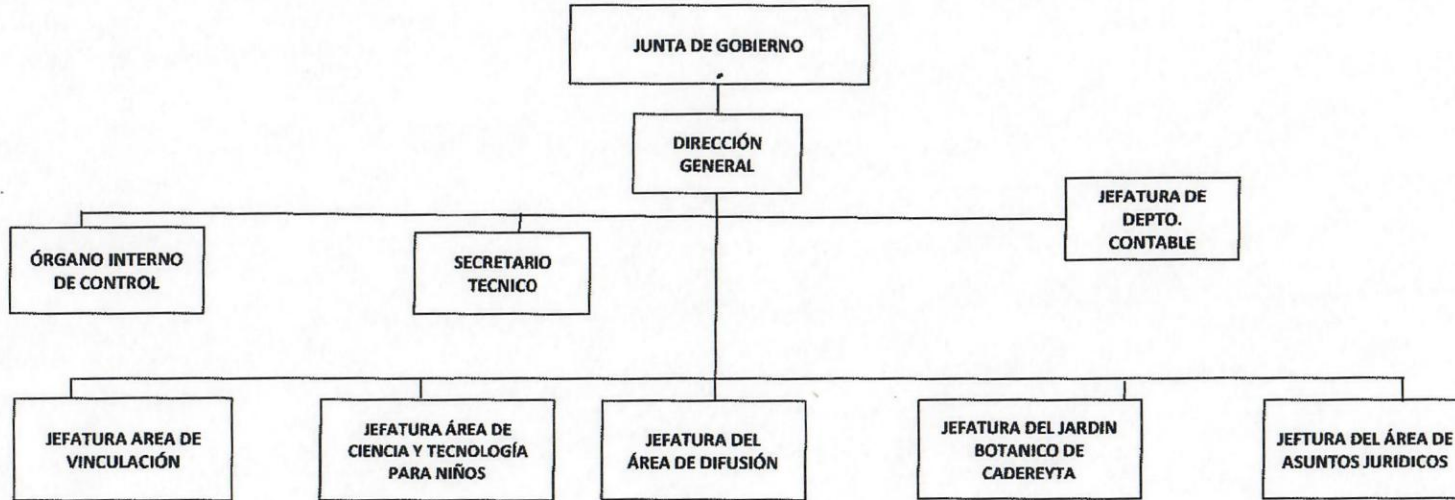
El Consejo de Ciencia y Tecnología del Estado de Querétaro, está registrada ante la S.H.C.P., como Persona Moral con fines no lucrativos (Título III de la Ley del I.S.R.).

e) **Consideraciones fiscales del ente:**

El Consejo de Ciencia y Tecnología del Estado de Querétaro, se ubica dentro de las personas morales a que se refiere el artículo 79 de la Ley del I.S.R., por lo que de acuerdo con el artículo 86 de la misma ley, no se consideran como contribuyente del I.S.R., pero tiene otras obligaciones como:

- Presentar el entero de retenciones mensuales de ISR por sueldos y salarios.
- Presentar el entero de retención de ISR por servicios profesionales mensual.

f) Estructura organizacional básica.



g) Fideicomisos, mandatos y análogos de los cuales es fideicomitente o fideicomisario.  
El Consejo de Ciencia y Tecnología del Estado de Querétaro no cuenta con fideicomisos.

5 Bases de Preparación de los Estados Financieros

a) El Consejo de Ciencia y Tecnología del Estado de Querétaro desde el 1 de enero del 2019 cuenta con un sistema de contabilidad gubernamental diseñado en apego a la Ley General de Contabilidad Gubernamental y a los lineamientos emitidos por el Consejo Nacional de Armonización Contable, porque lo que el Consejo de Ciencia y Tecnología del Estado de Querétaro si observa la normatividad emita por CONAC.





CONSEJO DE CIENCIA Y TECNOLOGÍA  
DEL ESTADO DE QUERÉTARO  
NOTAS A LOS ESTADOS FINANCIEROS  
Al 31 de Diciembre de 2022

b) La normatividad aplicada para el reconocimiento, valuación y revelación de los estados financieros son a valor histórico con excepción de los bienes inmuebles que fueron revaluados a valor catastral, este último registrado por la Secretaría de Administración. Para la preparación de los presentes Estados Financieros, se han elaborado en apego a la normatividad y lineamientos vigentes, emitidos a la fecha por el Consejo Nacional de Armonización Contable (CONAC).  
Asimismo, en lo referente a la valuación y revelación de diversos rubros de la información financiera, se ha considerado lo establecido en las "Principales Reglas de Registro y Valoración del Patrimonio (Elementos Generales)" así como en las "Reglas Específicas de Registro y Valoración del Patrimonio", ambas emitidas por el CONAC, tomando como base de medición para la elaboración de los estados financieros el costo histórico, dado que es el monto pagado de efectivo o equivalentes por un activo o servicio al momento de su adquisición.  
En lo referente a los postulados básicos, éstos han sido el sustento técnico del registro de las operaciones, la elaboración y presentación de los estados financieros, con la finalidad de uniformar los métodos, procedimientos y prácticas contables, que dan sustento a la configuración del Sistema de Contabilidad Gubernamental del Poder Ejecutivo del Estado de Querétaro.  
Para el caso del presente Informe del Poder Ejecutivo del Estado de Querétaro, no se ha aplicado alguna Normatividad Supletoria.

c) Los siguientes postulados sustentan de manera técnica el registro de las operaciones, la elaboración y presentación de estados financieros; basados en su razonamiento, eficiencia demostrada, respaldo en legislación especializada y aplicación de la Ley General de Contabilidad Gubernamental (Ley de Contabilidad), con la finalidad de uniformar los métodos, procedimientos y prácticas contables.

**1) Sustancia Económica**

Es el reconocimiento contable de las transacciones, transformaciones internas y otros eventos, que afectan económicamente al ente público y delimitan la operación del Sistema de Contabilidad Gubernamental (SCG).

**2) Entes Públicos**

Los poderes Ejecutivo, Legislativo y Judicial de la Federación y de las entidades federativas; los entes autónomos de la Federación y de las entidades federativas; los ayuntamientos de los municipios; los órganos político-administrativos de las demarcaciones territoriales del Distrito Federal; y las entidades de la administración pública paraestatal, ya sean federales, estatales o municipales.

**3) Existencia Permanente**

La actividad del ente público se establece por tiempo indefinido, salvo disposición legal en la que se especifique lo contrario.

**4) Revelación Suficiente**

Los estados y la información financiera deben mostrar amplia y claramente la situación financiera y los resultados del ente público.

**5) Importancia Relativa**

La información debe mostrar los aspectos importantes de la entidad que fueron reconocidos contablemente.

**6) Registro e Integración Presupuestaria**



La información presupuestaria de los entes públicos se integra en la contabilidad en los mismos términos que se presentan en la ley de Ingresos y en el Decreto del Presupuesto Egresos, de acuerdo a la naturaleza económica que le corresponda. El registro presupuestario del ingreso y del egreso en los entes públicos se debe reflejar en la contabilidad, considerando sus efectos patrimoniales y su vinculación con las etapas presupuestarias correspondientes.

**7) Consolidación de la Información Financiera**

Los estados financieros de los entes públicos deberán presentar de manera consolidada la situación financiera, los resultados de operación, el flujo de efectivo o los cambios en la situación financiera y las variaciones a la Hacienda Pública, como si se tratara de un solo ente público.

**8) Devengo Contable**

Los registros contables de los entes públicos se llevarán con base acumulativa. El ingreso devengado, es el momento contable que se realiza cuando existe jurídicamente el derecho de cobro por el costo de recuperación por la venta de Cactus y otros ingresos por parte de los entes públicos. El gasto devengado, es el momento contable que refleja el reconocimiento de una obligación de pago a favor de terceros por la recepción de conformidad de bienes, servicios y obra pública contratados; así como de las obligaciones que derivan de tratados, leyes, decretos, resoluciones y sentencias definitivas.

**9) Valuación**

Todos los eventos que afecten económicamente al ente público deben ser cuantificados en términos monetarios y se registrarán al costo histórico o al valor económico más objetivo registrándose en moneda nacional.

**10) Dualidad Económica**

El ente público debe reconocer en la contabilidad, la representación de las transacciones y algún otro evento que afecte su situación financiera, su composición por los recursos asignados para el logro de sus fines y por sus fuentes, conforme a los derechos y obligaciones.

**11) Consistencia**

Ante la existencia de operaciones similares en un ente público, debe corresponder un mismo tratamiento contable, el cual debe permanecer a través del tiempo, en tanto no cambie la esencia económica de las operaciones.

Los Estados Financieros han sido preparados sobre la base de valores históricos conforme a lo siguiente: las erogaciones se registran conforme al Plan de Cuentas emitido por el CONAC y son clasificadas por objeto del gasto. Presentan los ingresos y gastos en forma acumulativa, reconociendo además las obligaciones por gastos devengados pendientes de pago y los compromisos con cargo al presupuesto de egresos que han cumplido con los requisitos de suscripción de contratos y pedidos en los términos de las disposiciones aplicables.



d) Normatividad supletoria.

El Consejo de Ciencia y Tecnología del Estado de Querétaro no aplica normatividad contable supletoria.

e) Base de devengado de acuerdo a la Ley General de Contabilidad Gubernamental:

No aplica

**6 Políticas de Contabilidad Significativas**

a) Actualización: se informa del método utilizado para la actualización del valor de los activos, pasivos y Hacienda Pública/Patrimonio y las razones de dicha elección. Así como informar de la desconexión o reconexión inflacionaria.

El Consejo de Ciencia y Tecnología del Estado de Querétaro, no realiza actualización de los valores de los activos, pasivos y Hacienda Pública/Patrimonio, no reconoce el efecto inflacionario. Excepto por la revaluación de activos fijos.

b) Informe sobre la realización de operaciones en el extranjero y de sus efectos en la información financiera gubernamental.

No aplica

c) Método de valuación de la inversión en acciones de Compañías subsidiarias no consolidadas y asociadas.

No aplica

d) Sistema y método de valuación de inventarios y costo de lo vendido.

No aplica

e) Beneficios a empleados:

Existe un calculo actuarial para las contingencias laborales para el personal del organismo el cual se refleja en cuentas de orden contable, mismos importes no cuentan con una reserva solo se determinan para efecto de presentación: el importe de \$ 12, 459, 931.64

Se presentan también en forma acumulativa anual, reconociendo además las obligaciones por gastos devengados pendientes de pago y los compromisos con cargo al presupuesto de egresos que han cumplido con los requisitos de suscripción de contratos y pedidos en los términos de las disposiciones aplicables.

El Consejo de Ciencia y Tecnología del Estado de Querétaro deberá realizar el registro contable y presupuestal del reconocimiento de un pasivo o estimación por beneficios a los empleados, como lo establece el punto 12.4 Obligaciones laborales correspondiente al inciso C. Reglas Específicas del Registro y Valoración del Pasivo del Acuerdo por el que se emiten las Reglas Específicas del Registro y Valoración del Patrimonio y las normas contables y de emisión de información publicadas por el Consejo Nacional de Armonización Contable Para el caso de que el Consejo Nacional de Armonización Contable no haya emitido las normas contables y de emisión de información para llevar a cabo el registro contable y presupuestal del reconocimiento de pasivos laborales, el Consejo deberá informar los pasivos laborales mediante notas a los estados financieros en el rubro de Políticas de Contabilidad Significativa, en sustitución del registro contable y presupuestal. Para atender lo anterior, el Consejo dispondrá del estudio actuarial conforme a lo dispuesto en la fracción V del artículo 5 de la Ley de Disciplina Financiera de las Entidades Federativas y los Municipios. Así mismo, el Consejo de Ciencia y Tecnología podrá aplicar la política de pagar y registrar las obligaciones por primas de antigüedad, indemnizaciones, pensiones y jubilaciones de sus trabajadores, cada vez que ocurra un evento de esta índole.



f) Provisiones: objetivo de su creación, monto y plazo.

Nada de que manifestar

g) Reservas: objetivo de su creación, monto y plazo.

No aplica

h) Cambios en políticas contables y corrección de errores junto con la revelación de los efectos que se tendrá en la información financiera del ente público, ya sea retrospectivos o prospectivos.


No aplica

i) Reclasificaciones: se deben revelar todos aquellos movimientos entre cuentas por efectos de cambios en los tipos de operaciones.

No aplica

j) Depuración y cancelación de saldos.

No se cuenta con depuración de saldos de cuentas este mes.







**7 Posición en Moneda Extranjera y Protección por Riesgo Cambiario**

Se informará sobre:

- a) *Activos en moneda extranjera.*  
No Aplica
- b) *Pasivos en moneda extranjera.*  
No Aplica
- c) *Posición en moneda extranjera.*  
No Aplica
- d) *Tipo de cambio.*  
No Aplica
- e) *Equivalente en moneda nacional.*  
No Aplica

**8 Reporte Analítico del Activo**

Para efecto del Estado Analítico del Activo se comenta lo siguiente:

- a) Vida útil o porcentajes de depreciación, deterioro o amortización utilizados en los diferentes tipos de activos.

La cuenta de depreciación, deterioro y amortización acumulada de bienes muebles, registra el importe de las depreciaciones acumulada de bienes muebles propiedad de el Consejo de Ciencia y Tecnología del Estado de Querétaro, de acuerdo a los Parámetros de Estimación de Vida Útil emitidos por el CONAC en la "Guía de Vida Útil Estimada y Porcentajes de Depreciación", a partir de los bienes adquiridos en el ejercicio 2013 en base al acuerdo CACQRO/05/02/2013 de la Segunda Reunión Ordinaria 2013 del Consejo de Armonización Contable del Estado de Querétaro celebrada el 26 de junio de 2013.

**"Guía de Vida Útil Estimada y Porcentajes de Depreciación"**

Cuenta	Concepto	Años de Vida Útil	% de depreciación anual
<b>1.2.3</b>	<b>BIENES INMUEBLES, INFRAESTRUCTURA Y CONSTRUCCIONES EN PROCESO</b>		
1.2.3.2	Viviendas	50	2
1.2.3.3	Edificios No Habitacionales	30	3.3
1.2.3.4	Infraestructura	25	4
1.2.3.9	Otros Bienes Inmuebles	20	5
<b>1.2.4</b>	<b>BIENES MUEBLES</b>		
<b>1.2.4.1</b>	<b>Mobiliario y Equipo de Administración</b>		
1.2.4.1.1	Muebles de Oficina y Estantería	10	10
1.2.4.1.2	Muebles, Excepto De Oficina Y Estantería	10	10
1.2.4.1.3	Equipo de Cómputo y de Tecnologías de la	3	33.3
1.2.4.1.9	Otros Mobiliarios y Equipos de Administración	10	10
<b>1.2.4.2</b>	<b>Mobiliario y Equipo Educativo y Recreativo</b>		
1.2.4.2.1	Equipos y Aparatos Audiovisuales	3	33.3
1.2.4.2.2	Aparatos Deportivos	5	20
1.2.4.2.3	Cámaras Fotográficas y de Video	3	33.3
1.2.4.2.9	Otro Mobiliario y Equipo Educativo y Recreativo	5	20
<b>1.2.4.3</b>	<b>Equipo e Instrumental Médico y de Laboratorio</b>		
1.2.4.3.1	Equipo Médico y de Laboratorio	5	20
1.2.4.3.2	Instrumental Médico y de Laboratorio	5	20
<b>1.2.4.4</b>	<b>Equipo de Transporte</b>		
1.2.4.4.1	Automóviles y Equipo Terrestre	5	20
1.2.4.4.2	Carrocerías y Remolques	5	20
1.2.4.4.3	Equipo Aeroespacial	5	20
1.2.4.4.4	Equipo Ferroviario	5	20
1.2.4.4.5	Embarcaciones	5	20
1.2.4.4.9	Otros Equipos de Transporte	5	20
<b>1.2.4.5</b>	<b>Equipo de Defensa y Seguridad<sup>1</sup></b>		
<b>1.2.4.6</b>	<b>Maquinaria, Otros Equipos y Herramientas</b>		
1.2.4.6.1	Maquinaria y Equipo Agropecuario	10	10
1.2.4.6.2	Maquinaria y Equipo Industrial	10	10





CONSEJO DE CIENCIA Y TECNOLOGÍA  
DEL ESTADO DE QUERÉTARO  
NOTAS A LOS ESTADOS FINANCIEROS  
Al 31 de Diciembre de 2022

1.2.4.6.3	Maquinaria y Equipo de Construcción	10	10
1.2.4.6.4	Sistemas de Aire Acondicionado, Calefacción y de	10	10
1.2.4.6.5	Equipo de Comunicación y Telecomunicación	10	10
1.2.4.6.6	Equipos de Generación Eléctrica, Aparatos y	10	10
1.2.4.6.7	Herramientas y Máquinas-Herramienta	10	10
1.2.4.6.9	Otros Equipos	10	10
1.2.4.8	<b>Activos Biológicos</b>		
1.2.4.8.1	Bovinos	5	20
1.2.4.8.2	Porcinos	5	20
1.2.4.8.3	Aves	5	20
1.2.4.8.4	Ovinos y Caprinos	5	20
1.2.4.8.5	Peces y Acuicultura	5	20
1.2.4.8.6	Equinos	5	20
1.2.4.8.7	Especies Menores y de Zoológico	5	20
1.2.4.8.8	Arboles y Plantas	5	20
1.2.4.8.9	Otros Activos Biológicos	5	20



- b) Cambios en el porcentaje de depreciación o valor residual de los activos.  
Nada que manifestar
- c) Importe de los gastos capitalizados en el ejercicio, tanto financieros como de investigación y desarrollo.  
Nada que manifestar
- d) Riesgos por tipo de cambio o tipo de interés de las inversiones financieras.  
No aplica
- e) Valor activado en el ejercicio de los bienes construidos por la entidad.  
No Aplica
- f) Otras circunstancias de carácter significativo que afecten el activo, tales como bienes en garantía, señalados en embargos, litigios, títulos de inversiones entregados en garantías, baja significativa del valor de inversiones financieras, etc.  
No aplica
- g) Desmantelamiento de Activos, procedimientos, implicaciones, efectos contables.  
No aplica
- h) Administración de activos; planeación con el objetivo de que el ente los utilice de manera más efectiva.  
Nada que manifestar

Adicionalmente, se deben incluir las explicaciones de las principales variaciones en el activo, en cuadros comparativos como sigue:

- a. *Inversiones en valores.*  
No aplica
- b. *Patrimonio de Organismos descentralizados de Control Presupuestario Indirecto.*  
No aplica





CONSEJO DE CIENCIA Y TECNOLOGÍA  
DEL ESTADO DE QUERÉTARO  
NOTAS A LOS ESTADOS FINANCIEROS  
Al 31 de Diciembre de 2022

c. Inversiones en empresas de participación mayoritaria.  
No aplica

d. Inversiones en empresas de participación minoritaria.  
No aplica

e. Patrimonio de organismos descentralizados de control presupuestario directo, según corresponda.  
No aplica

9 Fideicomisos, Mandatos y Análogos

Se deberá informar:

a) Por ramo administrativo que los reporta.

b) Enlistar los de mayor monto de disponibilidad, relacionando aquéllos que conforman el 80% de las disponibilidades.  
Nada que manifestar El organismo no cuenta con contratos de esta naturaleza

10 Reporte de la Recaudación

El 98.66 % de los ingresos de gestión está representado por Transferencias del Estado, seguido de las Recuperaciones de venta de plantitas con un 1.44 %.

Los ingresos que se esperan recibir en el ejercicio 2022, se detallan de manera puntual en la Ley de Ingresos del Estado de Querétaro para el ejercicio 2022.	Aprobado		Recibido al 31/12/2022		Por Recibir AL 31/12/2022	
	Subsidio Estatal	Recuperación por Venta de Cactus	Subsidio Estatal	Recuperación por Venta de Cactus	Subsidio Estatal	Recuperación por Venta de Cactus
	25,111,531.00	326,000.00	25,111,531.00	463,359.00	-	137,359.00

11 Información sobre la Deuda y el Reporte Analtico de la Deuda

a) Utilizar al menos los siguientes indicadores: deuda respecto al PIB y deuda respecto a la recaudación tomando, como mínimo, un periodo igual o menor a 5 años.

b) Información de manera agrupada por tipo de valor gubernamental o instrumento financiero en la que se consideren intereses, comisiones, tasa, perfil de vencimiento y otros gastos de la deuda.

NO APLICA el inciso a y b, ya que CONCYTEQ no tiene facultades para contratar Deuda Pública

12 Calificaciones otorgadas

Informar, tanto del ente público como cualquier transacción realizada, que haya sido sujeta a una calificación crediticia.

El CONCYTEQ no tiene clasificaciones otorgadas por parte de alguna calificadora crediticia, por lo cual NO TIENE NADA QUE MANIFESTAR

**13 Proceso de Mejora**

*Durante el presente ejercicio fiscal, se han atendido diversas observaciones y recomendaciones emitidas por parte de entidades fiscalizadoras, lo que ha dado como resultado, una mejora en los procesos de control interno, alguna de ellas se han plasmado en diversos instrumentos administrativos, como en Manuales de Procedimientos, y en el Manual de Contabilidad Gubernamental del Poder Ejecutivo del Estado de Querétaro, con el fin de alcanzar un mejor desempeño y transparencia en las actividades gubernamentales.*

*La cuenta de Otros Activos no Circulantes se mantiene en un proceso continuo de revisión y depuración.*

*Adicionalmente, se continúa llevando a cabo una revisión profunda a la base de datos a efecto de analizar y determinar áreas de oportunidad y mejoras.  
Se informará de:*

- a) *Relativo a las Principales Políticas de Control Interno, el Consejo de Ciencia y Tecnología del Estado de Querétaro se adhiere al manual de procedimientos internos con clave ADM-M03.*
- b) *Como por ejemplo las Medidas de Desempeño Financiero, Metas y Alcance, el Consejo de Ciencia y Tecnología del Estado de Querétaro, cuenta con un reporte de avance de indicadores trimestral, denominado Programa de Fomento al Desarrollo Científico y Tecnológico y de Innovación en el Estado de Querétaro, donde se miden los avances y metas logradas de los proyectos anuales a desarrollar por esta entidad.*

**14 Información por Segmentos**

*Nada de que manifestar*

**15 Eventos Posteriores al Cierre**

*El ente público informará el efecto en sus estados financieros de aquellos hechos ocurridos en el período posterior al que informa, que proporcionan mayor evidencia sobre eventos que le afectan económicamente y que no se conocían a la fecha de cierre.*

*No se tiene eventos posteriores al cierre que revelar.*

**16 Partes Relacionadas**

*Se debe establecer por escrito que no existen partes relacionadas que pudieran ejercer influencia significativa sobre la toma de decisiones financieras y operativas.*

**Declaramos que no existen partes relacionadas que pudieran ejercer influencia significativa sobre la toma de decisiones financieras y operativas**

**17 Responsabilidad Sobre la Presentación Razonable de la Información Contable**

*La Información Contable deberá estar firmada en cada página de la misma e incluir al final la siguiente leyenda: "Bajo protesta de decir verdad declaramos que los Estados Financieros y sus notas, son razonablemente correctos y son responsabilidad del emisor". Lo anterior, no será aplicable para la información contable consolidada.*






CONSEJO DE CIENCIA Y TECNOLOGÍA  
DEL ESTADO DE QUERÉTARO  
NOTAS A LOS ESTADOS FINANCIEROS  
Al 31 de Diciembre de 2022

La información contable es responsabilidad de la entidad que los emite, por lo que CONCYTEQ protestó en la presentación de los mismos, de la siguiente manera:


"Bajo protesta de decir verdad declaramos que los Estados Financieros y sus notas, son razonablemente correctos y son responsabilidad del emisor".

Estas notas forman parte integrante de los estados financieros adjuntos



---

DR. ENRIQUE RABELL GARCÍA  
DIRECTOR GENERAL



---

C.P. EDSON TEPE ZEPEDA  
JEFE DEL DEPARTAMENTO DE CONTABILIDAD




---


LIC. RENÉ MARTÍNEZ FERNÁNDEZ  
SECRETARIO TÉCNICO


Cuenta Pública 2022  
**CONSEJO DE CIENCIA Y TECNOLOGÍA DEL ESTADO DE QUERÉTARO**  
 Estado Analítico del Activo  
 Del 1 de Enero al 31 de Diciembre de 2022  
 (Cifras en Pesos)

Concepto	Saldo Inicial	Cargos del Periodo	Abonos del Periodo	Saldo Final	Variación del Periodo
<b>ACTIVO</b>	<b>87,562,135</b>	<b>710,258,968</b>	<b>705,289,147</b>	<b>92,531,956</b>	<b>4,969,821</b>
<b>Activo Circulante</b>	<b>15,888,290</b>	<b>709,441,668</b>	<b>703,586,648</b>	<b>21,743,310</b>	<b>5,855,020</b>
Efectivo y Equivalentes	15,846,138	663,357,703	657,460,532	21,743,310	5,897,172
Derechos a Recibir Efectivo o Equivalentes	0	46,083,964	46,083,964	0	0
Derechos a Recibir Bienes o Servicios	42,152	0	42,152	0	-42,152
Inventarios	0	0	0	0	0
Almacenes	0	0	0	0	0
Estimación por Pérdida o Deterioro de Activos Circulantes	0	0	0	0	0
Otros Activos Circulantes	0	0	0	0	0
<b>Activo No Circulante</b>	<b>71,673,845</b>	<b>817,300</b>	<b>1,702,499</b>	<b>70,788,646</b>	<b>-885,198</b>
Inversiones Financieras a Largo Plazo	0	0	0	0	0
Derechos a Recibir Efectivo o Equivalentes a Largo Plazo	0	0	0	0	0
Bienes Inmuebles, Infraestructura y Construcciones en Proceso	64,401,331	0	0	64,401,331	0
Bienes Muebles	10,734,382	817,300	383,982	11,167,701	433,319
Activos Intangibles	29,682	0	6,252	23,430	-6,252
Depreciación, Deterioro y Amortización Acumulada de Bienes	-4,279,772	0	1,239,775	-5,519,546	-1,239,775
Activos Diferidos	0	0	0	0	0
Estimación por Pérdida o Deterioro de Activos no Circulantes	0	0	0	0	0
Otros Activos no Circulantes	788,221	0	72,490	715,731	-72,490

Bajo protesta de decir verdad declaramos que los Estados Financieros y sus notas, son razonablemente correctos y son responsabilidad del emisor.

  
 DR. ENRIQUE RABELL GARCÍA  
 DIRECTOR GENERAL

  
 LIC. RENÉ MARTÍNEZ FERNÁNDEZ  
 SECRETARIO TÉCNICO

  
 C.P. EDSON LEPE ZEBEDA  
 JEFE DEL DEPARTAMENTO DE CONTABILIDAD



1  
2  
3  
4  
5  
6  
7  
8  
9  
10  
11  
12  
13  
14  
15  
16  
17  
18  
19  
20  
21  
22  
23  
24  
25  
26  
27  
28  
29  
30  
31  
32  
33  
34  
35  
36  
37  
38  
39  
40  
41  
42  
43  
44  
45  
46  
47  
48  
49  
50  
51  
52  
53  
54  
55  
56  
57  
58  
59  
60  
61  
62  
63  
64  
65  
66  
67  
68  
69  
70  
71  
72  
73  
74  
75  
76  
77  
78  
79  
80  
81  
82  
83  
84  
85  
86  
87  
88  
89  
90  
91  
92  
93  
94  
95  
96  
97  
98  
99  
100

# ANEXOS



CONSEJO DE CIENCIA Y TECNOLOGÍA DEL ESTADO DE QUERÉTARO

RELACIÓN DE BIENES MUEBLES  
AL 31 DE DICIEMBRE 2022  
(PESOS)

CUENTA	DESCRIPCIÓN DEL BIEN MUEBLE	VALOR EN LIBROS
1241-1-022	EQUIPO VARIOS DE OFICINA	\$20,856.42
1241-1-047	ESCRITORIO MODULAR COLOR	\$13,484.50
1241-1-052	ARCHIVERO DE MADERA 1.4 X	\$9,458.74
1241-1-053	12 ARCHIVEROS VERTICAL C/	\$10,080.00
1241-1-055	SALA CONFORT DE DOS PIEZA	\$8,440.00
1241-1-057	9 ESCRITORIOS DE 1 PEDEST	\$13,440.00
1241-1-061	11 LIBREROS HORIZONTALES	\$30,720.00
1241-1-063	11 MESAS BLANCAS PARA TRA	\$7,563.65
1241-1-071	12 SILLONES RST/T3 COLOR	\$16,800.00
1241-1-072	27 SILLAS SILLON DE RECIB	\$11,200.00
1241-1-075	31 SILLAS SECRETARIALES G	\$8,160.00
1241-1-080	2 INVERNADEROS EN JARDIN	\$99,320.90
1241-1-082	2 INVERNADEROS VERT	\$271,144.07
1241-1-086	SOMBREADERO DE PLASTICO J	\$45,600.00
1241-1-090	1 MESA HERRADURA-1 MESA REDONDA-2 SILLONES-30SILLAS	\$118,142.92
1241-1-091	SIST VIGILANCIA 4CAMARAS Y 1MONITOR LCD	\$6,999.00
1241-1-092	10 SILLAS EJECUTIVAS	\$10,287.00
1241-1-094	33 SILLAS MOV Vv8	\$16,467.00
1241-1-095	COCINA Y LOQUER	\$13,500.00
1241-1-097	7 ESTANTERIAS METALICAS DE 5 NOVELES	\$19,025.16
1241-1-100	14 ESTANTES METALICOS	\$36,087.60
1241-1-103	ESCRITORIO FUSSION CON EXTENSION DE CRISTAL	\$13,305.20
1241-1-105	MODULO PARA RECEPCIÓN DG	\$27,434.00
1241-1-118	4 MUEBLES ORG 1 MUEBLE GUARDAMOCHILA 1 MESA FRONTAL	\$41,295.02
1241-2-026	IMAGEN LADSAT7 21/11799	\$14,657.05
1241-2-032	IMAGEN SATELITE 99 LANDSA	\$29,408.38
1241-2-038	A.C. MINISPLIT MARCA CARR	\$21,901.75
1241-2-046	BODEGA COBERTIZO	\$11,200.00
1241-2-047	2 EQUIPOS MINISPLIT 1.5 TR 220V R-410	\$37,847.32
1241-2-049	GRAFICADOR HOUSTON DMP-16	\$9,750.00
1241-2-057	BODEGA DE 34 M2 CON DIVIS	\$28,750.00
1241-2-060	MICROSCOPIO CARL ZEISS MO	\$21,239.40



CONSEJO DE CIENCIA Y TECNOLOGÍA DEL ESTADO DE QUERÉTARO

RELACIÓN DE BIENES MUEBLES  
AL 31 DE DICIEMBRE 2022  
(PESOS)

1241-2-061	AIRE ACOND MINISPLIT 1 TO	\$7,979.00
1241-2-063	RED HIDRAULICA INVERNADER	\$13,260.50
1241-2-064	COLLECCION REVISTAS CACTAC	\$11,000.00
1241-2-067	DESMALEZADORA MARCA STIHI	\$8,550.00
1241-2-070	CORTINAS PARA PALAPA JB 4	\$20,800.00
1241-2-071	TRACTOR PODADORA YARD M 1	\$15,900.00
1241-2-072	CONMUTADOR TELEFONICO PAN	\$12,188.85
1241-2-074	1 SENSOR C02, HUMEDAD HOJ	\$14,474.44
1241-2-075	SENSOR DE LUZ PIRANOMETRI	\$18,683.47
1241-2-079	CONMUTADOR PANASONIC TELE	\$25,797.24
1241-2-080	MOLINO PICADORA MOD MM92BR AGASOL	\$20,000.00
1241-2-082	BODEGA PORTATIL DE 2.13X2.36X2.13	\$9,599.00
1241-2-083	FUMIGADORA PULVERIZADORA SR 420	\$7,999.00
1241-2-086	GPS GARMIN OREGON 550 TACTIL C/CAMARA	\$7,540.00
1241-2-090	ESTACION METEOROLOGICA CON WEATHERLINK	\$9,654.05
1241-2-093	2 MICROSCOPIOS MOD VE-BC1 MCA VELAB	\$26,461.92
1241-2-096	2 RADIOS MOTOROLA	\$7,240.00
1241-2-098	MICROSCOPIO MCA VELAB	\$17,226.00
1241-2-099	3 MICROSCOPIOS ESTERESCOPIO	\$10,650.00
1241-2-101	INYECTOR DE FERTILIZANTES	\$8,300.00
1241-2-102	3 ESTANTERIA METALICA DE 5 NIVELES	\$8,155.73
1241-2-114	SISTEMA DE TELEFONIA IP-PBX GRANDSTREAM 4 FXO P/45 LLAMADAS	\$8,758.00
1241-2-115	3 EQUIPOS DE AIRES ACONDICIONADOS MINI SPLIT DE 2 TON. 220 V	\$53,940.00
1241-2-117	DESMALEZADORA DE GASOLINA 63 cc	\$7,881.75
1241-2-118	DE 1 TON. 220 V	\$54,288.00
1241-3-003	2 LAP - TOP NOTEBOOK DELL LATITUDE 14 7490	\$79,559.76
1241-3-004	HP PROBOOK 440 G5 Y CPU DELL OPTIPLEX 7060	\$39,099.10
1241-3-023	LAPTOP HACER TRAVELMATE 2	\$18,500.00
1241-3-024	1 CPU, 2 COMPUTADORAS ARM	\$12,880.00
1241-3-025	EQUIPO ANTENA SATELITAL	\$23,575.00
1241-3-029	2 LAPTOP TOSHIBA TECTRA A	\$17,997.50
1241-3-030	2 COMP P IV 3.0 GHZ ARMAD	\$21,068.00
1241-3-037	2 COMPUTADORAS DELL DIMEN	\$15,652.96
1241-3-046	2PC DELL VOSTRO 1 MONITOR	\$19,084.15

*[Handwritten signature]*

*[Handwritten signature]*



**CONSEJO DE CIENCIA Y TECNOLOGÍA DEL ESTADO DE QUERÉTARO**

**RELACIÓN DE BIENES MUEBLES  
AL 31 DE DICIEMBRE 2022  
(PESOS)**

1241-3-049	1PC INSPIRION 1 LAPTOP IN	\$28,236.35
1241-3-054	PC DELL VOSTRO 220 SLIM T	\$8,787.86
1241-3-059	2PC DELL-STUDIO XPS8100,	\$25,558.73
1241-3-060	LAPTOP TOSHIBA L500-SP601	\$13,320.80
1241-3-061	CPU ELITE 800 Y CPU BENQ 24 PULG	\$14,500.00
1241-3-063	LAPTOP LENOVO MOD THINKPAD X100E	\$9,633.80
1241-3-064	CPU HP COMPAQ 6005 PRO XP PROF	\$9,129.20
1241-3-066	SERVIDOR DELL POWEREDGE T410	\$50,700.00
1241-3-068	MONITOR INTELLITOUCH 32" MOD 3220L	\$32,734.00
1241-3-069	COMPUTADOR DEL VOSTRO 230 MT	\$9,277.68
1241-3-071	2 PC DELL (1) VOSTRO 460 Y (1) VOSTRO 260	\$27,620.71
1241-3-072	2 PC DELL OPTIOPLEX 390 1 JB 1 VINCULACION	\$11,040.34
1241-3-076	1 PC DELL VOSTRO 260 INTEL CORE I5 4 GB RAM COCO	\$12,998.93
1241-3-077	LAPTOP DELL VOSTRO 3750 6GB RAM	\$18,078.14
1241-3-079	LAPTOP DELL VOSTRO 3450 1333MHZ 2DIMM CTN	\$11,553.60
1241-3-080	1COMPU MCA CELL VOSTRO 270 Y2 VOSTRO V470	\$46,880.84
1241-3-081	LAPTOP MOD INSPIRON 14Z MCA DELL	\$16,333.96
1241-3-082	LAPTOP MOD LATITUDE E5530 MCA DELL	\$14,499.94
1241-3-083	2 CPU'S VOSTRO 270S Y BOCINAS	\$20,994.47
1241-3-085	COMPU MCA APPLE MOD IMAC	\$24,000.00
1241-3-086	LAPTOP DELL VOSTRO 3460	\$17,998.99
1241-3-087	CPU'S OPTIPLEX 9020	\$61,433.60
1241-3-088	VIDEO PROYECTOR MCA EPSON MOD POWER LITE 1930	\$15,259.99
1241-3-090	LAPTOP MOD LATITUD 3540 MCA DELL	\$19,418.00
1241-3-091	CPU OPTIPLEX 9020 MCA DELL OFFICE PROFESIONAL	\$24,297.36
1241-3-092	2 CPU'S OPTIPLEX 9020 MCA DELL	\$11,786.41
1241-3-093	LAPTOP LATITUDE 3550 BTX	\$19,190.44
1241-3-094	LAP TOP DELL VOSTRO 14-3459 DG	\$15,322.44
1241-3-097	CPU THINKCENTRE M900T C17-6700 8GB 1TB 3Y	\$17,568.20
1241-3-098	3 COMPUTADORAS DELL 7040 / MONITOR E2216H C/OFFICE	\$63,896.28
1241-3-099	2 COMPUTADORAS VOSTRO CI5 4GB 1TB	\$25,004.96
1241-3-101	SOPORTE DE CAÑON PARA TECHO	\$20,300.00
1241-3-103	3 PC DE ESCRITORIO DELL OPTIPLEX SFF 7050	\$46,203.96
1241-3-104	MONITOR TOUCH SCREEN 15" LCD ELO TOUCH	\$8,747.56

*[Handwritten signature]*

*[Handwritten signature]*



**CONSEJO DE CIENCIA Y TECNOLOGÍA DEL ESTADO DE QUERÉTARO**

**RELACIÓN DE BIENES MUEBLES  
AL 31 DE DICIEMBRE 2022  
(PESOS)**

1241-3-105	PC DE ESCRITORIO DELL OPTIPLEX SFF 7050	\$15,857.20
1241-3-109	3 MONITORES LED IPS GHIA CHROMA	\$7,408.92
1241-3-110	3 PC DE ESCRITORIO DELL OPTIPLEX 7050 SMALL	\$61,561.20
1241-3-111	PC DELL VOSTRO DESKTOP 3470	\$20,926.40
1241-3-114	IPAD MINI 4 RETINA 7.9 128 GB GRIS	\$9,573.48
1241-3-115	IPAD MINI 4 RETINA 7.9 128 GB GRIS GTA IY	\$9,573.48
1241-3-116	GABINETE PROFUNDO 22UR CON PUERTA VENTILADA OPTRONIX DG	\$9,396.58
1241-3-117	GABINETE PROFUNDO 22UR CON PUERTA VENTILADA OPTRONIX SF	\$9,396.58
1241-3-118	2 ROUTER CISCO MERAKI CON FIREWALL MX67W	\$54,814.64
1241-3-119	PC ESCRITORIO DELL OPTIPLEX 7070 CON MONITOR Y LICENCIAS	\$28,794.68
1241-3-120	SWITCH CISCO 24 PUERTOS PARA RACK	\$7,308.00
1241-3-121	SWITCH EDGEMAX ADMINISTRABLE 24 PUERTOS	\$12,754.20
1241-3-122	IPAD 7TH GENERACIÓN 32 GB 10.2"	\$10,428.40
1241-3-123	NOTEBOOK DELL XPS 7390 INTEL CORE I7-1065	\$53,596.64
1241-3-124	APPLE MACBOOK 13" TOUCH BAR PANTALLA RETINA	\$53,819.52
1241-3-125	LAP-TOP DELL LATITUDE 5000 5510 (15.6") 512 GB	\$37,287.04
1241-3-126	NOTEBOOK HP ELITEBOOK 840 G7 CORE I7 512GB	\$41,990.84
1241-3-127	ROUTER CISCO MERAKI Z3-HW CON FIREWALL	\$8,919.24
1241-3-128	IPAD PRO 11" 3RD GENERATION 256 GB	\$23,833.36
1241-3-129	TARJETA DE VIDEO GIGABYTE NVIDIA GEFORCE GTX 1660 TI OC	\$8,816.00
1241-3-130	TECLADO MAGIC KEYBOARD P/IPAD PRO DE 11"	\$7,698.92
1241-3-131	IPAD PRO 11" 3RD GENERATION 256 GB SPACE GRAY	\$25,528.12
1241-3-132	TECLADO MAGIC KEYBOARD P/IPAD PRO DE 11" DIR. GRAL	\$8,291.68
1241-3-133	PC DELL VOSTRO 3710 INTEL CORE I7-12700	\$23,774.20
1241-3-134	PC DELL VOSTRO 3710 INTEL CORE I7-12700	\$23,774.20
1241-3-135	IMPRESORA MULTIFUNCIONAL HP LASERJET PRO M479fdw COLOR	\$17,398.84
1241-3-136	IPAD PRO 11" 3RD GENERATION 128 GB GRIS	\$21,534.24
1241-3-137	IPAD PRO 11" 3RD GENERATION 128 GB GRIS	\$21,534.24
1241-9-5191	SIST VIGILANCIA 8 CAMARAS, 1 DVR, 1 DISCO DURO 2 T	\$18,411.52
1242-1-002	PROYECTOR SONY VPL-ES2 SV	\$18,291.00
1242-1-003	PANTALLA TOUCH Y PROYECTO	\$15,762.08
1242-1-030	2 BAFLES Y 2 MICORFONOS DIADEMA	\$15,160.00
1242-1-031	PROYECTOR POWER LITE	\$17,204.91
1242-1-032	PANTALLA LG LED 47	\$13,239.48

*[Handwritten signature]*

*[Handwritten signature]*



**CONSEJO DE CIENCIA Y TECNOLOGÍA DEL ESTADO DE QUERÉTARO**

**RELACIÓN DE BIENES MUEBLES  
AL 31 DE DICIEMBRE 2022  
(PESOS)**

1242-1-033	VIDEO PROYECTOR EPSON POWERLITE 1835	\$15,658.84
1242-1-036	PROYECTOR MCA HITACHI WX303WN	\$17,194.68
1242-1-038	PANTALLA LG LED 43 PULGADAS	\$8,300.00
1242-1-039	PROYECTOR EPSON POWER LITE	\$11,205.60
1242-1-040	PROYECTOR EPSON POWER LITE	\$11,205.60
1242-1-041	4 CELULARES MARTPHONE SONY XPERIA Z3 PLUS 16 GB	\$27,151.56
1242-1-044	2 PATNALLA LED 42" MCA LG	\$15,998.00
1242-1-045	2 PROYECTORES MCA EPSON POWERLITE X24	\$20,500.01
1242-1-046	PROYECTOR INFOCUS IN116X-3D READY	\$10,681.28
1242-1-048	PIZARRON INTERACTIVO BOAR	\$12,278.00
1242-1-049	PANTALLA LCD 32" SONY BRA	\$13,498.50
1242-1-051	PANTALLA PLASMA LG 50"	\$18,000.00
1242-1-054	1 TV LCD 32" SAMSUNG Y 2 PANTALLAS TOUCH SCREEN 17	\$21,912.63
1242-1-055	2 PROYECTORES HITACHI	\$30,985.46
1242-1-056	24 PANTALLAS SAMSUNG 55" Y SISTEMA DE AUDIO	\$1,002,034.68
1242-1-057	PANTALLA LED 3.00 X 2.00 MTS	\$327,887.34
1242-1-058	8 PANTALLAS SAMSUNG 55", 3 SISTEMA BRIGHTSINGN FULL HD	\$293,016.00
1242-1-059	SISTEMA DE AUDIO (4 BOCINAS STYLUS POWER AMPLIFIER 120 V)	\$39,324.00
1242-1-060	MATRIX BR40 VIDEO WALL CONTROLLER 4U CHASSIS	\$245,340.00
1242-1-061	SISTEMA DE VIDEOCONFERENCIA POLYCOM STUDIO 4K 7200-85830	\$21,664.16
1242-1-062	TELEFONO CELULAR SAMSUNG GALAXY A51 128GB	\$6,969.28
1242-1-063	PANTALLA SAMSUNG LED 65" SMART 4K UHD	\$18,430.08
1242-1-064	PANTALLA TCL 55" SMART 4K	\$8,499.00
1242-1-065	TELEFONO CELULAR SMARTPHONE SAMSUNG GALAXY A53 5G, 128	\$9,160.52
1242-1-066	TELEFONO CELULAR SMARTPHONE SAMSUNG GALAXY A53 5G, 128	\$9,160.52
1242-1-067	TELEFONO CELULAR SMARTPHONE SAMSUNG GALAXY A53 5G, 128	\$9,160.52
1242-1-068	TELEFONO CELULAR SMARTPHONE SAMSUNG GALAXY A53 5G, 128	\$9,160.52
1242-3-008	CAMARA DIGITAL CYBER SHOT	\$9,975.00
1242-3-009	CAMARA DIGITAL SONY CYBER	\$13,226.00
1242-3-011	CAMARA DE VIDEO CANON FS	\$9,892.00
1242-3-016	CAMARA CANON EOS REBEL T3	\$12,379.52
1242-3-019	SISTEMA DE TRASMISION DE VIDEO	\$22,900.00
1242-3-021	VIDEO CAMARA CANON 32 GB VIXIA HF G20 FULL HD	\$13,277.00
1242-3-025	2 VIDEOCAMARAS DIGITALES CANON VIXIA HF W11 2.3 MP	\$26,680.00

*[Handwritten signature]*

*[Handwritten signature]*



**CONSEJO DE CIENCIA Y TECNOLOGÍA DEL ESTADO DE QUERÉTARO**

**RELACIÓN DE BIENES MUEBLES  
AL 31 DE DICIEMBRE 2022  
(PESOS)**

1242-9-002	PROTOTIPO "EL VIAJE DEL SONIDO"	\$41,760.00
1242-9-003	3 PROT "GRUA ELECT", "PARACAIDAS", "DOS A TRES DIM	\$136,485.60
1242-9-5291	OTRO MOBILIARIO Y EQUIPO EDUCACIONAL Y RECREATIVO	\$43,626.56
1244-1-001	CAMIONETA NISSAN DOBLE CABINA	\$145,050.00
1244-1-002	NISSAN SENTRA 06 SE XE T/	\$137,200.00
1244-1-004	TOYOTA HIACE 9 PASAJEROS	\$276,900.00
1244-1-005	NISSAN TSURU	\$126,812.00
1244-1-006	CMTA DOBLE CABINA NISSAN	\$182,770.00
1244-1-007	NISSAN SENTRA 2012 EMOTION BLANCO	\$216,600.00
1244-1-008	CAMIONETA DOBLE CABINA MOD 2013	\$199,640.00
1244-1-009	CAMION KENWORTH 10 TON T370 MOD 2013	\$756,158.00
1244-1-010	AUTOMOVIL AVEO 2014 A/A BLANCO	\$139,900.00
1244-1-011	AUTOMOVIL SENTRA ADVANCE 2017 BLANCO	\$265,990.00
1244-1-014	PICKUP TORNADO CHEVROLET 2018 BLANCO	\$222,900.00
1244-1-015	CAMIONETA HYUNDAI 12 PASAJEROS BLANCA	\$429,400.00
1244-1-016	CAMIONETA RAM 4 PERSONAS 750 KG CARGA MOD 2020	\$261,803.00
1244-1-017	CAMIONETA CAPTIVA LT CVT 7PTAS R18" COLOR ROJO PAQ B	\$453,100.00
1244-1-018	AUTOMOVIL VOLKSWAGEN JETTA 2022 SPORTLINE 4 PTAS.	\$498,990.00
1246-6-001	PANELES SOLARES CQRN	\$179,905.91
1246-6-002	BANCO DE BATERIAS P/PANELES SOLARES SAN FANDILA	\$157,915.16
1246-7-001	SOPLADORA STIHL BR 600 4-MIX 3.8 HP	\$12,785.00
1246-7-002	MOTOSIERRA TELESCÓPICA STIHL HT 56 2-MIX	\$8,780.00
1246-9-001	EQUIPO MEDIDOR DE GASES CONTAM AVL	\$540,710.80
1246-9-003	UPS BIFASICO DE 15 KVA A 220V	\$186,536.91
1254-1-5971	LICENCIAS INFORMÁTICAS E INTELECTUALES	\$23,429.68
<b>GRAN TOTAL</b>		<b>\$11,191,130.79</b>

  
C.P. EDSON LEPE ZEPEDA

JEFE DEL DEPARTAMENTO DE CONTABILIDAD


  
LIC. RENÉ MARTÍNEZ FERNÁNDEZ  
SECRETARIO TÉCNICO



**CONSEJO DE CIENCIA Y TECNOLOGÍA DEL ESTADO DE QUERÉTARO**

**RELACIÓN DE BIENES MUEBLES EN COMODATO  
AL 31 DE DICIEMBRE 2022  
(PESOS)**

<b>CUENTA</b>	<b>DESCRIPCIÓN DEL BIEN MUEBLE</b>	<b>VALOR EN LIBROS</b>
1293-1-014	PANTALLA 50 PULGADAS LED MCA LG	\$8,990.00
1293-1-015	CLASIFICADOR DE TRANSITO DELTA NT.	\$46,072.11
1293-1-016	CLASIFICADOR DE TRANSITO DELTA NT.	\$25,506.65
1293-1-021	WORK STATION HP PROC INTEL XEON W3503	\$28,384.82
1293-1-022	VIDEO PROYECTOR MCA PANASONIC	\$8,600.00
1293-1-023	2 LIBREROS HORIZONTAL	\$7,680.00
1293-1-026	EQUIPO CONTADOR Y CLASIFICADOR DE VEHICULOS	\$423,724.80
1293-1-027	CAMARA CANON XA30	\$35,484.00
1293-1-029	LAP-TOP DELL XPS 9360 TOUCH CORE	\$33,430.04
1293-1-031	CAMARA DE VIDEO SONY HANDYCAM	\$13,338.84
1293-1-032	CAMARA CANON POWERSHORT	\$8,149.00
1293-1-033	VIDEO CAMARA SONY HDR-XR350V	\$19,823.99
1293-1-035	GPSII PLUS MARCA GARMIN DE 12 CANALES	\$7,779.89
1293-1-036	COMPU DE ESCRITORIO LENOVO THINKCENTRE M900	\$17,568.20
1293-1-037	IMPRESORA LASER COLOR DELL	\$15,480.11
1293-1-039	PANTALLA PLANA 23" Y CPU DELL DIMENSION XPS83000	\$15,718.35
	<b>GRAN TOTAL</b>	<b>\$715,730.80</b>



**C.P. EDSON LEPE ZEPEDA**  
JEFE DEL DEPARTAMENTO DE CONTABILIDAD



**LIC. RENÉ MARTÍNEZ FERNÁNDEZ**  
SECRETARIO TÉCNICO





CONSEJO DE CIENCIA Y TECNOLOGÍA DEL ESTADO DE QUERÉTARO

RELACIÓN DE BIENES INMUEBLES AL 31 DE DICIEMBRE 2022

CUENTA	DESCRIPCIÓN DEL BIEN INMUEBLE	VALOR EN LIBROS
1231-1-001	TERRENOS PT	\$62,287,290.51
1233-1-1-001	INVERNADEROS EN CADEREYTA	\$288,840.63
1233-1-1-002	EDIFICIO DEL CQRN	\$1,211,800.00
1233-1-1-003	OFICINAS DEL PARQUE TECNO	\$559,400.00
1233-1-1-004	ADICIONES A LOS INMUEBLES	\$54,000.00
	<b>GRAN TOTAL</b>	<b>\$64,401,331.14</b>



C.P. EDSON LEPE ZEPEDA

JEFE DEL DEPARTAMENTO DE CONTABILIDAD




LIC. RENÉ MARTÍNEZ FERNÁNDEZ

SECRETARIO TÉCNICO


CONSEJO DE CIENCIA Y TECNOLOGÍA DEL ESTADO DE QUERÉTARO  
Relación de cuentas bancarias productivas específicas  
Periodo del 1 al 31 de Diciembre de 2022

<b>NADA QUE MANIFESTAR</b>		

Bajo protesta de decir verdad declaramos que los Estados Financieros y sus Notas son razonablemente correctos y responsabilidad del emisor



Lic. René Martínez Fernández  
Secretario Técnico



C.P. Edson Lepa Zepeda  
Jefe del Departamento de  
Contabilidad






CONSEJO DE CIENCIA Y TECNOLOGÍA DEL ESTADO DE QUERÉTARO  
Esquemas Bursátiles  
Del 01 al 31 de Diciembre de 2022

DENOMINACIÓN DEL ESQUEMA	SECTOR DEL EMISOR	EMISOR	POR TIPO DE VALOR		TOTALES
			ACCIONES	BONOS	

**NADA QUE MANIFESTAR**

\*Bajo protesta de decir verdad declaramos que los Estados Financieros y sus notas, son razonablemente correctos y son responsabilidad del emisor\*

  
DR. ENRIQUE RABELL GARCÍA  
DIRECTOR GENERAL

  
LIC. RENÉ MARTÍNEZ FERNÁNDEZ  
SECRETARIO TÉCNICO


  
G.P. EDSON TEPE ZEPEDA  
JEFE DEL DEPARTAMENTO DE CONTABILIDAD

CONSEJO DE CIENCIA Y TECNOLOGÍA DEL ESTADO DE QUERÉTARO  
Coberturas Financieras  
Del 01 al 31 de Diciembre de 2022


TIPO DE COBERTURA	CONCEPTO	RIESGO A CUBRIR
-------------------	----------	-----------------

**NADA QUE MANIFESTAR**

"Bajo protesta de decir verdad declaramos que los Estados Financieros y sus notas, son razonablemente correctos y son responsabilidad del emisor"

  
DR. ENRIQUE RABELL GARCÍA  
DIRECTOR GENERAL

  
LIC. RENÉ MARTÍNEZ FERNÁNDEZ  
SECRETARIO TÉCNICO

  
C.P. EDSON LEPE ZEPEDA  
JEFE DEL DEPARTAMENTO DE CONTABILIDAD



**C.P.C. Rafael Martín Rivera Ramírez**

**Consejo de Ciencia y Tecnología del Estado de  
Querétaro ("CONCYTEQ")**

**Estados información presupuestaria dictaminados  
por el año terminado al 31 de diciembre de 2022**

## ÍNDICE

1. Opinión Independiente
2. Estado Analítico de Ingresos.
3. Estado Analítico del Ejercicio del Presupuesto de Egresos en Clasificación por Objeto de Gasto (Capítulo Concepto)
4. Estado Analítico del Ejercicio del Presupuesto de Egresos en Clasificación Económica (Por tipo de gasto)
5. Estado Analítico del Ejercicio del Presupuesto de Egresos en Clasificación Administrativa (Por unidad Administrativa)
6. Estado Analítico del Ejercicio del Presupuesto de Egresos en Clasificación Funcional (Finalidad Función)
7. Endeudamiento Neto
8. Intereses de la Deuda
9. Gasto por Categoría Programática
10. Programas proyectos de Inversión
11. Indicadores de Resultados
12. Indicadores de Postura Fiscal.



Estados información presupuestaria dictaminados por el año terminado al 31 de diciembre de 2022.

A la H. Junta Directiva del Consejo de Ciencia Tecnología del Estado de Querétaro.

#### **Opinión**

Hemos auditado los estados información financiera presupuestaria del **Consejo de Ciencia Tecnología del Estado de Querétaro**, correspondientes al ejercicio presupuestario comprendido del 1 de enero al 31 de diciembre de 2022, que comprenden el Estado Analítico de Ingresos; Estado Analítico del Ejercicio del Presupuesto de Egresos en Clasificación por Objeto de Gasto (Capítulo Concepto), Estado Analítico del Ejercicio del Presupuesto de Egresos en Clasificación Económica (por Tipo de Gasto), Estado Analítico del Ejercicio del Presupuesto de Egresos en Clasificación Administrativa, Estado Analítico del Ejercicio del Presupuesto de Egresos en Clasificación Funcional (Finalidad y Función), Endeudamiento Neto, Intereses de la deuda, Información programática con la siguiente desagregación: Gasto por Categoría Programática, Programas y proyectos de Inversión, Indicadores de Resultados y finalmente Indicadores de Postura Fiscal.

En nuestra opinión, los estados e información presupuestaria adjuntos del **Consejo de Ciencia Tecnología del Estado de Querétaro**, mencionados en el párrafo anterior, expresan la imagen fiel de los estados financieros presupuestarios, de conformidad con las disposiciones establecidas en la Ley General de Contabilidad Gubernamental, normatividad emitida por el Consejo Nacional de Armonización Contable en la Ley para el Manejo de los Recursos Públicos del Estado de Querétaro y la Ley de Adquisiciones, Enajenaciones, Arrendamientos y Contratación de Servicios del Estado de Querétaro.

#### **Fundamento de la opinión**

Hemos llevado cabo nuestra auditoría de conformidad con las Normas Internacionales de Auditoría. Nuestras responsabilidades, de acuerdo con estas normas, se describen con más detalle en la sección "Responsabilidades del auditor para la auditoría de los estados información financiera presupuestaria" de nuestro informe. Somos independientes del **Consejo de Ciencia Tecnología del Estado de Querétaro** y hemos cumplido las demás responsabilidades de conformidad con el Código de Ética Profesional del Instituto Mexicano de Contadores Públicos, A.C. Consideramos que la evidencia de auditoría que hemos obtenido proporciona una base suficiente y adecuada para nuestra opinión.

#### **Párrafo de énfasis base de preparación utilización de este informe**

Los estados e información financiera presupuestaria, fueron preparados para cumplir con los requerimientos normativos gubernamentales a que está sujeta la Entidad y para ser integrados en el Reporte de la Cuenta Pública Estatal, los cuales están presentados en los formatos que para tal efecto fueron establecidos en la Ley General de Contabilidad Gubernamental y demás Normatividad emitida por el Consejo Nacional de Armonización Contable en la Ley para el Manejo de los Recursos



*C.P.C. Rafael Martín Rivera Ramírez*

Públicos del Estado de Querétaro; consecuentemente, éstos pueden no ser apropiados para otra finalidad. Nuestra opinión no se modifica por esta cuestión.

**Otra cuestión**

La Dirección General del **Consejo de Ciencia Tecnología del Estado de Querétaro** ha preparado un juego de estados financieros al y por el año terminado el 31 de diciembre de 2022 de conformidad con las disposiciones en materia de información financiera que están establecidas en la Ley General de Contabilidad Gubernamental y demás Normatividad emitida por el Consejo Nacional de Armonización Contable y en la Ley para el Manejo de los Recursos Públicos del Estado de Querétaro, sobre los cuales emitimos una opinión sin salvedades con fecha 20 de enero de 2023, conforme las Normas Internacionales de Auditoría.

**Responsabilidades de la administración de los encargados del gobierno de la entidad sobre los estados información financiera presupuestaria.**

La Dirección General es responsable de la preparación de los estados e información financiera presupuestaria de conformidad con las disposiciones establecidas en la Ley General de Contabilidad Gubernamental, en la Normatividad emitida por el Consejo Nacional de Armonización Contable y en la Ley para el Manejo de los Recursos Públicos del Estado de Querétaro y del control interno que la administración consideró necesario para permitir la preparación de los estados e información financiera presupuestaria libre de incorrección material debido a fraude o error.

En la preparación de los estados financieros presupuestarios, la Dirección General es responsable de la valoración de la capacidad de la entidad para continuar operando como una entidad en funcionamiento, revelando, en su caso, las cuestiones relativas la entidad en funcionamiento utilizando las bases contables aplicables a una entidad en funcionamiento, a menos que la administración tenga la intención de liquidar la entidad o de cesar sus operaciones, o bien no exista una alternativa realista.

Los encargados del gobierno de la entidad son responsables de la supervisión del proceso de información financiera de la entidad.

**Responsabilidades del auditor sobre la auditoría de los estados información financiera presupuestaria.**

Nuestros objetivos son obtener una seguridad razonable sobre de que los estados financieros presupuestarios, en su conjunto, se encuentran libres de incorrección material, debido a fraude o error, y emitir un informe de auditoría que contiene nuestra opinión. Seguridad razonable es un alto nivel de seguridad, pero no garantiza que una auditoría realizada de conformidad con las Normas Internacionales de Auditoría siempre detecte una incorrección material cuando existe. Las incorrecciones pueden deberse a fraude o error son consideradas materiales si individualmente, o en su conjunto, puede preverse razonablemente que influyan en las decisiones económicas que los usuarios hacen basándose en los estados financieros presupuestarios.




C.P.C. Rafael Martín Rivera Ramírez

Como parte de una auditoría de conformidad con las Normas Internacionales de Auditoría, aplicamos nuestro juicio profesional y mantenemos una actitud de escepticismo profesional durante toda la auditoría. Así como:

- Derivado de la información financiera presupuestal presentada por el **Consejo de Ciencia Tecnología del Estado de Querétaro** identificamos y evaluamos los riesgos de incorrección material, debido a fraude o error, por lo que diseñamos y aplicamos los procedimientos de auditoría para responder a esos riesgos y obtener evidencia de auditoría suficiente y apropiada para obtener una base para nuestra opinión. El riesgo de no detectar una incorrección material debido a fraude es mayor que en el caso de una incorrección material, ya que el fraude puede implicar colusión, falsificación, manifestaciones intencionalmente erróneas, omisiones intencionales o la anulación del control interno.
- Evaluamos lo apropiado de las políticas contables utilizadas y la razonabilidad de las estimaciones contables, así como las revelaciones hechas por la administración de la entidad.
- Concluimos sobre lo apropiado del uso de la Dirección General de las bases contables - presupuestales aplicables a una entidad en funcionamiento y, con base en la evidencia de auditoría obtenida, concluimos sobre si existe o no una incertidumbre importante relacionada con eventos o con condiciones que pueden originar dudas significativas sobre la capacidad de la entidad para continuar como entidad en funcionamiento. Si concluimos que existe una incertidumbre importante, se nos requiere que llamemos la atención en nuestro informe de auditoría sobre la correspondiente información revelada en los estados financieros o, si dicha revelación es insuficiente, que expresemos una opinión modificada. Nuestras conclusiones se basan en la evidencia de auditoría obtenida hasta la fecha de nuestro informe. Sin embargo, hechos o condiciones futuros pueden ser causa de que la entidad deje de ser una entidad en funcionamiento.

Nos comunicamos con los responsables del gobierno de la entidad en relación, entre otras cuestiones, con el alcance planeado y el momento de realización de la auditoría y los hallazgos importantes de la auditoría, así como cualquier deficiencia significativa en el control interno que identificamos durante nuestra auditoría.

  
C.P.C. Rafael Martín Rivera Ramírez  
Cédula Profesional No. 11005755  
R.F.C. RIRR831010GG8



**Cuenta Pública 2022**  
**CONSEJO DE CIENCIA Y TECNOLOGÍA DEL ESTADO DE QUERÉTARO**  
**Estado Analítico de Ingresos**  
**Del 1 de Enero al 31 de Diciembre de 2022**

Rubro de Ingresos	Estimado (1)	Ampliaciones y Reducciones (2)	Ingreso		Recaudado (5)	Diferencia (6= 5 - 1)
			Modificado (3= 1 + 2)	Devengado (4)		
Impuestos	0	0	0	0	0	0
Cuotas y Aportaciones de Seguridad Social	0	0	0	0	0	0
Contribuciones de Mejoras	0	0	0	0	0	0
Derechos	0	0	0	0	0	0
Productos	0	1,145,382	1,145,382	1,145,382	1,145,382	1,145,382
Aprovechamientos	0	0	0	0	0	0
Ingresos por Venta de Bienes, Prestación de Servicios y Otros Ingresos	326,000	18,978,629	19,304,629	19,304,629	19,304,629	18,978,629
Participaciones, Aportaciones, Convenios, Incentivos Derivados de la Colaboración Fiscal y Fondos Distintos de Aportaciones	0	0	0	0	0	0
Transferencias, Asignaciones, Subsidios y Subvenciones, y Pensiones y Jubilaciones	25,111,531	0	25,111,531	25,111,531	25,111,531	0
Ingresos Derivados de Financiamientos	0	0	0	0	0	0
<b>Total</b>	<b>25,437,531</b>	<b>20,124,011</b>	<b>45,561,542</b>	<b>45,561,542</b>	<b>45,561,542</b>	
				<b>Ingresos excedentes</b>		<b>20,124,011</b>

Estado Analítico de Ingresos Por Fuente de Financiamiento	Estimado (1)	Ampliaciones y Reducciones (2)	Ingreso		Recaudado (5)	Diferencia (6= 5 - 1)
			Modificado (3= 1 + 2)	Devengado (4)		
<b>Ingresos del Poder Ejecutivo Federal o Estatal y de los Municipios</b>	0	0	0	0	0	0
Impuestos	0	0	0	0	0	0
Cuotas y Aportaciones de Seguridad Social	0	0	0	0	0	0
Contribuciones de Mejoras	0	0	0	0	0	0
Derechos	0	0	0	0	0	0
Productos	0	0	0	0	0	0
Aprovechamientos	0	0	0	0	0	0
Participaciones, Aportaciones, Convenios, Incentivos Derivados de la Colaboración Fiscal y Fondos Distintos de Aportaciones	0	0	0	0	0	0
Transferencias, Asignaciones, Subsidios y Subvenciones, y Pensiones y Jubilaciones	0	0	0	0	0	0
<b>Ingresos de los Entes Públicos de los Poderes Legislativo y Judicial, de los Órganos Autónomos y del Sector Paraestatal o Paramunicipal, así como de las Empresas Productivas del Estado</b>	<b>25,437,531</b>	<b>20,124,011</b>	<b>45,561,542</b>	<b>45,561,542</b>	<b>45,561,542</b>	<b>20,124,011</b>
Cuotas y Aportaciones de Seguridad Social	0	0	0	0	0	0
Productos	0	1,145,382	1,145,382	1,145,382	1,145,382	1,145,382
Ingresos por Venta de Bienes, Prestación de Servicios y Otros Ingresos	326,000	18,978,629	19,304,629	19,304,629	19,304,629	18,978,629
Transferencias, Asignaciones, Subsidios y Subvenciones, y Pensiones y Jubilaciones	25,111,531	0	25,111,531	25,111,531	25,111,531	0
<b>Ingresos derivados de financiamiento</b>	<b>0</b>	<b>0</b>	<b>0</b>	<b>0</b>	<b>0</b>	<b>0</b>
Ingresos Derivados de Financiamientos	0	0	0	0	0	0
<b>Total</b>	<b>25,437,531</b>	<b>20,124,011</b>	<b>45,561,542</b>	<b>45,561,542</b>	<b>45,561,542</b>	
				<b>Ingresos excedentes</b>		<b>20,124,011</b>

DR. ENRIQUE RABELL GARCÍA  
DIRECTOR GENERAL

C.P. EDSON BARRAZA PEPEDA  
JEFE DEL DEPARTAMENTO DE SOSTENIBILIDAD

LIC. RENÉ MARTÍNEZ PERNÁNDEZ  
SECRETARIO TÉCNICO



Cuenta Pública 2022  
**CONSEJO DE CIENCIA Y TECNOLOGÍA DEL ESTADO DE QUERÉTARO**  
 Estado Analítico del Ejercicio del Presupuesto de Egresos  
 Clasificación por Objeto del Gasto (Capítulo y Concepto)  
 Del 1 de Enero al 31 de Diciembre de 2022

Concepto	Egresos						Subejercicio 6 = (3 - 4)
	Aprobado 1	Ampliaciones/ (Reducciones) 2	Modificado 3 = (1 + 2)	Devengado 4	Pagado 5		
<b>Servicios Personales</b>	<b>12,790,230</b>	<b>0</b>	<b>12,790,230</b>	<b>12,252,999</b>	<b>12,252,999</b>	<b>537,231</b>	
Remuneraciones al Personal de Carácter Permanente	6,523,113	14,421	6,537,534	6,537,534	6,537,534	0	
Remuneraciones al Personal de Carácter Transitorio	21,600	0	21,600	0	0	21,600	
Remuneraciones Adicionales y Especiales	2,152,636	165,207	2,317,843	2,172,858	2,172,858	144,985	
Seguridad Social	1,217,068	76,430	1,293,498	1,232,750	1,232,750	60,748	
Otras Prestaciones Sociales y Económicas	2,347,766	158,114	2,505,880	2,309,858	2,309,858	196,022	
Previsiones	432,520	-414,171	18,349	0	0	18,349	
Pago de Estímulos a Servidores Públicos	95,527	0	95,527	0	0	95,527	
<b>Materiales y Suministros</b>	<b>1,097,150</b>	<b>302,112</b>	<b>1,399,262</b>	<b>1,296,593</b>	<b>1,296,593</b>	<b>102,668</b>	
Materiales de Administración, Emisión de Documentos y Artículos Oficiales	520,000	-63,970	456,030	454,700	454,700	1,329	
Alimentos y Utensilios	55,000	354,323	409,323	308,005	308,005	101,318	
Materias Primas y Materiales de Producción y Comercialización	190,000	-95,058	94,942	94,941	94,941	0	
Materiales y Artículos de Construcción y de Reparación	24,000	18,697	42,697	42,695	42,695	2	
Productos Químicos, Farmacéuticos y de Laboratorio	0	0	0	0	0	0	
Combustibles, Lubricantes y Aditivos	275,000	100,194	375,194	375,176	375,176	18	
Vestuario, Blancos, Prendas de Protección y Artículos Deportivos	30,000	-13,259	16,741	16,740	16,740	1	
Materiales y Suministros Para Seguridad	0	0	0	0	0	0	
Herramientas, Refacciones y Accesorios Menores	3,150	1,185	4,335	4,335	4,335	0	
<b>Servicios Generales</b>	<b>8,531,405</b>	<b>2,243,018</b>	<b>10,774,423</b>	<b>7,675,635</b>	<b>7,577,127</b>	<b>3,098,786</b>	
Servicios Básicos	328,506	-58,719	269,788	269,565	269,565	223	
Servicios de Arrendamiento	270,000	344,065	614,065	614,064	614,064	1	
Servicios Profesionales, Científicos, Técnicos y Otros Servicios	5,148,578	1,406,133	6,554,711	3,475,406	3,437,956	3,079,305	
Servicios Financieros, Bancarios y Comerciales	205,000	-49,702	155,298	153,527	153,527	1,771	
Servicios de Instalación, Reparación, Mantenimiento y Conservación	1,923,368	-885,928	1,037,440	1,037,438	1,037,438	2	
Servicios de Comunicación Social y Publicidad	0	0	0	0	0	0	
Servicios de Traslado y Viáticos	294,000	122,413	416,413	416,411	416,411	2	
Servicios Oficiales	61,000	1,218,008	1,279,008	1,279,008	1,279,008	0	
Otros Servicios Generales	300,953	146,747	447,700	430,217	369,159	17,483	
<b>Transferencias, Asignaciones, Subsidios y Otras Ayudas</b>	<b>10,918,746</b>	<b>16,872,455</b>	<b>27,791,201</b>	<b>16,915,772</b>	<b>16,915,772</b>	<b>10,875,429</b>	
Transferencias Internas y Asignaciones al Sector Público	0	0	0	0	0	0	
Transferencias al Resto del Sector Público	0	0	0	0	0	0	
Subsidios y Subvenciones	0	0	0	0	0	0	
Ayudas Sociales	7,484,909	17,956,309	25,441,218	15,009,152	15,009,152	10,432,066	
Pensiones y Jubilaciones	3,433,837	-1,083,853	2,349,984	1,906,621	1,906,621	443,363	
Transferencias a Fideicomisos, Mandatos y Otros Análogos	0	0	0	0	0	0	
Transferencias a la Seguridad Social	0	0	0	0	0	0	
Donativos	0	0	0	0	0	0	
Transferencias al Exterior	0	0	0	0	0	0	
<b>Bienes Muebles, Inmuebles e Intangibles</b>	<b>100,000</b>	<b>704,706</b>	<b>804,706</b>	<b>804,646</b>	<b>804,646</b>	<b>59</b>	
Mobiliario y Equipo de Administración	100,000	120,521	220,521	220,520	220,520	1	
Mobiliario y Equipo Educativo y Recreativo	0	63,630	63,630	63,571	63,571	59	
Equipo e Instrumental Médico y de Laboratorio	0	0	0	0	0	0	
Vehículos y Equipo de Transporte	0	498,990	498,990	498,990	498,990	0	
Equipo de Defensa y Seguridad	0	0	0	0	0	0	



Cuenta Pública 2022  
**CONSEJO DE CIENCIA Y TECNOLOGÍA DEL ESTADO DE QUERÉTARO**  
 Estado Analítico del Ejercicio del Presupuesto de Egresos  
 Clasificación por Objeto del Gasto (Capítulo y Concepto)  
 Del 1 de Enero al 31 de Diciembre de 2022

Concepto	Egresos						Subejercicio 6 = ( 3 - 4 )
	Aprobado 1	Ampliaciones/ (Reducciones) 2	Modificado 3 = ( 1 + 2 )	Devengado 4	Pagado 5		
Maquinaria, Otros Equipos y Herramientas	0	21,565	21,565	21,565	21,565	0	
Activos Biológicos	0	0	0	0	0	0	
Bienes Inmuebles	0	0	0	0	0	0	
Activos Intangibles	0	0	0	0	0	0	
<b>Inversión Pública</b>	0	0	0	0	0	0	
Obra Pública en Bienes de Dominio Público	0	0	0	0	0	0	
Obra Pública en Bienes Propios	0	0	0	0	0	0	
Proyectos Productivos y Acciones de Fomento	0	0	0	0	0	0	
<b>Inversiones Financieras y Otras Provisiones</b>	0	0	0	0	0	0	
Inversiones Para el Fomento de Actividades Productivas	0	0	0	0	0	0	
Acciones y Participaciones de Capital	0	0	0	0	0	0	
Compra de Títulos y Valores	0	0	0	0	0	0	
Concesión de Préstamos	0	0	0	0	0	0	
Inversiones en Fideicomisos, Mandatos y Otros Análogos	0	0	0	0	0	0	
Otras Inversiones Financieras	0	0	0	0	0	0	
Provisiones para Contingencias y Otras Erogaciones Especiales	0	0	0	0	0	0	
<b>Participaciones y Aportaciones</b>	0	0	0	0	0	0	
Participaciones	0	0	0	0	0	0	
Aportaciones	0	0	0	0	0	0	
Convenios	0	0	0	0	0	0	
<b>Deuda Pública</b>	0	0	0	0	0	0	
Amortización de la Deuda Pública	0	0	0	0	0	0	
Intereses de la Deuda Pública	0	0	0	0	0	0	
Comisiones de la Deuda Pública	0	0	0	0	0	0	
Gastos de la Deuda Pública	0	0	0	0	0	0	
Costo por Coberturas	0	0	0	0	0	0	
Apoyos Financieros	0	0	0	0	0	0	
Adeudos de Ejercicios Fiscales Anteriores (Adefas)	0	0	0	0	0	0	
<b>Total del Gasto</b>	<b>33,437,531</b>	<b>20,122,291</b>	<b>53,559,822</b>	<b>38,945,646</b>	<b>38,847,138</b>	<b>14,614,176</b>	

DR. ENRIQUE RABELL GARCÍA  
 DIRECTOR GENERAL

LIC. RENÉ MARTÍNEZ FERNÁNDEZ  
 SECRETARIO TÉCNICO

C.P. EDSON PEPE ZEPEDA  
 JEFE DEL DEPARTAMENTO DE CONTABILIDAD



Cuenta Pública 2022  
**CONSEJO DE CIENCIA Y TECNOLOGÍA DEL ESTADO DE QUERÉTARO**  
 Estado Analítico del Ejercicio del Presupuesto de Egresos  
 Clasificación Económica (por Tipo de Gasto)  
 Del 1 de Enero al 31 de Diciembre de 2022

Concepto	Egresos					
	Aprobado 1	Ampliaciones/ (Reducciones) 2	Modificado 3 = ( 1 + 2 )	Devengado 4	Pagado 5	Subejercicio 6 = ( 3 - 4 )
Gasto Corriente	27,903,694	22,501,439	50,405,133	36,234,379	36,135,871	14,170,753
Gasto de Capital	2,100,000	-1,295,294	804,706	804,646	804,646	59
Amortización de la Deuda y Disminución de Pasivos	0	0	0	0	0	0
Pensiones y Jubilaciones	3,433,837	-1,083,853	2,349,984	1,906,621	1,906,621	443,363
Participaciones	0	0	0	0	0	0
<b>Total del Gasto</b>	<b>33,437,531</b>	<b>20,122,291</b>	<b>53,559,822</b>	<b>38,945,646</b>	<b>36,847,138</b>	<b>14,614,176</b>


DR. ENRIQUE RABELL GARCÍA  
 DIRECTOR GENERAL


LIC. RENÉ MARTÍNEZ FERNÁNDEZ  
 SECRETARIO TÉCNICO

C.P. EDSON LERE ZEPEGA  
 JEFE DEL DEPARTAMENTO DE CONTABILIDAD

Cuenta Pública 2022  
**CONSEJO DE CIENCIA Y TECNOLOGÍA DEL ESTADO DE QUERÉTARO**  
 Estado Analítico del Ejercicio del Presupuesto de Egresos  
 Clasificación Administrativa  
 Del 1 de Enero al 31 de Diciembre de 2022

Concepto	Aprobado 1	Ampliaciones/ (Reducciones) 2	Egresos		Pagado 5	Subejercicio 6 = (3 - 4)
			Modificado 3 = (1 + 2)	Devengado 4		
<b>CONCYTEQ Consejo de Ciencia y Tecnología del Estado de Querétaro</b>	<b>33,437,531</b>	<b>20,122,291</b>	<b>53,559,822</b>	<b>38,945,646</b>	<b>38,847,138</b>	<b>14,614,176</b>
DG Oficina del Director General	28,679,551	19,472,260	48,151,811	33,560,591	33,500,130	14,591,220
DIF Difusión	2,652,980	695,714	3,348,694	3,325,756	3,291,027	22,938
Capital Humano	2,105,000	-45,683	2,059,317	2,059,300	2,055,981	17
<b>Total del Gasto</b>	<b>33,437,531</b>	<b>20,122,291</b>	<b>53,559,822</b>	<b>38,945,646</b>	<b>38,847,138</b>	<b>14,614,176</b>

  
 DR. ENRIQUE RABELL GARCÍA  
 DIRECTOR GENERAL

  
 C.P. EDSON XEPE ZEPEDA  
 JEFE DEL DEPARTAMENTO DE CONTABILIDAD

  
 LIC. RENÉ MARTÍNEZ FERNÁNDEZ  
 SECRETARIO TÉCNICO



**Cuenta Pública 2022**  
**CONSEJO DE CIENCIA Y TECNOLOGÍA DEL ESTADO DE QUERÉTARO**  
**Estado Analítico del Ejercicio del Presupuesto de Egresos**  
**Clasificación Funcional (Finalidad y Función)**  
**Del 1 de Enero al 31 de Diciembre de 2022**

Concepto	Egresos					
	Aprobado 1	Ampliaciones/ (Reducciones) 2	Modificado 3 = (1 + 2)	Devengado 4	Pagado 5	Subejercicio 6 = (3 - 4)
<b>Gobierno</b>	0	0	0	0	0	0
Legislación	0	0	0	0	0	0
Justicia	0	0	0	0	0	0
Coordinación de la Política de Gobierno	0	0	0	0	0	0
Relaciones Exteriores	0	0	0	0	0	0
Asuntos Financieros y Hacendarios	0	0	0	0	0	0
Seguridad Nacional	0	0	0	0	0	0
Asuntos de Orden Público y de Seguridad Interior	0	0	0	0	0	0
Otros Servicios Generales	0	0	0	0	0	0
<b>Desarrollo Social</b>	0	0	0	0	0	0
Protección Ambiental	0	0	0	0	0	0
Vivienda y Servicios a la Comunidad	0	0	0	0	0	0
Salud	0	0	0	0	0	0
Recreación, Cultura y Otras Manifestaciones Sociales	0	0	0	0	0	0
Educación	0	0	0	0	0	0
Protección Social	0	0	0	0	0	0
Otros Asuntos Sociales	0	0	0	0	0	0
<b>Desarrollo Económico</b>	33,437,531	20,122,291	53,559,822	38,945,646	38,847,138	14,614,176
Asuntos Económicos, Comerciales y Laborales en General	0	0	0	0	0	0
Agropecuaria, Silvicultura, Pesca y Caza	0	0	0	0	0	0
Combustibles y Energía	0	0	0	0	0	0
Minería, Manufacturas y Construcción	0	0	0	0	0	0
Transporte	0	0	0	0	0	0
Comunicaciones	0	0	0	0	0	0
Turismo	0	0	0	0	0	0
Ciencia, Tecnología e Innovación	33,437,531	20,122,291	53,559,822	38,945,646	38,847,138	14,614,176
Otras Industrias y Otros Asuntos Económicos	0	0	0	0	0	0
<b>Otras no Clasificadas en Funciones Anteriores</b>	0	0	0	0	0	0
Transacciones de la Deuda Pública / Costo Financiero de la Deuda	0	0	0	0	0	0
Transferencias, Participaciones y Aportaciones entre Diferentes Niveles y Ordenes de Gobierno	0	0	0	0	0	0
Saneamiento del Sistema Financiero	0	0	0	0	0	0
Adeudos de Ejercicios Fiscales Anteriores	0	0	0	0	0	0
<b>Total del Gasto</b>	<b>33,437,531</b>	<b>20,122,291</b>	<b>53,559,822</b>	<b>38,945,646</b>	<b>38,847,138</b>	<b>14,614,176</b>

DR. ENRIQUE RABELL GARCIA  
DIRECTOR GENERAL


LIC. RENÉ MARTÍNEZ FERNÁNDEZ  
SECRETARIO TÉCNICO


C.P. EDSON LÓPEZ ZEPEDA  
JEFE DEL DEPARTAMENTO DE CONTABILIDAD




Cuenta Pública 2022  
**CONSEJO DE CIENCIA Y TECNOLOGÍA DEL ESTADO DE QUERÉTARO**  
 Endeudamiento Neto  
 Del 1 de Enero al 31 de Diciembre de 2022

Identificación de Crédito o Instrumento	Contratación / Colocación A	Amortización B	Endeudamiento Neto C = A - B
<b>Créditos Bancarios</b>			
			0
			0
			0
			0
			0
			0
			0
			0
			0
			0
<b>Total Créditos Bancarios</b>	<b>0</b>	<b>0</b>	<b>0</b>
<b>Otros Instrumentos de Deuda</b>			
			0
			0
			0
			0
			0
			0
			0
			0
			0
			0
<b>Total Otros Instrumentos de Deuda</b>	<b>0</b>	<b>0</b>	<b>0</b>
<b>TOTAL</b>	<b>0</b>	<b>0</b>	<b>0</b>

  
 DR. ENRIQUE RABELL GARCÍA  
 DIRECTOR GENERAL

  
 LIC. RENÉ MARTÍNEZ FERNÁNDEZ  
 SECRETARIO TÉCNICO

  
 C.P. EDSON LEPE ZEREDA  
 JEFE DEL DEPARTAMENTO DE CONTABILIDAD







**Cuenta Pública 2022**  
**CONSEJO DE CIENCIA Y TECNOLOGÍA DEL ESTADO DE QUERÉTARO**  
**Gasto por Categoría Programática**  
**Del 1 de Enero al 31 de Diciembre de 2022**

Concepto	Egresos					
	Aprobado 1	Ampliaciones/ (Reducciones) 2	Modificado 3 = (1 + 2)	Devengado 4	Pagado 5	Subejercicio 6 = (3 - 4)
<b>Programas</b>	<b>33,437,531</b>	<b>20,122,291</b>	<b>53,559,822</b>	<b>38,945,646</b>	<b>38,847,138</b>	<b>14,614,176</b>
Subsidios: Sector Social y Privado o Entidades Federativas y Municipios	0	0	0	0	0	0
Sujetos a Reglas de Operación	0	0	0	0	0	0
Otros Subsidios	0	0	0	0	0	0
<b>Desempeño de las Funciones</b>	<b>33,437,531</b>	<b>20,122,291</b>	<b>53,559,822</b>	<b>38,945,646</b>	<b>38,847,138</b>	<b>14,614,176</b>
Prestación de Servicios Públicos	33,437,531	20,122,291	53,559,822	38,945,646	38,847,138	14,614,176
Provisión de Bienes Públicos	0	0	0	0	0	0
Planeación, seguimiento y evaluación de políticas públicas	0	0	0	0	0	0
Promoción y fomento	0	0	0	0	0	0
Regulación y supervisión	0	0	0	0	0	0
Funciones de las Fuerzas Armadas (Únicamente Gobierno Federal)	0	0	0	0	0	0
Específicos	0	0	0	0	0	0
Proyectos de Inversión	0	0	0	0	0	0
<b>Administrativos y de Apoyo</b>	<b>0</b>	<b>0</b>	<b>0</b>	<b>0</b>	<b>0</b>	<b>0</b>
Apoyo al proceso presupuestario y para mejorar la eficiencia institucional	0	0	0	0	0	0
Apoyo a la función pública y al mejoramiento de la gestión	0	0	0	0	0	0
Operaciones ajenas	0	0	0	0	0	0
<b>Compromisos</b>	<b>0</b>	<b>0</b>	<b>0</b>	<b>0</b>	<b>0</b>	<b>0</b>
Obligaciones de cumplimiento de resolución jurisdiccional	0	0	0	0	0	0
Desastres Naturales	0	0	0	0	0	0
<b>Obligaciones</b>	<b>0</b>	<b>0</b>	<b>0</b>	<b>0</b>	<b>0</b>	<b>0</b>
Pensiones y jubilaciones	0	0	0	0	0	0
Aportaciones a la seguridad social	0	0	0	0	0	0
Aportaciones a fondos de estabilización	0	0	0	0	0	0
Aportaciones a fondos de inversión y reestructura de pensiones	0	0	0	0	0	0
<b>Programas de Gasto Federalizado (Gobierno Federal)</b>	<b>0</b>	<b>0</b>	<b>0</b>	<b>0</b>	<b>0</b>	<b>0</b>
Gasto Federalizado	0	0	0	0	0	0
Participaciones a entidades federativas y municipios	0	0	0	0	0	0
Costo financiero, deuda o apoyos a deudores y ahorradores de la banca	0	0	0	0	0	0
Adeudos de ejercicios fiscales anteriores	0	0	0	0	0	0
<b>Total del Gasto</b>	<b>33,437,531</b>	<b>20,122,291</b>	<b>53,559,822</b>	<b>38,945,646</b>	<b>38,847,138</b>	<b>14,614,176</b>

DR. ENRIQUE RABELL GARCÍA  
DIRECTOR GENERAL

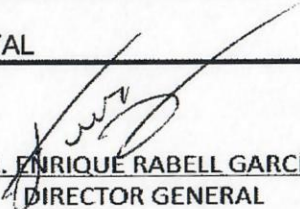
LIC. RENÉ MARTÍNEZ FERNÁNDEZ  
SECRETARIO TÉCNICO


C.P. EDSON LEPE ZEPEDA  
JEFE DEL DEPARTAMENTO DE CONTABILIDAD



Consejo de Ciencia y Tecnología del Estado de Querétaro  
PROGRAMAS Y PROYECTOS DE INVERSIÓN  
Del 01 al 30 de Noviembre de 2022

CONCEPTO	PROGRAMAS O PROYECTOS DE INVERSIÓN			
	APROBADO	MODIFICADO	DEVENGADO	PAGADO
<h1>NADA QUE MANIFESTAR</h1>				
TOTAL				

  
DR. ENRIQUE RABELL GARCÍA  
DIRECTOR GENERAL

  
LIC. RENÉ MARTÍNEZ FERNÁNDEZ  
SECRETARIO TÉCNICO

  
C.P. EDSON YEPE ZEPEDA  
JEFE DEL DEPARTAMENTO DE CONTABILIDAD

GOBIERNO DEL ESTADO DE QUERÉTARO  
 REPORTE DE AVANCE MATRIZ DE INDICADORES DE RESULTADOS  
 CUARTO TRIMESTRE 2022



Consejo de Ciencia y Tecnología del Estado de Querétaro (CONCYTEQ) Educación	
Clarificar, desarrollar y realizar los proyectos correspondientes que atiendan la capacidad educativa para la población	
E- Fomento de Capacidades Públicas	
Eje 2. Educación, Cultura y Deporte	
Impulsar y apoyar al talento, así como elevar el nivel de la educación, la cultura y el deporte para todos y todas uno de los grupos sociales que conforman la población del estado.	
10 de enero de 2023	

NIVEL	RECURSOS ALTERNATIVOS (PROY)	ACCIÓN O PROYECTO	INDICADOR	UNIDAD DE MEDIDA	META	FRECUENCIA	MES DE VERIFICACIÓN	VARIABLES	DATOS DE LA VARIABLE		AVANCE		AVANCE		TOTAL
									VALOR	UNIDAD	TRIMESTRE	ANUAL	TRIMESTRE	ANUAL	
universidad		2.1.4.1 Fomentar programas de innovación, ciencia y tecnología en todos los niveles educativos.	Suministro de materiales y provisiones técnicas e insumos del programa FOMA	Q.000	10,000	Anual	Actual	Número de actividades y provisiones técnicas e insumos del programa FOMA	NA	NA	NA	0	10,300	0	10,300
educación		2.1.4.1 Fomentar proyectos de innovación, ciencia y tecnología en todos los niveles educativos.	Suministro de cursos de capacitación a nivel de docentes e instructores	NA	1	Anual	Actual	Número de cursos de capacitación a nivel de docentes e instructores	NA	2	NA	0	2	0	2
educación		2.1.4.1 Fomentar programas de innovación, ciencia y tecnología en todos los niveles educativos.	Apoyo a proyectos de trabajo en ciencia, tecnología e innovación	NA	3	Anual	Actual	Número de trabajos científicos y de innovación patentados	1	0	1	0	1	0	3
educación		2.2.1 Promover e impulsar actividades y eventos culturales y artísticos con propósito de inclusión	Realización del programa museo 2022	ESD	700	Trimestral	Trimestral	Número de participantes en el Programa Museo 2022	2,150	13,111	2,100	15,136	10,111	15,459	4,348
educación		2.2.3 Promover e impulsar actividades y eventos culturales y artísticos con propósito de inclusión	Suministro de materiales en el Programa Justicia Docente de Querétaro 2022	Q.700	14,000	Trimestral	Trimestral	Número de participantes en el Programa Justicia Docente de Querétaro 2022	2,000	4,400	2,000	5,000	4,400	3,001	10,201

FIRMA  
 Dr. Enrique Ramírez  
 Director General de Ciencia y Tecnología del Estado de Querétaro

FIRMA  
 Dr. Enrique Ramírez  
 Director del Departamento de Educación



**Cuenta Pública 2022**  
**CONSEJO DE CIENCIA Y TECNOLOGÍA DEL ESTADO DE QUERÉTARO**  
**Indicadores de Postura Fiscal**  
**Del 1 de Enero al 31 de Diciembre de 2022**  
**(Cifras en pesos)**

Concepto	Estimado/Aprobado	Devengado	Recaudado/Pagado
<b>I. Ingresos Presupuestarios</b>	<b>25,437,531</b>	<b>45,561,542</b>	<b>45,561,542</b>
1. Ingresos del Gobierno de la Entidad Federativa	0	0	0
2. Ingresos del Sector Paraestatal	25,437,531	45,561,542	45,561,542
<b>II. Egresos Presupuestarios</b>	<b>25,437,531</b>	<b>38,945,646</b>	<b>38,847,138</b>
3. Egresos del Gobierno de la Entidad Federativa	0	0	0
4. Egresos del Sector Paraestatal	25,437,531	38,945,646	38,847,138
<b>III. Balance Presupuestario (Superávit o Déficit) (III = I - II)</b>	<b>0</b>	<b>6,615,896</b>	<b>6,714,404</b>

Concepto	Estimado/Aprobado	Devengado	Recaudado/Pagado
<b>III. Balance presupuestario (Superávit o Déficit)</b>	<b>0</b>	<b>6,615,896</b>	<b>6,714,404</b>
<b>IV. Intereses, Comisiones y Gastos de la Deuda</b>	<b>0</b>	<b>0</b>	<b>0</b>
<b>V. Balance Primario (Superávit o Déficit) (V= III + IV)</b>	<b>0</b>	<b>6,615,896</b>	<b>6,714,404</b>

Concepto	Estimado/Aprobado	Devengado	Recaudado/Pagado
<b>A. Financiamiento</b>	<b>0</b>	<b>0</b>	<b>0</b>
<b>B. Amortización de la deuda</b>	<b>0</b>	<b>0</b>	<b>0</b>
<b>C. Financiamiento Neto</b>	<b>0</b>	<b>0</b>	<b>0</b>

DR. ENRIQUE RABELL GARCÍA  
DIRECTOR GENERAL

LIC. RENÉ MARTÍNEZ FERNÁNDEZ  
SECRETARIO TÉCNICO

C.P. EDSON LEPE ZEPEDA  
JEFE DEL DEPARTAMENTO DE CONTABILIDAD

C.P.C. Rafael Martín Rivera Ramírez

**Consejo de Ciencia y Tecnología del Estado de  
Querétaro (“CONCYTEQ”)**

**Estados financieros de cumplimiento de la Ley de  
Disciplina Financiera de las Entidades Federativas  
y los Municipios dictaminados por el año  
terminado al 31 de diciembre de 2022.**



## ÍNDICE

1. Opinión Independiente
2. Estado de Situación Financiera Detallado
3. Informe Analítico de la Deuda y Otros Pasivos
4. Informe Analítico de Obligaciones Diferentes de Fuentes de Financiamiento
5. Balance Presupuestario
6. Estado Analítico de Ingresos Detallado
7. Estado Analítico del Ejercicio del Presupuesto de Egresos Detallado (Clasificación por Objeto del Gasto)
8. Estado Analítico del Ejercicio del Presupuesto de Egresos Detallado (Clasificación Administrativa)
9. Estado Analítico del Ejercicio del Presupuesto de Egresos Detallado (Clasificación Funcional)
10. Estado Analítico del Ejercicio del Presupuesto de Egresos Detallado (Clasificación por Servicios Personales por Categoría)
11. Guía de Cumplimiento de la Ley de Disciplina Financiera de las Entidades Federativas y los Municipios

**C.P.C. Rafael Martín Rivera Ramírez**

**Estados financieros de cumplimiento de la Ley de Disciplina Financiera de las Entidades Federativas y los Municipios dictaminados por el año terminado al 31 de diciembre de 2022.**

**A la H. Junta Directiva del Consejo de Ciencia y Tecnología del Estado de Querétaro.**

**Opinión**

Hemos auditado los estados financieros del Consejo de Ciencia y Tecnología del Estado de Querétaro ("CONCYTEQ"), que comprende el Estado de Situación Financiera Detallado, Informe Analítico de la Deuda Pública y Otros Pasivos, Informe Analítico de Obligaciones Diferentes de Fuentes de Financiamiento, Balance Presupuestario, Estado Analítico de Ingresos Detallado, Estado Analítico del Ejercicio del Presupuesto de Egresos Detallado (Clasificación por Objeto del Gasto), Estado Analítico del Ejercicio del Presupuesto de Egresos Detallado (Clasificación Administrativa), Estado Analítico del Ejercicio del Presupuesto de Egresos Detallado (Clasificación Funcional), Estado Analítico del Ejercicio del Presupuesto de Egresos Detallado (Clasificación por Servicios Personales por Categoría), Guía de Cumplimiento de la Ley de Disciplina Financiera de las Entidades Federativas y los Municipios, correspondientes al ejercicio 2022.

En nuestra opinión, los estados financieros adjuntos han sido preparados, en los aspectos materiales de conformidad con la Ley de Disciplina Financiera de las Entidades Federales y los Municipios y en los Criterios para la elaboración y Presentación homogénea de la información financiera y de los formatos a que hace referencia, así como con la Ley General de Contabilidad Gubernamental y en las Normas emitidas por el Consejo Nacional de Armonización Contable "CONAC".

**Fundamento de la opinión**

Hemos llevado a cabo nuestra auditoría de conformidad con las Normas Internacionales de Auditoría (NIA). Somos independientes del ente de conformidad con los requerimientos de ética aplicables a nuestra auditoría y hemos cumplido las demás responsabilidades de conformidad con esos requerimientos. Consideramos que la evidencia de auditoría que hemos obtenido proporciona una base suficiente y adecuada para nuestra opinión.

**Párrafo de énfasis va a ser preparación contable y utilización de este informe**

Los estados financieros y demás información financiera adjuntados, fueron preparados, elaborados y presentados conforme a los criterios de la información financiera para cumplir con los requerimientos establecidos por la Ley de Disciplina Financiera de las Entidades Federativas y los Municipios y a los que está sujeta la Entidad para ser integrados en el Reporte de la Cuenta Pública Estatal.



**Responsabilidades de la administración y de los encargados de gobierno de la entidad sobre los estados financieros**

La Dirección General de la entidad es responsable de la preparación y presentación de los estados financieros adjuntos de conformidad con la Ley de Disciplina Financiera de las Entidades Federales y los Municipios y en los Criterios para permitir que la información sea revelada conforme a los parámetros y formatos establecidos señalado por esta ley para que se encuentra libre de faltas administrativas No Graves y Graves según lo dispuesto en La Ley General de Responsabilidades Administrativas enuncia en sus artículos 49, 50, 52 a 64.

En la preparación de los estados financieros la Dirección General del responsable de valorar la capacidad de la entidad para continuar operando como una entidad en funcionamiento, revelando, en su caso, las cuestiones relativas a la entidad en funcionamiento y utilizando las bases contables aplicables a una entidad en funcionamiento, a menos que la administración tenga la intención de liquidar la entidad o cesar sus operaciones, o bien no exista una alternativa realista.

Los encargados del gobierno de la entidad son responsables de la supervisión del proceso de información financiera de la entidad.

**Responsabilidades del auditor sobre la auditoría en los estados financieros**

Nuestro objetivo son obtener una seguridad razonable de que los estados financieros, en su conjunto, se encuentran libres de incorrección material, debido a fraude o error, y emitir un informe de auditoría que contiene nuestra opinión.

Seguridad razonable es un alto nivel de seguridad, pero no es una garantía, de que una auditoría realizada de conformidad con las Normas Internacionales de Auditoría siempre detecte una incorrección material cuando existe. Las incorrecciones pueden deberse a fraude o error y son consideradas materiales individualmente o en su conjunto pueden preverse razonablemente que influyen en las decisiones económicas de los usuarios basándose en los estados financieros.

Como parte de la auditoría de conformidad con las Normas Internacionales de Auditoría aplicamos nuestro juicio profesional y mantenemos una actitud de escepticismo profesional durante toda la auditoría, también:

- Identificamos y evaluamos los riesgos de incorrección material en los estados financieros, debido a fraude o error, diseñados y aplicamos los procedimientos de auditoría para responder a esos riesgos y obtener evidencia de auditoría suficiente y apropiada como base para nuestra opinión. El riesgo de no detectar una incorrección material debido a fraude es mayor que en su caso de una incorrección material, ya que el fraude puede implicar colusión, falsificación, manifestaciones intencionalmente erróneas, omisiones internacionales o la anulación del control interno.



**C.P.C. Rafael Martín Rivera Ramírez**

- Obtenemos conocimiento de control interno importante para la auditoría con el fin de diseñar los procedimientos de auditoría que consideramos adecuados en las circunstancias, y no con la finalidad de expresar una opinión sobre la eficacia del control interno de la entidad.
- Evaluamos lo apropiado de las políticas contables utilizadas y la razonabilidad de las estimaciones contables, así como las revelaciones hechas por la administración de la entidad.
- Concluimos sobre lo apropiado del uso de la administración de las bases contables aplicables a una entidad en funcionamiento y, con base en la evidencia de auditoría obtenida, concluimos sobre si existe o no una incertidumbre importante relacionada con los eventos o condiciones que puede originar dudas significativas sobre la capacidad de la entidad para continuar con el funcionamiento si concluimos que existe una incertidumbre importante se nos requiere que llamemos la atención en nuestro informe de auditoría sobre lo correspondiente de información revelada en los estados financieros o dicha revelación es insuficiente que expresemos una opinión modificada. Nuestras conclusiones se basan en la evidencia de auditoría obtenida hasta la fecha en nuestro informe, sin embargo, dichos hechos o condiciones futuros pueden ser causa de que la entidad deje de ser una entidad en funcionamiento.

Nos comunicamos con la Dirección General en relación, entre otras cuestiones, con alcance planeado y el momento de realización de la auditoría y los hallazgos importantes, así como cualquier deficiencia significativa en el control interno que identificamos durante el proceso de auditoría.



---

C.P.C. Rafael Martín Rivera Ramírez  
Cédula Profesional No. 11005755  
R.F.C. RIRR831010GG8



**CONSEJO DE CIENCIA Y TECNOLOGIA DEL ESTADO DE QUERETARO (a)**  
**Estado de Situación Financiera Detallado - LDF**  
**Al 31 de diciembre de 2021 y al 31 de Diciembre de 2022 (b)**  
**(PESOS)**

Concepto (c)	2022 (d)	31 de diciembre de 2021 (e)	Concepto (c)	2022 (d)	31 de diciembre de 2021 (e)
<b>ACTIVO</b>			<b>PASIVO</b>		
<b>Activo Circulante</b>			<b>Pasivo Circulante</b>		
a. Efectivo y Equivalentes (a=a1+a2+a3+a4+a5+a6+a7)	21,743,310	15,846,138	a. Cuentas por Pagar a Corto Plazo (a=a1+a2+a3+a4+a5+a6+a7+a8+a9)	92,922	653,850
a1) Efectivo	0	0	a1) Servicios Personales por Pagar a Corto Plazo	0	492,864
a2) Bancos/Tesorería	709,373	946,197	a2) Proveedores por Pagar a Corto Plazo	37,451	0
a3) Bancos/Dependencias y Otros	0	0	a3) Contratistas por Obras Públicas por Pagar a Corto Plazo	0	0
a4) Inversiones Temporales (Hasta 3 meses)	21,033,937	14,869,941	a4) Participaciones y Aportaciones por Pagar a Corto Plazo	0	0
a5) Fondos con Afectación Específica	0	0	a5) Transferencias Otorgadas por Pagar a Corto Plazo	0	0
a6) Depósitos de Fondos de Terceros en Garantía y/o Administración	0	0	a6) Intereses, Comisiones y Otros Gastos de la Deuda Pública por Pagar a Corto Plazo	0	0
a7) Otros Efectivos y Equivalentes	0	0	a7) Retenciones y Contribuciones por Pagar a Corto Plazo	55,471	360,987
b. Derechos a Recibir Efectivo o Equivalentes (b=b1+b2+b3+b4+b5+b6+b7)	0	0	a8) Devoluciones de la Ley de Ingresos por Pagar a Corto Plazo	0	0
b1) Inversiones Financieras de Corto Plazo	0	0	a9) Otras Cuentas por Pagar a Corto Plazo	0	0
b2) Cuentas por Cobrar a Corto Plazo	0	0	b. Documentos por Pagar a Corto Plazo (b=b1+b2+b3)	0	0
b3) Deudores Diversos por Cobrar a Corto Plazo	0	0	b1) Documentos Comerciales por Pagar a Corto Plazo	0	0
b4) Ingresos por Recuperar a Corto Plazo	0	0	b2) Documentos con Contratistas por Obras Públicas por Pagar a Corto Plazo	0	0
b5) Deudores por Anticipos de la Tesorería a Corto Plazo	0	0	b3) Otros Documentos por Pagar a Corto Plazo	0	0
b6) Préstamos Otorgados a Corto Plazo	0	0	c. Porción a Corto Plazo de la Deuda Pública a Largo Plazo (c=c1+c2)	0	0
b7) Otros Derechos a Recibir Efectivo o Equivalentes a Corto Plazo	0	0	c1) Porción a Corto Plazo de la Deuda Pública	0	0
c. Derechos a Recibir Bienes o Servicios (c=c1+c2+c3+c4+c5)	0	42,152	c2) Porción a Corto Plazo de Arrendamiento Financiero	0	0
c1) Anticipo a Proveedores por Adquisición de Bienes y Prestación de Servicios a Corto Plazo	0	42,152	d. Títulos y Valores a Corto Plazo	0	0
c2) Anticipo a Proveedores por Adquisición de Bienes Inmuebles y Muebles a Corto Plazo	0	0	e. Pasivos Diferidos a Corto Plazo (e=e1+e2+e3)	0	0
c3) Anticipo a Proveedores por Adquisición de Bienes Intangibles a Corto Plazo	0	0	e1) Ingresos Cobrados por Adelantado a Corto Plazo	0	0
c4) Anticipo a Contratistas por Obras Públicas a Corto Plazo	0	0	e2) Intereses Cobrados por Adelantado a Corto Plazo	0	0
c5) Otros Derechos a Recibir Bienes o Servicios a Corto Plazo	0	0	e3) Otros Pasivos Diferidos a Corto Plazo	0	0
d. Inventarios (d=d1+d2+d3+d4+d5)	0	0	f. Fondos y Bienes de Terceros en Garantía y/o Administración a Corto Plazo (f=f1+f2+f3+f4+f5+f6)	0	0
d1) Inventario de Mercancías para Venta	0	0	f1) Fondos en Garantía a Corto Plazo	0	0
d2) Inventario de Mercancías Terminadas	0	0	f2) Fondos en Administración a Corto Plazo	0	0
d3) Inventario de Mercancías en Proceso de Elaboración	0	0	f3) Fondos Contingentes a Corto Plazo	0	0
d4) Inventario de Materias Primas, Materiales y Suministros para Producción	0	0	f4) Fondos de Fideicomisos, Mandatos y Contratos Análogos a Corto Plazo	0	0
d5) Bienes en Tránsito	0	0	f5) Otros Fondos de Terceros en Garantía y/o Administración a Corto Plazo	0	0
e. Almacenes	0	0	f6) Valores y Bienes en Garantía a Corto Plazo	0	0
f. Estimación por Pérdida o Deterioro de Activos Circulantes (f=f1+f2)	0	0	g. Provisiones a Corto Plazo (g=g1+g2+g3)	0	0
f1) Estimaciones para Cuentas Incoobrables por Derechos a Recibir Efectivo o Equivalentes	0	0	g1) Provisión para Demandas y Juicios a Corto Plazo	0	0
f2) Estimación por Deterioro de Inventarios	0	0	g2) Provisión para Contingencias a Corto Plazo	0	0
g. Otros Activos Circulantes (g=g1+g2+g3+g4)	0	0	g3) Otras Provisiones a Corto Plazo	0	0
g1) Valores en Garantía	0	0	h. Otros Pasivos a Corto Plazo (h=h1+h2+h3)	0	0
g2) Bienes en Garantía (excluye depósitos de fondos)	0	0	h1) Ingresos por Clasificar	0	0
g3) Bienes Derivados de Embargos, Decomisos, Aseguramientos y Dación en Pago	0	0	h2) Recaudación por Participar	0	0
g4) Adquisición con Fondos de Terceros	0	0	h3) Otros Pasivos Circulantes	0	0
<b>IA. Total de Activos Circulantes (IA = a + b + c + d + e + f + g)</b>	<b>21,743,310</b>	<b>15,888,290</b>	<b>IIA. Total de Pasivos Circulantes (IIA = a + b + c + d + e + f + g + h)</b>	<b>92,922</b>	<b>653,850</b>
<b>Activo No Circulante</b>			<b>Pasivo No Circulante</b>		
a. Inversiones Financieras a Largo Plazo	0	0	a. Cuentas por Pagar a Largo Plazo	0	0
b. Derechos a Recibir Efectivo o Equivalentes a Largo Plazo	0	0	b. Documentos por Pagar a Largo Plazo	0	0
c. Bienes Inmuebles, Infraestructura y Construcciones en Proceso	64,401,331	64,401,331	c. Deuda Pública a Largo Plazo	0	0
d. Bienes Muebles	11,167,701	10,734,382	d. Pasivos Diferidos a Largo Plazo	0	0
e. Activos Intangibles	23,430	29,682	e. Fondos y Bienes de Terceros en Garantía y/o en Administración a Largo Plazo	0	0
f. Depreciación, Deterioro y Amortización Acumulada de Bienes	-5,519,546	-4,279,772	f. Provisiones a Largo Plazo	0	0
g. Activos Diferidos	0	0	<b>IIIB. Total de Pasivos No Circulantes (IIIB = a + b + c + d + e + f)</b>	<b>0</b>	<b>0</b>
h. Estimación por Pérdida o Deterioro de Activos No Circulantes	0	0	<b>II. Total del Pasivo (II = IIA + IIIB)</b>	<b>92,922</b>	<b>653,850</b>
i. Otros Activos no Circulantes	715,731	788,221	<b>HACIENDA PÚBLICA/PATRIMONIO</b>		
<b>IB. Total de Activos No Circulantes (IB = a + b + c + d + e + f + g + h + i)</b>	<b>70,788,646</b>	<b>71,673,845</b>	<b>IIIA. Hacienda Pública/Patrimonio Contribuido (IIIA = a + b + c)</b>	<b>18,821,102</b>	<b>19,271,172</b>
<b>I. Total del Activo (I = IA + IB)</b>	<b>92,531,956</b>	<b>87,562,135</b>	a. Aportaciones	11,324,216	11,774,266
			b. Donaciones de Capital	0	0
			c. Actualización de la Hacienda Pública/Patrimonio	7,496,885	7,496,885
			<b>IIIB. Hacienda Pública/Patrimonio Generado (IIIB = a + b + c + d + e)</b>	<b>73,617,933</b>	<b>67,437,113</b>
			a. Resultados del Ejercicio (Ahorro/Desahorro)	6,190,819	9,092,501
			b. Resultados de Ejercicios Anteriores	19,455,891	10,363,380
			c. Revalúos	47,669,469	47,669,469
			d. Reservas	0	0
			e. Rectificaciones de Resultados de Ejercicios Anteriores	311,763	311,763
			<b>IIIC. Exceso o Insuficiencia en la Actualización de la Hacienda Pública/Patrimonio (IIIC = a + b)</b>	<b>0</b>	<b>0</b>
			a. Resultado por Posición Monetaria	0	0
			b. Resultado por Tenencia de Activos no Monetarios	0	0
			<b>III. Total Hacienda Pública/Patrimonio (III = IIIA + IIIB + IIIC)</b>	<b>92,439,034</b>	<b>86,708,285</b>
			<b>IV. Total del Pasivo y Hacienda Pública/Patrimonio (IV = II + III)</b>	<b>92,531,956</b>	<b>87,562,135</b>

DR. ENRIQUE RABEL GARCÍA  
DIRECTOR GENERAL

LIC. RENE MARTINEZ FERNANDEZ  
SECRETARIO TÉCNICO

C.P. EDSON LÓPEZ ZEPEDA  
JEFE DEL DEPARTAMENTO DE CONTABILIDAD



CONSEJO DE CIENCIA Y TECNOLOGIA DEL ESTADO DE QUERETARO (a)

Informe Analítico de la Deuda Pública y Otros Pasivos - LDF

Del 1 de Enero al 31 de Diciembre de 2022 (b)

(PESOS)

Denominación de la Deuda Pública y Otros Pasivos (c)	Saldo al 31 de diciembre de 2021 (d)	Disposiciones del Periodo (e)	Amortizaciones del Periodo (f)	Revaluaciones, Reclasificaciones y Otros Ajustes (g)	Saldo Final del Periodo (h) h=d+e-f+g	Pago de Intereses del Periodo (i)	Pago de Comisiones y demás costos asociados durante el Periodo (j)
1. Deuda Pública (1=A+B)	0	0	0	0	0	0	0
A. Corto Plazo (A=a1+a2+a3)	0	0	0	0	0	0	0
a1) Instituciones de Crédito	0	0	0	0	0	0	0
a2) Títulos y Valores	0	0	0	0	0	0	0
a3) Arrendamientos Financieros	0	0	0	0	0	0	0
B. Largo Plazo (B=b1+b2+b3)	0	0	0	0	0	0	0
b1) Instituciones de Crédito	0	0	0	0	0	0	0
b2) Títulos y Valores	0	0	0	0	0	0	0
b3) Arrendamientos Financieros	0	0	0	0	0	0	0
2. Otros Pasivos	853,850				92,922		
3. Total de la Deuda Pública y Otros Pasivos	853,850	0	0	0	92,922	0	0
4. Deuda Contingente 1 (informativo)	0	0	0	0	0	0	0
A. Deuda Contingente 1					0		
B. Deuda Contingente 2					0		
C. Deuda Contingente XX					0		
5. Valor de Instrumentos Bono Cupón Cero 2 (Informativo)	0	0	0	0	0	0	0
A. Instrumento Bono Cupón Cero 1					0		
B. Instrumento Bono Cupón Cero 2					0		
C. Instrumento Bono Cupón Cero XX					0		

1. Se refiere a cualquier financiamiento sin fuente o garantía de pago definida, que sea asumida de manera solidaria o subsidiaria por las Entidades Federativas con sus Municipios, organismos descentralizados y empresas de participación estatal mayoritaria y fiducias, locales o municipales, y por los Municipios con sus respectivos organismos descentralizados y empresas de participación municipal mayoritaria.

2. Se refiere al valor del Bono Cupón Cero que respalda el pago de los créditos asociados al mismo (Activo).

Obligaciones a Corto Plazo (k)	Monto Contratado (l)	Plazo Pactado (m)	Tasa de Interés (n)	Comisiones y Costos Relacionados (o)	Tasa Efectiva (p)
6. Obligaciones a Corto Plazo (Informativo)	0	0	0	0	0
A. Crédito 1					
B. Crédito 2					
C. Crédito XX					

DR. ENRIQUE RABELL GARCÍA  
DIRECTOR GENERAL

LIC. RENÉ MARTÍNEZ FERNÁNDEZ  
SECRETARIO TÉCNICO

C.P. EDSON LEPE ZEPEDA  
JEFE DEL DEPARTAMENTO DE CONTABILIDAD




CONSEJO DE CIENCIA Y TECNOLOGÍA DEL ESTADO DE QUERÉTARO (a)

Informe Analítico de Obligaciones Diferentes de Financiamientos -- LDF

Del 1 de Enero al 31 de Diciembre de 2022 (b)

(PESOS)

Denominación de las Obligaciones Diferentes de Financiamiento (c)	Fecha del Contrato (d)	Fecha de Inicio de operación del proyecto (e)	Fecha de vencimiento (f)	Monto de la Inversión pactado (g)	Plazo pactado (h)	Monto promedio mensual del pago de la contraprestación (i)	Monto promedio mensual del pago de la contraprestación correspondiente al pago de Inversión (j)	Monto pagado de la inversión al 31 de Diciembre de 2022 (k)	Monto pagado de la inversión actualizado al 31 de Diciembre de 2022 (l)	Saldo pendiente por pagar de la inversión al 31 de Diciembre de 2022 (m = g - l)
<b>A. Asociaciones Público Privadas (APP's) (A=a+b+c+d)</b>	0	0	0	0	0	0	0	0	0	0
a) APP 1										0
b) APP 2										0
c) APP 3										0
d) APP XX										0
<b>B. Otros Instrumentos (B=a+b+c+d)</b>	0	0	0	0	0	0	0	0	0	0
a) Otro Instrumento 1										0
b) Otro Instrumento 2										0
c) Otro Instrumento 3										0
d) Otro Instrumento XX										0
<b>C. Total de Obligaciones Diferentes de Financiamiento (C=A+B)</b>	0	0	0	0	0	0	0	0	0	0

  
DR. ENRIQUE RABELL GARCÍA  
DIRECTOR GENERAL

  
LIC. RENÉ MARTÍNEZ FERNÁNDEZ  
SECRETARIO TÉCNICO

  
C.P. EDSÓN LÓPEZ ZERÉDA  
JEFE DEL DEPARTAMENTO DE CONTABILIDAD






**CONSEJO DE CIENCIA Y TECNOLOGÍA DEL ESTADO DE QUERETARO (a)**  
**Balance Presupuestario - LDF**  
**Del 1 de Enero al 31 de Diciembre de 2022 (b)**  
**(PESOS)**

Concepto (c)	Estimado/ Aprobado (d)	Devengado	Recaudado/ Pagado
<b>A. Ingresos Totales (A = A1+A2+A3)</b>	25,437,531	45,561,542	45,561,542
A1. Ingresos de Libre Disposición	25,437,531	45,561,542	45,561,542
A2. Transferencias Federales Etiquetadas			
A3. Financiamiento Neto			
<b>B. Egresos Presupuestarios<sup>1</sup> (B = B1+B2)</b>	25,437,531	38,945,646	38,847,138
B1. Gasto No Etiquetado (sin incluir Amortización de la Deuda Pública)	25,437,531	38,945,646	38,847,138
B2. Gasto Etiquetado (sin incluir Amortización de la Deuda Pública)			
<b>C. Remanentes del Ejercicio Anterior (C = C1 + C2)</b>	0	11,000	11,000
C1. Remanentes de Ingresos de Libre Disposición aplicados en el periodo		11,000	11,000
C2. Remanentes de Transferencias Federales Etiquetadas aplicados en el periodo			
<b>I. Balance Presupuestario (I = A - B + C)</b>	0	6,626,896	6,725,404
<b>II. Balance Presupuestario sin Financiamiento Neto (II = I - A3)</b>	0	6,626,896	6,725,404
<b>III. Balance Presupuestario sin Financiamiento Neto y sin Remanentes del Ejercicio Anterior (III = II - C)</b>	0	6,615,896	6,714,404

Concepto	Aprobado	Devengado	Pagado
<b>E. Intereses, Comisiones y Gastos de la Deuda (E = E1+E2)</b>			
E1. Intereses, Comisiones y Gastos de la Deuda con Gasto No Etiquetado			
E2. Intereses, Comisiones y Gastos de la Deuda con Gasto Etiquetado			
<b>IV. Balance Primario (IV = III + E)</b>		6,615,896	6,714,404

Concepto	Estimado/ Aprobado	Devengado	Recaudado/ Pagado
<b>F. Financiamiento (F = F1 + F2)</b>			
F1. Financiamiento con Fuente de Pago de Ingresos de Libre Disposición			
F2. Financiamiento con Fuente de Pago de Transferencias Federales Etiquetadas			
<b>G. Amortización de la Deuda (G = G1 + G2)</b>			
G1. Amortización de la Deuda Pública con Gasto No Etiquetado			
G2. Amortización de la Deuda Pública con Gasto Etiquetado			
<b>A3. Financiamiento Neto (A3 = F - G)</b>			


Concepto	Estimado/ Aprobado	Devengado	Recaudado/ Pagado
A1. Ingresos de Libre Disposición	25,437,531	45,561,542	45,561,542
<b>A3.1 Financiamiento Neto con Fuente de Pago de Ingresos de Libre Disposición (A3.1 = F1 - G1)</b>			
F1. Financiamiento con Fuente de Pago de Ingresos de Libre Disposición			
G1. Amortización de la Deuda Pública con Gasto No Etiquetado			
B1. Gasto No Etiquetado (sin incluir Amortización de la Deuda Pública)	25,437,531	38,945,646	38,847,138
C1. Remanentes de Ingresos de Libre Disposición aplicados en el periodo		11,000	11,000
<b>V. Balance Presupuestario de Recursos Disponibles (V = A1 + A3.1 - B1 + C1)</b>		6,626,896	6,725,404
<b>VI. Balance Presupuestario de Recursos Disponibles sin Financiamiento Neto (VI = V - A3.1)</b>		6,626,896	6,725,404




**CONSEJO DE CIENCIA Y TECNOLOGÍA DEL ESTADO DE QUERETARO (a)**  
**Balance Presupuestario - LDF**  
**Del 1 de Enero al 31 de Diciembre de 2022 (b)**  
**(PESOS)**

Concepto	Estimado/ Aprobado	Devengado	Recaudado/ Pagado
A2. Transferencias Federales Etiquetadas			
A3.2 Financiamiento Neto con Fuente de Pago de Transferencias Federales Etiquetadas (A3.2 = F2 - G2)			
F2. Financiamiento con Fuente de Pago de Transferencias Federales Etiquetadas			
G2. Amortización de la Deuda Pública con Gasto Etiquetado			
B2. Gasto Etiquetado (sin incluir Amortización de la Deuda Pública)			
C2. Remanentes de Transferencias Federales Etiquetadas aplicados en el periodo			
<b>VII. Balance Presupuestario de Recursos Etiquetados (VII = A2 + A3.2 - B2 + C2)</b>			
<b>VIII. Balance Presupuestario de Recursos Etiquetados sin Financiamiento Neto (VIII = VII - A3.2)</b>			

  
 DR. ENRIQUE RABELL GARCIA  
 DIRECTOR GENERAL

  
 LIC. RENÉ MARTÍNEZ BERNÁNDEZ  
 SECRETARIO TÉCNICO

  
 C.P. EDSON LEPE ZERÉS  
 JEFE DEL DEPARTAMENTO DE CONTABILIDAD

**CONSEJO DE CIENCIA Y TECNOLOGIA DEL ESTADO DE QUERETARO (a)**  
**Estado Analítico de Ingresos Detallado - LDF**  
**Del 1 de Enero al 31 de Diciembre de 2022 (b)**  
**(PESOS)**

Concepto (c)	Ingreso					Diferencia (e)
	Estimado (d)	Ampliaciones/ (Reducciones)	Modificado	Devengado	Recaudado	
<b>Ingresos de Libre Disposición</b>						
A. Impuestos			0			0
B. Cuotas y Aportaciones de Seguridad Social			0			0
C. Contribuciones de Mejoras			0			0
D. Derechos			0			0
E. Productos	0	1,145,382	1,145,382	1,145,382	1,145,382	1,145,382
F. Aprovechamientos			0			0
G. Ingresos por Ventas de Bienes y Prestación Servicio	326,000	18,978,629	19,304,629	19,304,629	19,304,629	18,978,629
H. Participaciones (H=h1+h2+h3+h4+h5+h6+h7+h8+h9+h10+h11)	0	0	0	0	0	0
h1) Fondo General de Participaciones			0			0
h2) Fondo de Fomento Municipal			0			0
h3) Fondo de Fiscalización y Recaudación			0			0
h4) Fondo de Compensación			0			0
h5) Fondo de Extracción de Hidrocarburos			0			0
h6) Impuesto Especial Sobre Producción y Servicios			0			0
h7) 0.136% de la Recaudación Federal Participable			0			0
h8) 3.17% Sobre Extracción de Petróleo			0			0
h9) Gasolinas y Diésel			0			0
h10) Fondo del Impuesto Sobre la Renta			0			0
h11) Fondo de Estabilización de los Ingresos de las Entidades Federativas			0			0
I. Incentivos Derivados de la Colaboración Fiscal (I=i1+i2+i3+i4+i5)	0	0	0	0	0	0
i1) Tenencia o Uso de Vehículos			0			0
i2) Fondo de Compensación ISAN			0			0
i3) Impuesto Sobre Automóviles Nuevos			0			0
i4) Fondo de Compensación de Repecos-Intermedios			0			0
i5) Otros Incentivos Económicos			0			0
J. Transferencias y Asignaciones	25,111,531	0	25,111,531	25,111,531	25,111,531	0
K. Convenios	0	0	0	0	0	0
k1) Otros Convenios y Subsidios			0			0
L. Otros Ingresos de Libre Disposición (L=l1+l2)	0	0	0	0	0	0
l1) Participaciones en Ingresos Locales			0			0
l2) Otros Ingresos de Libre Disposición			0			0
<b>I. Total de Ingresos de Libre Disposición (I=A+B+C+D+E+F+G+H+I+J+K+L)</b>	<b>25,437,531</b>	<b>20,124,011</b>	<b>45,561,542</b>	<b>45,561,542</b>	<b>45,561,542</b>	<b>20,124,011</b>
<b>Ingresos Excedentes de Ingresos de Libre Disposición</b>						<b>20,124,011</b>
<b>Transferencias Federales Etiquetadas</b>						
A. Aportaciones (A=a1+a2+a3+a4+a5+a6+a7+a8)	0	0	0	0	0	0
a1) Fondo de Aportaciones para la Nómina Educativa y Gasto Operativo			0			0
a2) Fondo de Aportaciones para los Servicios de Salud			0			0
a3) Fondo de Aportaciones para la Infraestructura Social			0			0
a4) Fondo de Aportaciones para el Fortalecimiento de los Municipios y de las Demarcaciones Territoriales del Distrito Federal			0			0
a5) Fondo de Aportaciones Múltiples			0			0
a6) Fondo de Aportaciones para la Educación Tecnológica y de Adultos			0			0
a7) Fondo de Aportaciones para la Seguridad Pública de los Estados y del Distrito Federal			0			0
a8) Fondo de Aportaciones para el Fortalecimiento de las Entidades Federativas			0			0
B. Convenios (B=b1+b2+b3+b4)	0	0	0	0	0	0
b1) Convenios de Protección Social en Salud			0			0
b2) Convenios de Descentralización			0			0
b3) Convenios de Reasignación			0			0
b4) Otros Convenios y Subsidios			0			0
C. Fondos Distintos de Aportaciones (C=c1+c2)	0	0	0	0	0	0
c1) Fondo para Entidades Federativas y Municipios Productores de Hidrocarburos			0			0
c2) Fondo Minero			0			0
D. Transferencias, Asignaciones, Subsidios y Subvenciones, y Pensiones y Jubilaciones			0			0

*[Handwritten signatures and initials in the right margin]*

*[Vertical text on the left margin, possibly a barcode or reference code]*







**CONSEJO DE CIENCIA Y TECNOLOGIA DEL ESTADO DE QUERETARO (a)**  
**Estado Analítico del Ejercicio del Presupuesto de Egresos Detallado - LDF**  
**Clasificación por Objeto del Gasto (Capítulo y Concepto)**  
**Del 1 de Enero al 31 de Diciembre de 2022 (b)**  
**(PESOS)**

Concepto (c)	Egresos					Subejercicio (e)
	Aprobado (d)	Ampliaciones/ (Reducciones)	Modificado	Devengado	Pagado	
<b>I. Gasto No Etiquetado (I=A+B+C+D+E+F+G+H+I)</b>	<b>33,437,531</b>	<b>20,122,291</b>	<b>53,559,822</b>	<b>38,945,646</b>	<b>38,847,138</b>	<b>14,614,176</b>
<b>A. Servicios Personales (A=a1+a2+a3+a4+a5+a6+a7)</b>	<b>12,790,230</b>	<b>0</b>	<b>12,790,230</b>	<b>12,252,999</b>	<b>12,252,999</b>	<b>537,231</b>
a1) Remuneraciones al Personal de Carácter Permanente	6,523,113	14,421	6,537,534	6,537,534	6,537,534	0
a2) Remuneraciones al Personal de Carácter Transitorio	21,600	0	21,600	0	0	21,600
a3) Remuneraciones Adicionales y Especiales	2,152,636	185,207	2,317,843	2,172,858	2,172,858	144,985
a4) Seguridad Social	1,217,068	76,430	1,293,498	1,232,750	1,232,750	60,748
a5) Otras Prestaciones Sociales y Económicas	2,347,766	158,114	2,505,880	2,309,858	2,309,858	196,022
a6) Previsiones	432,520	-414,171	18,349	0	0	18,349
a7) Pago de Estímulos a Servidores Públicos	95,527	0	95,527	0	0	95,527
<b>B. Materiales y Suministros (B=b1+b2+b3+b4+b5+b6+b7+b8+b9)</b>	<b>1,097,150</b>	<b>302,112</b>	<b>1,399,262</b>	<b>1,296,593</b>	<b>1,296,593</b>	<b>102,668</b>
b1) Materiales de Administración, Emisión de Documentos y Artículos Oficiales	520,068	-63,970	456,030	454,700	454,700	1,329
b2) Alimentos y Utensilios	55,000	354,323	409,323	308,005	308,005	101,318
b3) Materias Primas y Materiales de Producción y Comercialización	190,000	-95,058	94,942	94,941	94,941	0
b4) Materiales y Artículos de Construcción y de Reparación	24,000	18,697	42,697	42,695	42,695	2
b5) Productos Químicos, Farmacéuticos y de Laboratorio			0			0
b6) Combustibles, Lubricantes y Aditivos	275,000	100,194	375,194	375,176	375,176	18
b7) Vestuario, Blancos, Prendas de Protección y Artículos Deportivos	30,000	-13,259	16,741	16,740	16,740	1
b8) Materiales y Suministros Para Seguridad			0			0
b9) Herramientas, Refacciones y Accesorios Menores	3,150	1,185	4,335	4,335	4,335	0
<b>C. Servicios Generales (C=c1+c2+c3+c4+c5+c6+c7+c8+c9)</b>	<b>8,531,405</b>	<b>2,243,018</b>	<b>10,774,423</b>	<b>7,675,635</b>	<b>7,577,127</b>	<b>3,098,788</b>
c1) Servicios Básicos	328,508	-58,719	269,788	269,565	269,565	223
c2) Servicios de Arrendamiento	270,000	344,065	614,065	614,064	614,064	1
c3) Servicios Profesionales, Científicos, Técnicos y Otros Servicios	5,148,578	1,406,133	6,554,711	3,475,406	3,437,956	3,079,305
c4) Servicios Financieros, Bancarios y Comerciales	205,000	-49,702	155,298	153,527	153,527	1,771
c5) Servicios de Instalación, Reparación, Mantenimiento y Conservación	1,923,368	-885,928	1,037,440	1,037,438	1,037,438	2
c6) Servicios de Comunicación Social y Publicidad			0			0
c7) Servicios de Traslado y Viáticos	294,000	122,413	416,413	416,411	416,411	2
c8) Servicios Oficiales	51,000	1,218,008	1,279,008	1,279,008	1,279,008	0
c9) Otros Servicios Generales	300,953	146,747	447,700	430,217	369,159	17,483
<b>D. Transferencias, Asignaciones, Subsidios y Otras Ayudas (D=d1+d2+d3+d4+d5+d6+d7+d8+d9)</b>	<b>10,918,746</b>	<b>16,872,465</b>	<b>27,791,201</b>	<b>16,915,772</b>	<b>16,915,772</b>	<b>10,875,429</b>
d1) Transferencias Internas y Asignaciones al Sector Público			0			0
d2) Transferencias al Resto del Sector Público			0			0
d3) Subsidios y Subvenciones			0			0
d4) Ayudas Sociales	7,484,909	17,956,309	25,441,218	15,009,152	15,009,152	10,432,066
d5) Pensiones y Jubilaciones	3,433,837	-1,083,853	2,349,984	1,906,621	1,906,621	443,363
d6) Transferencias a Fideicomisos, Mandatos y Otros Análogos			0			0
d7) Transferencias a la Seguridad Social			0			0
d8) Donativos			0			0
d9) Transferencias al Exterior			0			0
<b>E. Bienes Muebles, Inmuebles e Intangibles (E=e1+e2+e3+e4+e5+e6+e7+e8+e9)</b>	<b>100,000</b>	<b>704,706</b>	<b>804,706</b>	<b>804,646</b>	<b>804,646</b>	<b>59</b>
e1) Mobiliario y Equipo de Administración	100,000	120,521	220,521	220,520	220,520	1
e2) Mobiliario y Equipo Educativo y Recreativo	0	63,630	63,630	63,571	63,571	59
e3) Equipo e Instrumental Médico y de Laboratorio			0			0
e4) Vehículos y Equipo de Transporte	0	498,990	498,990	498,990	498,990	0
e5) Equipo de Defensa y Seguridad			0			0
e6) Maquinaria, Otros Equipos y Herramientas	0	21,565	21,565	21,565	21,565	0
e7) Activos Biológicos			0			0
e8) Bienes Inmuebles			0			0
e9) Activos Intangibles			0			0
<b>F. Inversión Pública (F=f1+f2+f3)</b>	<b>0</b>	<b>0</b>	<b>0</b>	<b>0</b>	<b>0</b>	<b>0</b>
f1) Obra Pública en Bienes de Dominio Público			0			0
f2) Obra Pública en Bienes Propios			0			0
f3) Proyectos Productivos y Acciones de Fomento			0			0
<b>G. Inversiones Financieras y Otras Provisiones (G=g1+g2+g3+g4+g5+g6+g7)</b>	<b>0</b>	<b>0</b>	<b>0</b>	<b>0</b>	<b>0</b>	<b>0</b>
g1) Inversiones Para el Fomento de Actividades Productivas			0			0
g2) Acciones y Participaciones de Capital			0			0
g3) Compra de Títulos y Valores			0			0
g4) Concesión de Préstamos			0			0
g5) Inversiones en Fideicomisos, Mandatos y Otros Análogos			0			0
Fideicomiso de Desastres Naturales (Informativo)			0			0
g6) Otras Inversiones Financieras			0			0
g7) Provisiones para Contingencias y Otras Erogaciones Especiales			0			0
<b>H. Participaciones y Aportaciones (H=h1+h2+h3)</b>	<b>0</b>	<b>0</b>	<b>0</b>	<b>0</b>	<b>0</b>	<b>0</b>
h1) Participaciones			0			0
h2) Aportaciones			0			0
h3) Convenios			0			0
<b>I. Deuda Pública (I=i1+i2+i3+i4+i5+i6+i7)</b>	<b>0</b>	<b>0</b>	<b>0</b>	<b>0</b>	<b>0</b>	<b>0</b>
i1) Amortización de la Deuda Pública			0			0
i2) Intereses de la Deuda Pública			0			0
i3) Comisiones de la Deuda Pública			0			0
i4) Gastos de la Deuda Pública			0			0
i5) Costo por Coberturas			0			0
i6) Apoyos Financieros			0			0
i7) Adeudos de Ejercicios Fiscales Anteriores (ADEFAS)			0			0



**CONSEJO DE CIENCIA Y TECNOLOGIA DEL ESTADO DE QUERETARO (a)**  
**Estado Analítico del Ejercicio del Presupuesto de Egresos Detallado - LDF**  
**Clasificación por Objeto del Gasto (Capítulo y Concepto)**  
**Del 1 de Enero al 31 de Diciembre de 2022 (b)**  
**(PESOS)**

Concepto (c)	Egresos					Subejercicio (e)
	Aprobado (d)	Ampliaciones/ (Reducciones)	Modificado	Devengado	Pagado	
<b>II. Gasto Etiquetado (II=A+B+C+D+E+F+G+H+I)</b>	0	0	0	0	0	0
<b>A. Servicios Personales (A=a1+a2+a3+a4+a5+a6+a7)</b>	0	0	0	0	0	0
a1) Remuneraciones al Personal de Carácter Permanente	0	0	0	0	0	0
a2) Remuneraciones al Personal de Carácter Transitorio	0	0	0	0	0	0
a3) Remuneraciones Adicionales y Especiales	0	0	0	0	0	0
a4) Seguridad Social	0	0	0	0	0	0
a5) Otras Prestaciones Sociales y Económicas	0	0	0	0	0	0
a6) Previsiones	0	0	0	0	0	0
a7) Pago de Estímulos a Servidores Públicos	0	0	0	0	0	0
<b>B. Materiales y Suministros (B=b1+b2+b3+b4+b5+b6+b7+b8+b9)</b>	0	0	0	0	0	0
b1) Materiales de Administración, Emisión de Documentos y Artículos Oficiales	0	0	0	0	0	0
b2) Alimentos y Utensilios	0	0	0	0	0	0
b3) Materias Primas y Materiales de Producción y Comercialización	0	0	0	0	0	0
b4) Materiales y Artículos de Construcción y de Reparación	0	0	0	0	0	0
b5) Productos Químicos, Farmacéuticos y de Laboratorio	0	0	0	0	0	0
b6) Combustibles, Lubricantes y Aditivos	0	0	0	0	0	0
b7) Vestuario, Blancos, Prendas de Protección y Artículos Deportivos	0	0	0	0	0	0
b8) Materiales y Suministros Para Seguridad	0	0	0	0	0	0
b9) Herramientas, Refacciones y Accesorios Menores	0	0	0	0	0	0
<b>C. Servicios Generales (C=c1+c2+c3+c4+c5+c6+c7+c8+c9)</b>	0	0	0	0	0	0
c1) Servicios Básicos	0	0	0	0	0	0
c2) Servicios de Arrendamiento	0	0	0	0	0	0
c3) Servicios Profesionales, Científicos, Técnicos y Otros Servicios	0	0	0	0	0	0
c4) Servicios Financieros, Bancarios y Comerciales	0	0	0	0	0	0
c5) Servicios de Instalación, Reparación, Mantenimiento y Conservación	0	0	0	0	0	0
c6) Servicios de Comunicación Social y Publicidad	0	0	0	0	0	0
c7) Servicios de Traslado y Viáticos	0	0	0	0	0	0
c8) Servicios Oficiales	0	0	0	0	0	0
c9) Otros Servicios Generales	0	0	0	0	0	0
<b>D. Transferencias, Asignaciones, Subsidios y Otras Ayudas (D=d1+d2+d3+d4+d5+d6+d7+d8+d9)</b>	0	0	0	0	0	0
d1) Transferencias Internas y Asignaciones al Sector Público	0	0	0	0	0	0
d2) Transferencias al Resto del Sector Público	0	0	0	0	0	0
d3) Subsidios y Subvenciones	0	0	0	0	0	0
d4) Ayudas Sociales	0	0	0	0	0	0
d5) Pensiones y Jubilaciones	0	0	0	0	0	0
d6) Transferencias a Fideicomisos, Mandatos y Otros Análogos	0	0	0	0	0	0
d7) Transferencias a la Seguridad Social	0	0	0	0	0	0
d8) Donativos	0	0	0	0	0	0
d9) Transferencias al Exterior	0	0	0	0	0	0
<b>E. Bienes Muebles, Inmuebles e Intangibles (E=e1+e2+e3+e4+e5+e6+e7+e8+e9)</b>	0	0	0	0	0	0
e1) Mobiliario y Equipo de Administración	0	0	0	0	0	0
e2) Mobiliario y Equipo Educativo y Recreativo	0	0	0	0	0	0
e3) Equipo e Instrumental Médico y de Laboratorio	0	0	0	0	0	0
e4) Vehículos y Equipo de Transporte	0	0	0	0	0	0
e5) Equipo de Defensa y Seguridad	0	0	0	0	0	0
e6) Maquinaria, Otros Equipos y Herramientas	0	0	0	0	0	0
e7) Activos Biológicos	0	0	0	0	0	0
e8) Bienes Inmuebles	0	0	0	0	0	0
e9) Activos Intangibles	0	0	0	0	0	0
<b>F. Inversión Pública (F=f1+f2+f3)</b>	0	0	0	0	0	0
f1) Obra Pública en Bienes de Dominio Público	0	0	0	0	0	0
f2) Obra Pública en Bienes Propios	0	0	0	0	0	0
f3) Proyectos Productivos y Acciones de Fomento	0	0	0	0	0	0
<b>G. Inversiones Financieras y Otras Provisiones (G=g1+g2+g3+g4+g5+g6+g7)</b>	0	0	0	0	0	0
g1) Inversiones Para el Fomento de Actividades Productivas	0	0	0	0	0	0
g2) Acciones y Participaciones de Capital	0	0	0	0	0	0
g3) Compra de Títulos y Valores	0	0	0	0	0	0
g4) Concesión de Préstamos	0	0	0	0	0	0
g5) Inversiones en Fideicomisos, Mandatos y Otros Análogos	0	0	0	0	0	0
g6) Fideicomiso de Desastres Naturales (Informativo)	0	0	0	0	0	0
g7) Otras Inversiones Financieras	0	0	0	0	0	0
<b>H. Participaciones y Aportaciones (H=h1+h2+h3)</b>	0	0	0	0	0	0
h1) Participaciones	0	0	0	0	0	0
h2) Aportaciones	0	0	0	0	0	0
h3) Convenios	0	0	0	0	0	0
<b>I. Deuda Pública (I=i1+i2+i3+i4+i5+i6+i7)</b>	0	0	0	0	0	0
i1) Amortización de la Deuda Pública	0	0	0	0	0	0
i2) Intereses de la Deuda Pública	0	0	0	0	0	0
i3) Comisiones de la Deuda Pública	0	0	0	0	0	0
i4) Gastos de la Deuda Pública	0	0	0	0	0	0
i5) Costo por Coberturas	0	0	0	0	0	0
i6) Apoyos Financieros	0	0	0	0	0	0
i7) Adeudos de Ejercicios Fiscales Anteriores (ADEFAS)	0	0	0	0	0	0
<b>III. Total de Egresos (III = I + II)</b>	33,437,531	20,122,291	53,559,822	38,945,646	38,847,138	14,814,176

*[Handwritten signatures and initials on the right margin]*

CONSEJO DE CIENCIA Y TECNOLOGIA DEL ESTADO DE QUERETARO (a)  
Estado Analítico del Ejercicio del Presupuesto de Egresos Detallado - LDF  
Clasificación por Objeto del Gasto (Capítulo y Concepto)  
Del 1 de Enero al 31 de Diciembre de 2022 (b)  
(PESOS)

Concepto (c)	Egresos					Subejercicio (e)
	Aprobado (d)	Ampliaciones/ (Reducciones)	Modificado	Devengado	Pagado	

*[Handwritten signature]*  
\_\_\_\_\_  
DR. ENRIQUE RABEL GARCIA  
DIRECTOR GENERAL


*[Handwritten signature]*  
\_\_\_\_\_  
LIC. RENÉ MARTÍNEZ FERNÁNDEZ  
SECRETARIO TÉCNICO

*[Handwritten signature]*  
\_\_\_\_\_  
C. PEDSON LEPEZ ARREDA  
JEFE DEL DEPARTAMENTO DE CONTABILIDAD




**CONSEJO DE CIENCIA Y TECNOLOGÍA DEL ESTADO DE QUERÉTARO (a)**  
**Estado Analítico del Ejercicio del Presupuesto de Egresos Detallado - LDF**  
**Clasificación Administrativa**  
**Del 1 de Enero al 31 de Diciembre de 2022 (b)**  
**(PESOS)**

Concepto (c)	Egresos					Subejercicio (e)
	Aprobado (d)	Ampliaciones/ (Reducciones)	Modificado	Devengado	Pagado	
<b>I. Gasto No Etiquetado (I=A+B+C+D+E+F+G+H)</b>	<b>33,437,531</b>	<b>20,122,291</b>	<b>53,559,822</b>	<b>38,945,646</b>	<b>38,847,138</b>	<b>14,614,176</b>
DG Oficina del Director General	28,679,551	19,472,280	48,151,811	33,560,591	33,500,130	14,591,220
UAA Unidad de Apoyo Administrativo	0	0	0	0	0	0
CTN Ciencia y Tecnología para Niños	0	0	0	0	0	0
DIF Difusión	2,652,980	695,714	3,348,694	3,325,756	3,291,027	22,938
JBRC Jardín Botánico Regional de Cadereyta "Ing. Manuel González de Cosío"	0	0	0	0	0	0
CQRN Centro Queretano de Recursos Naturales	0	0	0	0	0	0
VIN Vinculación	0	0	0	0	0	0
Capital Humano	2,105,000	-45,683	2,059,317	2,059,300	2,055,981	17
<b>II. Gasto Etiquetado (II=A+B+C+D+E+F+G+H)</b>	<b>0</b>	<b>0</b>	<b>0</b>	<b>0</b>	<b>0</b>	<b>0</b>
DG Oficina del Director General	0	0	0	0	0	0
UAA Unidad de Apoyo Administrativo	0	0	0	0	0	0
CTN Ciencia y Tecnología para Niños	0	0	0	0	0	0
DIF Difusión	0	0	0	0	0	0
JBRC Jardín Botánico Regional de Cadereyta "Ing. Manuel González de Cosío"	0	0	0	0	0	0
CQRN Centro Queretano de Recursos Naturales	0	0	0	0	0	0
VIN Vinculación	0	0	0	0	0	0
Capital Humano	0	0	0	0	0	0
<b>III. Total de Egresos (III = I + II)</b>	<b>33,437,531</b>	<b>20,122,291</b>	<b>53,559,822</b>	<b>38,945,646</b>	<b>38,847,138</b>	<b>14,614,176</b>

  
 DR. ENRIQUE RABELL GARCÍA  
 DIRECTOR GENERAL

  
 LIC. RENÉ MARTÍNEZ FERNÁNDEZ  
 SECRETARIO TÉCNICO

  
 C.P. EDSON LEPE ZEPEDA  
 JEFE DEL DEPARTAMENTO DE CONTABILIDAD



**CONSEJO DE CIENCIA Y TECNOLOGIA DEL ESTADO DE QUERETARO (a)**  
**Estado Analítico del Ejercicio del Presupuesto de Egresos Detallado - LDF**  
**Clasificación Funcional (Finalidad y Función)**  
**Del 1 de Enero al 31 de Diciembre de 2022 (b)**  
**(PESOS)**

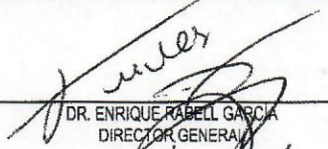
Concepto (c)	Egresos					Subejercicio (e)
	Aprobado (d)	Ampliaciones/ (Reducciones)	Modificado	Devengado	Pagado	
<b>I. Gasto No Etiquetado (I=A+B+C+D)</b>	<b>33,437,531</b>	<b>20,122,291</b>	<b>53,559,822</b>	<b>38,945,646</b>	<b>38,847,138</b>	<b>14,614,176</b>
<b>A. Gobierno (A=a1+a2+a3+a4+a5+a6+a7+a8)</b>	<b>0</b>	<b>0</b>	<b>0</b>	<b>0</b>	<b>0</b>	<b>0</b>
a1) Legislación	0	0	0	0	0	0
a2) Justicia	0	0	0	0	0	0
a3) Coordinación de la Política de Gobierno	0	0	0	0	0	0
a4) Relaciones Exteriores	0	0	0	0	0	0
a5) Asuntos Financieros y Hacendarios	0	0	0	0	0	0
a6) Seguridad Nacional	0	0	0	0	0	0
a7) Asuntos de Orden Público y de Seguridad Interior	0	0	0	0	0	0
a8) Otros Servicios Generales	0	0	0	0	0	0
<b>B. Desarrollo Social (B=b1+b2+b3+b4+b5+b6+b7)</b>	<b>0</b>	<b>0</b>	<b>0</b>	<b>0</b>	<b>0</b>	<b>0</b>
b1) Protección Ambiental	0	0	0	0	0	0
b2) Vivienda y Servicios a la Comunidad	0	0	0	0	0	0
b3) Salud	0	0	0	0	0	0
b4) Recreación, Cultura y Otras Manifestaciones Sociales	0	0	0	0	0	0
b5) Educación	0	0	0	0	0	0
b6) Protección Social	0	0	0	0	0	0
b7) Otros Asuntos Sociales	0	0	0	0	0	0
<b>C. Desarrollo Económico (C=c1+c2+c3+c4+c5+c6+c7+c8+c9)</b>	<b>33,437,531</b>	<b>20,122,291</b>	<b>53,559,822</b>	<b>38,945,646</b>	<b>38,847,138</b>	<b>14,614,176</b>
c1) Asuntos Económicos, Comerciales y Laborales en General	0	0	0	0	0	0
c2) Agropecuaria, Silvicultura, Pesca y Caza	0	0	0	0	0	0
c3) Combustibles y Energía	0	0	0	0	0	0
c4) Minería, Manufacturas y Construcción	0	0	0	0	0	0
c5) Transporte	0	0	0	0	0	0
c6) Comunicaciones	0	0	0	0	0	0
c7) Turismo	0	0	0	0	0	0
c8) Ciencia, Tecnología e Innovación	33,437,531	20,122,291	53,559,822	38,945,646	38,847,138	14,614,176
c9) Otras Industrias y Otros Asuntos Económicos	0	0	0	0	0	0
<b>D. Otras No Clasificadas en Funciones Anteriores (D=d1+d2+d3+d4)</b>	<b>0</b>	<b>0</b>	<b>0</b>	<b>0</b>	<b>0</b>	<b>0</b>
d1) Transacciones de la Deuda Pública / Costo Financiero de la Deuda	0	0	0	0	0	0
d2) Transferencias, Participaciones y Aportaciones Entre Diferentes Niveles y Ordenes de Gobierno	0	0	0	0	0	0
d3) Saneamiento del Sistema Financiero	0	0	0	0	0	0
d4) Adeudos de Ejercicios Fiscales Anteriores	0	0	0	0	0	0
<b>II. Gasto Etiquetado (II=A+B+C+D)</b>	<b>0</b>	<b>0</b>	<b>0</b>	<b>0</b>	<b>0</b>	<b>0</b>
<b>A. Gobierno (A=a1+a2+a3+a4+a5+a6+a7+a8)</b>	<b>0</b>	<b>0</b>	<b>0</b>	<b>0</b>	<b>0</b>	<b>0</b>
a1) Legislación	0	0	0	0	0	0
a2) Justicia	0	0	0	0	0	0
a3) Coordinación de la Política de Gobierno	0	0	0	0	0	0
a4) Relaciones Exteriores	0	0	0	0	0	0
a5) Asuntos Financieros y Hacendarios	0	0	0	0	0	0
a6) Seguridad Nacional	0	0	0	0	0	0
a7) Asuntos de Orden Público y de Seguridad Interior	0	0	0	0	0	0
a8) Otros Servicios Generales	0	0	0	0	0	0
<b>B. Desarrollo Social (B=b1+b2+b3+b4+b5+b6+b7)</b>	<b>0</b>	<b>0</b>	<b>0</b>	<b>0</b>	<b>0</b>	<b>0</b>
b1) Protección Ambiental	0	0	0	0	0	0
b2) Vivienda y Servicios a la Comunidad	0	0	0	0	0	0
b3) Salud	0	0	0	0	0	0
b4) Recreación, Cultura y Otras Manifestaciones Sociales	0	0	0	0	0	0
b5) Educación	0	0	0	0	0	0
b6) Protección Social	0	0	0	0	0	0
b7) Otros Asuntos Sociales	0	0	0	0	0	0
<b>C. Desarrollo Económico (C=c1+c2+c3+c4+c5+c6+c7+c8+c9)</b>	<b>0</b>	<b>0</b>	<b>0</b>	<b>0</b>	<b>0</b>	<b>0</b>
c1) Asuntos Económicos, Comerciales y Laborales en General	0	0	0	0	0	0
c2) Agropecuaria, Silvicultura, Pesca y Caza	0	0	0	0	0	0
c3) Combustibles y Energía	0	0	0	0	0	0
c4) Minería, Manufacturas y Construcción	0	0	0	0	0	0
c5) Transporte	0	0	0	0	0	0
c6) Comunicaciones	0	0	0	0	0	0
c7) Turismo	0	0	0	0	0	0
c8) Ciencia, Tecnología e Innovación	0	0	0	0	0	0
c9) Otras Industrias y Otros Asuntos Económicos	0	0	0	0	0	0


Handwritten signatures and initials are present on the right side of the table, including a large signature at the top right and several initials below it.




CONSEJO DE CIENCIA Y TECNOLOGIA DEL ESTADO DE QUERETARO (a)  
 Estado Analítico del Ejercicio del Presupuesto de Egresos Detallado - LDF  
 Clasificación Funcional (Finalidad y Función)  
 Del 1 de Enero al 31 de Diciembre de 2022 (b)  
 (PESOS)

Concepto (c)	Egresos					Subejercicio (e)
	Aprobado (d)	Ampliaciones/Reducciones	Modificado	Devengado	Pagado	
D. Otras No Clasificadas en Funciones Anteriores (D=d1+d2+d3+d4)	0	0	0	0	0	0
d1) Transacciones de la Deuda Publica / Costo Financiero de la Deuda			0			0
d2) Transferencias, Participaciones y Aportaciones Entre Diferentes Niveles y Ordenes de Gobierno			0			0
d3) Saneamiento del Sistema Financiero			0			0
d4) Adeudos de Ejercicios Fiscales Anteriores			0			0
III. Total de Egresos (III = I + II)	33,437,531	20,122,291	53,559,822	38,945,646	38,847,138	14,614,176

  
 DR. ENRIQUE RABELL GARCIA  
 DIRECTOR GENERAL

  
 LIC. RENÉ MARTÍNEZ FERNÁNDEZ  
 SECRETARIO TÉCNICO

  
 C.P. EDSON LEPE ZEPEDA  
 JEFE DEL DEPARTAMENTO DE CONTABILIDAD




**CONSEJO DE CIENCIA Y TECNOLOGÍA DEL ESTADO DE QUERÉTARO**  
**Estado Análítico del Ejercicio del Presupuesto de Egresos Detallado - LDF**  
**Clasificación de Servicios Personales por Categoría**  
**Del 01 de Enero al 31 de Diciembre de 2022 (b)**  
**(PESOS)**

Concepto (c)	Egresos					Subejercicio (e)
	Aprobado (d)	Ampliaciones/ (Reducciones)	Modificado	Devengado	Pagado	
<b>I. Gasto No Etiquetado (I=A+B+C+D+E+F)</b>	<b>12,790,230</b>	<b>0</b>	<b>12,790,230</b>	<b>12,252,999</b>	<b>12,252,999</b>	<b>537,231</b>
A. Personal Administrativo y de Servicio Público	12,790,230	0	12,790,230	12,252,999	12,252,999	537,231
B. Magisterio	0	0	0	0	0	0
C. Servicios de Salud (C=c1+c2)	0	0	0	0	0	0
c1) Personal Administrativo	0	0	0	0	0	0
c2) Personal Médico, Paramédico y afin	0	0	0	0	0	0
D. Seguridad Pública	0	0	0	0	0	0
E. Gastos asociados a la implementación de nuevas leyes federales o reformas a las mismas (E = e1 + e2)	0	0	0	0	0	0
e1) Nombre del Programa o Ley 1	0	0	0	0	0	0
e2) Nombre del Programa o Ley 2	0	0	0	0	0	0
F. Sentencias laborales definitivas	0	0	0	0	0	0
<b>II. Gasto Etiquetado (II=A+B+C+D+E+F)</b>	<b>0</b>	<b>0</b>	<b>0</b>	<b>0</b>	<b>0</b>	<b>0</b>
A. Personal Administrativo y de Servicio Público	0	0	0	0	0	0
B. Magisterio	0	0	0	0	0	0
C. Servicios de Salud (C=c1+c2)	0	0	0	0	0	0
c1) Personal Administrativo	0	0	0	0	0	0
c2) Personal Médico, Paramédico y afin	0	0	0	0	0	0
D. Seguridad Pública	0	0	0	0	0	0
E. Gastos asociados a la implementación de nuevas leyes federales o reformas a las mismas (E = e1 + e2)	0	0	0	0	0	0
e1) Nombre del Programa o Ley 1	0	0	0	0	0	0
e2) Nombre del Programa o Ley 2	0	0	0	0	0	0
F. Sentencias laborales definitivas	0	0	0	0	0	0
<b>III. Total del Gasto en Servicios Personales (III = I + II)</b>	<b>12,790,230</b>	<b>0</b>	<b>12,790,230</b>	<b>12,252,999</b>	<b>12,252,999</b>	<b>537,231</b>

"Bajo protesta de decir verdad declaramos que los Estados Financieros y sus notas, son razonablemente correctos y son responsabilidad del emisor"

  
**DR. ENRIQUE RABELL GARCÍA**  
 DIRECTOR GENERAL

  
**LIC. RENÉ MARTÍNEZ FERNÁNDEZ**  
 SECRETARIO TÉCNICO

  
**C.P. EDSON LIPE ZEPEDA**  
 JEFE DEL DEPARTAMENTO DE CONTABILIDAD



**CONSEJO DE CIENCIA Y TECNOLOGIA DEL ESTADO DE QUERÉTARO**  
**Guía de Cumplimiento de la Ley de Disciplina Financiera de las Entidades Federativas y Municipios**  
 Del 1 de enero al 31 de diciembre de 2022 (b)

Indicadores de Observancia (c)	Implementación		Resultado		Fundamento (h)	Comentarios (i)
	SI	NO	Monto o valor (f)	Unidad (necesario precisar) (g)		
	Mecanismo de Verificación (d)	Fecha estimada de cumplimiento (e)				
<b>INDICADORES PRESUPUESTARIOS</b>						
<b>A. INDICADORES CUANTITATIVOS</b>						
<b>1 Balance Presupuestario Sostenible (l)</b>						
a. Propuesto	Iniciativa de Ley de Ingresos y Proyecto de Presupuesto de Egresos	31/12/2022	-	pesos	Art. 5 y 19 de la LDF	
b. Estimada/Aprobada	Ley de Ingresos y Presupuesto de Egresos	31/12/2022	-	pesos	Art. 5 y 19 de la LDF	
c. Devengado	Cuenta Pública / Formato 4 LDF	31/12/2022	6,626,896	pesos	Art. 6 y 19 de la LDF	
<b>2 Balance Presupuestario de Recursos Disponibles Sostenible (k)</b>						
a. Propuesto	Iniciativa de Ley de Ingresos y Proyecto de Presupuesto de Egresos	31/12/2022	-	pesos	Art. 6 y 19 de la LDF	
b. Estimada/Aprobada	Ley de Ingresos y Presupuesto de Egresos	31/12/2022	-	pesos	Art. 6 y 19 de la LDF	
c. Devengado	Cuenta Pública / Formato 4 LDF	31/12/2022	6,626,896	pesos	Art. 6 y 19 de la LDF	
<b>3 Financiamiento Neto dentro del Techo de Financiamiento Neto (j)</b>						
a. Propuesto	Iniciativa de Ley de Ingresos	31/12/2023	-	pesos	Art. 6, 19 y 46 de la LDF	
b. Estimada	Ley de Ingresos	31/12/2022	-	pesos	Art. 6, 19 y 46 de la LDF	
c. Devengado	Cuenta Pública / Formato 4 LDF	31/12/2022	-	pesos	Art. 6, 19 y 46 de la LDF	
<b>4 Recursos destinados a la atención de desastres naturales</b>						
<b>a. Asignación al fideicomiso para desastres naturales (m)</b>						
a.1 Aprobado	NO APLICA		NO APLICA	pesos	Art. 9 de la LDF	
a.2 Pagado	NO APLICA			pesos	Art. 9 de la LDF	
<b>b. Aportación promedio realizada por la Entidad Federativa durante los 5 ejercicios previos, para infraestructura dañada por desastres naturales (n)</b>						
b.1	NO APLICA			pesos	Art. 9 de la LDF	
<b>c. Saldo del fideicomiso para desastres naturales (o)</b>						
c.1	NO APLICA			pesos	Art. 9 de la LDF	
<b>d. Costo promedio de los últimos 5 ejercicios de la reconstrucción de infraestructura dañada por desastres naturales (p)</b>						
d.1	NO APLICA			pesos	Art. 9 de la LDF	
<b>5 Techo para servicios personales (q)</b>						
a. Asignación en el Presupuesto de Egresos	Reporte Trim. Formato 6 d)	31/12/2022	12,730,230	pesos	Art. 10 y 21 de la LDF	
b. Devengado	Reporte Trim. Formato 6 d)	31/12/2022	12,252,999	pesos	Art. 13 fracc. V y 21 de la LDF	
<b>6 Previsiones de gasto para compromisos de pago derivados de APPs (r)</b>						
a. Asignación en el Presupuesto de Egresos	Presupuesto de Egresos	31/12/2022	-	pesos	Art. 11 y 21 de la LDF	
<b>7 Techo de ADEFAS para el ejercicio fiscal (s)</b>						
a. Propuesto	NO APLICA		-	pesos	Art. 12 y 20 de la LDF	
b. Aprobado	NO APLICA		-	pesos	Art. 12 y 20 de la LDF	
c. Devengado	NO APLICA		-	pesos	Art. 12 y 20 de la LDF	
<b>B. INDICADORES CUALITATIVOS</b>						
<b>1 Iniciativa de Ley de Ingresos y Proyecto de Presupuesto de Egresos</b>						
a. Objetivos anuales, estrategias y metas para el ejercicio fiscal (b)	Iniciativa de Ley de Ingresos y Proyecto de Presupuesto de Egresos	31/12/2022			Art. 5 y 18 de la LDF	
b. Proyecciones de ejercicios posteriores (u)	Iniciativa de Ley de Ingresos y Proyecto de Presupuesto de Egresos / Formatos 7 a) y b)	31/12/2022			Art. 5 y 18 de la LDF	
c. Descripción de riesgos relevantes y propuestas de acción para enfrentarlos (v)	Iniciativa de Ley de Ingresos y Proyecto de Presupuesto de Egresos	31/12/2022			Art. 5 y 18 de la LDF	
d. Resultados de ejercicios fiscales anteriores y el ejercicio fiscal en cuestión (w)	Iniciativa de Ley de Ingresos y Proyecto de Presupuesto de Egresos / Formatos 7 c) y d)	31/12/2022			Art. 5 y 18 de la LDF	
e. Estudio actuarial de las pensiones de sus trabajadores (x)	Proyecto de Presupuesto de Egresos / Formato 8	31/12/2022	12,459,932		Art. 5 y 18 de la LDF	
<b>2 Balance Presupuestario de Recursos Disponibles, en caso de ser negativo</b>						
a. Razones excepcionales que justifican el Balance Presupuestario de Recursos Disponibles negativo (y)	Iniciativa de Ley de Ingresos o Proyecto de Presupuesto de Egresos	31/12/2022			Art. 6 y 19 de la LDF	
b. Fuente de recursos para cubrir el Balance Presupuestario de Recursos Disponibles negativo (z)	Iniciativa de Ley de Ingresos o Proyecto de Presupuesto de Egresos	31/12/2022			Art. 6 y 19 de la LDF	
c. Número de ejercicios fiscales y acciones necesarias para cubrir el Balance Presupuestario de Recursos Disponibles negativo (aa)	Iniciativa de Ley de Ingresos o Proyecto de Presupuesto de Egresos	31/12/2022			Art. 6 y 19 de la LDF	
d. Informes Trimestrales sobre el avance de las acciones para recuperar el Balance Presupuestario de Recursos Disponibles (bb)	Reporte Trim. y Cuenta Pública	31/12/2022			Art. 6 y 19 de la LDF	
<b>3 Servicios Personales</b>						
a. Remuneraciones de los servidores públicos (cc)	Proyecto de Presupuesto	31/12/2023	13,596,047		Art. 10 y 21 de la LDF	
b. Previsiones salariales y económicas para cubrir incrementos salariales, creación de plazas y otras (dd)	Proyecto de Presupuesto	31/12/2022	0		Art. 10 y 21 de la LDF	
<b>INDICADORES DEL EJERCICIO PRESUPUESTARIO</b>						
<b>A. INDICADORES CUANTITATIVOS</b>						
<b>1 Ingresos Excedentes derivados de Ingresos de Libre Disposición</b>						
a. Monto de Ingresos Excedentes derivados de ILD (ee)	Cuenta Pública / Formato 5	31/12/2022	20,124,011	pesos	Art. 14 y 21 de la LDF	
b. Monto de Ingresos Excedentes derivados de ILD destinados al fin del A.14, fracción I de la LDF (ff)	NO APLICA			pesos	Art. 14 y 21 de la LDF	
c. Monto de Ingresos Excedentes derivados de ILD destinados al fin del A.14, fracción II, a) de la LDF (gg)	NO APLICA			pesos	Art. 14 y 21 de la LDF	
d. Monto de Ingresos Excedentes derivados de ILD destinados al fin del A.14, fracción II, b) de la LDF (hh)	NO APLICA			pesos	Art. 14 y 21 de la LDF	
e. Monto de Ingresos Excedentes derivados de ILD destinados al fin del artículo noveno transitorio de la LDF (ii)				pesos	Art. Noveno Transitorio de la LDF	



**CONSEJO DE CIENCIA Y TECNOLOGÍA DEL ESTADO DE QUERÉTARO**  
 Guía de Cumplimiento de la Ley de Disciplina Financiera de las Entidades Federativas y Municipales  
 Del 1 de enero al 31 de diciembre de 2022 (h)

Indicadores de Observancia (c)	Implementación		Resultado		Fundamento (h)	Comentarios (i)
	SI	NO	Monto o valor (f)	Unidad (pesos/cuocientales) (g)		
	Mecanismo de Verificación (d)	Fecha estimada de cumplimiento (e)				
<b>INDICADORES PRE-REQUISITOS</b>						
<b>B. INDICADORES CUALITATIVOS</b>						
1	Análisis Costo-Beneficio para programas o proyectos de inversión mayores a 10 millones de UDIS (j)	NO APLICA				Art. 13 frac. III y 21 de la LDF
2	Análisis de conveniencia y análisis de transferencia de riesgos de los proyectos APPs (kk)	NO APLICA				Art. 13 frac. III y 21 de la LDF
3	Identificación de población objetivo, destino y temporalidad de subsidios (l)	NO APLICA				Art. 13 frac. VII y 21 de la LDF
<b>INDICADORES DE DEUDA PÚBLICA</b>						
<b>A. INDICADORES CUANTITATIVOS</b>						
1	Obligaciones a Corto Plazo					
	a. Límite de Obligaciones a Corto Plazo (mm)	NO APLICA			pesos	Art. 30 frac. I de la LDF
	b. Obligaciones a Corto Plazo (nn)	NO APLICA			pesos	Art. 30 frac. I de la LDF

Bajo protesta de decir verdad declaramos que los Estados Financieros y sus Notas son razonablemente correctos y responsabilidad del emisor

DR. ENRIQUE RAIBEL GARCÍA  
 DIRECTOR GENERAL

LIC. RENÉ MARTÍNEZ FERNÁNDEZ  
 SECRETARIO TÉCNICO

C. PEDRO LEPE ZEPEDA  
 JEFE DEL DEPARTAMENTO DE CONTABILIDAD



*C.P.C. Rafael Martin Rivera Ramirez*

***Consejo de Ciencia y Tecnología del Estado de  
Querétaro ("CONCYTEQ")***

***Informe de Control Interno y Hallazgos de Auditoría***

1  
2  
3  
4  
5  
6  
7  
8  
9  
10  
11  
12  
13  
14  
15  
16  
17  
18  
19  
20  
21  
22  
23  
24  
25  
26  
27  
28  
29  
30  
31  
32  
33  
34  
35  
36  
37  
38  
39  
40  
41  
42  
43  
44  
45  
46  
47  
48  
49  
50  
51  
52  
53  
54  
55  
56  
57  
58  
59  
60  
61  
62  
63  
64  
65  
66  
67  
68  
69  
70  
71  
72  
73  
74  
75  
76  
77  
78  
79  
80  
81  
82  
83  
84  
85  
86  
87  
88  
89  
90  
91  
92  
93  
94  
95  
96  
97  
98  
99  
100

*C.P.C. Rafael Martín Rivera Ramírez*

## **ÍNDICE**

1. Informe de evaluación de Control Interno de la Auditoría de Estados Financieros al 31 de diciembre de 2022.
2. Reporte de Hallazgos de la Auditoría de Estados Financieros al 31 de diciembre de 2022.
3. Seguimiento de hallazgos y/o observaciones de ejercicios anteriores.



**Informe de evaluación de Control Interno de la Auditoría de Estados Financieros al 31 de diciembre de 2022.**

**A la H. Junta Directiva del Consejo de Ciencia y Tecnología del Estado de Querétaro.**

Derivado del análisis y verificación de la Información financiera del Consejo de Ciencia y Tecnología del Estado de Querétaro ("CONCYTEQ") del ejercicio 2022, se han detectado puntos de relevancia en el Control Interno como se detallan a continuación:

**1. Ambiente de Control Interno**

Existe por parte de las autoridades y directivos una cultura de control interno. Se tienen políticas para el fortalecimiento de la competencia profesional y compromiso del personal; asimismo, están instituidos los medios para atraer, desarrollar y retener a personas competentes que demuestran compromiso con la integridad, los valores éticos, el cumplimiento de los objetivos estratégicos de la entidad, la transparencia y la rendición de cuentas. Se dispone de un Código de Ética que orienta la actuación de los servidores públicos, que se ha difundido ampliamente entre el personal.

**2. Administración de Riesgos**

La metodología establecida para el proceso de la administración de riesgos está en desarrollo. Se tienen procedimientos, instrumentos y mecanismos para identificar, evaluar, mitigar y administrar algunos riesgos importantes respecto del logro de los objetivos institucionales; asimismo, se dispone de una política en materia de evaluación y actualización del control interno en todos los ámbitos de la entidad para informar periódicamente de su cumplimiento.

**3. Actividades de Control**

Están en desarrollo las actividades que contribuyen a la mitigación de los riesgos que dificultan el logro de los objetivos institucionales, así como la mejora de la calidad de los controles internos en procesos clave. Asimismo, está en proceso de alineación el programa de trabajo con las políticas y procedimientos emitidos, para que los servidores públicos dispongan de los medios para encauzar y cumplir con la obligación de establecer, actualizar y mejorar los controles internos en sus ámbitos de responsabilidad.

**4. Información y Comunicación**

Se dispone de medios y mecanismos para la obtención, procesamiento, generación, clasificación, validación, comunicación y difusión de la información financiera, presupuestaria, administrativa y operacional requerida en el desarrollo de los procesos, operaciones y actividades, los cuales están en proceso de ser fortalecidos, a fin de permitir que los directivos y el personal cumplan con sus funciones y responsabilidades para el logro de los objetivos institucionales de manera eficiente y eficaz.



## 5. Supervisión

La entidad dispone de políticas y procedimientos de supervisión del control interno, lo que consolida el proceso de atención de las deficiencias identificadas y las derivadas de los reportes emanados de los sistemas de información, por lo que son resueltas oportunamente. Los servidores públicos encargados de la supervisión y evaluación tienen la capacidad para entender la naturaleza, atributos, limitaciones, tipos y técnicas de control y riesgos inherentes, ya que se tienen identificadas las debilidades específicas del sistema de control ante los riesgos que puedan afectar su funcionamiento, fortalecimiento y mejora continua, así como los controles de naturaleza preventiva, detectiva y correctiva. Además, la difusión y seguimiento de la evaluación y actualización del control interno en todos los ámbitos de la entidad es oportuna, ya que se informa periódicamente del resultado de su cumplimiento.

### Opinión

Derivado de la evaluación realizada a los sistemas de control interno, se considera que el nivel de control interno es alto, ya que dispone de estrategias y mecanismos de control adecuados sobre el comportamiento de las actividades que se realizan en la operación, los cuales garantizan el cumplimiento de los objetivos, la observancia de la normativa y la transparencia de la gestión institucional, sin embargo, se recomienda la actualización y optimización del reglamento presentado las atribuciones de cada área, así como en el manual de organización reflejando a la estructura organizacional autorizada y la implementación de planes de contingencia en los proyectos y procesos implementando matrices de administración de riesgos y planes de recuperación de desastres.

### Fundamento de la opinión

Hemos llevado a cabo nuestra auditoría de conformidad con las Normas Internacionales de Auditoría (NIA), principalmente en NIA 250 "Consideración de las disposiciones legales y reglamentarias en la auditoría de estados financieros", NIA 320 "Importancia relativa o materialidad en la planificación y ejecución de la auditoría", NIA 500 "Evidencia de auditoría" y NIA 580 "Manifestaciones escritas". Somos independientes del ente de conformidad con los requerimientos de ética aplicables a nuestra auditoría y hemos cumplido las demás responsabilidades de conformidad con esos requerimientos. Consideramos que la evidencia de auditoría que hemos obtenido proporciona una base suficiente y adecuada para nuestra opinión.

Cabe señalar que este informe es para uso exclusivo de la administración y no debe ser utilizado para ningún otro fin, asimismo es obligación de la administración de la Entidad el determinar el costo beneficio de la implantación de cualquiera de nuestras sugerencias y, por lo tanto, determinar la solución más eficiente para las condiciones de la Entidad. Asimismo, nuestras recomendaciones no necesariamente representan todos los requisitos para su implantación, ya que esto depende de la complejidad de cada proceso.



**C.P.C. Rafael Martin Rivera Ramirez**

Expresando nuestro agradecimiento a su valioso tiempo, así como la iniciativa, disposición y cooperación presentada en el transcurso de la auditoría.



---

C.P.C. Rafael Martin Rivera Ramirez  
Cédula Profesional No. 11005755  
R.F.C. RIRR831010GG8

No. 1

Nombre del ente público	Consejo de Ciencia y Tecnología del Estado de Querétaro ("CONCYTEQ")	
Ejercicio de revisión	2022	
Prestador de servicios externos	Rafael Martín Rivera Ramírez	
Área o Unidad	Administrativa	
Tipo de hallazgo	<input checked="" type="checkbox"/> Económico	<input type="checkbox"/> Control Interno

Rubro afectado: Activo Circulante  
 Cuenta afectada: 1131-1-001 "Anticipos por Compras sin factura"

**Descripción del hallazgo:**

Con respecto a la información financiera proporcionada por el Consejo de Ciencia y Tecnología del Estado de Querétaro, se localizó un saldo inicial en la cuenta número 1131-1-001 denominada "Anticipos por Compras sin factura", los cuales corresponden a las erogaciones ejercidas en 2019 a favor de la empresa Edered México, S.A. de C.V. por la compra de vales de gasolina por un importe de \$77,300.04, por los cuales no se presentó factura y el Consejo ha depurado durante los años posteriores con CFDI's de otros proveedores que no corresponden al gasto mencionado anteriormente, presentando un saldo inicial a enero 2021 por \$42,152.15 de los cuales \$37,357.92 fueron depurados durante el ejercicio en revisión reflejando un importe a diciembre 2021 por \$4,794.23.

**Clasificación del hallazgo**

Bajo riesgo  Mediano riesgo  Alto riesgo

**Hallazgo recurrente**

Si  No   
 Ejercicio de origen  Cabe mencionar que dicho anticipo y depuraciones son originadas a partir del ejercicio 2019.

**Hallazgo atendido**

Si  No   
 Fecha de solventación

**Montos y cantidades (cifras en pesos)**

Universo	Muestra	Observado	
		En relación al Universo	En relación a la Muestra
\$42,152.15	\$42,152.15 100%	\$42,152.15 100%	\$42,152.15 100%

**Fundamento específico legal y/o técnico infringido**

Artículo 2, 33, 34, 35, 39 42 y 43 de la Ley General de Contabilidad Gubernamental

**Efectos**

Cancelaciones de cuentas sin su correcto soporte documental valuando, reflejando y presentando valores no confiables en la información financiera.




**Recomendaciones**

**Correctivas**

Convocar a sesión ordinaria y/o extraordinaria del H. Comité Técnico, mediante la cual se determine y solicite la autorización para determinar la cuenta 1131-1-001 "Anticipos por Compras sin factura" como incombable derivado del expediente judicial interpuesto, dado que por la antigüedad y naturaleza de la erogación resulta procedente clasificarla y depurarla debido a su nula recuperación.

**Preventivas**

Solicitar el soporte documental en especial las facturas antes del pago de las contraprestaciones, evitando así la omisión de las mismas por los proveedores y/o prestadores de servicios.

		
Dr. Enrique Rabell García Director General	C.P. Edson Leguía Zapeda Jefe de Área de Contabilidad	C.P.C. Rafael Martín Rivera Ramírez Prestador de Servicios

Fecha de firma: 20 de enero del 2023

Nota: En caso de que la entidad desee realizar una aclaración sobre el hallazgo, se deberá adjuntar en una sola hoja por separado.



**C.P.C. Rafael Martín Rivera Ramírez**

**Opinión**

Hemos auditado los estados financieros del Consejo de Ciencia y Tecnología del Estado de Querétaro ("CONCYTEQ"), que comprende el Balance de Situación Financiera, Estado de Resultados, Estado de Variación en la Hacienda Pública y Estado de Flujo de Efectivo correspondientes al ejercicio 2022, así como las notas explicativas de los estados financieros que incluyen un resumen de las políticas contables significativas y demás información financiera y presupuestal necesarias.

En nuestra opinión, los estados financieros adjuntos han sido preparados, en los aspectos materiales de conformidad con las leyes aplicables, sin embargo, se localizó un saldo inicial en la cuenta número 1131-1-001 denominada "Anticipos por Compras sin factura" por \$42,152.15 de los cuales \$37,357.92 fueron depurados durante el ejercicio en revisión con CFDI's de otros proveedores que no corresponden al proveedor original.

**Fundamento de la opinión**

Hemos llevado a cabo nuestra auditoría de conformidad con las Normas Internacionales de Auditoría (NIA). Somos independientes del ente de conformidad con los requerimientos de ética aplicables a nuestra auditoría y hemos cumplido las demás responsabilidades de conformidad con esos requerimientos. Consideramos que la evidencia de auditoría que hemos obtenido proporciona una base suficiente y adecuada para nuestra opinión.

Cabe señalar que este informe es para uso exclusivo de la administración y no debe ser utilizado para ningún otro fin, asimismo es obligación de la administración de la Entidad el determinar el costo beneficio de la implantación de cualquiera de nuestras sugerencias y, por lo tanto, determinar la solución más eficiente para las condiciones de la Entidad. Asimismo, nuestras recomendaciones no necesariamente representan todos los requisitos para su implantación, ya que esto depende de la complejidad de cada proceso.

Expresando nuestro agradecimiento a su valioso tiempo, así como la iniciativa, disposición y cooperación presentada en el transcurso de la auditoría.



---

C.P.C. Rafael Martín Rivera Ramírez  
Cédula Profesional No. 11005755  
R.F.C. RIRR831010GG8



Seguimiento de hallazgos y observaciones de ejercicios anteriores

Ejercicio	No. De observación	Observaciones Ejercicios Anteriores	Seguimiento al 2022
2019	1	Al 31 de diciembre del 2019 el reporte presupuestario Estado Analítico del Ingreso presenta inconsistencias en los conceptos de Productos y en Ingresos por Venta de Bienes y Servicios, Prestación de Servicios y Otros Ingresos, ya que los importes relativos al devengado y recaudado son superiores al importe modificado.	De la revisión realizada al ejercicio 2022 en el reporte presupuestario Estado Analítico del Ingreso, los importes reflejados en el devengado y recaudado se mantienen por igual o por debajo del modificado, cumpliendo con lo presupuestado.
2020	1	Se detectó que la entidad no cuenta con estudio actuarial de pensiones actualizado ya que presentó el correspondiente al año 2013.	La entidad presentó el estudio actuarial por el ejercicio 2020, mismo que se encuentra registrado en las cuentas de orden contable por un importe de \$12,459,931.64 y de acuerdo a la Ley de Disciplina Financiera artículo 5, fracción V, estos deberán ser actualizados cada 3 años, por lo que para el ejercicio en revisión no existe alguna observación o seguimiento de este punto.
2020	2	Se detectó una diferencia por \$83,234.37, al comparar el reporte de ingresos timbrados contra lo registrado en el Estado Analítico de Ingresos.	Respecto al ejercicio 2022 el reporte de ingresos timbrados contra lo registrado en el Estado Analítico de Ingresos, coinciden por lo que no existe alguna observación o seguimiento de este punto.
2020	3	En la aplicación del cuestionario del control interno, se determinó que la entidad no contaba con el código de conducta como lo estipulan los artículos 16 y 18 del Código de ética de los Servidores Públicos del Poder Ejecutivo del Estado de Querétaro y sus entidades.	Referente a este punto se verificó la publicación del código de conducta en el mes de mayo de 2021.



C.P.C. Rafael Martin Rivera Ramirez

Ejercicio	No. De observación	Observaciones Ejercicios Anteriores	Seguimiento al 2022
2021	1	La entidad no realizó el segundo inventario de los bienes muebles en la periodicidad como lo estipula el Artículo 27 de la Ley General de Contabilidad Gubernamental.	Se verificó que la entidad cumplió con lo estipulado en el artículo 27 de la Ley General de Contabilidad Gubernamental, al elaborar y presentar los dos inventarios correspondientes.

### Opinión

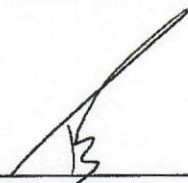
Derivado de la evaluación realizada en seguimiento a los hallazgos y/o observaciones de ejercicios anteriores se determinó que el Consejo ha implementado las recomendaciones de tipo preventivo con la finalidad de evitar la recurrencia de las observaciones detectadas y con ello pleno cumplimiento con la normatividad aplicable estableciendo un plan para dar respuesta y subsanar las no conformidades detectadas.

### Fundamento de la opinión

Hemos llevado a cabo nuestra auditoría de conformidad con las Normas Internacionales de Auditoría (NIA). Somos independientes del ente de conformidad con los requerimientos de ética aplicables a nuestra auditoría y hemos cumplido las demás responsabilidades de conformidad con esos requerimientos. Consideramos que la evidencia de auditoría que hemos obtenido proporciona una base suficiente y adecuada para nuestra opinión.

Cabe señalar que este informe es para uso exclusivo de la administración y no debe ser utilizado para ningún otro fin, asimismo es obligación de la administración de la Entidad el determinar el costo beneficio de la implantación de cualquiera de nuestras sugerencias y, por lo tanto, determinar la solución más eficiente para las condiciones de la Entidad. Asimismo, nuestras recomendaciones no necesariamente representan todos los requisitos para su implantación, ya que esto depende de la complejidad de cada proceso.

Expresando nuestro agradecimiento a su valioso tiempo, así como la iniciativa, disposición y cooperación presentada en el transcurso de la auditoría.



C.P.C. Rafael Martin Rivera Ramirez  
Cédula Profesional No. 11005755  
R.F.C. RIRR831010GG8