

INFORME DEL AUDITOR INDEPENDIENTE
A LA H. JUNTA DIRECTIVA DEL
COLEGIO DE EDUCACIÓN PROFESIONAL TÉCNICA
DEL ESTADO DE QUERÉTARO

Informe sobre la Auditoría de los Estados Financieros

Opinión

He auditado los estados financieros del Colegio de Educación Profesional Técnica del Estado de Querétaro, que comprenden el Estado de Situación Financiera, el Estado Analítico del Activo, el Estado Analítico de la Deuda y Otros Pasivos, Informe sobre Pasivos Contingentes y Notas a los Estados Financieros al 31 de diciembre de 2022; y el Estado de Actividades, el Estado de Variación en la Hacienda Pública, el Estado de Flujos de Efectivo y el Estado de Cambios en la Situación Financiera, correspondiente al ejercicio 2022, así como un resumen de las políticas contables significativas, y otra información explicativa y los siguientes anexos: Relación de bienes muebles que componen el patrimonio, Relación de bienes inmuebles que componen el patrimonio, Relación de cuentas bancarias productivas específicas, Relación de esquemas bursátiles, Coberturas Financieras y Participación del Poder Ejecutivo del Estado de Querétaro en el Patrimonio del Ente Público.

En mi opinión, los estados financieros adjuntos han sido preparados, en todos los aspectos materiales de conformidad con la normatividad vigente de la Ley General de Contabilidad Gubernamental, Marco Conceptual de Contabilidad Gubernamental, y la normativa emitida por el Consejo Nacional de Armonización Contable (CONAC).

Fundamento de la Opinión

He llevado a cabo mi auditoría de conformidad con las Normas Internacionales de Auditoría (NIA) y las Normas Profesionales de Auditoría del Sistema Nacional de Fiscalización. Mis responsabilidades de acuerdo con dichas normas se describen más adelante en la sección "Responsabilidades del Auditor en relación con la Auditoría de los Estados Financieros" de este informe. Soy independiente de la Entidad, de conformidad con lo dispuesto en el Código de Ética Profesional del Instituto Mexicano de Contadores Públicos, A. C. Asimismo, he cumplido con el resto de mis responsabilidades éticas de conformidad con los requerimientos legales y normativos antes descritos. Considero que la evidencia de auditoría que he obtenido proporciona una base suficiente y adecuada para sustentar mi opinión.



ZAPATA DENIS

contadores públicos, S.C.P.

Párrafo de Énfasis

Llamo la atención sobre la nota número 1 de Gestión Administrativa, último párrafo, donde se revela la existencia de una carpeta de investigación identificada con el número CI/QRO/34584/2022 por hechos de presuntas faltas administrativas por irregularidades en las dispersiones bancarias de nómina. A la fecha de la emisión del presente informe no existe una valuación que permita conocer el importe del posible impacto económico en el patrimonio de la Entidad.

A la fecha del presente informe aún sigue en proceso la Carpeta de Investigación número CI/QRO/8469/2021 de fecha 23 de marzo de 2021, relativa a una cuenta por cobrar por \$ 1,616,164.00 originada por una indebida sustracción de recursos, misma que fue citada en el informe del ejercicio 2021.

Responsabilidades de la Administración de la Entidad en relación con los Estados Financieros

La Administración de la Entidad es responsable de la preparación de los estados financieros, de seleccionar las bases de preparación de los estados financieros que sean aceptables bajo las circunstancias y del control interno que consideró necesario para permitir la preparación de estados financieros libres de errores materiales, ya sean por fraude o error.

Al preparar los estados financieros, la Administración de la Entidad es responsable de evaluar la capacidad de la Entidad para continuar y cumplir con el postulado de "Existencia Permanente"; revelar, en su caso, las cuestiones relativas a la existencia permanente y utilizar el postulado básico de existencia permanente, a menos que la Administración tenga la intención de cesar operaciones o existan indicios de una posible derogación del Decreto que le dio vida.

La Administración de la Entidad es responsable de la supervisión del proceso de información financiera de la Entidad.

Responsabilidades del Auditor en relación con la Auditoría de los Estados Financieros

Mi objetivo es obtener una seguridad razonable de que los estados financieros en su conjunto están libres de errores materiales, ya sean por fraude o error, y emitir un informe de auditoría que contenga mi opinión. Seguridad razonable es un alto nivel de seguridad, pero no garantiza que una auditoría realizada de conformidad con las NIA siempre detecte un error material, cuando éste exista. Los errores pueden deberse a fraude o error y se consideran materiales si, individualmente o de forma agregada, puede preverse razonablemente que influirán en las decisiones económicas que los usuarios toman basándose en los estados financieros.

Durante la realización de una auditoría de conformidad con las NIA, aplico mi juicio profesional y mantengo una actitud de escepticismo profesional. También:

- Identifico y evalúo los riesgos de error material en los estados financieros, ya sea por fraude o error, diseño y aplico procedimientos de auditoría para responder a dichos riesgos, y obtengo evidencia de auditoría suficiente y adecuada para sustentar mi opinión. El riesgo de no



ZAPATA DENIS

contadores públicos, S.C.P.

detectar un error material derivado de un fraude es más elevado que uno que resulte de un error no intencional, ya que el fraude puede implicar colusión, falsificación, omisiones deliberadas, manifestaciones intencionalmente erróneas o la elusión de los controles internos.

- Obtengo un entendimiento del control interno relevante para la auditoría, con el fin de diseñar procedimientos de auditoría que sean adecuados en función de las circunstancias, y no con la finalidad de expresar una opinión sobre la efectividad del control interno de la Entidad.
- Evalúo que las políticas contables utilizadas sean adecuadas y la razonabilidad de las estimaciones contables y las revelaciones relacionadas hechas por la Administración.
- Evalúo si es adecuado que la Administración utilice la presunción del postulado de existencia permanente para preparar los estados financieros, y si, basado en la evidencia de auditoría obtenida, existe incertidumbre material en relación a eventos o condiciones que generan duda significativa sobre la capacidad de la Entidad para continuar funcionando. Si concluyo que existe incertidumbre material, se requiere que llame la atención en mi informe de auditoría sobre la correspondiente información revelada en los estados financieros o, si dichas revelaciones son inadecuadas, que exprese una opinión modificada. Mis conclusiones se basan en la evidencia de auditoría obtenida hasta la fecha de mi informe de auditoría. Sin embargo, hechos o condiciones futuros pueden ser causa de que la Entidad deje de cumplir con el postulado de existencia permanente.
- Evalúo en su conjunto, la estructura y el contenido de los estados financieros, incluida la información revelada, el resumen de las políticas contables significativas, otra información explicativa y si representan las transacciones y hechos subyacentes logrando una presentación en todos los aspectos materiales de conformidad con las Normas de Información Financiera, la Ley General de Contabilidad Gubernamental y la normativa emitida por el Consejo Nacional de Armonización Contable (CONAC).

Comunico a la Administración de la Entidad, entre otras cuestiones, el alcance y el momento de realización de la auditoría y los hallazgos significativos de la auditoría, así como, cualquier deficiencia significativa de control interno que identifique en el trascurso de mi auditoría.


C.P.C. Gilberto Omar Zapata Denis

Socio director

Santiago de Querétaro, Querétaro, a 20 de enero de 2023.

COLEGIO DE EDUCACIÓN PROFESIONAL TÉCNICA DEL ESTADO DE QUERETARO

Estado de Actividades

Del 1 de Enero al 31 de Diciembre de 2022 y 2021

(Pesos)

Concepto	2022	2021
INGRESOS Y OTROS BENEFICIOS		
Ingresos de la Gestión	19,541,870	15,054,838
Impuestos	0	0
Cuotas y Aportaciones de Seguridad Social	0	0
Contribuciones de Mejoras	0	0
Derechos	0	0
Productos	1,259,694	0
Aprovechamientos	0	0
Ingresos por Venta de Bienes y Prestación de Servicios	18,282,176	15,054,838
Participaciones, Aportaciones, Convenios, Incentivos Derivados de la Colaboración Fiscal, Fondos Distintos de Aportaciones, Transferencias, Asignaciones, Subsidios y Subvenciones, y Pensiones y Jubilaciones	108,123,839	104,646,988
Participaciones, Aportaciones, Convenios, Incentivos Derivados de la Colaboración Fiscal, Fondos Distintos de Aportaciones	64,677,033	104,646,988
Transferencias, Asignaciones, Subsidios y Subvenciones, y Pensiones y Jubilaciones	43,446,806	0
Otros Ingresos y Beneficios	0	683,182
Ingresos Financieros	0	683,182
Incremento por Variación de Inventarios	0	0
Disminución del Exceso de Estimaciones por Pérdida o Deterioro u Obsolescencia	0	0
Disminución del Exceso de Provisiones	0	0
Otros Ingresos y Beneficios Varios	0	0
Total de Ingresos y Otros Beneficios	127,665,709	120,385,008
GASTOS Y OTRAS PÉRDIDAS		
Gastos de Funcionamiento	120,206,451	109,893,159
Servicios Personales	91,564,006	89,430,883
Materiales y Suministros	9,361,992	5,457,863
Servicios Generales	19,280,453	15,004,413
Transferencias, Asignaciones, Subsidios y Otras Ayudas	995,189	851,629
Transferencias Internas y Asignaciones al Sector Público	0	0
Transferencias al Resto del Sector Público	0	0
Subsidios y Subvenciones	0	0
Ayudas Sociales	379,996	248,866
Pensiones y Jubilaciones	615,192	602,763
Transferencias a Fideicomisos, Mandatos y Contratos Análogos	0	0
Transferencias a la Seguridad Social	0	0
Donativos	0	0
Transferencias al Exterior	0	0
Participaciones y Aportaciones	0	0
Participaciones	0	0
Aportaciones	0	0
Convenios	0	0
Intereses, Comisiones y Otros Gastos de la Deuda Pública	0	0
Intereses de la Deuda Pública	0	0
Comisiones de la Deuda Pública	0	0
Gastos de la Deuda Pública	0	0
Costo por Coberturas	0	0
Apoyos Financieros	0	0
Otros Gastos y Pérdidas Extraordinarias	13,408,351	6,982,093
Estimaciones, Depreciaciones, Deterioros, Obsolescencia y Provisiones	13,408,351	6,982,093
Disminución de Inventarios	0	0
Aumento por Insuficiencia de Estimaciones por Pérdida o Deterioro y Aumento por Insuficiencia de Provisiones	0	0
Otros Gastos	0	0
Inversión Pública	0	0
Inversión Pública no Capitalizable	0	0
Total de Gastos y Otras Pérdidas	134,609,991	117,726,881
Resultados del Ejercicio (Ahorro/Desahorro)	-6,944,282	2,658,127

Bajo protesta de decir verdad declaramos que los Estados Financieros y sus Notas, son razonablemente correctos y son responsabilidad del e

MAE. Agustín Casillas Gutiérrez
Director General

C.P. Hector Zamora Bida
Director de Administración de Recursos

C.P. Luis Miguel Naranjo García
Jefe de Proyecto de Presupuesto y Contabilidad

COLEGIO DE EDUCACIÓN PROFESIONAL TÉCNICA DEL ESTADO DE QUERETARO
Estado de Situación Financiera
Al 31 de Diciembre de 2022 y 2021
(Pesos)

CONCEPTO	Año		CONCEPTO	Año	
	2022	2021		2022	2021
ACTIVO			PASIVO		
Activo Circulante			Pasivo Circulante		
Efectivo y Equivalentes	7,484,695	10,784,655	Cuentas por Pagar a Corto Plazo	2,650,818	2,642,817
Derechos a Recibir Efectivo o Equivalentes	2,354,212	1,997,887	Documentos por Pagar a Corto Plazo	0	0
Derechos a Recibir Bienes o Servicios	7,640	0	Porción a Corto Plazo de la Deuda Pública a Largo Plazo	0	0
Inventarios	0	0	Títulos y Valores a Corto Plazo	0	0
Almacenes	0	0	Pasivos Diferidos a Corto Plazo	0	0
Estimación por Pérdida o Deterioro de Activos Circulantes	0	0	Fondos y Bienes de Terceros en Garantía y/o Administración a Corto Plazo	14,500	0
Otros Activos Circulantes	0	0	Provisiones a Corto Plazo	0	0
			Otros Pasivos a Corto Plazo	22,819	22,724
Total de Activos Circulantes	9,846,547	12,782,542	Total de Pasivos Circulantes	2,688,137	2,665,540
Activo No Circulante			Pasivo No Circulante		
Inversiones Financieras a Largo Plazo	0	0	Cuentas por Pagar a Largo Plazo	0	0
Derechos a Recibir Efectivo o Equivalentes a Largo Plazo	0	0	Documentos por Pagar a Largo Plazo	0	0
Bienes Inmuebles, Infraestructura y Construcciones en Proceso	190,479,910	190,479,910	Deuda Pública a Largo Plazo	0	0
Bienes Muebles	73,792,232	75,118,729	Pasivos Diferidos a Largo Plazo	0	0
Activos Intangibles	493,818	691,336	Fondos y Bienes de Terceros en Garantía y/o en Administración a Largo Plazo	0	0
Depreciación, Deterioro y Amortización Acumulada de Bienes	-43,692,322	-36,654,771	Provisiones a Largo Plazo	0	0
Activos Diferidos	111,425	111,425			
Estimación por Pérdida o Deterioro de Activos no Circulantes	0	0	Total de Pasivos No Circulantes	0	0
Otros Activos no Circulantes	0	0	Total del Pasivo	2,688,137	2,665,540
Total de Activos No Circulantes	221,185,063	229,746,629	HACIENDA PÚBLICA/ PATRIMONIO		
Total del Activo	231,031,610	242,529,171	Hacienda Pública/Patrimonio Contribuido	247,904,305	246,562,534
			Aportaciones	205,537,133	204,195,363
			Donaciones de Capital	0	0
			Actualización de la Hacienda Pública / Patrimonio	42,367,171	42,367,171
			Hacienda Pública/Patrimonio Generado	-19,560,832	-6,698,903
			Resultados del Ejercicio (Ahorro / Desahorro)	-6,944,282	2,658,127
			Resultados de Ejercicios Anteriores	-6,721,986	-9,357,030
			Revalúos	-425,578	0
			Reservas	0	0
			Rectificaciones de Resultados de Ejercicios Anteriores	-5,468,985	0
			Exceso o Insuficiencia en la Actualización de la Hacienda Pública/Patrimonio	0	0
			Resultado por Posición Monetaria	0	0
			Resultado por Tenencia de Activos no Monetarios	0	0
			Total Hacienda Pública/ Patrimonio	228,343,473	239,863,631
			Total del Pasivo y Hacienda Pública / Patrimonio	231,031,610	242,529,171

Bajo protesta de decir verdad declaramos que los Estados Financieros y sus Notas, son razonablemente correctos y son responsabilidad del emisor.

MAE. Agustín Casillas Gutiérrez
 Director General

C.P. Luis Miguel Naranjo García
 Jefe de Proyecto de Presupuesto y Contabilidad

C.P. Héctor Zamora Piña
 Director de Administración de Recursos

COLEGIO DE EDUCACIÓN PROFESIONAL TÉCNICA DEL ESTADO DE QUERETARO

Estado de Variación en la Hacienda Pública

Del 1 de Enero al 31 de Diciembre de 2022

(pesos)

Concepto	Hacienda Pública/Patrimonio Contribuido	Hacienda Pública/Patrimonio Generado de Ejercicios Anteriores	Hacienda Pública/Patrimonio Generado del Ejercicio	Exceso o Insuficiencia en la Actualización de la Hacienda Pública / Patrimonio	TOTAL
HACIENDA PÚBLICA/PATRIMONIO CONTRIBUIDO NETO DE 2021	246,562,534				246,562,534
Aportaciones	204,195,363				204,195,363
Donaciones de Capital	0				0
Actualización de la Hacienda Pública/Patrimonio	42,367,171				42,367,171
HACIENDA PÚBLICA /PATRIMONIO GENERADO NETO DE 2021		-9,357,030	2,658,127		-6,698,903
Resultados del Ejercicio (Ahorro/Desahorro)			2,658,127		2,658,127
Resultados de Ejercicios Anteriores		-9,357,030			-9,357,030
Revalúos		0		0	0
Reservas		0			0
Rectificaciones de Resultados de Ejercicios Anteriores		0			0
EXCESO O INSUFICIENCIA EN LA ACTUALIZACIÓN DE LA HACIENDA PÚBLICA/ PATRIMONIO NETO DE 2021				0	0
Resultado por Posición Monetaria				0	0
Resultado por Tenencia de Activos no Monetarios				0	0
HACIENDA PÚBLICA / PATRIMONIO NETO FINAL DE 2021	246,562,534	-9,357,030	2,658,127	0	239,863,631
CAMBIOS EN LA HACIENDA PÚBLICA/PATRIMONIO CONTRIBUIDO NETO DE 2022	1,341,771				1,341,771
Aportaciones	1,341,771				1,341,771
Donaciones de Capital	0				0
Actualización de la Hacienda Pública/Patrimonio	0				0
VARIACIONES DE LA HACIENDA PÚBLICA / PATRIMONIO GENERADO NETO DE 2022		2,635,044	-15,496,972		-12,861,929
Resultados del Ejercicio (Ahorro/Desahorro)			-6,944,282		-6,944,282
Resultados de Ejercicios Anteriores		2,635,044	-2,658,127		-23,083
Revalúos		0	-425,578	0	-425,578
Reservas		0	0		0
Rectificaciones de Resultados de Ejercicios Anteriores			-5,468,985		-5,468,985
CAMBIOS EN EL EXCESO O INSUFICIENCIA EN LA ACTUALIZACIÓN DE LA HACIENDA PÚBLICA/ PATRIMONIO NETO DE 2022				0	0
Resultado por Posición Monetaria				0	0
Resultado por Tenencia de Activos no Monetarios				0	0
HACIENDA PÚBLICA / PATRIMONIO NETO FINAL DE 2022	247,904,305	-6,721,986	-12,838,846	0	228,343,473

Bajo protesta de decir verdad declaramos que los Estados Financieros y sus Notas, son razonablemente correctos y son responsabilidad del emisor.

MAE. Agustín Casillas Gutiérrez
Director General

C.P. Luis Miguel Naranjo García
Jefe de Proyecto de Presupuesto y Contabilidad

C.P. Héctor Zamora Piña
Director de Administración de Recursos

COLEGIO DE EDUCACIÓN PROFESIONAL TÉCNICA DEL ESTADO DE QUERETARO

Estado de Cambios en la Situación Financiera

Del 1 de Enero al 31 de Diciembre de 2022

(Pesos)

Concepto	Origen	Aplicación
ACTIVO	11,861,525	363,964
Activo Circulante	3,299,959	363,964
Efectivo y Equivalentes	3,299,959	0
Derechos a Recibir Efectivo o Equivalentes	0	356,324
Derechos a Recibir Bienes o Servicios	0	7,640
Inventarios	0	0
Almacenes	0	0
Estimación por Pérdida o Deterioro de Activos Circulantes	0	0
Otros Activos Circulantes	0	0
Activo No Circulante	8,561,566	0
Inversiones Financieras a Largo Plazo	0	0
Derechos a Recibir Efectivo o Equivalentes a Largo Plazo	0	0
Bienes Inmuebles, Infraestructura y Construcciones en Proceso	0	0
Bienes Muebles	1,326,497	0
Activos Intangibles	197,518	0
Depreciación, Deterioro y Amortización Acumulada de Bienes	7,037,551	0
Activos Diferidos	0	0
Estimación por Pérdida o Deterioro de Activos no Circulantes	0	0
Otros Activos no Circulantes	0	0
PASIVO	22,597	0
Pasivo Circulante	22,597	0
Cuentas por Pagar a Corto Plazo	8,002	0
Documentos por Pagar a Corto Plazo	0	0
Porción a Corto Plazo de la Deuda Pública a Largo Plazo	0	0
Títulos y Valores a Corto Plazo	0	0
Pasivos Diferidos a Corto Plazo	0	0
Fondos y Bienes de Terceros en Garantía y/o Administración a Corto Plazo	14,500	0
Provisiones a Corto Plazo	0	0
Otros Pasivos a Corto Plazo	95	0
Pasivo No Circulante	0	0
Cuentas por Pagar a Largo Plazo	0	0
Documentos por Pagar a Largo Plazo	0	0
Deuda Pública a Largo Plazo	0	0
Pasivos Diferidos a Largo Plazo	0	0
Fondos y Bienes de Terceros en Garantía y/o en Administración a Largo Plazo	0	0
Provisiones a Largo Plazo	0	0
HACIENDA PÚBLICA/ PATRIMONIO	3,976,815	15,496,972
Hacienda Pública/Patrimonio Contribuido	1,341,771	0
Aportaciones	1,341,771	0
Donaciones de Capital	0	0
Actualización de la Hacienda Pública / Patrimonio	0	0
Hacienda Pública/Patrimonio Generado	2,635,044	15,496,972
Resultados del Ejercicio (Ahorro / Desahorro)	0	9,602,409
Resultados de Ejercicios Anteriores	2,635,044	0
Revalúos	0	425,578
Reservas	0	0
Rectificaciones de Resultados de Ejercicios Anteriores	0	5,468,985
Exceso o Insuficiencia en la Actualización de la Hacienda Pública/Patrimonio	0	0
Resultado por Posición Monetaria	0	0
Resultado por Tenencia de Activos no Monetarios	0	0

Bajo protesta de decir verdad declaramos que los Estados Financieros y sus Notas, son razonablemente correctos y son responsabilidad del emisor.

MAE. Agustín Casillas Gutiérrez
Director General

C.P. Héctor Zamora Piña
Director de Administración de Recursos

C.P. Luis Miguel Naranjo García
Jefe de Proyecto de Presupuesto y Contabilidad

COLEGIO DE EDUCACIÓN PROFESIONAL TÉCNICA DEL ESTADO DE QUERETARO
Estado de Flujos de Efectivo
Del 1 de Enero al 31 de Diciembre de 2022 y 2021
(Pesos)

Concepto	2022	2021
Flujos de Efectivo de las Actividades de Operación		
Origen	126,949,523	120,122,424
Impuestos	0	0
Cuotas y Aportaciones de Seguridad Social	0	0
Contribuciones de mejoras	0	0
Derechos	0	0
Productos	1,259,694	0
Aprovechamientos	0	0
Ingresos por Venta de Bienes y Prestación de Servicios	17,565,990	15,475,436
Participaciones, Aportaciones, Convenios, Incentivos Derivados de la Colaboración Fiscal y Fondos Distintos de Aportaciones	64,677,033	104,646,988
Transferencias, Asignaciones, Subsidios y Subvenciones, y Pensiones y Jubilaciones	43,446,806	0
Otros Orígenes de Operación	0	0
Aplicación	126,772,677	113,073,278
Servicios Personales	91,564,006	88,631,866
Materiales y Suministros	9,361,992	5,457,863
Servicios Generales	18,765,809	14,831,821
Transferencias Internas y Asignaciones al Sector Público	0	0
Transferencias al resto del Sector Público	0	0
Subsidios y Subvenciones	0	0
Ayudas Sociales	379,996	248,866
Pensiones y Jubilaciones	615,192	602,763
Transferencias a Fideicomisos, Mandatos y Contratos Análogos	0	0
Transferencias a la Seguridad Social	0	0
Donativos	0	0
Transferencias al Exterior	0	0
Participaciones	0	0
Aportaciones	0	0
Convenios	0	0
Otras Aplicaciones de Operación	6,085,682	3,300,099
Flujos Netos de Efectivo por Actividades de Operación	176,846	7,049,146
Flujos de Efectivo de las Actividades de Inversión		
Origen	0	0
Bienes Inmuebles, Infraestructura y Construcciones en Proceso	0	0
Bienes Muebles	0	0
Otros Orígenes de Inversión	0	0
Aplicación	3,476,805	829,843
Bienes Inmuebles, Infraestructura y Construcciones en Proceso	0	0
Bienes Muebles	3,476,805	813,543
Otras Aplicaciones de Inversión	0	16,300
Flujos Netos de Efectivo por Actividades de Inversión	-3,476,805	-829,843
Flujo de Efectivo de las Actividades de Financiamiento		
Origen	0	0
Endeudamiento Neto	0	0
Interno	0	0
Externo	0	0
Otros Orígenes de Financiamiento	0	0
Aplicación	0	0
Servicios de la Deuda	0	0
Interno	0	0
Externo	0	0
Otras Aplicaciones de Financiamiento	0	0
Flujos netos de Efectivo por Actividades de Financiamiento	0	0
Incremento/Disminución Neta en el Efectivo y Equivalentes al Efectivo	-3,299,959	6,219,304
Efectivo y Equivalentes al Efectivo al inicio del Ejercicio	10,784,655	4,565,351
Efectivo y Equivalentes al Efectivo al final del Ejercicio	7,484,695	10,784,655

Bajo protesta de decir verdad declaramos que los Estados Financieros y sus Notas, son razonablemente correctos y son responsabilidad del emisor.

MAE. Agustín Casillas Gutiérrez
 Director General

C.P. Héctor Zamora Pineda
 Director de Administración de Recursos

C.P. Luis Miguel Naranjo García
 Jefe de Proyecto de Presupuesto y Contabilidad

COLEGIO DE EDUCACIÓN PROFESIONAL TÉCNICA DEL ESTADO DE QUERETARO
Informe de Pasivos Contingentes
Del 1 de Enero al 31 de diciembre de 2022
(Pesos)

"En cumplimiento a lo dispuesto en los artículos 46, fracción I, inciso d, y 52 de la Ley General de Contabilidad Gubernamental, y de conformidad con lo establecido en el capítulo VII, numeral III, inciso g) del Manual de Contabilidad Gubernamental emitido por el CONAC, el ente público informa lo siguiente:"

Cuenta	Concepto	Importe
Expediente	Estatus	
885/2022	Audiencia de conciliación -Demanda, Excepciones, Ofrecimiento y admisión de pruebas. A las 8:30 del 16 de agosto de 2022.	
543/2017/2	En espera que el Tribunal declare la terminación de la relación laboral, fije y cuantifique conceptos indemnizatorios	
129/2016/2	El presidente de la Suprema Corte de Justicia de la Nación desecha recurso de revisión promovido por el trabajador, por lo que subsiste el laudo.	
849/2020/2	Se encuentra pendiente que el Tribunal emita el acuerdo de admisión de pruebas ofrecidas por las partes	
1091/2022/2	Aviso Rescisorio	
1098/2022/2	Aviso Rescisorio	
1134/2022/2	Convenio/Defender procedimiento rescisorio	
1203/2022/2	convenio / defender procedimiento rescisorio.	
10022/2012/2/1	Dar cumplimiento al resolutivo tercero de laudo de fecha 15 de julio de 2016. "Exhibir o en su caso enterar ante IMSS, INFONAVIT Y SAR las cuotas correspondientes"	
J50/350/2018	Espera de Notificación de Demanda.	
CI/QRO/8469/2021	En periodo de investigación preliminar.	
CI/QRO/34584/2022	En periodo de investigación preliminar.	
TOTAL		

Bajo protesta de decir verdad declaramos que los Estados Financieros y sus Notas son razonablemente correctos y responsabilidad del emisor

MAE. Agustín Casillas Gutiérrez
 Director General

C.P. Luis Miguel Naranjo García
 Jefe de Proyecto de Presupuesto y
 Contabilidad

C.P. Héctor Zamora Piña
 Director de Administración de Recursos

COLEGIO DE EDUCACIÓN PROFESIONAL TÉCNICA DEL ESTADO DE QUERETARO

Estado Analítico del Activo

Del 1 de Enero al 31 de Diciembre de 2022

(Pesos)

Concepto	Saldo Inicial 1	Cargos del Periodo 2	Abonos del Periodo 3	Saldo Final 4=(1+2-3)	Variación del Periodo (4-1)
ACTIVO					
Activo Circulante	12,782,542	662,514,303	665,450,298	9,846,547	-2,935,995
Efectivo y Equivalentes	10,784,655	532,806,432	536,106,391	7,484,695	-3,299,959
Derechos a Recibir Efectivo o Equivalentes	1,997,887	129,680,231	129,323,907	2,354,212	356,324
Derechos a Recibir Bienes o Servicios	0	27,640	20,000	7,640	7,640
Inventarios	0	0	0	0	0
Almacenes	0	0	0	0	0
Estimación por Pérdida o Deterioro de Activos Circulantes	0	0	0	0	0
Otros Activos Circulantes	0	0	0	0	0
Activo No Circulante	229,746,629	5,711,886	14,273,452	221,185,063	-8,561,566
Inversiones Financieras a Largo Plazo	0	0	0	0	0
Derechos a Recibir Efectivo o Equivalentes a Largo Plazo	0	0	0	0	0
Bienes Inmuebles, Infraestructura y Construcciones en Proceso	190,479,910	0	0	190,479,910	0
Bienes Muebles	75,118,729	5,394,712	6,721,209	73,792,232	-1,326,497
Activos Intangibles	691,336	-16,300	181,218	493,818	-197,518
Depreciación, Deterioro y Amortización Acumulada de Bienes	-36,654,771	333,474	7,371,025	-43,692,322	-7,037,551
Activos Diferidos	111,425	0	0	111,425	0
Estimación por Pérdida o Deterioro de Activos no Circulantes	0	0	0	0	0
Otros Activos no Circulantes	0	0	0	0	0
TOTAL DEL ACTIVO	242,529,171	668,226,189	679,723,750	231,031,610	-11,497,561

Bajo protesta de decir verdad declaramos que los Estados Financieros y sus Notas, son razonablemente correctos y son responsabilidad del emisor.

MAE. Agustín Casillas Gutiérrez
Director General

C.P. Héctor Zamora Piña
Director de Administración de Recursos

C.P. Luis Miguel Naranjo García
Jefe de Proyecto de Presupuesto y Contabilidad

COLEGIO DE EDUCACIÓN PROFESIONAL TÉCNICA DEL ESTADO DE QUERETARO

Estado Analítico de la Deuda y Otros Pasivos

Del 1 de Enero al 31 de Diciembre de 2022

(Pesos)

Denominación de las Deudas	Moneda de Contratación	Institución o País Acreedor	Saldo Inicial del Periodo	Saldo Final del Periodo
DEUDA PÚBLICA				
Corto Plazo				
Deuda Interna			0	0
Instituciones de Crédito	Peso	México	0	0
Títulos y Valores	Peso	México	0	0
Arrendamientos Financieros	Peso	México	0	0
Deuda Externa			0	0
Organismos Financieros Internacionales	Peso	México	0	0
Deuda Bilateral	Peso	México	0	0
Títulos y Valores	Peso	México	0	0
Arrendamientos Financieros	Peso	México	0	0
Subtotal a Corto Plazo			0	0
Largo Plazo				
Deuda Interna			0	0
Instituciones de Crédito	Peso	México	0	0
Títulos y Valores	Peso	México	0	0
Arrendamientos Financieros	Peso	México	0	0
Deuda Externa			0	0
Organismos Financieros Internacionales	Peso	México	0	0
Deuda Bilateral	Peso	México	0	0
Títulos y Valores	Peso	México	0	0
Arrendamientos Financieros	Peso	México	0	0
Subtotal a Largo Plazo			0	0
Otros Pasivos	Peso	México	2,665,540	2,688,137
Total Deuda y Otros Pasivos			2,665,540	2,688,137

Bajo protesta de decir verdad declaramos que los Estados Financieros y sus Notas, son razonablemente correctos y son responsabilidad del emisor.

MAE Agustín Casillas Gutiérrez
Director General

C.P. Luis Miguel Naranjo García
Jefe de Proyecto de Presupuesto y
Contabilidad

C.P. Héctor Zamora Piña
Director de Administración de Recursos



COLEGIO DE EDUCACIÓN PROFESIONAL TÉCNICA DEL ESTADO DE QUERETARO

Activo Fijo
Al 31/12/2022

Usu: marcela.cardenas
Rep: rptGeneralActivos

Fecha y hora de Impresión | 18/ene./2023
03:34 p. m.

CATEGORÍA: 1231 - Terrenos

NÚMERO DE INVENTARIO	DESCRIPCIÓN	MARCA	MODELO	NÚMERO SERIE	COSTO
5811000001-1	TERRENOS	TERRENOS QRO	TERRENOS QRO	TERRENOS QRO	\$31,064,305.65
Resguardante: HECTOR ZAMORA PIÑA		Tipo de Alta: DONACIÓN			
Area: DIRECCIÓN GENERAL - CONALEP-QRO					
5811000001-3	TERRENOS	TERRENOS ACO	TERRENOS ACO	TERRENOS ACO	\$17,796,644.08
Resguardante: HECTOR ZAMORA PIÑA		Tipo de Alta: DONACIÓN			
Area: DIRECCIÓN GENERAL - CONALEP-QRO					
5811000001-4	TERRENOS	TERRENOS AERO	TERRENOS AERO	TERRENOS AERO	\$30,622,000.00
Resguardante: HECTOR ZAMORA PIÑA		Tipo de Alta: DONACIÓN			
Area: DIRECCIÓN GENERAL - CONALEP-QRO					
5811000001-5	TERRENOS	TERRENOS QRO II	TERRENOS QRO II	TERRENOS QRO II	\$16,987,336.25
Resguardante: HECTOR ZAMORA PIÑA		Tipo de Alta: DONACIÓN			
Area: DIRECCIÓN GENERAL - CONALEP-QRO					
5811000001-6	TERRENOS	SIN MARCA	TERRENOS SJR	SIN SERIE	\$27,612.00
Resguardante: HECTOR ZAMORA PIÑA		Tipo de Alta: DONACIÓN			
Area: DIRECCIÓN GENERAL - CONALEP-QRO					

Número de Activos en esta Categoría: 5

Suma del Costo de esta Categoría: \$96,497,897.98



COLEGIO DE EDUCACIÓN PROFESIONAL TÉCNICA DEL ESTADO DE QUERETARO

Activo Fijo
Al 31/12/2022

Fecha y hora de Impresión | 18/ene./2023
03:34 p. m.

Usu: marcela.cardenas
Rep: rptGeneralActivos

CATEGORÍA: 1251 - Software

NÚMERO DE INVENTARIO	DESCRIPCIÓN	MARCA	MODELO	NÚMERO SERIE	COSTO
5911000001-4	SOFTWARE	SIN MARCA	TELL ME MORE V7	SIN SERIE	\$131,060.74
Resguardante: ALEJANDRO ALBERTO ARREDONDO VELAZQUEZ			Tipo de Alta: COMPRA		
Area: PLANTEL AERONÁUTICO - CONALEP-QRO					
5911000001-8	SOFTWARE	SIN MARCA	IS-HUMA	SIN SERIE	\$348,000.00
Resguardante: ROSA ANNA HILL RODRÍGUEZ			Tipo de Alta: COMPRA		
Area: DIRECCIÓN GENERAL - CONALEP-QRO					

Número de Activos en esta Categoría: 3

Suma del Costo de esta Categoría: \$493,817.77

TOTALES:

Número Total de Activos: 27,102
Costo Total de Activos: \$264,765,961.51

Colegio de Educación Profesional Técnica del Estado de Querétaro

Relación de Cuentas Bancarias e Inversiones

al 31 de diciembre de 2022

(Pesos)

BANCO	NUMERO DE CUENTA	TIPO DE CUENTA	USO DE LA CUENTA	SALDO
BBVA A BANCOMER SA	0118070210	CUENTA DE CHEQUES	DEPOSITOS Y PAGOS faeta	502,230
TOTAL BANCOS				502,230

BBVA A BANCOMER SA	2053729869	CUENTA DE INVERSION	INVERSION DE FONDOS faeta	2,686,370
TOTAL INVERSIONES				2,686,370

TOTAL				3,188,599
--------------	--	--	--	------------------

M.A.E. Agustín Casillas Gutiérrez
Director General

C.P. Héctor Zamora Piña
Director de Administración de Recursos

C.P. Luis Miguel Naranjo García
Jefe de Proyecto de Presupuesto y Contabilidad

COLEGIO DE EDUCACION PROFESIONAL TECNICA DEL ESTADO DE QUERETARO

Esquemas Bursátiles

Del 1 de enero al 31 de diciembre de 2022

(Pesos)

Ente:

Colegio de Educación Profesional Técnica del Estado de Querétaro

Denominación del Esquema	Sector de Emisor	Emisores	Por Tipo de Valor		Totales
			Acciones	Bonos	
NADA QUE MANIFESTAR					

Bajo protesta de decir verdad declaramos que los Estados Financieros y sus Notas, son razonablemente correctos y son responsabilidad del emisor

M.A.E. Agustín Casillas Gutiérrez
Director General

C.P. Héctor Zamora Piña
Director de Administración de Recursos


C.P. Luis Miguel Naranjo García
Jefe de Proyecto de Presupuesto y Contabilidad

COLEGIO DE EDUCACION PROFESIONAL TECNICA DEL ESTADO DE QUERETARO
Coberturas Financieras
Del 1 de enero al 31 de diciembre de 2022
(Pesos)

Ente: Colegio de Educación Profesional Técnica del Estado de Querétaro


Tipo de Cobertura	Concepto	Riesgo a Cubrir
<p style="text-align: center;">NADA QUE MANIFESTAR</p>		

Bajo protesta de decir verdad declaramos que los Estados Financieros y sus Notas son razonablemente correctos y responsabilidad del emisor



M.A.E. Agustín Casillas Gutiérrez
Director General

C.P. Luis Miguel Naranjo García
Jefe de Proyecto de Presupuesto y Contabilidad




C.P. Héctor Zamora Piña
Director de Administración de Recursos


COLEGIO DE EDUCACION PROFESIONAL TECNICA DEL ESTADO DE QUERETARO
Participación en la Hacienda Pública
al 31 de diciembre de 2022
(Pesos)

Concepto	Porcentaje
Hacienda Pública/Patrimonio	228,343,473
Porcentaje de Participación del Poder Ejecutivo del Estado en el Patrimonio	100%

Bajo protesta de decir verdad declaramos que los Estados Financieros y sus Notas son razonablemente correctos y responsabilidad del emisor


M.A.E. Agustín Casillas Gutiérrez
Director General


C.P. Héctor Zamora Piña
Director de Administración de Recursos


C.P. Luis Miguel Naranjo García
Jefe de Proyecto de Presupuesto y Contabilidad



ZAPATA DENIS

contadores públicos, S.C.P.

**INFORME DEL AUDITOR INDEPENDIENTE SOBRE LA INFORMACIÓN
PRESUPUESTARIA**

A LA H. JUNTA DIRECTIVA DEL

**COLEGIO DE EDUCACIÓN PROFESIONAL TÉCNICA
DEL ESTADO DE QUERÉTARO**

Opinión.

Hemos auditado los estados presupuestales del Colegio de Educación Profesional Técnica del Estado de Querétaro, que comprenden el Estado Analítico de Ingresos, el Estado Analítico del Ejercicio del Presupuesto de Egresos en Clasificación por Objeto del Gasto (Capítulo y Concepto), el Estado Analítico del Ejercicio del Presupuesto de Egresos en Clasificación Económica (por tipo de gasto), el Estado Analítico del Ejercicio del Presupuesto de Egresos en Clasificación Administrativa (por unidad administrativa), el Estado Analítico del Ejercicio del Presupuesto de Egresos en Clasificación Funcional (finalidad y función), Endeudamiento Neto, Intereses de la Deuda, y la información del Gasto por Categoría Programática, con la siguiente desagregación; Gasto por Categoría Programática, Programas y Proyectos de Inversión e Indicadores de resultados (POA), así como los indicadores de Postura Fiscal, correspondientes al ejercicio presupuestario comprendido del 01 de enero al 31 de diciembre de 2022.

En mi opinión, los estados e información presupuestaria adjuntos, que se describen en el párrafo anterior, han sido preparados por la administración del Colegio en todos los aspectos materiales, de conformidad con las disposiciones establecidas en la Ley General de Contabilidad Gubernamental, y la normativa emitida por el Consejo Nacional de Armonización Contable (CONAC).

Fundamento de la opinión

He llevado a cabo nuestra auditoría de conformidad con las Normas Internacionales de Auditoría (NIA) y las Normas Profesionales de Auditoría del Sistema Nacional de Fiscalización. Mi responsabilidad, de acuerdo con estas normas, se describe con más detalle en la sección "Responsabilidades del auditor para la auditoría de los estados presupuestarios" de mi informe. Soy independiente de la entidad de conformidad con los requerimientos de ética aplicables a nuestra auditoría sobre los estados financieros en México, por lo mismo he cumplido con las responsabilidades éticas de conformidad con el Código de Ética Profesional del Instituto Mexicano de Contadores Públicos, A. C. Considero que la evidencia de auditoría que he obtenido proporciona una base suficiente y adecuada para mi opinión.



ZAPATA DENIS

contadores públicos, S.C.P.

Otras cuestiones

Los estados e información presupuestaria adjuntos fueron preparados para cumplir con los requerimientos normativos gubernamentales a que está sujeta la Entidad y para ser integrados de manera consolidada en el Reporte de la Cuenta Pública, éstos han sido presentados en los formatos que para tal efecto fueron elaborados por el Consejo Nacional de Armonización Contable (CONAC), por consecuencia éstos estados presupuestarios pudieran no ser apropiados para otra finalidad.

La Administración de la Entidad, ha preparado y emitido estados financieros y sus notas explicativas con cifras al 31 de diciembre de 2022, de conformidad con las disposiciones en materia de información financiera que están establecidas en la Ley General de Contabilidad Gubernamental, por los cuales emito mi opinión sobre dichos estados financieros y sus notas explicativas, de conformidad con las Normas Internacionales de Auditoría.

Responsabilidades de la Administración de la Entidad sobre los estados presupuestarios

La Administración de la Entidad es responsable de la preparación de los estados e información presupuestaria adjuntos de conformidad con las disposiciones establecidas en la Ley de Ingresos del Estado de Querétaro; el Decreto de Presupuesto de Egresos del Estado de Querétaro, así como; con la Ley General de Contabilidad Gubernamental, Marco Conceptual de Contabilidad Gubernamental, Postulados Básicos de Contabilidad Gubernamental y demás disposiciones normativas emitidas por el Consejo Nacional de Armonización Contable (CONAC) en cuanto al registro y preparación de dichos estados e información presupuestaria, que la administración consideró necesario para permitir la preparación de estados presupuestarios libres de incorrección material, debido a fraude o error.

En la preparación de los estados presupuestarios, la administración es responsable de la valoración de la capacidad de la entidad para continuar operando como una entidad en funcionamiento, revelando, en su caso, las cuestiones relativas a la entidad en funcionamiento y utilizando las bases contables aplicables a una entidad en funcionamiento, a menos que la administración tenga la intención de liquidar la entidad o cesar sus operaciones, o bien no exista una alternativa realista.

La administración de la Entidad es responsable de la supervisión del proceso de información presupuestaria de la entidad.

Responsabilidades del auditor sobre la auditoría de los estados presupuestarios

Mi objetivo es obtener una seguridad razonable sobre si los estados presupuestarios en su conjunto, se encuentran libres de incorrecciones materiales, debido a fraude o error, y emitir un informe de auditoría que contiene mi opinión. Seguridad razonable es un alto nivel de certidumbre, pero no es una garantía, de que una auditoría realizada de conformidad con las Normas Internacionales de Auditoría siempre detecte una incorrección material cuando existe. Las incorrecciones pueden deberse a fraude o error y son consideradas materiales si



ZAPATA DENIS

contadores públicos, S.C.P.

individualmente, o en su conjunto, puede preverse razonablemente que influyan en las decisiones económicas que los usuarios hacen basándose en los estados presupuestarios adjuntos.

Como parte de una auditoría de conformidad con las Normas Internacionales de Auditoría, aplico mi juicio profesional y mantengo una actitud de escepticismo profesional durante toda la ejecución de la auditoría. También:

- Identifico y evalúo los riesgos de error material en los estados financieros, ya sea por fraude o error, diseño y aplico procedimientos de auditoría para responder a dichos riesgos, y obtengo evidencia de auditoría suficiente y adecuada para sustentar mi opinión. El riesgo de no detectar un error material derivado de un fraude es más elevado que uno que resulte de un error no intencional, ya que el fraude puede implicar colusión, falsificación, omisiones deliberadas, manifestaciones intencionalmente erróneas o la elusión de los controles internos.
- Obtengo un entendimiento del control interno relevante para la auditoría, con el fin de diseñar procedimientos de auditoría que sean adecuados en función de las circunstancias, y no con la finalidad de expresar una opinión sobre la efectividad del control interno de la Entidad.
- Evalúo que las políticas contables utilizadas sean adecuadas y la razonabilidad de las estimaciones contables y las revelaciones relacionadas hechas por la Administración de la entidad a sus estados presupuestarios.
- Comunico a la administración de la Entidad, entre otras cuestiones, el alcance y el momento de realización de la auditoría y los hallazgos significativos de la auditoría, así como, cualquier deficiencia significativa de control interno que identifique durante nuestra revisión.

C.P.C. Gilberto Omar Zapata Denis

Socio Director

Santiago de Querétaro, Querétaro, a 20 de enero de 2023.

COLEGIO DE EDUCACIÓN PROFESIONAL TÉCNICA DEL ESTADO DE QUERETARO
Estado Analítico de Ingresos
Del 1 de Enero al 31 de Diciembre de 2022

Rubro de Ingresos	Ingreso					Diferencia (6= 5 - 1)
	Estimado	Ampliaciones y Reducciones	Modificado	Devengado	Recaudado	
	(1)	(2)	(3= 1 + 2)	(4)	(5)	
Impuestos	0	0	0	0	0	0
Cuotas y Aportaciones de Seguridad Social	0	0	0	0	0	0
Contribuciones de Mejoras	0	0	0	0	0	0
Derechos	0	0	0	0	0	0
Productos	0	1,259,694	1,259,694	1,259,694	1,259,694	1,259,694
Aprovechamientos	0	0	0	0	0	0
Ingresos por Venta de Bienes, Prestación de Servicios y Otros Ingresos	11,934,000	6,740,367	18,674,367	18,282,176	17,565,990	5,631,990
Participaciones, Aportaciones, Convenios, Incentivos Derivados de la Colaboración Fiscal y Fondos Distintos de Aportaciones	62,858,637	1,818,396	64,677,033	64,677,033	64,677,033	1,818,396
Transferencias, Asignaciones, Subsidios y Subvenciones, y Pensiones y Jubilaciones	43,446,806	0	43,446,806	43,446,806	43,446,806	0
Ingresos Derivados de Financiamientos	0	0	0	0	0	0
Total	118,239,443	9,818,457	128,057,900	127,665,709	126,949,523	8,710,080
				Ingresos excedentes¹		8,710,080

Estado Analítico de Ingresos Por Fuente de Financiamiento	Ingreso					Diferencia (6= 5 - 1)
	Estimado	Ampliaciones y Reducciones	Modificado	Devengado	Recaudado	
	(1)	(2)	(3= 1 + 2)	(4)	(5)	
Ingresos del Poder Ejecutivo Federal o Estatal y de los Municipios						
Impuestos	0	0	0	0	0	0
Cuotas y Aportaciones de Seguridad Social	0	0	0	0	0	0
Contribuciones de Mejoras	0	0	0	0	0	0
Derechos	0	0	0	0	0	0
Productos	0	0	0	0	0	0
Aprovechamientos	0	0	0	0	0	0
Participaciones, Aportaciones, Convenios, Incentivos Derivados de la Colaboración Fiscal y Fondos Distintos de Aportaciones	62,858,637	1,818,396	64,677,033	64,677,033	64,677,033	1,818,396
Transferencias, Asignaciones, Subsidios y Subvenciones, y Pensiones y Jubilaciones	0	0	0	0	0	0
Ingresos de los Entes Públicos de los Poderes Legislativo y Judicial, de los Órganos Autónomos y del Sector Paraestatal o Paramunicipal, así como de las Empresas Productivas del Estado						
Cuotas y Aportaciones de Seguridad Social	0	0	0	0	0	0
Productos	0	1,259,694	1,259,694	1,259,694	1,259,694	1,259,694
Ingresos por Venta de Bienes, Prestación de Servicios y Otros Ingresos	11,934,000	6,740,367	18,674,367	18,282,176	17,565,990	5,631,990
Transferencias, Asignaciones, Subsidios y Subvenciones, y Pensiones y Jubilaciones	43,446,806	0	43,446,806	43,446,806	43,446,806	0
Ingresos derivados de financiamiento						
Ingresos Derivados de Financiamientos	0	0	0	0	0	0
Total	118,239,443	9,818,457	128,057,900	127,665,709	126,949,523	8,710,080
				Ingresos excedentes		8,710,080

Los Ingresos por Fuente de Financiamiento pudieran no corresponder al tipo de Ente Público configurado. Se sugiere revisar:

- Que la clasificación administrativa en Configuración del Ente sea correcta.
- Que sus ingresos estén clasificados en los conceptos correctos y aplicables a su Ente Público. Se deberá corregir o reclasificar lo que se requiera.

Es necesario tomar en cuenta que el formato limita los ingresos que corresponden a los Poderes Legislativo, Judicial, Órganos Autónomos, Sector Paraestatal y Empresas productivas del Estado, por lo que el SAACG.NET mostrará completos los ingresos en el apartado donde sea posible, aun cuando no correspondan.

MAE. Agustín Casillas Gutiérrez
Director General

C.P. Luis Miguel Naranjo García
Jefe de Proyecto de Presupuesto y Contabilidad

C.P. Héctor Zamora Piña
Director de Administración de Recursos

COLEGIO DE EDUCACIÓN PROFESIONAL TÉCNICA DEL ESTADO DE QUERETARO

Estado Analítico del Ejercicio del Presupuesto de Egresos

Clasificación por Objeto del Gasto (Capítulo y Concepto)

Del 1 de Enero al 31 de Diciembre de 2022

Concepto	Egresos					Subejercicio 6 = (3 - 4)
	Aprobado	Ampliaciones/ (Reducciones)	Modificado	Devengado	Pagado	
	1	2	3 = (1 + 2)	4	5	
Servicios Personales	96,521,323	-1,453,717	95,067,606	91,564,006	91,564,006	3,503,600
Remuneraciones al Personal de Carácter Permanente	25,627,101	916,897	26,543,998	23,373,850	23,373,850	3,170,147
Remuneraciones al Personal de Carácter Transitorio	34,554,605	-3,044,405	31,510,201	31,181,055	31,181,055	329,145
Remuneraciones Adicionales y Especiales	11,764,210	2,118,499	13,882,709	13,882,709	13,882,709	0
Seguridad Social	8,773,020	-323,704	8,449,316	8,448,316	8,448,316	1,000
Otras Prestaciones Sociales y Económicas	13,400,915	-1,291,701	12,109,214	12,108,561	12,108,561	652
Previsiones	0	0	0	0	0	0
Pago de Estimulos a Servidores Públicos	2,401,472	170,697	2,572,169	2,569,514	2,569,514	2,655
Materiales y Suministros	3,758,890	5,962,560	9,721,450	9,361,992	9,361,992	359,458
Materiales de Administración, Emisión de Documentos y Artículos Oficiales	1,181,809	2,248,130	3,429,939	3,266,543	3,266,543	163,396
Alimentos y Utensilios	234,089	331,939	566,028	560,543	560,543	5,485
Materias Primas y Materiales de Producción y Comercialización	0	800	800	800	800	0
Materiales y Artículos de Construcción y de Reparación	860,612	1,420,533	2,281,145	2,144,390	2,144,390	136,756
Productos Químicos, Farmacéuticos y de Laboratorio	50,725	45,365	96,090	84,454	84,454	11,636
Combustibles, Lubricantes y Aditivos	317,088	411,097	728,185	722,484	722,484	5,701
Vestuario, Blancos, Prendas de Protección y Artículos Deportivos	136,516	246,457	382,972	373,369	373,369	9,603
Materiales y Suministros Para Seguridad	0	0	0	0	0	0
Herramientas, Refacciones y Accesorios Menores	978,050	1,258,239	2,236,290	2,209,409	2,209,409	26,881
Servicios Generales	16,994,107	3,680,801	20,674,908	19,280,453	18,765,809	1,394,455
Servicios Básicos	1,953,422	538,500	2,491,921	2,255,318	2,255,318	236,604
Servicios de Arrendamiento	38,717	211,577	250,294	239,274	239,274	11,020
Servicios Profesionales, Científicos, Técnicos y Otros Servicios	3,977,917	-351,567	3,626,349	3,529,846	3,339,134	96,503
Servicios Financieros, Bancarios y Comerciales	2,480,345	-543,379	1,936,966	1,573,271	1,573,271	363,695
Servicios de Instalación, Reparación, Mantenimiento y Conservación	5,021,546	3,250,759	8,272,305	7,920,970	7,920,970	351,334
Servicios de Comunicación Social y Publicidad	24,984	-22,918	2,066	1,995	1,995	71
Servicios de Traslado y Viáticos	133,113	187,889	321,002	272,699	272,699	48,303
Servicios Oficiales	298,295	304,997	603,292	537,009	537,009	66,283
Otros Servicios Generales	3,065,768	104,945	3,170,712	2,950,071	2,626,139	220,641
Transferencias, Asignaciones, Subsidios y Otras Ayudas	965,124	56,162	1,021,286	995,189	995,189	26,097
Transferencias Internas y Asignaciones al Sector Público	0	0	0	0	0	0
Transferencias al Resto del Sector Público	0	0	0	0	0	0
Subsidios y Subvenciones	0	0	0	0	0	0
Ayudas Sociales	248,867	157,226	406,094	379,996	379,996	26,097
Pensiones y Jubilaciones	716,257	-101,065	615,192	615,192	615,192	0
Transferencias a Fideicomisos, Mandatos y Otros Análogos	0	0	0	0	0	0
Transferencias a la Seguridad Social	0	0	0	0	0	0
Donativos	0	0	0	0	0	0
Transferencias al Exterior	0	0	0	0	0	0
Bienes Muebles, Inmuebles e Intangibles	0	3,946,926	3,946,926	3,946,893	3,476,805	33
Mobiliario y Equipo de Administración	0	2,210,240	2,210,240	2,210,214	1,740,126	26
Mobiliario y Equipo Educativo y Recreativo	0	71,195	71,195	71,194	71,194	1
Equipo e Instrumental Médico y de Laboratorio	0	0	0	0	0	0
Vehículos y Equipo de Transporte	0	636,990	636,990	636,990	636,990	0
Equipo de Defensa y Seguridad	0	0	0	0	0	0
Maquinaria, Otros Equipos y Herramientas	0	1,028,501	1,028,501	1,028,495	1,028,495	6
Activos Biológicos	0	0	0	0	0	0
Bienes Inmuebles	0	0	0	0	0	0
Activos Intangibles	0	0	0	0	0	0
Inversión Pública	0	0	0	0	0	0
Obra Pública en Bienes de Dominio Público	0	0	0	0	0	0
Obra Pública en Bienes Propios	0	0	0	0	0	0
Proyectos Productivos y Acciones de Fomento	0	0	0	0	0	0
Inversiones Financieras y Otras Provisiones	0	0	0	0	0	0
Inversiones Para el Fomento de Actividades Productivas	0	0	0	0	0	0
Acciones y Participaciones de Capital	0	0	0	0	0	0

COLEGIO DE EDUCACIÓN PROFESIONAL TÉCNICA DEL ESTADO DE QUERETARO
 Estado Analítico del Ejercicio del Presupuesto de Egresos
 Clasificación por Objeto del Gasto (Capítulo y Concepto)
 Del 1 de Enero al 31 de Diciembre de 2022

Concepto	Egresos					Subejercicio 6 = (3 - 4)
	Aprobado	Ampliaciones/ (Reducciones)	Modificado	Devengado	Pagado	
	1	2	3 = (1 + 2)	4	5	
Compra de Títulos y Valores	0	0	0	0	0	0
Concesión de Préstamos	0	0	0	0	0	0
Inversiones en Fideicomisos, Mandatos y Otros Análogos	0	0	0	0	0	0
Otras Inversiones Financieras	0	0	0	0	0	0
Provisiones para Contingencias y Otras Erogaciones Especiales	0	0	0	0	0	0
Participaciones y Aportaciones	0	0	0	0	0	0
Participaciones	0	0	0	0	0	0
Aportaciones	0	0	0	0	0	0
Convenios	0	0	0	0	0	0
Deuda Pública	0	0	0	0	0	0
Amortización de la Deuda Pública	0	0	0	0	0	0
Intereses de la Deuda Pública	0	0	0	0	0	0
Comisiones de la Deuda Pública	0	0	0	0	0	0
Gastos de la Deuda Pública	0	0	0	0	0	0
Costo por Coberturas	0	0	0	0	0	0
Apoyos Financieros	0	0	0	0	0	0
Adeudos de Ejercicios Fiscales Anteriores (Adefas)	0	0	0	0	0	0
Total del Gasto	118,239,444	12,192,731	130,432,175	125,148,532	124,163,800	5,283,643

MAE. Agustín Casillas Gutiérrez
 Director General

C.P. Luis Miguel Naranjo García
 Jefe de Proyecto de Presupuesto y Contabilidad

C.P. Héctor Zamora Pita
 Director de Administración de Recursos

COLEGIO DE EDUCACIÓN PROFESIONAL TÉCNICA DEL ESTADO DE QUERETARO
Estado Analítico del Ejercicio del Presupuesto de Egresos
Clasificación Económica (por Tipo de Gasto)
Del 1 de Enero al 31 de Diciembre de 2022

Concepto	Egresos					Subejercicio 6 = (3 - 4)
	Aprobado	Ampliaciones/ (Reducciones)	Modificado	Devengado	Pagado	
	1	2	3 = (1 + 2)	4	5	
Gasto Corriente	117,523,187	8,345,847	125,869,034	120,586,447	120,071,803	5,282,587
Gasto de Capital	0	3,947,949	3,947,949	3,946,893	3,476,805	1,056
Amortización de la Deuda y Disminución de Pasivos	0	0	0	0	0	0
Pensiones y Jubilaciones	716,257	-101,065	615,192	615,192	615,192	0
Participaciones	0	0	0	0	0	0
Total del Gasto	118,239,444	12,192,731	130,432,175	125,148,532	124,163,800	5,283,643

MAE. Agustín Casillas Gutiérrez
 Director General

C.P. Héctor Zamora Piña
 Director de Administración de Recursos

C.P. Luis Miguel Naranjo García
 Jefe de Proyecto de Presupuesto y Contabilidad

Cuenta Pública 2022
COLEGIO DE EDUCACIÓN PROFESIONAL TÉCNICA DEL ESTADO DE QUERETARO
 Estado Analítico del Ejercicio del Presupuesto de Egresos
 Clasificación Administrativa
 Del 1 de Enero al 31 de Diciembre de 2022

Concepto	Egresos					Subejercicio 6 = (3 - 4)
	Aprobado	Ampliaciones/ (Reducciones)	Modificado	Devengado	Pagado	
	1	2	3 = (1 + 2)	4	5	
Sin Ramo/Dependencia	\$90,893,271	\$10,325,247	\$101,218,518	\$96,249,743	\$95,779,655	\$4,968,775
Plantel Amealco	\$13,971,840	\$575,721	\$14,547,561	\$13,683,183	\$13,683,183	\$864,378
Plantel Querétaro	\$36,390,981	\$3,456,951	\$39,847,932	\$37,979,912	\$37,895,117	\$1,868,020
Plantel San Juan del Río	\$25,683,452	\$471,483	\$26,154,935	\$24,436,888	\$24,051,595	\$1,718,047
Plantel Aeronáutico	\$14,846,998	\$5,821,092	\$20,668,089	\$20,149,759	\$20,149,759	\$518,330
CONALEP- QRO	\$27,346,173	\$1,867,485	\$29,213,658	\$28,898,790	\$28,384,145	\$314,868
Dirección General	\$27,346,173	\$1,867,485	\$29,213,658	\$28,898,790	\$28,384,145	\$314,868
			\$0			\$0
			\$0			\$0
Total del Gasto	\$118,239,444	\$12,192,731	\$130,432,175	\$125,148,532	\$124,163,800	\$5,283,643

MAE. Agustín Casillas Gutiérrez
 Director General

C.P. Luis Miguel Naranjo García
 Jefe de Proyecto de Presupuesto y Contabilidad

C.P. Héctor Zamora Piña
 Director de Administración de Recursos

COLEGIO DE EDUCACIÓN PROFESIONAL TÉCNICA DEL ESTADO DE QUERETARO
Estado Analítico del Ejercicio del Presupuesto de Egresos
Clasificación Funcional (Finalidad y Función)
Del 1 de Enero al 31 de Diciembre de 2022

Concepto	Egresos					Subejercicio 6 = (3 - 4)
	Aprobado	Ampliaciones/ (Reducciones)	Modificado	Devengado	Pagado	
	1	2	3 = (1 + 2)	4	5	
Gobierno	0	0	0	0	0	0
Legislación			0	0	0	0
Justicia			0	0	0	0
Coordinación de la Política de Gobierno			0	0	0	0
Relaciones Exteriores			0	0	0	0
Asuntos Financieros y Hacendarios			0	0	0	0
Seguridad Nacional			0	0	0	0
Asuntos de Orden Público y de Seguridad Interior			0	0	0	0
Otros Servicios Generales			0	0	0	0
Desarrollo Social	118,239,444	12,192,731	130,432,175	125,148,532	124,163,800	5,283,643
Protección Ambiental			0	0	0	0
Vivienda y Servicios a la Comunidad			0	0	0	0
Salud			0	0	0	0
Recreación, Cultura y Otras Manifestaciones Sociales			0	0	0	0
Educación	118,239,444	12,192,731	130,432,175	125,148,532	124,163,800	5,283,643
Protección Social			0	0	0	0
Otros Asuntos Sociales			0	0	0	0
Desarrollo Económico	0	0	0	0	0	0
Asuntos Económicos, Comerciales y Laborales en General			0	0	0	0
Agropecuaria, Silvicultura, Pesca y Caza			0	0	0	0
Combustibles y Energía			0	0	0	0
Minería, Manufacturas y Construcción			0	0	0	0
Transporte			0	0	0	0
Comunicaciones			0	0	0	0
Turismo			0	0	0	0
Ciencia, Tecnología e Innovación			0	0	0	0
Otras Industrias y Otros Asuntos Económicos			0	0	0	0
Otras no Clasificadas en Funciones Anteriores	0	0	0	0	0	0
Transacciones de la Deuda Pública / Costo Financiero de la Deuda			0	0	0	0
Transferencias, Participaciones y Aportaciones entre Diferentes Niveles y Ordenes de Gobierno			0	0	0	0
Saneamiento del Sistema Financiero			0	0	0	0
Adeudos de Ejercicios Fiscales Anteriores			0	0	0	0
Total del Gasto	118,239,444	12,192,731	130,432,175	125,148,532	124,163,800	5,283,643

MAE Agustín Castillas Gutiérrez
 Director General

C.P. Héctor Zamora Piña
 Director de Administración de Recursos

C.P. Luis Miguel Naranjo García
 Jefe de Proyecto de Presupuesto y Contabilidad

COLEGIO DE EDUCACIÓN PROFESIONAL TÉCNICA DEL ESTADO DE QUERETARO
Endeudamiento Neto
Del 1 de Enero al 31 de Diciembre de 2022

Identificación de Crédito o Instrumento	Contratación/Colocación	Amortización	Endeudamiento Neto
	A	B	C = A - B
Creditos Bancarios			
			0
			0
NADA QUE MANIFESTAR			0
			0
			0
			0
			0
			0
			0
			0
Total Créditos Bancarios	0	0	0

Otros Instrumentos de Deuda			
			0
			0
			0
			0
			0
			0
			0
			0
			0
Total Otros Instrumentos de Deuda	0	0	0

TOTAL	0	0	0
--------------	----------	----------	----------

MAE. Agustín Casillas Gutiérrez
 Director General

C.P. Héctor Zamora Piña
 Director de Administración de Recursos

C.P. Luis Miguel Naranjo García
 Jefe de Proyecto de Presupuesto y Contabilidad

COLEGIO DE EDUCACIÓN PROFESIONAL TÉCNICA DEL ESTADO DE QUERETARO
Intereses de la Deuda
Del 1 de Enero al 31 de Diciembre de 2022

Identificación de Crédito o Instrumento	Devengado	Pagado
Créditos Bancarios		
NADA QUE MANIFESTAR		
Total de intereses de Créditos Bancarios	0	0

Otros Instrumentos de Deuda		
Total de intereses de Otros Instrumentos de Deuda	0	0

TOTAL	0	0
--------------	----------	----------

MAE. Agustín Casillas Gutiérrez,
 Director General

C.P. Luis Miguel Naranjo García
 Jefe de Proyecto de Presupuesto y Contabilidad

C.P. Héctor Zamora Piña
 Director de Administración de Recursos

COLEGIO DE EDUCACIÓN PROFESIONAL TÉCNICA DEL ESTADO DE QUERETARO
Gasto por Categoría Programática
Del 1 de Enero al 31 de Diciembre de 2022

Concepto	Egresos					Subejercicio 6 = (3 - 4)
	Aprobado	Ampliaciones/ (Reducciones)	Modificado	Devengado	Pagado	
	1	2	3 = (1 + 2)	4	5	
Programas	118,239,444	12,192,731	130,432,175	125,148,532	124,163,800	5,283,643
Subsidios: Sector Social y Privado o Entidades Federativas y Municipios	0	0	0	0	0	0
Sujetos a Reglas de Operación	0	0	0	0	0	0
Otros Subsidios	0	0	0	0	0	0
Desempeño de las Funciones	118,239,444	12,192,731	130,432,175	125,148,532	124,163,800	5,283,643
Prestación de Servicios Públicos	118,239,444	12,192,731	130,432,175	125,148,532	124,163,800	5,283,643
Provisión de Bienes Públicos	0	0	0	0	0	0
Planeación, seguimiento y evaluación de políticas públicas	0	0	0	0	0	0
Promoción y fomento	0	0	0	0	0	0
Regulación y supervisión	0	0	0	0	0	0
Funciones de las Fuerzas Armadas (Únicamente Gobierno Federal)	0	0	0	0	0	0
Específicos	0	0	0	0	0	0
Proyectos de Inversión	0	0	0	0	0	0
Administrativos y de Apoyo	0	0	0	0	0	0
Apoyo al proceso presupuestario y para mejorar la eficiencia institucional	0	0	0	0	0	0
Apoyo a la función pública y al mejoramiento de la gestión	0	0	0	0	0	0
Operaciones ajenas	0	0	0	0	0	0
Compromisos	0	0	0	0	0	0
Obligaciones de cumplimiento de resolución jurisdiccional	0	0	0	0	0	0
Desastres Naturales	0	0	0	0	0	0
Obligaciones	0	0	0	0	0	0
Pensiones y jubilaciones	0	0	0	0	0	0
Aportaciones a la seguridad social	0	0	0	0	0	0
Aportaciones a fondos de estabilización	0	0	0	0	0	0
Aportaciones a fondos de inversión y reestructura de pensiones	0	0	0	0	0	0
Programas de Gasto Federalizado (Gobierno Federal)	0	0	0	0	0	0
Gasto Federalizado	0	0	0	0	0	0
Participaciones a entidades federativas y municipios	0	0	0	0	0	0
Costo financiero, deuda o apoyos a deudores y ahorradores de la banca	0	0	0	0	0	0
Adeudos de ejercicios fiscales anteriores	0	0	0	0	0	0
Total del Gasto	118,239,444	12,192,731	130,432,175	125,148,532	124,163,800	5,283,643

MAE Agustín Casillas Gutiérrez
 Director General

C.P. Luis Miguel Naraino García
 Jefe de Proyecto de Presupuesto y Contabilidad

C.P. Héctor Zamora Piña
 Director de Administración de Recursos



Anexo D. Indicadores (SRFT)

Nota: Antes de llenar la forma, lea las instrucciones de llenado al reverso.

Datos Generales		Datos del Recurso		Datos del Programa Presupuestario (PP)		Datos del Responsable de la Captura	
Trimestre a Reportar:	4to. Trimestre 2022	Ciclo del Recurso	2022	Clave del Ramo	33	Nombre	María Gabriela Ramírez Castillo
Municipio / Entidad Ejecutora:	CONALEP-QRO.	Tipo de Recurso	Federales (Aportaciones, Subsidios y Convenios)	Clave del Programa	I009	Correo Electrónico Institucional:	gabriela.ramirez.adm@qro.conalep.edu.mx
Fecha:	13/01/2023			Nombre del Programa	FAETA Educación Tecnológica	Teléfono Institucional:	442-2423049

Datos de Indicadores														
Núm.	Folio del Indicador en el SRFT	Nombre del Indicador de Desempeño	Periodicidad	Meta Planeada			Meta Modificada			Avance			Variación	Observaciones de la variación
				Numerador	Denominador	Meta Planeada	Numerador	Denominador	Meta Modificada	Numerador	Denominador	Meta Alcanzada		
1	174450	Porcentaje de Eficiencia terminal del CONALEP	Anual	680	1,403	48.46757	690.00	1,403.00	49.18033	717	1,403	51.10478	1.92	--
2	173456	Tasa de variación de la matrícula del CONALEP en la Entidad Federativa	Anual	3,616	3,548	1.91657	3,851.00	3,548.00	8.54002	3,851	3,548	8.54002	0.00	--
3	172864	Porcentaje de absorción del CONALEP en la Entidad Federativa	Anual	1,620	25,473	6.35967	1,724.00	25,473	6.76795	1,737	26,085	6.65900	-0.11	--
4	172865	Porcentaje de horas semanales para docencia frente a grupo	Anual	3,742	3,742	100.00000	--	--	--	3,742	3,742	100.00000	0.00	--
5	173832	Porcentaje de presupuesto ejercido en gasto de operación respecto del total autorizado	Trimestral	5,219,953.0	62,858,637.0	8.30427	4,680,000.00	62,858,637.00	7.44528	6,873,103.3	65,192,323.8	10.54281	3.10	Avance: El Numerador: La ampliación presupuestal permitió favorecer los mantenimientos generales para los Planteles. Denominador considera: PPTO autorizado en el PEF 2022 más el interés ganado durante el periodo reportado que es por \$515,290.80 más una ampliación presupuestal por \$1'818,396.04
6	174786	Porcentaje de presupuesto FAETA ejercido en el pago de nómina docente	Trimestral	23,439,678.5	62,858,637.0	37.28951	--	--	--	22,859,372.1	65,192,323.8	35.06451	-2.22	Avance: Denominador considera: PPTO autorizado en el PEF 2022 más el interés ganado durante el periodo reportado que es por \$515,290.80 más una ampliación presupuestal por \$1'818,396.04
7	173468	Porcentaje de personal docente CONALEP en la entidad federativa Financiado con presupuesto FAETA	Trimestral	361	361	100.00000	371	371	100.00000	378.0	378.0	100.00000	0.00	Avance: Para atender el crecimiento de matrícula que se presentó en este semestre escolar, surge el requerimiento de contratación (Hora-Semana-Mes) de Docentes para el proceso de Enseñanza - Aprendizaje con relación a lo proyectado

La información descrita en el presente Anexo "D" que integra de la página _____ a la _____, se encuentra conciliada con las áreas involucradas en la recepción, destino y resultados de los recursos federales ministrados y además, corresponde a lo reportado en el Sistema de Recursos Federales Transferidos (S.R.F.T) al trimestre correspondiente. Por lo anterior, los que suscribimos nos hacemos responsables de la veracidad y calidad de la información entregada por éste medio.

Mtra. María Gabriela Ramírez Castillo
Responsable de Captura de CONALEP-QRO.

MAE Agustín Casillas Gutiérrez
Director General de CONALEP-QRO.

COLEGIO DE EDUCACIÓN PROFESIONAL TÉCNICA DEL ESTADO DE QUERETARO
 Indicadores de Postura Fiscal
 Del 1 de Enero al 31 de Diciembre de 2022
 (Cifras en pesos)

Concepto	Estimado/Aprobado	Devengado	Recaudado/Pagado
I. Ingresos Presupuestarios (I=1+2)	118,239,443	127,665,709	126,949,523
1. Ingresos del Gobierno de la Entidad Federativa ¹	0	0	0
2. Ingresos del Sector Paraestatal ¹	118,239,443	127,665,709	126,949,523
II. Egresos Presupuestarios (II=3+4)	118,239,444	125,148,532	124,163,800
3. Egresos del Gobierno de la Entidad Federativa ²	0	0	0
4. Egresos del Sector Paraestatal ²	118,239,444	125,148,532	124,163,800
III. Balance Presupuestario (Superávit o Déficit) (III = I - II)	-1	2,517,177	2,785,723


Concepto	Estimado/Aprobado	Devengado	Recaudado/Pagado
III. Balance presupuestario (Superávit o Déficit)	-1	2,517,177	2,785,723
IV. Intereses, Comisiones y Gastos de la Deuda	0	0	0
V. Balance Primario (Superávit o Déficit) (V= III + IV)	-1	2,517,177	2,785,723

Concepto	Estimado/Aprobado	Devengado	Recaudado/Pagado
A. Financiamiento	0	0	0
B. Amortización de la deuda	0	0	0
C. Financiamiento Neto	0	0	0


1. Los Ingresos que se presentan son los ingresos presupuestarios totales sin incluir los ingresos por financiamientos. Los Ingresos del Gobierno de la Entidad Federativa corresponden a los del Poder Ejecutivo, Legislativo Judicial y Autónomos

2. Los egresos que se presentan son los egresos presupuestarios totales sin incluir los egresos por amortización. Los egresos del Gobierno de la Entidad Federativa corresponden a los del Poder Ejecutivo, Legislativo, Judicial y Órganos Autónomos

3. Para Ingresos se reportan los ingresos recaudados; para egresos se reportan los egresos pagados


 MAE. Agustín Casillas Gutiérrez
 Director General

 C.P. Luis Miguel Naranjo García
 Jefe de Proyecto de Presupuesto y Contabilidad


 C.P. Héctor Zamora Piña
 Director de Administración de Recursos



ZAPATA DENIS

contadores públicos, S.C.P.

INFORME DE CUMPLIMIENTO DE LA LEY DE DISCIPLINA FINANCIERA DE LAS ENTIDADES FEDERATIVAS Y MUNICIPIOS

A LA H. JUNTA DIRECTIVA DEL

COLEGIO DE EDUCACIÓN PROFESIONAL TÉCNICA DEL ESTADO DE QUERÉTARO

Opinión.

Hemos auditado los estados requeridos por la Ley de Disciplina Financiera de las Entidades Federativas y Municipios los cuales se encuentra obligado a presentar el Colegio de Educación Profesional Técnica del Estado de Querétaro, que comprenden los Estados de Situación Financiera Detallado-LDF, Informe Analítico de la Deuda Pública y Otros Pasivos-LDF, Informe analítico de Obligaciones diferentes de Financiamientos – LDF, Balance Presupuestario LDF, Estado analítico de Ingresos Detallado- LDF, Estado analítico del Ejercicio del Presupuesto de Egreso Detallado (clasificación por Objeto del Gasto) LDF, Estado analítico del Ejercicio del Presupuesto de Egresos Detallado (clasificación Administrativa) LDF, Estado analítico del Ejercicio del Presupuesto de Egresos Detallado (clasificación Funcional) LDF, Estado analítico del Ejercicio del Presupuesto de Egresos Detallado (clasificación de Servicios Profesionales por Categoría) LDF y la Guía de Cumplimiento de la Ley de Disciplina Financiera de las Entidades Federativas y los Municipios, correspondientes al ejercicio presupuestario comprendido del 01 de enero al 31 de diciembre de 2022.

En mi opinión, los estados requeridos por la Ley de Disciplina Financiera de las entidades federativas y de los municipios adjuntos del Colegio que se describen en el párrafo anterior, han sido preparados por la administración de la Entidad en todos los aspectos materiales, de conformidad con las disposiciones establecidas en la Ley de Disciplina Financiera de las Entidades Federativas y los Municipios, Ley General de Contabilidad Gubernamental, y normatividad emitida por el Consejo Nacional de Armonización Contable (CONAC).

Fundamento de la opinión

He llevado a cabo nuestra auditoría de conformidad con las Normas Internacionales de Auditoría (NIA) y las Normas Profesionales de Auditoría del Sistema Nacional de Fiscalización. Mi responsabilidad, de acuerdo con estas normas, se describe con más detalle en la sección "Responsabilidades del auditor para la auditoría de los estados de la Ley de Disciplina Financiera de las Entidades Federativas y los Municipios" de mi informe. Soy independiente de la entidad de conformidad con los requerimientos de ética aplicables a nuestra auditoría sobre los estados financieros en México, por lo mismo he cumplido con las responsabilidades éticas de conformidad con el Código de Ética Profesional del Instituto Mexicano de Contadores Públicos, A. C.. Considero que la evidencia de auditoría que he obtenido proporciona una base suficiente y adecuada para mi opinión.



ZAPATA DENIS

contadores públicos, S.C.P.

Otras cuestiones

Los estados e información de la Ley de Disciplina Financiera de las Entidades Federativas y Municipios adjuntos, fueron preparados para cumplir con los requerimientos normativos gubernamentales a que está sujeta la Entidad y para ser integrados de manera consolidada en el Reporte de la Cuenta Pública, éstos han sido presentados en los formatos que para tal efecto fueron elaborados por el Consejo Nacional de Armonización Contable (CONAC), contenidos en los criterios para la elaboración y presentación homogénea de la información financiera y de los formatos a que se hace referencia la Ley de Disciplina Financiera de las Entidades Federativas y los Municipios; por consecuencia los citados estados e información pudieran no ser apropiados para otra finalidad.

La Administración de la Entidad, ha preparado y emitido estados financieros y sus notas explicativas con cifras al 31 de diciembre de 2022, de conformidad con las disposiciones en materia de información financiera que están establecidas en la Ley General de Contabilidad Gubernamental, por los cuales emito mi opinión sobre dichos estados financieros y sus notas explicativas, de conformidad con las Normas Internacionales de Auditoría.

Responsabilidades de la Administración en relación con los Estados e información financiera de la Ley de Disciplina Financiera de las Entidades Federativas y los Municipios

La Administración de la Entidad es responsable de la preparación de los estados e información a que se refiere la Ley de Disciplina Financiera de las Entidades Federativas y los Municipios, de conformidad con los ordenamientos citados en el primer párrafo del apartado Otras cuestiones de este informe, y del control interno que la administración consideró necesario para permitir la preparación de los citados estados e información libres de incorrección material, debido a fraude o error.

En la preparación de los estados e información de la Ley de Disciplina Financiera de las Entidades Federativas y los Municipios, la administración es responsable de la valoración de la capacidad de la entidad para continuar operando como una entidad en funcionamiento, revelando, en su caso, las cuestiones relativas a la entidad en funcionamiento y utilizando las bases contables aplicables a una entidad en funcionamiento, a menos que la administración tenga la intención de liquidar la entidad o cesar sus operaciones, o bien no exista una alternativa realista.

Responsabilidades del auditor sobre la auditoria de los estados presupuestarios

Mi objetivo es obtener una seguridad razonable sobre si los estados de la Ley de Disciplina Financiera de las Entidades Federativas y los Municipios en su conjunto, se encuentran libres de incorrecciones materiales, debido a fraude o error, y emitir un informe correspondiente que contiene mi opinión. Seguridad razonable es un alto nivel de certidumbre, pero no es



ZAPATA DENIS

contadores públicos, S.C.P.

una garantía, de que una auditoría realizada de conformidad con las Normas Internacionales de Auditoría siempre detecte una incorrección material cuando existe. Las incorrecciones pueden deberse a fraude o error y son consideradas materiales si individualmente, o en su conjunto, puede preverse razonablemente que influyan en las decisiones económicas que los usuarios hacen basándose en los estados e información de la Ley de Disciplina Financiera de las Entidades Federativas y los Municipios adjuntos.

Como parte de una auditoría de conformidad con las Normas Internacionales de Auditoría, aplico mi juicio profesional y mantengo una actitud de escepticismo profesional durante toda la ejecución de la auditoría. También:

- Identifico y evalúo los riesgos de error material en los estados financieros, ya sea por fraude o error, diseño y aplico procedimientos de auditoría para responder a dichos riesgos, y obtengo evidencia de auditoría suficiente y adecuada para sustentar mi opinión. El riesgo de no detectar un error material derivado de un fraude es más elevado que uno que resulte de un error no intencional, ya que el fraude puede implicar colusión, falsificación, omisiones deliberadas, manifestaciones intencionalmente erróneas o la elusión de los controles internos.
- Obtengo un entendimiento del control interno relevante para la auditoría, con el fin de diseñar procedimientos de auditoría que sean adecuados en función de las circunstancias, y no con la finalidad de expresar una opinión sobre la efectividad del control interno de la Entidad.
- Evalúo que las políticas contables utilizadas sean adecuadas y la razonabilidad de las estimaciones contables y las revelaciones relacionadas hechas por la Administración de la entidad a sus estados que se refiere la Ley de Disciplina Financiera de las Entidades Federativas y los Municipios.
- Comunico a la administración de la Entidad, entre otras cuestiones, el alcance y el momento de realización de la auditoría y los hallazgos significativos de la auditoría, así como, cualquier deficiencia significativa de control interno que identifique durante nuestra revisión.

C.P.C. Gilberto Omar Zapata Denis

Socio director

Santiago de Querétaro, Querétaro a 20 de enero de 2023.

COLEGIO DE EDUCACIÓN PROFESIONAL TÉCNICA DEL ESTADO DE QUERÉTARO (a)

Estado de Situación Financiera Detallado - LDF
Al 31 de diciembre de 2021 y al 31 de Diciembre de 2022 (b)
(PESOS)

Concepto (c)	2022 (d)	31 de diciembre de 2021 (e)	Concepto (c)	2022 (d)	31 de diciembre de 2021 (e)
ACTIVO			PASIVO		
Activo Circulante			Pasivo Circulante		
a. Efectivo y Equivalentes (a=a1+a2+a3+a4+a5+a6+a7)	7,484,695	10,784,655	a. Cuentas por Pagar a Corto Plazo (a=a1+a2+a3+a4+a5+a6+a7+a8+a9)	2,650,818	2,642,817
a1) Efectivo	0	0	a1) Servicios Personales por Pagar a Corto Plazo	6,115	783,796
a2) Bancos/Tesorería	1,367,039	6,496,607	a2) Proveedores por Pagar a Corto Plazo	664,940	0
a3) Bancos/Dependencias y Otros	0	0	a3) Contratistas por Obras Públicas por Pagar a Corto Plazo	0	0
a4) Inversiones Temporales (Hasta 3 meses)	6,117,656	4,288,048	a4) Participaciones y Aportaciones por Pagar a Corto Plazo	0	0
a5) Fondos con Afectación Específica	0	0	a5) Transferencias Otorgadas por Pagar a Corto Plazo	0	0
a6) Depósitos de Fondos de Terceros en Garantía y/o Administración	0	0	a6) Intereses, Comisiones y Otros Gastos de la Deuda Pública por Pagar a Corto Plazo	0	0
a7) Otros Efectivos y Equivalentes	0	0	a7) Retenciones y Contribuciones por Pagar a Corto Plazo	1,954,326	1,841,472
b. Derechos a Recibir Efectivo o Equivalentes (b=b1+b2+b3+b4+b5+b6+b7)	2,354,212	1,997,887	a8) Devoluciones de la Ley de Ingresos por Pagar a Corto Plazo	0	0
b1) Inversiones Financieras de Corto Plazo	0	0	a9) Otras Cuentas por Pagar a Corto Plazo	25,438	17,550
b2) Cuentas por Cobrar a Corto Plazo	357,946	262,584	b. Documentos por Pagar a Corto Plazo (b=b1+b2+b3)	0	0
b3) Deudores Diversos por Cobrar a Corto Plazo	1,996,266	1,735,303	b1) Documentos Comerciales por Pagar a Corto Plazo	0	0
b4) Ingresos por Recuperar a Corto Plazo	0	0	b2) Documentos con Contratistas por Obras Públicas por Pagar a Corto Plazo	0	0
b5) Deudores por Anticipos de la Tesorería a Corto Plazo	0	0	b3) Otros Documentos por Pagar a Corto Plazo	0	0
b6) Préstamos Otorgados a Corto Plazo	0	0	c. Porción a Corto Plazo de la Deuda Pública a Largo Plazo (c=c1+c2)	0	0
b7) Otros Derechos a Recibir Efectivo o Equivalentes a Corto Plazo	0	0	c1) Porción a Corto Plazo de la Deuda Pública	0	0
c. Derechos a Recibir Bienes o Servicios (c=c1+c2+c3+c4+c5)	7,640	0	c2) Porción a Corto Plazo de Arrendamiento Financiero	0	0
c1) Anticipo a Proveedores por Adquisición de Bienes y Prestación de Servicios a Corto Plazo	7,640	0	d. Títulos y Valores a Corto Plazo	0	0
c2) Anticipo a Proveedores por Adquisición de Bienes Inmuebles y Muebles a Corto Plazo	0	0	e. Pasivos Diferidos a Corto Plazo (e=e1+e2+e3)	0	0
c3) Anticipo a Proveedores por Adquisición de Bienes Intangibles a Corto Plazo	0	0	e1) Ingresos Cobrados por Adelantado a Corto Plazo	0	0
c4) Anticipo a Contratistas por Obras Públicas a Corto Plazo	0	0	e2) Intereses Cobrados por Adelantado a Corto Plazo	0	0
c5) Otros Derechos a Recibir Bienes o Servicios a Corto Plazo	0	0	e3) Otros Pasivos Diferidos a Corto Plazo	0	0
d. Inventarios (d=d1+d2+d3+d4+d5)	0	0	f. Fondos y Bienes de Terceros en Garantía y/o Administración a Corto Plazo (f=f1+f2+f3+f4+f5+f6)	14,500	0
d1) Inventario de Mercancías para Venta	0	0	f1) Fondos en Garantía a Corto Plazo	14,500	0
d2) Inventario de Mercancías Terminadas	0	0	f2) Fondos en Administración a Corto Plazo	0	0
d3) Inventario de Mercancías en Proceso de Elaboración	0	0	f3) Fondos Contingentes a Corto Plazo	0	0
d4) Inventario de Materias Primas, Materiales y Suministros para Producción	0	0	f4) Fondos de Fideicomisos, Mandatos y Contratos Análogos a Corto Plazo	0	0
d5) Bienes en Tránsito	0	0	f5) Otros Fondos de Terceros en Garantía y/o Administración a Corto Plazo	0	0
e. Almacenes	0	0	f6) Valores y Bienes en Garantía a Corto Plazo	0	0
f. Estimación por Pérdida o Deterioro de Activos Circulantes (f=f1+f2)	0	0	g. Provisiones a Corto Plazo (g=g1+g2+g3)	0	0
f1) Estimaciones para Cuentas Incobrables por Derechos a Recibir Efectivo o Equivalentes	0	0	g1) Provisión para Demandas y Juicios a Corto Plazo	0	0
f2) Estimación por Deterioro de Inventarios	0	0	g2) Provisión para Contingencias a Corto Plazo	0	0
g. Otros Activos Circulantes (g=g1+g2+g3+g4)	0	0	g3) Otras Provisiones a Corto Plazo	0	0
g1) Valores en Garantía	0	0	h. Otros Pasivos a Corto Plazo (h=h1+h2+h3)	22,819	22,724
g2) Bienes en Garantía (excluye depósitos de fondos)	0	0	h1) Ingresos por Clasificar	22,819	22,724
g3) Bienes Derivados de Embargos, Decomisos, Aseguramientos y Dación en Pago	0	0	h2) Recaudación por Participar	0	0
g4) Adquisición con Fondos de Terceros	0	0	h3) Otros Pasivos Circulantes	0	0
IA. Total de Activos Circulantes (IA = a + b + c + d + e + f + g)	9,846,547	12,782,542	IIA. Total de Pasivos Circulantes (IIA = a + b + c + d + e + f + g + h)	2,688,137	2,665,540
Activo No Circulante			Pasivo No Circulante		
a. Inversiones Financieras a Largo Plazo	0	0	a. Cuentas por Pagar a Largo Plazo	0	0
b. Derechos a Recibir Efectivo o Equivalentes a Largo Plazo	0	0	b. Documentos por Pagar a Largo Plazo	0	0
c. Bienes Inmuebles, Infraestructura y Construcciones en Proceso	190,479,910	190,479,910	c. Deuda Pública a Largo Plazo	0	0
d. Bienes Muebles	73,782,232	75,118,729	d. Pasivos Diferidos a Largo Plazo	0	0
e. Activos Intangibles	493,818	691,336	e. Fondos y Bienes de Terceros en Garantía y/o en Administración a Largo Plazo	0	0
f. Depreciación, Deterioro y Amortización Acumulada de Bienes	-43,692,322	-36,654,771	f. Provisiones a Largo Plazo	0	0
g. Activos Diferidos	111,425	111,425	IIIB. Total de Pasivos No Circulantes (IIIB = a + b + c + d + e + f)	0	0
h. Estimación por Pérdida o Deterioro de Activos no Circulantes	0	0	II. Total del Pasivo (II = IIA + IIIB)	2,688,137	2,665,540
i. Otros Activos no Circulantes	0	0	HACIENDA PÚBLICA/PATRIMONIO		
IB. Total de Activos No Circulantes (IB = a + b + c + d + e + f + g + h + i)	221,185,063	229,746,629	IIIA. Hacienda Pública/Patrimonio Contribuido (IIIA = a + b + c)	247,904,305	246,562,534
I. Total del Activo (I = IA + IB)	231,031,610	242,529,171	a. Aportaciones	205,537,133	204,195,363
			b. Donaciones de Capital	0	0
			c. Actualización de la Hacienda Pública/Patrimonio	42,367,171	42,367,171
			IIIB. Hacienda Pública/Patrimonio Generado (IIIB = a + b + c + d + e)	-19,560,832	-6,696,903
			a. Resultados del Ejercicio (Ahorro/ Desahorro)	-6,944,282	2,658,127
			b. Resultados de Ejercicios Anteriores	-6,721,986	-9,357,030
			c. Revalúos	-425,578	0
			d. Reservas	0	0
			e. Rectificaciones de Resultados de Ejercicios Anteriores	-5,468,985	0
			IIIC. Exceso o Insuficiencia en la Actualización de la Hacienda Pública/Patrimonio (IIIC=a+b)	0	0
			a. Resultado por Posición Monetaria	0	0
			b. Resultado por Tenencia de Activos no Monetarios	0	0
			III. Total Hacienda Pública/Patrimonio (III = IIIA + IIIB + IIIC)	228,343,473	239,863,631
			IV. Total del Pasivo y Hacienda Pública/Patrimonio (IV = II + III)	231,031,610	242,529,171

MAE. Agustín Casillas Gutiérrez
Director General

C.P. Héctor Zamora Piña
Director de Administración de Recursos

C.P. Luis Miguel Naranjo García
Jefe de Proyecto de Presupuesto y Contabilidad

COLEGIO DE EDUCACIÓN PROFESIONAL TÉCNICA DEL ESTADO DE QUERETARO (a)

Informe Analítico de la Deuda Pública y Otros Pasivos - LDF

Del 1 de Enero al 31 de Diciembre de 2022 (b)

(PESOS)

Denominación de la Deuda Pública y Otros Pasivos (c)	Saldo al 31 de diciembre de 2021 (d)	Disposiciones del Periodo (e)	Amortizaciones del Periodo (f)	Revaluaciones, Reclasificaciones y Otros Ajustes (g)	Saldo Final del Periodo (h) h=d+e-f+g	Pago de Intereses del Periodo (i)	Pago de Comisiones y demás costos asociados durante el Periodo (j)
1. Deuda Pública (1=A+B)	0	0	0	0	0	0	0
A. Corto Plazo (A=a1+a2+a3)	0	0	0	0	0	0	0
a1) Instituciones de Crédito	0	0	0	0	0	0	0
a2) Títulos y Valores	0	0	0	0	0	0	0
a3) Arrendamientos Financieros	0	0	0	0	0	0	0
B. Largo Plazo (B=b1+b2+b3)	0	0	0	0	0	0	0
b1) Instituciones de Crédito	0	0	0	0	0	0	0
b2) Títulos y Valores	0	0	0	0	0	0	0
b3) Arrendamientos Financieros	0	0	0	0	0	0	0
2. Otros Pasivos	2,665,540				2,688,137		
3. Total de la Deuda Pública y Otros Pasivos	2,665,540	0	0	0	2,688,137	0	0
4. Deuda Contingente 1 (informativo)	0	0	0	0	0	0	0
A. Deuda Contingente 1					0		
B. Deuda Contingente 2					0		
C. Deuda Contingente XX					0		
5. Valor de Instrumentos Bono Cupón Cero 2 (Informativo)	0	0	0	0	0	0	0
A. Instrumento Bono Cupón Cero 1					0		
B. Instrumento Bono Cupón Cero 2					0		
C. Instrumento Bono Cupón Cero XX					0		

1. Se refiere a cualquier Financiamiento sin fuente o garantía de pago definida, que sea asumida de manera solidaria o subsidiaria por las Entidades Federativas con sus Municipios, organismos descentralizados y empresas de participación estatal mayoritaria y fideicomisos, locales o municipales, y por los Municipios con sus respectivos organismos descentralizados y empresas de participación municipal mayoritaria.

2. Se refiere al valor del Bono Cupón Cero que respalda el pago de los créditos asociados al mismo (Activo).

Obligaciones a Corto Plazo (k)	Monto Contratado (l)	Plazo Pactado (m)	Tasa de Interés (n)	Comisiones y Costos Relacionados (o)	Tasa Efectiva (p)
6. Obligaciones a Corto Plazo (Informativo)	0	0	0	0	0
A. Crédito 1					
B. Crédito 2					
C. Crédito XX					

MAE. Agustín Casillas Gutiérrez
Director General

C.P. Héctor Zamora Piña
Director de Administración de Recursos

C.P. Luis Miguel Naranjo García
Jefe de Proyecto de Presupuesto y Contabilidad

COLEGIO DE EDUCACIÓN PROFESIONAL TÉCNICA DEL ESTADO DE QUERETARO (a)

Informe Analítico de Obligaciones Diferentes de Financiamientos – LDF

Del 1 de Enero al 31 de Diciembre de 2022 (b)

(PESOS)

Denominación de las Obligaciones Diferentes de Financiamiento (c)	Fecha del Contrato (d)	Fecha de inicio de operación del proyecto (e)	Fecha de vencimiento (f)	Monto de la inversión pactado (g)	Plazo pactado (h)	Monto promedio mensual del pago de la contraprestación (i)	Monto promedio mensual del pago de la contraprestación correspondiente al pago de inversión (j)	Monto pagado de la inversión al XX de XXXX de 20XX (k)	Monto pagado de la inversión actualizado al XX de XXXX de 20XX (l)	Saldo pendiente por pagar de la inversión al XX de XXXX de 20XX (m = g - l)	
A. Asociaciones Público Privadas (APP's) (A=a+b+c+d)	0	0	0	0	0	0	0	0	0	0	
a) APP 1	NADA QUE MANIFESTAR									0	
b) APP 2											0
c) APP 3											0
d) APP XX											0
B. Otros Instrumentos (B=a+b+c+d)	0	0	0	0	0	0	0	0	0	0	
a) Otro Instrumento 1										0	
b) Otro Instrumento 2										0	
c) Otro Instrumento 3										0	
d) Otro Instrumento XX										0	
C. Total de Obligaciones Diferentes de Financiamiento (C=A+B)	0	0	0	0	0	0	0	0	0	0	

MAE. Agustín Casillas Gutiérrez
Director General

C.P. Luis Miguel Naranjo García
Jefe de Proyecto de Presupuesto y Contabilidad

C.P. Héctor Zamora Piña
Director de Administración de Recursos

COLEGIO DE EDUCACIÓN PROFESIONAL TÉCNICA DEL ESTADO DE QUERETARO (a)
Balance Presupuestario - LDF
Del 1 de Enero al 31 de Diciembre de 2022 (b)
(PESOS)

Concepto (c)	Estimado/ Aprobado (d)	Devengado	Recaudado/ Pagado
A. Ingresos Totales (A = A1+A2+A3)	118,239,443	127,665,709	126,949,523
A1. Ingresos de Libre Disposición	55,380,806	62,988,676	62,272,490
A2. Transferencias Federales Etiquetadas	62,858,637	64,677,033	64,677,033
A3. Financiamiento Neto	0	0	0
B. Egresos Presupuestarios¹ (B = B1+B2)	118,239,444	125,148,532	124,163,800
B1. Gasto No Etiquetado (sin incluir Amortización de la Deuda Pública)	55,380,807	63,579,090	62,594,358
B2. Gasto Etiquetado (sin incluir Amortización de la Deuda Pública)	62,858,637	61,569,442	61,569,442
C. Remanentes del Ejercicio Anterior (C = C1 + C2)	3,175,022	3,175,022	3,175,022
C1. Remanentes de Ingresos de Libre Disposición aplicados en el periodo	3,175,022	3,175,022	3,175,022
C2. Remanentes de Transferencias Federales Etiquetadas aplicados en el periodo			
I. Balance Presupuestario (I = A - B + C)	3,175,021	5,692,199	5,960,745
II. Balance Presupuestario sin Financiamiento Neto (II = I - A3)	3,175,021	5,692,199	5,960,745
III. Balance Presupuestario sin Financiamiento Neto y sin Remanentes del Ejercicio Anterior (III = II - C)	-1	2,517,177	2,785,723

Concepto	Aprobado	Devengado	Pagado
E. Intereses, Comisiones y Gastos de la Deuda (E = E1+E2)	0	0	0
E1. Intereses, Comisiones y Gastos de la Deuda con Gasto No Etiquetado			
E2. Intereses, Comisiones y Gastos de la Deuda con Gasto Etiquetado			
IV. Balance Primario (IV = III - E)	-1	2,517,177	2,785,723

Concepto	Estimado/ Aprobado	Devengado	Recaudado/ Pagado
F. Financiamiento (F = F1 + F2)	0	0	0
F1. Financiamiento con Fuente de Pago de Ingresos de Libre Disposición			
F2. Financiamiento con Fuente de Pago de Transferencias Federales Etiquetadas			
G. Amortización de la Deuda (G = G1 + G2)	0	0	0
G1. Amortización de la Deuda Pública con Gasto No Etiquetado			
G2. Amortización de la Deuda Pública con Gasto Etiquetado			
A3. Financiamiento Neto (A3 = F - G)	0	0	0

Concepto	Estimado/ Aprobado	Devengado	Recaudado/ Pagado
A1. Ingresos de Libre Disposición	55,380,806	62,988,676	62,272,490
A3.1 Financiamiento Neto con Fuente de Pago de Ingresos de Libre Disposición (A3.1 = F1 - G1)	0	0	0
F1. Financiamiento con Fuente de Pago de Ingresos de Libre Disposición	0	0	0
G1. Amortización de la Deuda Pública con Gasto No Etiquetado	0	0	0
B1. Gasto No Etiquetado (sin incluir Amortización de la Deuda Pública)	55,380,807	63,579,090	62,594,358
C1. Remanentes de Ingresos de Libre Disposición aplicados en el periodo		3,175,022	3,175,022
V. Balance Presupuestario de Recursos Disponibles (V = A1 + A3.1 - B1 + C1)	-1	2,584,608	2,853,154
VI. Balance Presupuestario de Recursos Disponibles sin Financiamiento Neto (VI = V - A3.1)	-1	2,584,608	2,853,154

Concepto	Estimado/ Aprobado	Devengado	Recaudado/ Pagado
A2. Transferencias Federales Etiquetadas	62,858,637	64,677,033	64,677,033
A3.2 Financiamiento Neto con Fuente de Pago de Transferencias Federales Etiquetadas (A3.2 = F2 - G2)	0	0	0
F2. Financiamiento con Fuente de Pago de Transferencias Federales Etiquetadas	0	0	0
G2. Amortización de la Deuda Pública con Gasto Etiquetado	0	0	0
B2. Gasto Etiquetado (sin incluir Amortización de la Deuda Pública)	62,858,637	61,569,442	61,569,442
C2. Remanentes de Transferencias Federales Etiquetadas aplicados en el periodo		0	0
VII. Balance Presupuestario de Recursos Etiquetados (VII = A2 + A3.2 - B2 + C2)	0	3,107,591	3,107,591
VIII. Balance Presupuestario de Recursos Etiquetados sin Financiamiento Neto (VIII = VII - A3.2)	0	3,107,591	3,107,591

MAE. Agustín Casillas Gutiérrez
Director General

C.P. Héctor Zamora Piña
Director de Administración de Recursos

C.P. Luis Miguel Naranjo García
Jefe de Proyecto de Presupuesto y Contabilidad

COLEGIO DE EDUCACION PROFESIONAL TECNICA DEL ESTADO DE QUERETARO (a)
Estado Analítico de Ingresos Detallado - LDF
Del 1 de Enero al 31 de Diciembre de 2022 (b)
(PESOS)

Concepto (c)	Ingreso					Diferencia (e)
	Estimado (d)	Ampliaciones/ (Reducciones)	Modificado	Devengado	Recaudado	
Ingresos de Libre Disposición						
A. Impuestos			0			0
B. Cuotas y Aportaciones de Seguridad Social			0			0
C. Contribuciones de Mejoras			0			0
D. Derechos			0			0
E. Productos	0	1,259,694	1,259,694	1,259,694	1,259,694	1,259,694
F. Aprovechamientos			0			0
G. Ingresos por Ventas de Bienes y Prestación Servicios	11,934,000	6,740,367	18,674,367	18,282,176	17,565,990	5,631,990
H. Participaciones (H=h1+h2+h3+h4+h5+h6+h7+h8+h9+h10+h11)	0	0	0	0	0	0
h1) Fondo General de Participaciones			0			0
h2) Fondo de Fomento Municipal			0			0
h3) Fondo de Fiscalización y Recaudación			0			0
h4) Fondo de Compensación			0			0
h5) Fondo de Extracción de Hidrocarburos			0			0
h6) Impuesto Especial Sobre Producción y Servicios			0			0
h7) 0.136% de la Recaudación Federal Participable			0			0
h8) 3.17% Sobre Extracción de Petróleo			0			0
h9) Gasolinas y Diésel			0			0
h10) Fondo del Impuesto Sobre la Renta			0			0
h11) Fondo de Estabilización de los Ingresos de las Entidades Federativas			0			0
I. Incentivos Derivados de la Colaboración Fiscal (I=i1+i2+i3+i4+i5)	0	0	0	0	0	0
i1) Tenencia o Uso de Vehículos			0			0
i2) Fondo de Compensación ISAN			0			0
i3) Impuesto Sobre Automóviles Nuevos			0			0
i4) Fondo de Compensación de Repecos-Intermedios			0			0
i5) Otros Incentivos Económicos			0			0
J. Transferencias y Asignaciones	43,446,806	0	43,446,806	43,446,806	43,446,806	0
K. Convenios	0	0	0	0	0	0
k1) Otros Convenios y Subsidios			0			0
L. Otros Ingresos de Libre Disposición (L=l1+l2)	0	0	0	0	0	0
l1) Participaciones en Ingresos Locales			0			0
l2) Otros Ingresos de Libre Disposición			0			0
I. Total de Ingresos de Libre Disposición (I=A+B+C+D+E+F+G+H+I+J+K+L)	55,380,806	8,000,061	63,380,867	62,988,676	62,272,490	6,891,684
Ingresos Excedentes de Ingresos de Libre Disposición						
Transferencias Federales Etiquetadas						
A. Aportaciones (A=a1+a2+a3+a4+a5+a6+a7+a8)	62,858,637	1,818,396	64,677,033	64,677,033	64,677,033	1,818,396
a1) Fondo de Aportaciones para la Nómina Educativa y Gasto Operativo			0			0
a2) Fondo de Aportaciones para los Servicios de Salud			0			0
a3) Fondo de Aportaciones para la Infraestructura Social			0			0
a4) Fondo de Aportaciones para el Fortalecimiento de los Municipios y de las Demarcaciones Territoriales del Distrito Federal			0			0
a5) Fondo de Aportaciones Múltiples			0			0
a6) Fondo de Aportaciones para la Educación Tecnológica y de Adultos	62,858,637	1,818,396	64,677,033	64,677,033	64,677,033	1,818,396
a7) Fondo de Aportaciones para la Seguridad Pública de los Estados y del Distrito Federal			0			0
a8) Fondo de Aportaciones para el Fortalecimiento de las Entidades Federativas			0			0
B. Convenios (B=b1+b2+b3+b4)	0	0	0	0	0	0
b1) Convenios de Protección Social en Salud			0			0
b2) Convenios de Descentralización			0			0
b3) Convenios de Reasignación			0			0
b4) Otros Convenios y Subsidios			0			0
C. Fondos Distintos de Aportaciones (C=c1+c2)	0	0	0	0	0	0

COLEGIO DE EDUCACIÓN PROFESIONAL TÉCNICA DEL ESTADO DE QUERETARO (a)
Estado Analítico de Ingresos Detallado - LDF
Del 1 de Enero al 31 de Diciembre de 2022 (b)
(PESOS)

Concepto (c)	Ingreso					Diferencia (e)
	Estimado (d)	Ampliaciones/ (Reducciones)	Modificado	Devengado	Recaudado	
c1) Fondo para Entidades Federativas y Municipios Productores de Hidrocarburos			0			0
c2) Fondo Minero			0			0
D. Transferencias, Asignaciones, Subsidios y Subvenciones, y Pensiones y Jubilaciones			0			0
E. Otras Transferencias Federales Etiquetadas			0			0
II. Total de Transferencias Federales Etiquetadas (II = A + B + C + D + E)	62,858,637	1,818,396	64,677,033	64,677,033	64,677,033	1,818,396
III. Ingresos Derivados de Financiamientos (III = A)	0	0	0	0	0	0
A. Ingresos Derivados de Financiamientos			0			0
IV. Total de Ingresos (IV = I + II + III)	118,239,443	9,818,457	128,057,900	127,665,709	126,949,523	8,710,080
Datos Informativos						
1. Ingresos Derivados de Financiamientos con Fuente de Pago de Ingresos de Libre Disposición			0			0
2. Ingresos Derivados de Financiamientos con Fuente de Pago de Transferencias Federales Etiquetadas			0			0
3. Ingresos Derivados de Financiamientos (3 = 1 + 2)	0	0	0	0	0	0

MAE. Agustín Casillas Gutiérrez
 Director General

C.P. Héctor Zamora Piña
 Director de Administración de Recursos

C.P. Luis Miguel Naranjo García
 Jefe de Proyecto de Presupuesto y Contabilidad

COLEGIO DE EDUCACION PROFESIONAL TECNICA DEL ESTADO DE QUERETARO (a)
Estado Analítico del Ejercicio del Presupuesto de Egresos Detallado - LDF
Clasificación por Objeto del Gasto (Capítulo y Concepto)
Del 1 de Enero al 31 de Diciembre de 2022 (b)
(PESOS)

Concepto (c)	Egresos					Subejercicio (e)
	Aprobado (d)	Ampliaciones/ (Reducciones)	Modificado	Devengado	Pagado	
I. Gasto No Etiquetado (I=A+B+C+D+E+F+G+H+I)	55,380,807	9,859,045	65,239,852	63,579,090	62,594,358	1,660,762
A. Servicios Personales (A=a1+a2+a3+a4+a5+a6+a7)	38,882,639	-1,998,093	36,884,546	36,867,667	36,867,667	16,879
a1) Remuneraciones al Personal de Carácter Permanente	10,619,454	399,101	11,018,555	11,018,555	11,018,555	0
a2) Remuneraciones al Personal de Carácter Transitorio	12,342,040	-322,056	12,019,983	11,999,549	11,999,549	20,434
a3) Remuneraciones Adicionales y Especiales	5,626,552	-299,736	5,326,816	5,326,816	5,326,816	0
a4) Seguridad Social	2,310,300	177,656	2,487,956	2,486,956	2,486,956	1,000
a5) Otras Prestaciones Sociales y Económicas	6,659,892	-1,606,916	5,052,976	5,060,187	5,060,187	-7,211
a6) Previsiones			0			0
a7) Pago de Estímulos a Servidores Públicos	1,324,401	-346,141	978,260	975,605	975,605	2,655
B. Materiales y Suministros (B=b1+b2+b3+b4+b5+b6+b7+b8+b9)	1,613,255	4,471,188	6,084,443	5,725,442	5,725,442	359,000
b1) Materiales de Administración, Emisión de Documentos y Artículos Oficiales	421,298	1,677,116	2,098,414	1,935,475	1,935,475	162,939
b2) Alimentos y Utensilios	234,089	235,254	469,343	463,858	463,858	5,485
b3) Materias Primas y Materiales de Producción y Comercialización	0	800	800	800	800	0
b4) Materiales y Artículos de Construcción y de Reparación	90,119	1,200,297	1,290,416	1,153,661	1,153,661	136,756
b5) Productos Químicos, Farmacéuticos y de Laboratorio	49,650	26,029	75,678	64,042	64,042	11,636
b6) Combustibles, Lubricantes y Aditivos	281,590	316,957	598,547	592,846	592,846	5,701
b7) Vestuario, Blancos, Prendas de Protección y Artículos Deportivos	9,602	187,236	196,838	187,235	187,235	9,603
b8) Materiales y Suministros Para Seguridad			0			0
b9) Herramientas, Refacciones y Accesorios Menores	526,908	827,499	1,354,407	1,327,527	1,327,527	26,880
C. Servicios Generales (C=c1+c2+c3+c4+c5+c6+c7+c8+c9)	13,919,789	3,382,862	17,302,651	16,043,900	15,529,255	1,258,752
c1) Servicios Básicos	1,149,813	89,795	1,239,608	1,123,378	1,123,378	116,230
c2) Servicios de Arrendamiento	0	243,044	243,044	232,024	232,024	11,020
c3) Servicios Profesionales, Científicos, Técnicos y Otros Servicios	3,833,392	-258,970	3,574,422	3,478,641	3,287,929	95,781
c4) Servicios Financieros, Bancarios y Comerciales	2,472,954	-551,971	1,920,983	1,571,893	1,571,893	349,090
c5) Servicios de Instalación, Reparación, Mantenimiento y Conservación	2,978,258	3,283,244	6,261,502	5,910,169	5,910,169	351,333
c6) Servicios de Comunicación Social y Publicidad	0	1,631	1,631	1,560	1,560	71
c7) Servicios de Traslado y Viáticos	121,309	180,657	301,966	253,663	253,663	48,303
c8) Servicios Oficiales	298,295	303,247	601,542	535,259	535,259	66,288
c9) Otros Servicios Generales	3,065,768	92,185	3,157,952	2,937,311	2,613,379	220,641
D. Transferencias, Asignaciones, Subsidios y Otras Ayudas (D=d1+d2+d3+d4+d5+d6+d7+d8+d9)	965,124	56,162	1,021,286	995,189	995,189	26,097
d1) Transferencias Internas y Asignaciones al Sector Público			0			0
d2) Transferencias al Resto del Sector Público			0			0
d3) Subsidios y Subvenciones			0			0
d4) Ayudas Sociales	248,867	157,226	406,094	379,996	379,996	26,097
d5) Pensiones y Jubilaciones	716,257	-101,065	615,192	615,192	615,192	0
d6) Transferencias a Fideicomisos, Mandatos y Otros Análogos			0			0
d7) Transferencias a la Seguridad Social			0			0
d8) Donativos			0			0
d9) Transferencias al Exterior			0			0
E. Bienes Muebles, Inmuebles e Intangibles (E=e1+e2+e3+e4+e5+e6+e7+e8+e9)	0	3,946,926	3,946,926	3,946,893	3,476,805	33
e1) Mobiliario y Equipo de Administración	0	2,210,240	2,210,240	2,210,214	1,740,126	26
e2) Mobiliario y Equipo Educativo y Recreativo	0	71,195	71,195	71,194	71,194	1
e3) Equipo e Instrumental Médico y de Laboratorio	0		0			0
e4) Vehículos y Equipo de Transporte	0	636,990	636,990	636,990	636,990	0
e5) Equipo de Defensa y Seguridad	0		0			0
e6) Maquinaria, Otros Equipos y Herramientas	0	1,028,501	1,028,501	1,028,495	1,028,495	6
e7) Activos Biológicos			0			0
e8) Bienes Inmuebles			0			0
e9) Activos Intangibles			0			0
F. Inversión Pública (F=f1+f2+f3)	0	0	0	0	0	0
f1) Obra Pública en Bienes de Dominio Público			0			0
f2) Obra Pública en Bienes Propios			0			0
f3) Proyectos Productivos y Acciones de Fomento			0			0
G. Inversiones Financieras y Otras Provisiones (G=g1+g2+g3+g4+g5+g6+g7)	0	0	0	0	0	0
g1) Inversiones Para el Fomento de Actividades Productivas			0			0
g2) Acciones y Participaciones de Capital			0			0
g3) Compra de Títulos y Valores			0			0
g4) Concesión de Préstamos			0			0
g5) Inversiones en Fideicomisos, Mandatos y Otros Análogos			0			0
Fideicomiso de Desastres Naturales (Informativo)			0			0
g6) Otras Inversiones Financieras			0			0
g7) Provisiones para Contingencias y Otras Erogaciones Especiales			0			0
H. Participaciones y Aportaciones (H=h1+h2+h3)	0	0	0	0	0	0
h1) Participaciones			0			0
h2) Aportaciones			0			0
h3) Convenios			0			0
I. Deuda Pública (I=i1+i2+i3+i4+i5+i6+i7)	0	0	0	0	0	0
i1) Amortización de la Deuda Pública			0			0
i2) Intereses de la Deuda Pública			0			0
i3) Comisiones de la Deuda Pública			0			0
i4) Gastos de la Deuda Pública			0			0
i5) Costo por Coberturas			0			0
i6) Apoyos Financieros			0			0
i7) Adeudos de Ejercicios Fiscales Anteriores (ADEFAS)			0			0

COLEGIO DE EDUCACION PROFESIONAL TECNICA DEL ESTADO DE QUERETARO (a)
Estado Analítico del Ejercicio del Presupuesto de Egresos Detallado - LDF
Clasificación por Objeto del Gasto (Capítulo y Concepto)
Del 1 de Enero al 31 de Diciembre de 2022 (b)
(PESOS)

Concepto (c)	Egresos					Subejercicio (e)
	Aprobado (d)	Ampliaciones/ (Reducciones)	Modificado	Devengado	Pagado	
II. Gasto Etiquetado (II=A+B+C+D+E+F+G+H+I)	62,858,637	2,333,687	65,192,324	61,569,442	61,569,442	3,622,882
A. Servicios Personales (A=a1+a2+a3+a4+a5+a6+a7)	57,638,684	544,375	58,183,059	54,696,339	54,696,339	3,486,720
a1) Remuneraciones al Personal de Carácter Permanente	15,007,647	517,796	15,525,443	12,355,295	12,355,295	3,170,147
a2) Remuneraciones al Personal de Carácter Transitorio	22,212,566	-2,722,348	19,490,217	19,181,507	19,181,507	308,711
a3) Remuneraciones Adicionales y Especiales	6,137,658	2,418,235	8,555,893	8,555,893	8,555,893	0
a4) Seguridad Social	6,462,720	-501,361	5,961,360	5,961,360	5,961,360	-1
a5) Otras Prestaciones Sociales y Económicas	6,741,022	315,215	7,056,237	7,048,374	7,048,374	7,863
a6) Previsiones			0			0
a7) Pago de Estímulos a Servidores Públicos	1,077,071	516,838	1,593,909	1,593,909	1,593,909	0
B. Materiales y Suministros (B=b1+b2+b3+b4+b5+b6+b7+b8+b9)	2,145,635	1,491,372	3,637,007	3,636,549	3,636,549	458
b1) Materiales de Administración, Emisión de Documentos y Artículos Oficiales	760,511	571,015	1,331,526	1,331,069	1,331,069	457
b2) Alimentos y Utensilios	0	96,685	96,685	96,685	96,685	0
b3) Materias Primas y Materiales de Producción y Comercialización			0			0
b4) Materiales y Artículos de Construcción y de Reparación	770,493	220,236	990,729	990,729	990,729	0
b5) Productos Químicos, Farmacéuticos y de Laboratorio	1,075	19,336	20,412	20,412	20,412	0
b6) Combustibles, Lubricantes y Aditivos	35,499	94,139	129,638	129,638	129,638	0
b7) Vestuario, Blancos, Prendas de Protección y Artículos Deportivos	126,914	59,221	186,135	186,135	186,135	0
b8) Materiales y Suministros Para Seguridad			0			0
b9) Herramientas, Refacciones y Accesorios Menores	451,143	430,740	881,883	881,882	881,882	1
C. Servicios Generales (C=c1+c2+c3+c4+c5+c6+c7+c8+c9)	3,074,318	297,939	3,372,257	3,236,554	3,236,554	135,703
c1) Servicios Básicos	803,609	448,704	1,252,314	1,131,940	1,131,940	120,374
c2) Servicios de Arrendamiento	38,717	-31,467	7,250	7,250	7,250	0
c3) Servicios Profesionales, Científicos, Técnicos y Otros Servicios	144,524	-92,597	51,927	51,205	51,205	722
c4) Servicios Financieros, Bancarios y Comerciales	7,391	8,592	15,983	1,378	1,378	14,606
c5) Servicios de Instalación, Reparación, Mantenimiento y Conservación	2,043,288	-32,485	2,010,803	2,010,801	2,010,801	2
c6) Servicios de Comunicación Social y Publicidad	24,984	-24,549	435	435	435	0
c7) Servicios de Traslado y Viáticos	11,804	7,232	19,036	19,036	19,036	0
c8) Servicios Oficiales	0	1,750	1,750	1,750	1,750	0
c9) Otros Servicios Generales	0	12,760	12,760	12,760	12,760	0
D. Transferencias, Asignaciones, Subsidios y Otras Ayudas (D=d1+d2+d3+d4+d5+d6+d7+d8+d9)	0	0	0	0	0	0
d1) Transferencias Internas y Asignaciones al Sector Público			0			0
d2) Transferencias al Resto del Sector Público			0			0
d3) Subsidios y Subvenciones			0			0
d4) Ayudas Sociales			0			0
d5) Pensiones y Jubilaciones			0			0
d6) Transferencias a Fideicomisos, Mandatos y Otros Análogos			0			0
d7) Transferencias a la Seguridad Social			0			0
d8) Donativos			0			0
d9) Transferencias al Exterior			0			0
E. Bienes Muebles, Inmuebles e Intangibles (E=e1+e2+e3+e4+e5+e6+e7+e8+e9)	0	0	0	0	0	0
e1) Mobiliario y Equipo de Administración			0			0
e2) Mobiliario y Equipo Educativo y Recreativo			0			0
e3) Equipo e Instrumental Médico y de Laboratorio			0			0
e4) Vehículos y Equipo de Transporte	0	0	0	0	0	0
e5) Equipo de Defensa y Seguridad			0			0
e6) Maquinaria, Otros Equipos y Herramientas			0			0
e7) Activos Biológicos			0			0
e8) Bienes Inmuebles			0			0
e9) Activos Intangibles			0			0
F. Inversión Pública (F=f1+f2+f3)	0	0	0	0	0	0
f1) Obra Pública en Bienes de Dominio Público			0			0
f2) Obra Pública en Bienes Propios			0			0
f3) Proyectos Productivos y Acciones de Fomento			0			0
G. Inversiones Financieras y Otras Provisiones (G=g1+g2+g3+g4+g5+g6+g7)	0	0	0	0	0	0
g1) Inversiones Para el Fomento de Actividades Productivas			0			0
g2) Acciones y Participaciones de Capital			0			0
g3) Compra de Títulos y Valores			0			0
g4) Concesión de Préstamos			0			0
g5) Inversiones en Fideicomisos, Mandatos y Otros Análogos			0			0
g6) Fideicomiso de Desastres Naturales (Informativo)			0			0
g7) Otras Inversiones Financieras			0			0
g7) Provisiones para Contingencias y Otras Erogaciones Especiales			0			0
H. Participaciones y Aportaciones (H=h1+h2+h3)	0	0	0	0	0	0
h1) Participaciones			0			0
h2) Aportaciones			0			0
h3) Convenios			0			0
I. Deuda Pública (I=i1+i2+i3+i4+i5+i6+i7)	0	0	0	0	0	0
i1) Amortización de la Deuda Pública			0			0
i2) Intereses de la Deuda Pública			0			0
i3) Comisiones de la Deuda Pública			0			0
i4) Gastos de la Deuda Pública			0			0
i5) Costo por Coberturas			0			0
i6) Apoyos Financieros			0			0
i7) Adeudos de Ejercicios Fiscales Anteriores (ADEFAS)			0			0
III. Total de Egresos (III = I + II)	118,239,444	12,192,731	130,432,175	125,148,532	124,163,800	5,283,643

MAE. Agustín Casillas Gutiérrez
 Director General

C.P. Héctor Zambra Piña
 Director de Administración de Recursos

C.P. Luis Miguel Naranjo García
 Jefe de Proyecto de Presupuesto y Contabilidad

COLEGIO DE EDUCACIÓN PROFESIONAL TÉCNICA DEL ESTADO DE QUERÉTARO (a)
Estado Analítico del Ejercicio del Presupuesto de Egresos Detallado - LDF
Clasificación Administrativa
Del 1 de Enero al 31 de Diciembre de 2022 (b)
(PESOS)

Concepto (c)	Egresos					Subejercicio (e)
	Aprobado (d)	Ampliaciones/ (Reducciones)	Modificado	Devengado	Pagado	
I. Gasto No Etiquetado (I=A+B+C+D+E+F+G+H)	55,380,807	9,859,045	65,239,852	63,579,090	62,594,358	1,660,762
Dirección General	27,346,173	1,859,799	29,205,972	28,898,790	28,384,145	307,182
Plantel Amealco	7,359,824	936,105	8,295,930	8,099,735	8,099,735	196,195
Plantel Querétaro	8,546,417	1,209,583	9,756,000	9,358,391	9,273,596	397,609
Plantel San Juan del Río	5,660,804	52,304	5,713,108	5,471,663	5,086,370	241,446
Plantel Aeronáutico	6,467,588	5,801,254	12,268,842	11,750,512	11,750,512	518,329
						0
						0
						0
II. Gasto Etiquetado (II=A+B+C+D+E+F+G+H)	62,858,637	2,333,687	65,192,324	61,569,442	61,569,442	3,622,882
Dirección General	0	7,686	7,686	0	0	7,686
Plantel Amealco	6,612,015	-360,384	6,251,631	5,583,448	5,583,448	668,183
Plantel Querétaro	27,844,564	2,247,369	30,091,932	28,621,521	28,621,521	1,470,411
Plantel San Juan del Río	20,022,648	419,178	20,441,827	18,965,226	18,965,226	1,476,601
Plantel Aeronáutico	8,379,410	19,838	8,399,248	8,399,247	8,399,247	1
						0
						0
						0
						0
III. Total de Egresos (III = I + II)	118,239,444	12,192,731	130,432,175	125,148,532	124,163,800	5,283,643

MAE. Agustín Casillas Gutiérrez
 Director General

C.P. Héctor Zamora Piña
 Director de Administración de Recursos

C.P. Luis Miguel Naranjo García
 Jefe de Proyecto de Presupuesto y Contabilidad

COLEGIO DE EDUCACIÓN PROFESIONAL TÉCNICA DEL ESTADO DE QUERETARO (a)

Estado Analítico del Ejercicio del Presupuesto de Egresos Detallado - LDF

Clasificación Funcional (Finalidad y Función)

Del 1 de Enero al 31 de Diciembre de 2022 (b)

(PESOS)

Concepto (c)	Egresos					Subejercicio (e)
	Aprobado (d)	Ampliaciones/ (Reducciones)	Modificado	Devengado	Pagado	
I. Gasto No Etiquetado (I=A+B+C+D)	55,380,807	9,859,045	65,239,852	63,579,090	62,594,358	1,660,762
A. Gobierno (A=a1+a2+a3+a4+a5+a6+a7+a8)	0	0	0	0	0	0
a1) Legislación			0			0
a2) Justicia			0			0
a3) Coordinación de la Política de Gobierno			0			0
a4) Relaciones Exteriores			0			0
a5) Asuntos Financieros y Hacendarios			0			0
a6) Seguridad Nacional			0			0
a7) Asuntos de Orden Público y de Seguridad Interior			0			0
a8) Otros Servicios Generales			0			0
B. Desarrollo Social (B=b1+b2+b3+b4+b5+b6+b7)	55,380,807	9,859,045	65,239,852	63,579,090	62,594,358	1,660,762
b1) Protección Ambiental			0			0
b2) Vivienda y Servicios a la Comunidad			0			0
b3) Salud			0			0
b4) Recreación, Cultura y Otras Manifestaciones Sociales			0			0
b5) Educación	55,380,807	9,859,045	65,239,852	63,579,090	62,594,358	1,660,762
b6) Protección Social			0			0
b7) Otros Asuntos Sociales			0			0
C. Desarrollo Económico (C=c1+c2+c3+c4+c5+c6+c7+c8+c9)	0	0	0	0	0	0
c1) Asuntos Económicos, Comerciales y Laborales en General			0			0
c2) Agropecuaria, Silvicultura, Pesca y Caza			0			0
c3) Combustibles y Energía			0			0
c4) Minería, Manufacturas y Construcción			0			0
c5) Transporte			0			0
c6) Comunicaciones			0			0
c7) Turismo			0			0
c8) Ciencia, Tecnología e Innovación			0			0
c9) Otras Industrias y Otros Asuntos Económicos			0			0
D. Otras No Clasificadas en Funciones Anteriores (D=d1+d2+d3+d4)	0	0	0	0	0	0
d1) Transacciones de la Deuda Pública / Costo Financiero de la Deuda			0			0
d2) Transferencias, Participaciones y Aportaciones Entre Diferentes Niveles y Ordenes de Gobierno			0			0
d3) Saneamiento del Sistema Financiero			0			0
d4) Adeudos de Ejercicios Fiscales Anteriores			0			0
II. Gasto Etiquetado (II=A+B+C+D)	62,858,637	2,333,687	65,192,324	61,569,442	61,569,442	3,622,882
A. Gobierno (A=a1+a2+a3+a4+a5+a6+a7+a8)	0	0	0	0	0	0
a1) Legislación			0			0
a2) Justicia			0			0
a3) Coordinación de la Política de Gobierno			0			0
a4) Relaciones Exteriores			0			0
a5) Asuntos Financieros y Hacendarios			0			0
a6) Seguridad Nacional			0			0
a7) Asuntos de Orden Público y de Seguridad Interior			0			0
a8) Otros Servicios Generales			0			0
B. Desarrollo Social (B=b1+b2+b3+b4+b5+b6+b7)	62,858,637	2,333,687	65,192,324	61,569,442	61,569,442	3,622,882
b1) Protección Ambiental			0			0
b2) Vivienda y Servicios a la Comunidad			0			0
b3) Salud			0			0
b4) Recreación, Cultura y Otras Manifestaciones Sociales			0			0
b5) Educación	62,858,637	2,333,687	65,192,324	61,569,442	61,569,442	3,622,882
b6) Protección Social			0			0
b7) Otros Asuntos Sociales			0			0
C. Desarrollo Económico (C=c1+c2+c3+c4+c5+c6+c7+c8+c9)	0	0	0	0	0	0
c1) Asuntos Económicos, Comerciales y Laborales en General			0			0
c2) Agropecuaria, Silvicultura, Pesca y Caza			0			0
c3) Combustibles y Energía			0			0
c4) Minería, Manufacturas y Construcción			0			0
c5) Transporte			0			0
c6) Comunicaciones			0			0
c7) Turismo			0			0
c8) Ciencia, Tecnología e Innovación			0			0
c9) Otras Industrias y Otros Asuntos Económicos			0			0

COLEGIO DE EDUCACIÓN PROFESIONAL TÉCNICA DEL ESTADO DE QUERETARO (a)
 Estado Analítico del Ejercicio del Presupuesto de Egresos Detallado - LDF
 Clasificación Funcional (Finalidad y Función)
 Del 1 de Enero al 31 de Diciembre de 2022 (b)
 (PESOS)

Concepto (c)	Egresos					Subejercicio (e)
	Aprobado (d)	Ampliaciones/ (Reducciones)	Modificado	Devengado	Pagado	
D. Otras No Clasificadas en Funciones Anteriores (D=d1+d2+d3+d4)	0	0	0	0	0	0
d1) Transacciones de la Deuda Publica / Costo Financiero de la Deuda			0			0
d2) Transferencias, Participaciones y Aportaciones Entre Diferentes Niveles y Ordenes de Gobierno			0			0
d3) Saneamiento del Sistema Financiero			0			0
d4) Adeudos de Ejercicios Fiscales Anteriores			0			0
III. Total de Egresos (III = I + II)	118,239,444	12,192,731	130,432,175	125,148,532	124,163,800	5,283,643

MAE. Agustín Casillas Gutiérrez
 Director General

C.P. Héctor Zamora Pina
 Director de Administración de Recursos


C.P. Luis Miguel Naranjo García
 Jefe de Proyecto de Presupuesto y Contabilidad

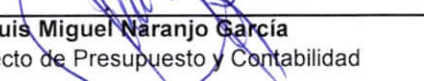
COLEGIO DE EDUCACIÓN PROFESIONAL TÉCNICA DEL ESTADO DE QUERÉTARO
Estado Analítico del Ejercicio del Presupuesto de Egresos Detallado
Clasificación de Servicios Personales por Categoría
Del 1 de enero al 31 de diciembre de 2022
(Pesos)

Concepto (c)	Egresos					Subejercicio
	Aprobado (d)	Ampliaciones/ (Reducciones)	Modificado	Devengado	Pagado	
I. Gasto No Etiquetado (I=A+B+C+D+E+F)	38,882,639.00	- 1,998,092.66	36,884,546.34	36,867,666.96	36,867,666.96	16,879.38
A. Personal Administrativo y de Servicio Público	25,756,377.40	- 229,455.84	25,526,921.56	25,510,042.18	25,510,042.18	16,879.38
B. Magisterio	13,126,261.60	- 1,768,636.82	11,357,624.78	11,357,624.78	11,357,624.78	-
C. Servicios de Salud (C=c1+c2)	-	-	-	-	-	0
c1) Personal Administrativo						0
c2) Personal Médico, Paramédico y afín						0
D. Seguridad Pública						0
E. Gastos asociados a la implementación de nuevas leyes federales o reformas a las mismas (E = e1 + e2)	0	0	0	0	0	0
e1) Nombre del Programa o Ley 1						0
e2) Nombre del Programa o Ley 2						0
F. Sentencias laborales definitivas						0
II. Gasto Etiquetado (II=A+B+C+D+E+F)	57,638,684.00	544,375.28	58,183,059.28	54,696,338.92	54,696,338.92	3,486,720.36
A. Personal Administrativo y de Servicio Público	34,199,005.46	- 491,762.79	33,707,242.67	31,836,966.87	31,836,966.87	1,870,275.80
B. Magisterio	23,439,678.54	1,036,138.07	24,475,816.61	22,859,372.05	22,859,372.05	1,616,444.56
C. Servicios de Salud (C=c1+c2)	-	-	-	-	-	0
c1) Personal Administrativo						0
c2) Personal Médico, Paramédico y afín						0
D. Seguridad Pública						0
E. Gastos asociados a la implementación de nuevas leyes federales o reformas a las mismas (E = e1 + e2)	0	0	0	0	0	0
e1) Nombre del Programa o Ley 1						0
e2) Nombre del Programa o Ley 2						0
F. Sentencias laborales definitivas						0
III. Total del Gasto en Servicios Personales (III = I + II)	96,521,323.00	- 1,453,717.38	95,067,605.62	91,564,005.88	91,564,005.88	3,503,599.74

Bajo protesta de decir verdad declaramos que los Estados Financieros y sus notas son razonablemente correctos y responsabilidad del emisor.


MAE Agustín Casillas Gutiérrez
 Director General


CP Héctor Zamora Piña
 Director de Administración de Recursos


C.P. Luis Miguel Naranjo García
 Jefe de Proyecto de Presupuesto y Contabilidad

COLEGIO DE EDUCACIÓN PROFESIONAL TÉCNICA DEL ESTADO DE QUERETARO (a)
Guía de Cumplimiento de la Ley de Disciplina Financiera de las Entidades Federativas y Municipios
Del 1 de Enero al 31 de diciembre de 2022 (b)

Indicadores de Observancia (c)	Implementación		Resultado		Fundamento (h)	Comentarios (i)
	SI	NO	Monto o valor (f)	Unidad (pesos/porcentaje) (g)		
	Mecanismo de Verificación (d)	Fecha estimada de cumplimiento (e)				
INDICADORES PRESUPUESTARIOS						
A. INDICADORES CUANTITATIVOS						
1 Balance Presupuestario Sostenible (j)						
a. Propuesto	Iniciativa de Ley de Ingresos y Proyecto de Presupuesto de Egresos	31/10/2021	-	1 pesos	Art. 6 y 19 de la LDF	
b. Aprobado	Ley de Ingresos y Presupuesto de Egresos	28/02/2022	-	1 pesos	Art. 6 y 19 de la LDF	APROBADO POR JUNTA DE GOBIERNO
c. Ejercido	Cuenta Pública / Formato 4 LDF	31/12/2022		2,517,177 pesos	Art. 6 y 19 de la LDF	
2 Balance Presupuestario de Recursos Disponibles Sostenible (k)						
a. Propuesto	Iniciativa de Ley de Ingresos y Proyecto de Presupuesto de Egresos	31/10/2021	-	1 pesos	Art. 6 y 19 de la LDF	
b. Aprobado	Ley de Ingresos y Presupuesto de Egresos	28/02/2022	-	1 pesos	Art. 6 y 19 de la LDF	APROBADO POR JUNTA DE GOBIERNO
c. Ejercido	Cuenta Pública / Formato 4 LDF	31/12/2022		2,584,608 pesos	Art. 6 y 19 de la LDF	
3 Financiamiento Neto dentro del Techo de Financiamiento Neto (l)						
a. Propuesto	Iniciativa de Ley de Ingresos			0 pesos	Art. 6, 19 y 46 de la LDF	
b. Aprobado	Ley de Ingresos			0 pesos	Art. 6, 19 y 46 de la LDF	
c. Ejercido	Cuenta Pública / Formato 4 LDF			0 pesos	Art. 6, 19 y 46 de la LDF	
4 Recursos destinados a la atención de desastres naturales						
a. Asignación al fideicomiso para desastres naturales (m)						
a.1 Aprobado	Reporte Trim. Formato 6 a)			0 pesos	Art. 9 de la LDF	
a.2 Pagado	Cuenta Pública / Formato 6 a)			0 pesos	Art. 9 de la LDF	
b. Aportación promedio realizada por la Entidad Federativa durante los 5 ejercicios previos, para infraestructura dañada por desastres naturales (n)	Autorizaciones de recursos aprobados por el FONDEN			0 pesos	Art. 9 de la LDF	
c. Saldo del fideicomiso para desastres naturales (o)	Cuenta Pública / Auxiliar de Cuentas			0 pesos	Art. 9 de la LDF	
d. Costo promedio de los últimos 5 ejercicios de la reconstrucción de infraestructura dañada por desastres naturales (p)	Autorizaciones de recursos aprobados por el FONDEN			0 pesos	Art. 9 de la LDF	
5 Techo para servicios personales (q)						
a. Asignación en el Presupuesto de Egresos	Reporte Trim. Formato 6 d)			96,521,323 pesos	Art. 10 y 21 de la LDF	
b. Ejercido	Reporte Trim. Formato 6 d)			75,086,600 pesos	Art. 13 fracc. V y 21 de la LDF	
6 Previsiones de gasto para compromisos de pago derivados de APPs (r)						
a. Asignación en el Presupuesto de Egresos	Presupuesto de Egresos			0 pesos	Art. 11 y 21 de la LDF	
7 Techo de ADEFAS para el ejercicio fiscal (s)						
a. Propuesto	Proyecto de Presupuesto de Egresos			0 pesos	Art. 12 y 20 de la LDF	
b. Aprobado	Reporte Trim. Formato 6 a)			0 pesos	Art. 12 y 20 de la LDF	
c. Ejercido	Cuenta Pública / Formato 6 a)			0 pesos	Art. 12 y 20 de la LDF	
B. INDICADORES CUALITATIVOS						
1 Iniciativa de Ley de Ingresos y Proyecto de Presupuesto de Egresos						
a. Objetivos anuales, estrategias y metas para el ejercicio fiscal (t)	Iniciativa de Ley de Ingresos y Proyecto de Presupuesto de Egresos				Art. 5 y 18 de la LDF	
b. Proyecciones de ejercicios posteriores (u)	Iniciativa de Ley de Ingresos y Proyecto de Presupuesto de Egresos / Formatos 7 a) y b)				Art. 5 y 18 de la LDF	
c. Descripción de riesgos relevantes y propuestas de acción para enfrentarlos (v)	Iniciativa de Ley de Ingresos y Proyecto de Presupuesto de Egresos				Art. 5 y 18 de la LDF	
d. Resultados de ejercicios fiscales anteriores y el ejercicio fiscal en cuestión (w)	Iniciativa de Ley de Ingresos y Proyecto de Presupuesto de Egresos / Formatos 7 c) y d)				Art. 5 y 18 de la LDF	
e. Estudio actuarial de las pensiones de sus trabajadores (x)	Proyecto de Presupuesto de Egresos / Formato 8	09/08/2022			Art. 5 y 18 de la LDF	
2 Balance Presupuestario de Recursos Disponibles, en caso de ser negativo						
a. Razones excepcionales que justifican el Balance Presupuestario de Recursos Disponibles negativo (y)	Iniciativa de Ley de Ingresos o Proyecto de Presupuesto de Egresos				Art. 6 y 19 de la LDF	
b. Fuente de recursos para cubrir el Balance Presupuestario de Recursos Disponibles negativo (z)	Iniciativa de Ley de Ingresos o Proyecto de Presupuesto de Egresos				Art. 6 y 19 de la LDF	
c. Número de ejercicios fiscales y acciones necesarias para cubrir el Balance Presupuestario de Recursos Disponibles negativo (aa)	Iniciativa de Ley de Ingresos o Proyecto de Presupuesto de Egresos				Art. 6 y 19 de la LDF	
d. Informes Trimestrales sobre el avance de las acciones para recuperar el Balance Presupuestario de Recursos Disponibles (bb)	Reporte Trim. y Cuenta Pública				Art. 6 y 19 de la LDF	
3 Personales						
a. Remuneraciones de los servidores públicos (cc)	Proyecto de Presupuesto				Art. 10 y 21 de la LDF	
b. Previsiones salariales y económicas para cubrir incrementos salariales, creación de plazas y otros (dd)	Proyecto de Presupuesto				Art. 10 y 21 de la LDF	
INDICADORES DEL EJERCICIO PRESUPUESTARIO						
A. INDICADORES CUANTITATIVOS						
1 Ingresos Excedentes derivados de Ingresos de Libre Disposición						
a. Monto de Ingresos Excedentes derivados de ILD (ee)	Cuenta Pública / Formato 5			0 pesos	Art. 14 y 21 de la LDF	
b. Monto de Ingresos Excedentes derivados de ILD destinados al fin del A.14, fracción I de la LDF (ff)	Cuenta Pública			0 pesos	Art. 14 y 21 de la LDF	
c. Monto de Ingresos Excedentes derivados de ILD destinados al fin del A.14, fracción II, a) de la LDF (gg)	Cuenta Pública			0 pesos	Art. 14 y 21 de la LDF	
d. Monto de Ingresos Excedentes derivados de ILD destinados al fin del A.14, fracción II, b) de la LDF (hh)	Cuenta Pública			0 pesos	Art. 14 y 21 de la LDF	
e. Monto de Ingresos Excedentes derivados de ILD destinados al fin del artículo noveno transitorio de la LDF (ii)				0 pesos	Art. Noveno Transitorio de la LDF	
B. INDICADORES CUALITATIVOS						

COLEGIO DE EDUCACIÓN PROFESIONAL TÉCNICA DEL ESTADO DE QUERETARO (a)
Guía de Cumplimiento de la Ley de Disciplina Financiera de las Entidades Federativas y Municipios
 Del 1 de Enero al 31 de diciembre de 2022 (b)

Indicadores de Observancia (c)	Implementación		Resultado		Fundamento (h)	Comentarios (i)
	SI	NO	Monto o valor (f)	Unidad (pesos/porcentaje) (g)		
	Mecanismo de Verificación (d)	Fecha estimada de cumplimiento (e)				
INDICADORES PRESUPUESTARIOS						
1	Análisis Costo-Beneficio para programas o proyectos de inversión mayores a 10 millones de UDIS (jj)	Página de internet de la Secretaría de Finanzas o Tesorería Municipal				Art. 13 frac. III y 21 de la LDF
2	Análisis de conveniencia y análisis de transferencia de riesgos de los proyectos APPs (kk)	Página de internet de la Secretaría de Finanzas o Tesorería Municipal				Art. 13 frac. III y 21 de la LDF
3	Identificación de población objetivo, destino y temporalidad de subsidios (ll)	Página de internet de la Secretaría de Finanzas o Tesorería Municipal				Art. 13 frac. VII y 21 de la LDF
INDICADORES DE DEUDA PÚBLICA						
A. INDICADORES CUANTITATIVOS						
1 Obligaciones a Corto Plazo						
a.	Límite de Obligaciones a Corto Plazo (mm)			0	pesos	Art. 30 frac. I de la LDF
b.	Obligaciones a Corto Plazo (nn)			0	pesos	Art. 30 frac. I de la LDF

MAE Agustín Casillas Gutiérrez
 Director General

C.P. Héctor Zepeda Piña
 Director de Admisión de Recursos

C.P. Luis Miguel Naranjo García
 Jefe de Proyecto de Presupuesto y Contabilidad

REPORTE DE HALLAZGOS

DE-012

No. 1

Nombre del ente público

COLEGIO DE EDUCACIÓN PROFESIONAL TÉCNICA DEL ESTADO DE QUERÉTARO

Ejercicio de revisión

2022

Despacho de Auditores Externos

ZAPATA DENIS CONTADORES PUBLICOS, SCP

Área o Unidad

RECURSOS FINANCIEROS

Tipo de hallazgo

Económico Control Interno

Rubro afectado 1200 ACTIVO NO CIRCULANTE

Cuenta afectada 1260 DEPRECIACION, DETERIORO Y AMORTIZACION ACUMULADA

Descripción del hallazgo

Al cierre del ejercicio 2022, el Colegio no registra el monto de las depreciaciones de los activos fijos en uso y que fueron adquiridos en el ejercicio 2013 y anteriores, en apego al acuerdo numero 2 del Acta CACQRO/002/2021 de fecha 27 de diciembre de 2021 emitido por el Consejo de Armonización Contable del Estado de Querétaro.

Clasificación del hallazgo

Bajo riesgo

Mediano riesgo

Alto riesgo

Hallazgo recurrente

Si
Ejercicio de origen 2022

No

Hallazgo atendido

Si

No

Fecha de solventación 31/12/2023

Montos y cantidades (cifras en pesos)

Universo	Muestra	Observado En relación al Universo	En relación a la Muestra
\$43,692,321.83	\$1.00	\$1.00	\$1.00
	4369232183%	0%	0%

Fundamento específico legal y/o técnico infringido

Acuerdo Numero 2, del Acta de la Tercera Sesión del Consejo de Armonización Contable del Estado de Querétaro, Acta CACQRO/002/2021 de fecha 27 de diciembre de 2021. El cual cita lo siguiente: Los Entes Públicos que hayan adquirido bienes muebles e intangibles y bienes inmuebles con anterioridad al 2013, que hubieren optado por no depreciarlos y que actualmente sigan registrados en el Activo por ser útil para el Ente Público, deben reconocer la depreciación correspondiente desde su fecha de adquisición. Los Entes Públicos deberán realizar dicho reconocimiento a más tardar el 31/12/2022.

Efectos

No tener al cierre del ejercicio 2022 el importe de las depreciaciones por los activos adquiridos antes del ejercicio 2013 y anteriores y que actualmente estén siendo útiles y registrados en el Activo de la Entidad, se cae en incumplimiento al acuerdo emitido por el Consejo de Armonización Contable del Estado de Querétaro.





Recomendaciones

Correctivas

Identificar y clasificar los activos registrados en los libros y los cuales están aún en funcionamiento y en base a su vida útil, para el cálculo y reconocimiento de su depreciación acumulada al mes de diciembre de 2022

Preventivas

N/A

			
MAE. Agustín Casillas Gutiérrez Director General del CONALEP-QRO	C.P. Héctor Zamora Piña Director de Administración de Recursos	C.P.C. Alejandro Eligio Orilla Moguel Gerente de Firma de Auditores	C.P.C. Gilberto Omar Zapata Denis Socio de Firma de Auditores

Fecha de firma: 13/01/2023

Nota: En caso de que la entidad desee realizar una aclaración sobre el hallazgo, se deberá adjuntar en una sola hoja por separado.

REPORTE DE HALLAZGOS

DE-012

No.

Nombre del ente público	COLEGIO DE EDUCACIÓN PROFESIONAL TÉCNICA DEL ESTADO DE QUERÉTARO		
Ejercicio de revisión	2022		
Despacho de Auditores Externos	ZAPATA DENIS CONTADORES PUBLICOS, SCP		
Área o Unidad	RECURSOS FINANCIEROS		
Tipo de hallazgo	<input type="text"/>	Económico <input checked="" type="checkbox"/>	Control Interno <input type="checkbox"/>
	Rubro afectado	N/A	
	Cuenta afectada	N/A	

Descripción del hallazgo

En el desarrollo de las pruebas de campo de la nomina correspondientes al pase de lista del personal, se observa personal que a la fecha de la prueba no estan en activo. Se analizaron los casos observados para su solventacion, identificandose algunos casos de dispersion de nóminas realizados indebidamente por la encargada de Recursos Humanos. Ante dicha situacion el Colegio ya interpuso la denuncia penal correspondiente identificada con la carpeta de investigación número CI/QRO/34584/2022 de fecha 26 de octubre de 2022 interpuesta ante la Fiscalía Especializada en hechos de corrupción de la ciudad de Querétaro. De igual manera con fecha 17 de agosto de 2022, mediante oficio número REF.DG/216/2022 dirigido al Titular del Organo Interno de Control del Conalep Querétaro se denunciaron los hechos.

Clasificación del hallazgo

Bajo riesgo Mediano riesgo Alto riesgo

Hallazgo recurrente

Si No
 Ejercicio de origen

Hallazgo atendido

Si No
 Fecha de solventación

Montos y cantidades (cifras en pesos)

Universo	Muestra	Observado	En relación a la Muestra
<input type="text" value="\$0.00"/>	<input type="text" value="\$1.00"/>	<input type="text" value="\$1.00"/>	<input type="text" value="\$1.00"/>
	<input type="text" value="0%"/>	<input type="text" value="#¡DIV/0!"/>	<input type="text" value="#¡DIV/0!"/>

Fundamento específico legal y/o técnico infringido

Codigo del Conducta, Manual de organización y Manual de Procedimientos del Colegio de Educación Profesional Tecnica del Estado de Queretaro

Efectos

Posible daño patrimonial.





Recomendaciones

Correctivas

Mediante oficio número número REF.DG./213/2022 de fecha 16 de agosto de 2022, se dio por terminada la relacion de trabajo con la c. Esmeralda Sanchez Cruz, con nombramiento de Subjefe Técnico Especialista y en funciones de Encargada de Recursos Humanos. En el marco de la Certificación del Sistema de la Gestión de Calidad del Colegio, con fecha 16 de diciembre se aprueba el Proceso denominado "Gestión de Recursos" con numero de codigo 22-522-PO-10 en su version 01 en donde se implementan y detallan de manera más especifica diversas herramientas para la debida administración de la nómina.

Preventivas

Seguimiento a las gestiones necesarias para el logro de la certificación del Sistema de Gestión de Calidad.

			
MAE. Agustín Casillas Gutiérrez Director General del CONALEP-QRO	C.P. Héctor Zamora Piña Director de Administracion de Recursos	C.P.C. Alejandro Eligio Orilla Moguel Gerente de Firma de Auditores	C.P.C. Gilberto Omar Zapata Denis Socio de Firma de Auditores

Fecha de firma: 13/01/2023

Nota: En caso de que la entidad desee realizar una aclaración sobre el hallazgo, se deberá adjuntar en una sola hoja por separado.