

**COMISIÓN PARA EL FOMENTO ECONÓMICO DE LAS EMPRESAS
DEL SECTOR INDUSTRIAL, COMERCIAL Y DE SERVICIOS
DEL ESTADO DE QUERÉTARO
DICTAMEN DE ESTADOS FINANCIEROS
E INFORMACIÓN COMPLEMENTARIA
31 DE DICIEMBRE DE 2022**

Informe sobre la auditoría de los estados financieros

Al H. Consejo Directivo de la
Comisión para el Fomento Económico de las Empresas del Sector
Industrial, Comercial y de Servicios del Estado de Querétaro "COFESIAQ".

Hemos auditado los estados financieros de la Comisión para el Fomento Económico de las Empresas del Sector Industrial, Comercial y de Servicios del Estado de Querétaro "COFESIAQ", que comprenden los Estados de Situación Financiera al 31 de diciembre de 2022, y el Estado de Actividades, el Estado de Variación en la Hacienda Pública, el Estado de Cambios en la Situación Financiera, el Estado de Flujo de Efectivo, el Informe Sobre Pasivos Contingentes, el Estado Analítico del Activo, el Estado Analítico de la Deuda y Otros Pasivos, la Relación de Bienes Muebles que componen el Patrimonio, la Relación de Bienes Inmuebles que componen el Patrimonio, la Relación de Cuentas Bancarias Específicas, la Relación de Esquemas Bursátiles, la Relación de Coberturas Financieras y la Participación del Poder Ejecutivo del Estado de Querétaro en el Patrimonio del Ente correspondientes a los ejercicios terminados en esas fechas, así como las Notas a los Estados Financieros explicativas a los mismos que incluyen un resumen de políticas contables significativas.

Opinión

En nuestra opinión, los estados financieros adjuntos de la Comisión para el Fomento Económico de las Empresas del Sector Industrial, Comercial y de Servicios del Estado de Querétaro "COFESIAQ", al 31 de diciembre de 2022, que se mencionan en el párrafo anterior, han sido preparados en todos los aspectos materiales, de conformidad con la Ley General de Contabilidad Gubernamental y la Normativa emitida por el Consejo Nacional de Armonización Contable (CONAC) y demás disposiciones legales aplicables.

Fundamento de la opinión

Hemos llevado a cabo nuestra auditoría de conformidad con las Normas Internacionales de Auditoría (NIA). Nuestras responsabilidades de acuerdo con dichas normas se describen más adelante en la sección Responsabilidades del auditor en relación con la auditoría de los estados financieros de este informe. Somos independientes de la Entidad, de conformidad con el Código de Ética Profesional del Instituto Mexicano de Contadores Públicos, A.C. (Código de Ética Profesional), junto con los requerimientos de ética que son aplicables a nuestras auditorías de los estados financieros en México, y hemos cumplido con las demás responsabilidades de ética de conformidad con esos requerimientos y con el Código de Ética Profesional. Consideramos que la evidencia de auditoría que hemos obtenido proporciona una base suficiente y adecuada para nuestra opinión.

Responsabilidades de la Administración y de los encargos del gobierno de la entidad en relación con los estados financieros

La administración de la Comisión es responsable de la preparación y presentación razonable de los estados financieros, de conformidad con los Postulados Básicos de Contabilidad Gubernamental en coordinación con la Ley General de Contabilidad Gubernamental, diversas Leyes, Reglamentos y Manuales del ámbito legal Federal y Estatal, así como la normatividad emitida por el Consejo Nacional de Armonización Contable (CONAC) y del control interno que la Administración consideró necesario para permitir la preparación de estados financieros libres de desviación material debida a fraude o error.

En la preparación de los estados financieros, la administración es responsable de la evaluación de la capacidad de la Entidad para continuar en existencia permanente, revelando, en su caso, las cuestiones relativas su existencia permanente y utilizando el principio contable de existencia permanente excepto la Entidad Estatal tiene la intención de derogar el decreto de creación o de cesar operaciones, o bien no exista otra alternativa más realista.

Los encargados del gobierno de la entidad son responsables de la supervisión del proceso de información financiera de la Comisión.

Responsabilidades del auditor en relación con la auditoría de los estados financieros

Nuestros objetivos son obtener una seguridad razonable de que los estados financieros en su conjunto están libres de desviación material, debida a fraude o error, y emitir un informe de auditoría que contiene nuestra opinión. Seguridad razonable es un alto nivel de seguridad, pero no garantiza que una auditoría realizada de conformidad con las NIA siempre detecte una desviación material cuando existe. Las desviaciones pueden deberse a fraude o error y se consideran materiales si, individualmente o de forma agregada, puede verse razonablemente que influyen en las decisiones económicas que los usuarios toman basándose en los estados financieros.

Como parte de una auditoría de conformidad con las NIA, aplicamos nuestro juicio profesional y mantenemos una actitud de escepticismo profesional durante toda la auditoría. También:

Identificamos y valoramos los riesgos de desviación material en los estados financieros, debida a fraude o error, diseñamos y aplicamos procedimientos de auditoría para responder a dichos riesgos y obtenemos evidencia de auditoría suficiente y adecuada para proporcionar una base para nuestra opinión. El riesgo de no detectar una desviación material debida a fraude es más elevado que en el caso de una incorrección material debida a error, ya que el fraude puede implicar colusión, falsificación, omisiones deliberadas, manifestaciones intencionadamente erróneas o la elusión del control interno.

Obtenemos conocimiento del control interno relevante para la auditoría con el fin de diseñar procedimientos de auditoría que sean adecuados en función de las circunstancias y no con la finalidad de expresar una opinión sobre la eficacia del control interno de la Entidad.

Evaluamos lo adecuado de las políticas contables aplicadas y la razonabilidad de las estimaciones contables y la correspondiente información revelada por la administración de la Comisión.

Concluimos sobre lo adecuado de la utilización, por la administración de la Entidad, del postulado contable de existencia permanente y, con la evidencia de auditoría obtenida, concluimos sobre si existe o no una desviación material relacionada con hechos o con condiciones que pueden generar dudas significativas sobre la capacidad de la Entidad para continuar en existencia permanente. Si concluimos que existe una incertidumbre material, se requiere que llamemos la atención en nuestro informe de auditoría sobre la correspondiente información revelada en los estados financieros o, si dichas revelaciones no son adecuadas, que expresemos una opinión modificada. Nuestras conclusiones se basan en la evidencia de auditoría obtenida hasta la fecha de nuestro informe de auditoría. Sin embargo, hechos o condiciones futuros pueden ser causa de que la Entidad deje de existir permanentemente.

Evaluamos en su conjunto, la presentación, la estructura y el contenido de los estados financieros, incluida la información revelada, y si los estados financieros representan las transacciones y hechos subyacentes de un modo que logran la presentación razonable.

Comunicamos a los encargados del gobierno de la Entidad, entre otras cuestiones, el alcance y el momento de realización de la auditoría y los hallazgos significativos de la auditoría, así como cualquier deficiencia significativa del control interno que identificamos en el transcurso de la auditoría.

ASISTENCIA INTEGRAL, S.C.

CPC José Antonio Peña Sánchez
Socio Director

Santiago de Querétaro, Qro., a 20 de enero de 2023.

Comisión para el Fomento Económico de las Empresas del
Sector Industrial, Comercial y de Servicios del Estado de Querétaro

Estado de Actividades

Del 01 de enero al 31 de diciembre de 2022

	2022	2021
INGRESOS Y OTROS BENEFICIOS		
Ingresos de la Gestión:	0.00	0.00
Impuestos	0.00	0.00
Cuotas y Aportaciones de Seguridad Social	0.00	0.00
Contribuciones de Mejoras	0.00	0.00
Derechos	0.00	0.00
Productos	0.00	0.00
Aprovechamientos	0.00	0.00
Ingresos por Venta de Bienes y Prestación de Servicios	0.00	0.00
Participaciones, Aportaciones, Convenios, Incentivos Derivados de la Colaboración Fiscal, Fondos Distintos de Aportaciones, Transferencias, Asignaciones, Subsidios y Subvenciones, y Pensiones y Jubilaciones	1,174,355.00	1,120,132.00
Participaciones, Aportaciones, Convenios, Incentivos Derivados de la Colaboración Fiscal y Fondos Distintos de Aportaciones	0.00	0.00
Transferencias, Asignaciones, Subsidios y Subvenciones, y Pensiones y Jubilaciones	1,174,355.00	1,120,132.00
Otros Ingresos y Beneficios	0.00	0.00
Ingresos Financieros	0.00	0.00
Incremento por Variación de Inventarios	0.00	0.00
Disminución del Exceso de Estimaciones por Pérdida o Deterioro u Obsolescencia	0.00	0.00
Disminución del Exceso de Provisiones	0.00	0.00
Otros Ingresos y Beneficios Varios	0.00	0.00
Total de Ingresos y Otros Beneficios	1,174,355.00	1,120,132.00
GASTOS Y OTRAS PÉRDIDAS		
Gastos de Funcionamiento	549,829.00	490,858.00
Servicios Personales	409,318.00	386,205.00
Materiales y Suministros	0.00	0.00
Servicios Generales	140,511.00	104,653.00
Transferencia, Asignaciones, Subsidios y Otras Ayudas	0.00	0.00
Transferencias Internas y Asignaciones al Sector Público	0.00	0.00
Transferencias al Resto del Sector Público	0.00	0.00
Subsidios y Subvenciones	0.00	0.00
Ayudas Sociales	0.00	0.00
Pensiones y Jubilaciones	0.00	0.00
Transferencias a Fideicomisos, Mandatos y Contratos Análogos	0.00	0.00
Transferencias a la Seguridad Social	0.00	0.00
Donativos	0.00	0.00
Transferencias al Exterior	0.00	0.00
Participaciones y Aportaciones	0.00	0.00
Participaciones	0.00	0.00
Aportaciones	0.00	0.00
Convenios	0.00	0.00
Intereses, Comisiones y Otros Gastos de la Deuda Pública	0.00	0.00
Intereses de la Deuda Pública	0.00	0.00
Comisiones de la Deuda Pública	0.00	0.00
Gastos de la Deuda Pública	0.00	0.00
Costo por Coberturas	0.00	0.00
Apoyos Financieros	0.00	0.00
Otros Gastos y Pérdidas Extraordinarias	581.00	581.00
Estimaciones, Depreciaciones, Deterioros, Obsolescencia y Amortizaciones	581.00	581.00
Provisiones	0.00	0.00
Disminución de Inventarios	0.00	0.00
Aumento por Insuficiencia de Estimaciones por Pérdida o Deterioro u Obsolescencia	0.00	0.00
Aumento por Insuficiencia de Provisiones	0.00	0.00
Otros Gastos	0.00	0.00
Inversión Pública	0.00	0.00
Inversión Pública no Capitalizable	0.00	0.00
Total de Gastos y Otras Pérdidas	550,410.00	491,439.00
Resultados del Ejercicio (Ahorro/Desahorro)	623,946.00	628,693.00

*No se incluyen Utilidades e Intereses. Por regla de presentación se revelan como Ingresos Financieros.


Lic. María Cecilia Bustamante Mier y Terán
Directora General de COFESIAQ


C.P. Alba León Gallardo
Analista Administrativo

"Bajo protesta de decir verdad, declaro que los Estados Financieros y sus notas, son razonablemente correctos y son responsabilidad del emisor".

Comisión para el Fomento Económico de las Empresas del Sector Industrial, Comercial y de Servicios del Estado de Querétaro.

Estado de Situación Financiera

Al 31 de diciembre de 2022

	2022	2021		2022	2021
ACTIVO			PASIVO		
Activo Circulante			Pasivo Circulante		
Efectivo y Equivalentes	1,969,593.00	1,386,826.00	Cuentas por Pagar a Corto Plazo	22,340.00	59,582.00
Derechos a Recibir Efectivo o Equivalentes	0.00	0.00	Documentos por Pagar a Corto Plazo	0.00	0.00
Derechos a Recibir Bienes o Servicios	0.00	0.00	Porción a Corto Plazo de la Deuda Pública a Largo Plazo	0.00	0.00
Inventarios	0.00	0.00	Títulos y Valores a Corto Plazo	0.00	0.00
Almacenes	0.00	0.00	Pasivos Diferidos a Corto Plazo	0.00	0.00
Estimación por Pérdida o Deterioro de Activos Circulantes	0.00	0.00	Fondos y Bienes de Terceros en Garantía y/o Administración a Corto Plazo	0.00	0.00
Otros Activos Circulantes	0.00	0.00	Provisiones a Corto Plazo	11,960.00	10,500.00
			Otros Pasivos a Corto Plazo	0.00	0.00
<i>Total de Activos Circulantes</i>	1,969,593.00	1,386,826.00	<i>Total de Pasivos Circulantes</i>	34,300.00	70,082.00
Activo No Circulante			Pasivo No Circulante		
Inversiones Financieras a Largo Plazo	0.00	0.00	Cuentas por Pagar a Largo Plazo	0.00	0.00
Derechos a Recibir Efectivo o Equivalentes a Largo Plazo	0.00	0.00	Documentos por Pagar a Largo Plazo	0.00	0.00
Bienes Inmuebles, Infraestructura y Construcciones en Proceso	0.00	0.00	Deuda Pública a Largo Plazo	0.00	0.00
Bienes Muebles	15,809.00	15,809.00	Pasivos Diferidos a Largo Plazo	0.00	0.00
Activos Intangibles	0.00	0.00	Fondos y Bienes de Terceros en Garantía y/o en Administración a Largo Plazo	0.00	0.00
Depreciación, Deterioro y Amortización Acumulada de Bienes	-13,679.00	-13,098.00	Provisiones a Largo Plazo	0.00	0.00
Activos Diferidos	0.00	0.00		0.00	0.00
Estimación por Pérdida o Deterioro de Activos no Circulantes	0.00	0.00	<i>Total de Pasivos No Circulantes</i>	0.00	0.00
Otros Activos no Circulantes	0.00	0.00	Total del Pasivo	34,300.00	70,082.00
<i>Total de Activos No Circulantes</i>	2,130.00	2,711.00			
Total del Activo	1,971,723.00	1,389,537.00	HACIENDA PÚBLICA/PATRIMONIO		
			Hacienda Pública/Patrimonio Contribuido		
			Aportaciones	0.00	0.00
			Donaciones de Capital	0.00	0.00
			Actualización de la Hacienda Pública/Patrimonio	0.00	0.00
			Hacienda Pública/Patrimonio Generado		
			Resultados del Ejercicio (Ahorro/ Desahorro)	623,946.00	628,693.00
			Resultados de Ejercicios Anteriores	1,313,477.00	690,762.00
			Revalúos	0.00	0.00
			Reservas	0.00	0.00
			Rectificaciones de Resultados de Ejercicios Anteriores	0.00	0.00
			Exceso o Insuficiencia en la Actualización de la Hacienda Pública/Patrimonio		
			Resultado por Posición Monetaria	0.00	0.00
			Resultado por Tenencia de Activos no Monetarios	0.00	0.00
			<i>Total Hacienda Pública/Patrimonio</i>	1,937,423.00	1,319,455.00
			Total del Pasivo y Hacienda Pública/Patrimonio	1,971,723.00	1,389,537.00



Lic. Maria Cecilia Bustamante Mier y Terán
Directora General de COFESIAQ



C.P. Alba León Gallardo
Analista Administrativo

Comisión para el Fomento Económico de las Empresas del Sector Industrial, Comercial y de Servicios del Estado de Querétaro
Estado de Variación en la Hacienda Pública
Del 01 de enero al 31 de diciembre de 2022

Concepto	Hacienda Pública/ Patrimonio Contribuido	Hacienda Pública/ Patrimonio Generado de Ejercicios Anteriores	Hacienda Pública/ Patrimonio Generado del Ejercicio	Exceso o Insuficiencia en la Actualización de la Hacienda Pública/ Patrimonio	Total
Hacienda Pública / Patrimonio Contribuido Neto de 2021	0.00	0.00	0.00	0.00	0.00
Aportaciones	0.00	0.00	0.00	0.00	0.00
Donaciones de Capital	0.00	0.00	0.00	0.00	0.00
Actualización de la Hacienda Pública Patrimonio	0.00	0.00	0.00	0.00	0.00
Hacienda Pública / Patrimonio Generado Neto de 2021	0.00	690,762.00	628,693.00	0.00	1,319,455.00
Resultados del Ejercicio (Ahorro/Desahorro)	0.00	0.00	628,693.00	0.00	628,693.00
Resultados de Ejercicios Anteriores	0.00	690,762.00	0.00	0.00	690,762.00
Revalúos	0.00	0.00	0.00	0.00	0.00
Reservas	0.00	0.00	0.00	0.00	0.00
Rectificación de Resultados de Ejercicios Anteriores	0.00	0.00	0.00	0.00	0.00
Exceso o Insuficiencia en la Actualización de la Hacienda Pública / Patrimonio Neto de 2021	0.00	0.00	0.00	0.00	0.00
Resultado por Posición Monetaria	0.00	0.00	0.00	0.00	0.00
Resultado por Tenencia de Activos no Monetarios	0.00	0.00	0.00	0.00	0.00
Hacienda Pública / Patrimonio Neto Final de 2021	0.00	690,762.00	628,693.00	0.00	1,319,455.00
Cambios en la Hacienda Pública / Patrimonio Contribuido Neto de 2022	0.00	0.00	0.00	0.00	0.00
Aportaciones	0.00	0.00	0.00	0.00	0.00
Donaciones de Capital	0.00	0.00	0.00	0.00	0.00
Actualización de la Hacienda Pública Patrimonio	0.00	0.00	0.00	0.00	0.00
Variaciones de la Hacienda Pública / Patrimonio Generado Neto de 2022	0.00	622,715.00	-4,747.00	0.00	617,968.00
Resultados del Ejercicio (Ahorro/Desahorro)	0.00	0.00	623,946.00	0.00	623,946.00
Resultados de Ejercicios Anteriores	0.00	622,715.00	-628,693.00	0.00	-5,978.00
Revalúos	0.00	0.00	0.00	0.00	0.00
Reservas	0.00	0.00	0.00	0.00	0.00
Rectificación de Resultados de Ejercicios Anteriores	0.00	0.00	0.00	0.00	0.00
Cambios en el Exceso o Insuficiencia en la Actualización de la Hacienda Pública / Patrimonio Neto de 2022	0.00	0.00	0.00	0.00	0.00
Resultado por Posición Monetaria	0.00	0.00	0.00	0.00	0.00
Resultado por Tenencia de Activos no Monetarios	0.00	0.00	0.00	0.00	0.00
Hacienda Pública / Patrimonio Neto Final de 2022	0.00	1,313,477.00	623,946.00	0.00	1,937,423.00

"Bajo protesta de decir verdad declaramos que los Estados Financieros y sus notas, son razonablemente correctos y son responsabilidad del emisor"


Maria Bustamante
 Lic. Maria Cecilia Bustamante Mier y Terán
 Directora General de COFESIAQ

Alfonso León Gallardo
 C.P. Alfonso León Gallardo
 Analista Administrativo

**Comisión para el Fomento Económico de las Empresas del Sector Industrial,
Comercial y de Servicios del Estado de Querétaro
Estado de Cambios en la Situación Financiera
Del 01 de enero al 31 de diciembre de 2022**

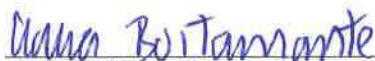
	Origen	Aplicación
ACTIVO	581.00	582,767.00
Activo Circulante	0.00	582,767.00
Efectivo y Equivalentes	0.00	582,767.00
Derechos a Recibir Efectivo o Equivalente	0.00	0.00
Derechos a recibir Bienes o Servicios	0.00	0.00
Inventarios	0.00	0.00
Almacenes	0.00	0.00
	0.00	0.00
Estimación por Pérdida o Deterioro de Activos Circulantes	0.00	0.00
Otros Activos Circulantes	0.00	0.00
Activo No Circulante	581.00	0.00
Inversiones Financieras a Largo Plazo	0.00	0.00
	0.00	0.00
Derechos a Recibir Efectivo o Equivalentes a Largo Plazo	0.00	0.00
Bienes Inmuebles, Infraestructura y Construcciones en Proceso	0.00	0.00
Bienes Muebles	0.00	0.00
Activos Intangibles	0.00	0.00
Depreciación, Deterioro y Amortización Acumulada de Bienes	581.00	0.00
Activos Diferidos	0.00	0.00
Estimación por Pérdida o Deterioro de Activos no Circulantes	0.00	0.00
Otros Activos no Circulantes	0.00	0.00
PASIVO	1,460.00	37,242.00
Pasivo Circulante	1,460.00	37,242.00
Cuentas por Pagar a Corto Plazo	0.00	37,242.00
Documentos por Pagar a Corto Plazo	0.00	0.00
	0.00	0.00
Porción a Corto Plazo de la Deuda Pública a Largo Plazo	0.00	0.00
Títulos y Valores a Corto Plazo	0.00	0.00
Pasivos Diferidos a Corto Plazo	0.00	0.00
Fondos y Bienes de Terceros en Garantía y/o Administración a Corto Plazo	0.00	0.00
Provisiones a Corto Plazo	1,460.00	0.00
Otros Pasivos a Corto Plazo	0.00	0.00
Pasivo No Circulante	0.00	0.00
Cuentas por Pagar a Largo Plazo	0.00	0.00
Documentos por Pagar a Largo Plazo	0.00	0.00
Deuda Pública a Largo Plazo	0.00	0.00
Pasivos Diferidos a Largo Plazo	0.00	0.00
Fondos y Bienes de Terceros en Garantía y/o en Administración a Largo Plazo	0.00	0.00
Provisiones a Largo Plazo	0.00	0.00
HACIENDA PÚBLICA/PATRIMONIO	622,715.00	4,747.00
Hacienda Pública/Patrimonio Contribuido	0.00	0.00
Aportaciones	0.00	0.00
Donaciones de Capital	0.00	0.00
Actualización de la Hacienda Pública/Patrimonio	0.00	0.00
Hacienda Pública/Patrimonio Generado	622,715.00	4,747.00
Resultados del Ejercicio (Ahorro/Desahorro)	0.00	4,747.00
Resultados de Ejercicios Anteriores	622,715.00	0.00
Revalúos	0.00	0.00
Reservas	0.00	0.00
	0.00	0.00
Rectificaciones de Resultados de Ejercicios Anteriores	0.00	0.00
Exceso o Insuficiencia en la Actualización de la Hacienda Pública/Patrimonio	0.00	0.00
Resultado por Posición Monetaria	0.00	0.00
Resultado por Tenencia de Activos no Monetarios	0.00	0.00


Lic. María Cecilia Bustamante Mier y Terán
Directora General de COFESIAQ


C.P. Alba León Gallardo
Analista Administrativo

Estado de Flujos de Efectivo
Del 01 de enero al 31 de diciembre de 2022

Concepto	2022	2021
Flujos de Efectivo de las Actividades de Operación		
Origen	1,174,355.00	1,120,132.00
Impuestos	-	-
Cuotas y Aportaciones de Seguridad Social	-	-
Contribuciones de mejoras	-	-
Derechos	-	-
Productos	-	-
Aprovechamientos	-	-
Ingresos por Venta de Bienes y Prestación de Servicios	-	-
Participaciones, Aportaciones, Convenios, Incentivos	-	-
Derivados de la Colaboración Fiscal y Fondos Distintos de Aportaciones	-	-
Transferencias, Asignaciones, Subsidios y Subvenciones, y Pensiones y Jubilaciones	1,174,355.00	1,120,132.00
Otros Orígenes de Operación	-	-
Aplicación	591,588.00	1,605,085.00
Servicios Personales	409,318.00	386,205.00
Materiales y Suministros	-	-
Servicios Generales	140,511.00	104,653.00
Transferencias Internas y Asignaciones al Sector Público	-	-
Transferencias al resto del Sector Público	-	-
Subsidios y Subvenciones	-	-
Ayudas Sociales	-	-
Pensiones y Jubilaciones	-	-
Transferencias a Fideicomisos, Mandatos y Contratos	-	-
Análogos	-	-
Transferencias a la Seguridad Social	-	-
Donativos	-	-
Transferencias al Exterior	-	-
Participaciones	-	-
Aportaciones	-	-
Convenios	-	-
Otras Aplicaciones de Operación	41,759.00	1,114,227.00
Flujos Netos de Efectivo por Actividades de Operación	582,767.00	484,953.00
Flujos de Efectivo de las Actividades de Inversión		
Origen		
Bienes Inmuebles, Infraestructura y Construcciones en Proceso	-	-
Bienes Muebles	-	-
Otros Orígenes de Inversión	-	-
Aplicación		
Bienes Inmuebles, Infraestructura y Construcciones en Proceso	-	-
Bienes Muebles	-	-
Otras Aplicaciones de Inversión	-	-
Flujos Netos de Efectivo por Actividades de Inversión		
Flujo de Efectivo de las Actividades de Financiamiento		
Origen		
Endeudamiento Neto	-	-
Interno	-	-
Externo	-	-
Otros Orígenes de Financiamiento	-	-
Aplicación		
Servicios de la Deuda	-	-
Interno	-	-
Externo	-	-
Otras Aplicaciones de Financiamiento	-	-
Flujos netos de Efectivo por Actividades de Financiamiento		
Incremento/Disminución Neta en el Efectivo y Equivalentes al Efectivo	582,767.00	484,953.00
Efectivo y Equivalente al Efectivo al Inicio del Ejercicio	1,386,826.00	1,871,779.00
Efectivo y Equivalente al Efectivo al final del Ejercicio	1,969,593.00	1,386,826.00



Lic. María Cecilia Bustamante Mier y Terán
Directora General de COFESIAQ



C.P. Alba León Gallardo
Analista Administrativo

**Comisión para el Fomento Económico de las Empresas del Sector Industrial,
Comercial y de Servicios del Estado de Querétaro
Informe Sobre Pasivos Contingentes
Del 01 de enero al 31 de diciembre de 2022**

Denominación del Pasivo contingente	Saldo Inicial	Movimientos del Periodo	Saldo Final
	A	B	C = A+B

Nota: Conforme a los resultados de la valuación actuarial de los pasivos laborales de esta Comisión emitidos a diciembre del 2021 por la VALUACIONES ACTUARIALES DEL NORTE, se determinó un pasivo por la cantidad de \$4,980,837.08.



Lic. Maria Cecilia Bustamante Mier y Terán
Directora General de COFESIAQ



C.P. Alba León Gallardo
Analista Administrativo

"Bajo protesta de decir verdad, declaro que los Estados Financieros y sus notas, son razonablemente correctos y son responsabilidad del emisor".

NOTAS A LOS ESTADOS FINANCIEROS DE LA COMISIÓN PARA EL FOMENTO ECONÓMICO DE LAS EMPRESAS DEL SECTOR INDUSTRIAL, COMERCIAL Y DE SERVICIOS DEL ESTADO DE QUERÉTARO AL CIERRE DE DICIEMBRE DE 2022.

Con el propósito de dar cumplimiento a los artículos 46 y 49 de la Ley General de Contabilidad Gubernamental (LGCG), así como a la normatividad emitida por el Consejo Nacional de Armonización Contable (CONAC), en seguida, se presentan las notas a los estados financieros correspondientes a Diciembre 2022, teniendo presente los postulados de revelación suficiente e importancia relativa con la finalidad de que la información sea de mayor utilidad para los usuarios. Los tres tipos de notas que acompañan a los estados financieros, son:

- a) Notas de Desglose
 - b) Notas de Memoria
 - c) Notas de Gestión Administrativa
- a) Notas de Desglose:
- l) **Notas al Estado de Situación Financiera**

Activo

- **Efectivo y equivalentes**
Se tiene un saldo de \$1,969,592.88 que corresponde al saldo de las cuentas bancarias de COFESIAQ, así mismo, en este apartado se informa el tipo y monto de los fondos con afectación específica al 31 de diciembre de 2022:

(Pesos)

FONDOS CON AFECTACIÓN ESPECÍFICA:	TIPO	MONTO
BBVA 0150532797	Recursos Propio	99,569.48
BBVA 1146296554	Recursos Propio	433,966.43
BBVA 1146295157	Recurso Propio	648,045.40
BBVA 0118377804	Recurso Estatal	22,202.97
BBVA 0118378258	Recurso Estatal	765,808.60
TOTAL		1,969,592.88

De igual manera, se informa el tipo, el monto y el plazo de las inversiones temporales menores a tres meses al 31 de diciembre de 2022:

(Pesos)

INVERSIONES FINANCIERAS HASTA TRES MESES:	TIPO	MONTO	PLAZO
NADA QUE MANIFESTAR			
TOTAL		\$ 0.00	

- **Derechos a recibir efectivo o equivalentes y bienes o servicios a recibir:**
Corresponde integrar en este apartado, por tipo de contribución, los montos al 31 de diciembre de 2022 que se encuentren pendientes de cobro y por recuperar de hasta cinco ejercicios anteriores. Asimismo, se informa los montos sujetos a algún tipo de juicio con una antigüedad mayor a cinco ejercicios anteriores y la factibilidad de cobro:

(Pesos)

CONTRIBUCIÓN PENDIENTE DE COBRO Y DE RECUPERAR HASTA POR CINCO EJERCICIOS:	TIPO	MONTO	MONTO SUJETO A JUICIO MAYOR A CINCO EJERCICIOS	FACTIBILIDAD DE COBRO
IMPUESTOS			NADA QUE MANIFESTAR	
CUOTAS Y APORTACIONES DE SEGURIDAD			NADA QUE MANIFESTAR	
CONTRIBUCIONES DE MEJORAS			NADA QUE MANIFESTAR	
DERECHOS			NADA QUE MANIFESTAR	
PRODUCTOS			NADA QUE MANIFESTAR	
APROVECHAMIENTOS			NADA QUE MANIFESTAR	
INGRESOS POR VENTAS DE BIENES Y SERVICIOS			NADA QUE MANIFESTAR	

PARTICIPACIONES Y APORTACIONES			NADA QUE MANIFESTAR	
TRANSFERENCIAS, ASIGNACIONES, SUBSIDIOS Y OTRAS AYUDAS			NADA QUE MANIFESTAR	
TOTAL			\$ 0.00	

Se informa de manera agrupada, el monto al 31 de diciembre de 2022 de los derechos a recibir efectivo y equivalentes (excepto cuentas por cobrar de contribuciones o fideicomisos que se encuentran dentro de inversiones financieras, participaciones y aportaciones de capital) en una desagregación por su vencimiento en días a 90, 180, menor o igual a 365 y mayor a 365. Adicionalmente se informa de las características cualitativas relevantes que les afectan a estas cuentas:

(Pesos)

DERECHOS A RECIBIR EFECTIVO O EQUIVALENTES (excepto cuentas por cobrar de contribuciones o fideicomisos que se encuentran dentro de inversiones financieras, participaciones y aportaciones de capital):	MONTO	CARACTERÍSTICAS CUALITATIVAS
a) Menor o igual a 90 días		
CUENTAS POR COBRAR	NADA QUE MANIFESTAR	
DEUDORES DIVERSOS POR COBRAR	NADA QUE MANIFESTAR	
DEUDORES POR ANTIPOPOS DE LA TESORERÍA	NADA QUE MANIFESTAR	
PRESTAMOS OTORGADOS	NADA QUE MANIFESTAR	
OTROS DERECHOS A RECIBIR EFECTIVO	NADA QUE MANIFESTAR	
Sub-Total	\$ 0.00	
b) Mayor a 90 días y menor o igual a 180 días		
CUENTAS POR COBRAR	NADA QUE MANIFESTAR	
DEUDORES DIVERSOS POR COBRAR	NADA QUE MANIFESTAR	
DEUDORES POR ANTIPOPOS DE LA TESORERÍA	NADA QUE MANIFESTAR	
PRESTAMOS OTORGADOS	NADA QUE MANIFESTAR	
OTROS DERECHOS A RECIBIR EFECTIVO	NADA QUE MANIFESTAR	
Sub-Total	\$ 0.00	
c) Mayor a 180 días y menor o igual a 365 días		
CUENTAS POR COBRAR	NADA QUE MANIFESTAR	
DEUDORES DIVERSOS POR COBRAR	NADA QUE MANIFESTAR	
DEUDORES POR ANTIPOPOS DE LA TESORERÍA	NADA QUE MANIFESTAR	
PRESTAMOS OTORGADOS	NADA QUE MANIFESTAR	
OTROS DERECHOS A RECIBIR EFECTIVO	NADA QUE MANIFESTAR	
Sub-Total	\$ 0.00	
d) Mayor a 365 días		
DOCUMENTOS POR COBRAR	NADA QUE MANIFESTAR	
DEUDORES DIVERSOS	NADA QUE MANIFESTAR	
PRESTAMOS OTORGADOS	NADA QUE MANIFESTAR	
OTROS DERECHOS A RECIBIR EFECTIVO	NADA QUE MANIFESTAR	
Sub-Total	\$ 0.00	
TOTAL	\$ 0.00	

Se informa de manera agrupada, el monto al 31 de diciembre de 2022 de los derechos a recibir bienes o servicios (excepto cuentas por cobrar de contribuciones o fideicomisos que se encuentran dentro de inversiones financieras, participaciones y aportaciones de capital) en una desagregación por su vencimiento en días a 90, 180, menor o igual a 365 y mayor a 365. Adicionalmente se informa de las características cualitativas relevantes que les afectan a estas cuentas:

UB

AS

(Pesos)

DERECHOS A RECIBIR BIENES O SERVICIOS:	MONTO	CARACTERÍSTICAS CUALITATIVAS
a) Menor o igual a 90 días		
ANTICIPO A PROVEEDORES POR ADQUISICIÓN DE BIENES Y PRESTACIÓN DE SERVICIOS	NADA QUE MANIFESTAR	
ANTICIPO A PROVEEDORES POR ADQUISICIÓN DE BIENES INMUEBLES Y MUEBLES	NADA QUE MANIFESTAR	
ANTICIPO A PROVEEDORES POR ADQUISICIÓN DE BIENES INTANGIBLES	NADA QUE MANIFESTAR	
ANTICIPO A CONTRATISTAS POR OBRAS PUBLICAS	NADA QUE MANIFESTAR	
OTROS DERECHOS A RECIBIR BIENES O SERVICIOS	NADA QUE MANIFESTAR	
Sub-Total	\$ 0.00	
b) Mayor a 90 días y menor o igual a 180 días		
ANTICIPO A PROVEEDORES POR ADQUISICIÓN DE BIENES Y PRESTACIÓN DE SERVICIOS	NADA QUE MANIFESTAR	
ANTICIPO A PROVEEDORES POR ADQUISICIÓN DE BIENES INMUEBLES Y MUEBLES	NADA QUE MANIFESTAR	
ANTICIPO A PROVEEDORES POR ADQUISICIÓN DE BIENES INTANGIBLES	NADA QUE MANIFESTAR	
ANTICIPO A CONTRATISTAS POR OBRAS PUBLICAS	NADA QUE MANIFESTAR	
OTROS DERECHOS A RECIBIR BIENES O SERVICIOS	NADA QUE MANIFESTAR	
Sub-Total	\$ 0.00	
c) Mayor a 180 días y menor o igual a 365 días		
ANTICIPO A PROVEEDORES POR ADQUISICIÓN DE BIENES Y PRESTACIÓN DE SERVICIOS	NADA QUE MANIFESTAR	
ANTICIPO A PROVEEDORES POR ADQUISICIÓN DE BIENES INMUEBLES Y MUEBLES	NADA QUE MANIFESTAR	
ANTICIPO A PROVEEDORES POR ADQUISICIÓN DE BIENES INTANGIBLES	NADA QUE MANIFESTAR	
ANTICIPO A CONTRATISTAS POR OBRAS PUBLICAS	NADA QUE MANIFESTAR	
OTROS DERECHOS A RECIBIR BIENES O SERVICIOS	NADA QUE MANIFESTAR	
Sub-Total	\$ 0.00	
TOTAL	0	

- **Bienes disponibles para su transformación o consumo (Inventarios)**

Se clasifican como bienes disponibles para su transformación, aquellos que se encuentran dentro de la cuenta de inventarios. En esta nota, se informa del sistema de conteo y el método de valuación aplicado a los inventarios, así como la conveniencia de su aplicación dada la naturaleza de los mismos. Adicionalmente se revela el impacto en la información financiera por cambios en el método o sistema:

CUENTA DE INVENTARIO DE ARTÍCULOS DE TRANSFORMACIÓN Y/O ELABORACIÓN	SISTEMA DE COSTEO	MÉTODO DE VALUACIÓN	CONVENIENCIA DEL MÉTODO	IMPACTO FINANCIERO POR CAMBIO DE MÉTODO
INVENTARIO DE MERCANCÍAS PARA VENTA	NADA QUE MANIFESTAR	NADA QUE MANIFESTAR	NADA QUE MANIFESTAR	NADA QUE MANIFESTAR
INVENTARIO DE MERCANCÍAS TERMINADAS	NADA QUE MANIFESTAR	NADA QUE MANIFESTAR	NADA QUE MANIFESTAR	NADA QUE MANIFESTAR
INVENTARIO DE MERCANCÍAS EN PROCESO DE ELABORACIÓN	NADA QUE MANIFESTAR	NADA QUE MANIFESTAR	NADA QUE MANIFESTAR	NADA QUE MANIFESTAR
INVENTARIO DE MATERIAS PRIMAS, MATERIALES Y SUMINISTROS PARA PRODUCCIÓN	NADA QUE MANIFESTAR	NADA QUE MANIFESTAR	NADA QUE MANIFESTAR	NADA QUE MANIFESTAR
BIENES EN TRANSITO	NADA QUE MANIFESTAR	NADA QUE MANIFESTAR	NADA QUE MANIFESTAR	NADA QUE MANIFESTAR

De la cuenta de almacén se informa acerca del método de valuación, así como la conveniencia de su aplicación. Adicionalmente, se revela el impacto en la información financiera por cambios en el método:

CUENTA DE ALMACÉN	MÉTODO DE VALUACIÓN	CONVENIENCIA DEL MÉTODO	IMPACTO FINANCIERO POR CAMBIO DE MÉTODO
MATERIALES DE ADMINISTRACIÓN, EMISIÓN DE DOCUMENTOS Y ARTÍCULOS OFICIALES	NADA QUE MANIFESTAR	NADA QUE MANIFESTAR	NADA QUE MANIFESTAR
ALIMENTOS Y UTENSILIOS	NADA QUE MANIFESTAR	NADA QUE MANIFESTAR	NADA QUE MANIFESTAR
MATERIALES Y ARTÍCULOS DE CONSTRUCCIÓN Y DE REPARACIÓN	NADA QUE MANIFESTAR	NADA QUE MANIFESTAR	NADA QUE MANIFESTAR
PRODUCTOS QUÍMICOS, FARMACÉUTICOS Y DE LABORATORIO	NADA QUE MANIFESTAR	NADA QUE MANIFESTAR	NADA QUE MANIFESTAR
COMBUSTIBLES, LUBRICANTES Y ADITIVOS	NADA QUE MANIFESTAR	NADA QUE MANIFESTAR	NADA QUE MANIFESTAR
VESTUARIO, BLANCOS, PRENDAS DE PROTECCIÓN Y ARTÍCULOS DEPORTIVOS	NADA QUE MANIFESTAR	NADA QUE MANIFESTAR	NADA QUE MANIFESTAR
MATERIALES Y SUMINISTROS DE SEGURIDAD	NADA QUE MANIFESTAR	NADA QUE MANIFESTAR	NADA QUE MANIFESTAR
HERRAMIENTAS, REFACCIONES Y ACCESORIOS MENORES PARA CONSUMO	NADA QUE MANIFESTAR	NADA QUE MANIFESTAR	NADA QUE MANIFESTAR

- Inversiones Financieras**

De la cuenta de inversiones financieras, que considera los fideicomisos, se informa de éstos, los recursos asignados por tipo, monto al 31 de diciembre de 2022 y características significativas que tengan o puedan tener alguna incidencia en las mismas:

(Pesos)

FIDEICOMISO	TIPO	MONTO	CARACTERÍSTICAS SIGNIFICATIVAS
FIDEICOMISOS, MANDATOS Y CONTRATOS ANÁLOGOS DEL PODER EJECUTIVO			NADA QUE MANIFESTAR
FIDEICOMISOS, MANDATOS Y CONTRATOS ANÁLOGOS DEL PODER LEGISLATIVO			NADA QUE MANIFESTAR
FIDEICOMISOS, MANDATOS Y CONTRATOS ANÁLOGOS DEL PODER JUDICIAL			NADA QUE MANIFESTAR
FIDEICOMISOS, MANDATOS Y CONTRATOS ANÁLOGOS PÚBLICOS NO EMPRESARIALES Y NO FINANCIEROS			NADA QUE MANIFESTAR
FIDEICOMISOS, MANDATOS Y CONTRATOS ANÁLOGOS PÚBLICOS EMPRESARIALES Y NO FINANCIEROS			NADA QUE MANIFESTAR
FIDEICOMISOS, MANDATOS Y CONTRATOS ANÁLOGOS PÚBLICOS FINANCIEROS			NADA QUE MANIFESTAR
FIDEICOMISOS, MANDATOS Y CONTRATOS ANÁLOGOS DE ENTIDADES FEDERATIVAS			NADA QUE MANIFESTAR
FIDEICOMISOS, MANDATOS Y CONTRATOS ANÁLOGOS DE MUNICIPIOS			NADA QUE MANIFESTAR
FIDEICOMISOS, MANDATOS Y CONTRATOS ANÁLOGOS DE EMPRESAS PRIVADAS Y PARTICULARES			NADA QUE MANIFESTAR
TOTAL		\$ 0.00	

Se informa de las inversiones financieras, los saldos al 31 de diciembre de 2022 de las participaciones y aportaciones de capital:

CS

A

(Pesos)

PARTICIPACIONES Y APORTACIONES DE CAPITAL	SALDO
PARTICIPACIONES Y APORTACIONES DE CAPITAL A LARGO PLAZO EN EL SECTOR PÚBLICO	NADA QUE MANIFESTAR
PARTICIPACIONES Y APORTACIONES DE CAPITAL A LARGO PLAZO EN EL SECTOR PRIVADO	NADA QUE MANIFESTAR
PARTICIPACIONES Y APORTACIONES DE CAPITAL A LARGO PLAZO EN EL SECTOR EXTERNO	NADA QUE MANIFESTAR
TOTAL	\$ 0.00

- **Bienes muebles, inmuebles e intangibles**

Se informa de manera agrupada por cuenta, los rubros de bienes muebles, el monto al 31 de diciembre de 2022 de la depreciación del ejercicio y la acumulada, el método de depreciación, tasas aplicadas y los criterios de aplicación de los mismos. Asimismo, se informa de las características significativas del estado en que se encuentran los activos:

(Pesos)

CUENTA DE BIENES MUEBLES	MONTO DE DEPRECIACIÓN DEL EJERCICIO	MONTO DE DEPRECIACIÓN ACUMULADA	MÉTODO DE DEPRECIACIÓN	TASA APLICADA	CRITERIO DE APLICACIÓN	CARACTERÍSTICAS SIGNIFICATIVAS DEL ESTADO EN QUE ENCUENTREN
MOBILIARIO Y EQUIPO DE ADMINISTRACIÓN	\$581.00	\$3,679.00	Línea recta	10%	La cantidad a depreciar en cada ejercicio dependerá de lo que nos indique la ley y normatividad aplicable.	Buenas condiciones
MOBILIARIO Y EQUIPO EDUCACIONAL Y RECREATIVO	NADA QUE MANIFESTAR	NADA QUE MANIFESTAR	NADA QUE MANIFESTAR	NADA QUE MANIFESTAR	NADA QUE MANIFESTAR	NADA QUE MANIFESTAR
EQUIPO E INSTRUMENTAL MEDICO Y DE LABORATORIO	NADA QUE MANIFESTAR	NADA QUE MANIFESTAR	NADA QUE MANIFESTAR	NADA QUE MANIFESTAR	NADA QUE MANIFESTAR	NADA QUE MANIFESTAR
EQUIPO DE TRANSPORTE	NADA QUE MANIFESTAR	NADA QUE MANIFESTAR	NADA QUE MANIFESTAR	NADA QUE MANIFESTAR	NADA QUE MANIFESTAR	NADA QUE MANIFESTAR
EQUIPO DE DEFENSA Y SEGURIDAD	NADA QUE MANIFESTAR	NADA QUE MANIFESTAR	NADA QUE MANIFESTAR	NADA QUE MANIFESTAR	NADA QUE MANIFESTAR	NADA QUE MANIFESTAR
MAQUINARIA, OTROS EQUIPOS Y HERRAMIENTAS	NADA QUE MANIFESTAR	NADA QUE MANIFESTAR	NADA QUE MANIFESTAR	NADA QUE MANIFESTAR	NADA QUE MANIFESTAR	NADA QUE MANIFESTAR
ACTIVOS BIOLÓGICOS	NADA QUE MANIFESTAR	NADA QUE MANIFESTAR	NADA QUE MANIFESTAR	NADA QUE MANIFESTAR	NADA QUE MANIFESTAR	NADA QUE MANIFESTAR
EQUIPO DE CÓMPUTO	\$0.00	\$10,000.00	Línea recta	30%	La cantidad a depreciar en cada ejercicio dependerá de lo que nos indique la ley y normatividad aplicable.	Buenas condiciones
TOTAL	\$581.00	\$13,679.00				

CB

A

Se informa de manera agrupada por cuenta, los rubros de bienes inmuebles, el monto al 31 de diciembre de 2022 de la depreciación del ejercicio y la acumulada, el método de depreciación, tasas aplicadas y los criterios de aplicación de los mismos. Asimismo, se informa de las características significativas del estado en que se encuentran los activos:

(Pesos)

CUENTA DE BIENES INMUEBLES	MONTO DE DEPRECIACIÓN DEL EJERCICIO	MONTO DE DEPRECIACIÓN ACUMULADA	MÉTODO DE DEPRECIACIÓN	TASA APLICADA	CRITERIO DE APLICACIÓN	CARACTERÍSTICAS SIGNIFICATIVAS DEL ESTADO EN QUE ENCUENTREN
VIVIENDAS	NADA QUE MANIFESTAR	NADA QUE MANIFESTAR	NADA QUE MANIFESTAR	NADA QUE MANIFESTAR	NADA QUE MANIFESTAR	NADA QUE MANIFESTAR
EDIFICIOS NO HABITACIONALES	NADA QUE MANIFESTAR	NADA QUE MANIFESTAR	NADA QUE MANIFESTAR	NADA QUE MANIFESTAR	NADA QUE MANIFESTAR	NADA QUE MANIFESTAR
INFRAESTRUCTURA	NADA QUE MANIFESTAR	NADA QUE MANIFESTAR	NADA QUE MANIFESTAR	NADA QUE MANIFESTAR	NADA QUE MANIFESTAR	NADA QUE MANIFESTAR
OTROS BIENES INMUEBLES	NADA QUE MANIFESTAR	NADA QUE MANIFESTAR	NADA QUE MANIFESTAR	NADA QUE MANIFESTAR	NADA QUE MANIFESTAR	NADA QUE MANIFESTAR
TOTAL	\$ 0.00	\$ 0.00				

Se informa de manera agrupada por cuenta, los rubros de activos intangibles y diferidos, su monto al 31 de diciembre de 2022, naturaleza, amortización del ejercicio, amortización acumulada, tasa y método aplicados:

(Pesos)

CUENTA DE ACTIVOS INTANGIBLES	MONTO	NATURALEZA	AMORTIZACIÓN ACUMULADA DEL EJERCICIO	AMORTIZACIÓN ACUMULADA	TASA APLICADA	MÉTODO APLICADO
SOFTWARE	NADA QUE MANIFESTAR	NADA QUE MANIFESTAR	NADA QUE MANIFESTAR	NADA QUE MANIFESTAR	NADA QUE MANIFESTAR	NADA QUE MANIFESTAR
PATENTES, MARCAS Y DERECHOS	NADA QUE MANIFESTAR	NADA QUE MANIFESTAR	NADA QUE MANIFESTAR	NADA QUE MANIFESTAR	NADA QUE MANIFESTAR	NADA QUE MANIFESTAR
CONCESIONES Y FRANQUICIAS	NADA QUE MANIFESTAR	NADA QUE MANIFESTAR	NADA QUE MANIFESTAR	NADA QUE MANIFESTAR	NADA QUE MANIFESTAR	NADA QUE MANIFESTAR
LICENCIAS	NADA QUE MANIFESTAR	NADA QUE MANIFESTAR	NADA QUE MANIFESTAR	NADA QUE MANIFESTAR	NADA QUE MANIFESTAR	NADA QUE MANIFESTAR
OTROS ACTIVOS INTANGIBLES	NADA QUE MANIFESTAR	NADA QUE MANIFESTAR	NADA QUE MANIFESTAR	NADA QUE MANIFESTAR	NADA QUE MANIFESTAR	NADA QUE MANIFESTAR
TOTAL	\$ 0.00		\$ 0.00	\$ 0.00		

- Estimaciones y deterioros**

Se informa los criterios utilizados para la determinación de las estimaciones:

CUENTA	CRITERIOS UTILIZADOS PARA LA DETERMINACIÓN DE LAS ESTIMACIONES
ESTIMACIONES POR PERDIDAS DE CUENTAS INCOBRABLES DE DOCUMENTOS POR COBRAR	NADA QUE MANIFESTAR
ESTIMACIONES POR PERDIDAS DE CUENTAS INCOBRABLES DE DEUDORES DIVERSOS	NADA QUE MANIFESTAR
ESTIMACIONES POR PERDIDA DE CUENTAS INCOBRABLES DE INGRESOS POR COBRAR	NADA QUE MANIFESTAR
ESTIMACIONES POR PERDIDA DE CUENTAS INCOBRABLES DE PRESTAMOS OTORGADOS	NADA QUE MANIFESTAR
ESTIMACIONES POR PERDIDA DE OTRAS CUENTAS INCOBRABLES	NADA QUE MANIFESTAR
DETERIOR ACUMULADO DE ACTIVOS BIOLÓGICOS	NADA QUE MANIFESTAR

CB

A

- Otros Activos**

De las cuentas de otros activos, se informa por tipo circulante y no circulante, los montos totales asociados al 31 de diciembre de 2022 y sus características cualitativas significativas que les impacten financieramente:

(Pesos)

CUENTA	MONTO TOTAL	CARACTERÍSTICAS CUALITATIVAS QUE IMPACTEN FINANCIERAMENTE
Activo circulante		
BIENES EN GARANTÍA	NADA QUE MANIFESTAR	NADA QUE MANIFESTAR
BIENES DERIVADOS DE EMBARGOS, DECOMISOS, ASEGURAMIENTOS Y DACIÓN EN PAGO	NADA QUE MANIFESTAR	NADA QUE MANIFESTAR
Sub-Total	\$ 0.00	
Activo no circulante		
BIENES EN CONCESIÓN	NADA QUE MANIFESTAR	NADA QUE MANIFESTAR
BIENES EN ARRENDAMIENTO FINANCIERO	NADA QUE MANIFESTAR	NADA QUE MANIFESTAR
BIENES EN COMODATO	NADA QUE MANIFESTAR	NADA QUE MANIFESTAR
Sub-Total	\$ 0.00	
TOTAL	\$ 0.00	

Pasivo¹

Se informa el monto al 31 de diciembre de 2022 de las cuentas por pagar en una desagregación por su vencimiento en días a 90, 180, menor o igual a 365 y mayor a 365. Asimismo, se informa sobre la factibilidad del pago de dichos pasivos:

(Pesos)

CUENTAS POR PAGAR:	MONTO	FACTIBILIDAD DE PAGO
a) Menor o igual a 90 días		
SERVICIOS PERSONALES POR PAGAR	NADA QUE MANIFESTAR	NADA QUE MANIFESTAR
PROVEEDORES POR PAGAR	NADA QUE MANIFESTAR	NADA QUE MANIFESTAR
CONTRATISTAS POR OBRAS PUBLICAS	NADA QUE MANIFESTAR	NADA QUE MANIFESTAR
PARTICIPACIONES Y APORTACIONES	NADA QUE MANIFESTAR	NADA QUE MANIFESTAR
TRANSFERENCIAS OTORGADAS	NADA QUE MANIFESTAR	NADA QUE MANIFESTAR
INTERESES, COMISIONES Y OTROS GASTOS DE LA DEUDA PUBLICA	NADA QUE MANIFESTAR	NADA QUE MANIFESTAR
RETENCIONES Y CONTRIBUCIONES POR PAGAR	\$ 22,340.00	Posible
DEVOLUCIONES DE LA LEY DE INGRESOS	NADA QUE MANIFESTAR	NADA QUE MANIFESTAR
OTRAS CUENTAS POR PAGAR	\$ 11,960.00	Posible
Sub-Total	\$ 34,300.00	
b) Mayor a 90 días y menor o igual a 180 días		
SERVICIOS PERSONALES POR PAGAR	NADA QUE MANIFESTAR	NADA QUE MANIFESTAR
PROVEEDORES POR PAGAR	NADA QUE MANIFESTAR	NADA QUE MANIFESTAR
CONTRATISTAS POR OBRAS PUBLICAS	NADA QUE MANIFESTAR	NADA QUE MANIFESTAR
PARTICIPACIONES Y APORTACIONES	NADA QUE MANIFESTAR	NADA QUE MANIFESTAR
TRANSFERENCIAS OTORGADAS	NADA QUE MANIFESTAR	NADA QUE MANIFESTAR
INTERESES, COMISIONES Y OTROS GASTOS DE LA DEUDA PUBLICA	NADA QUE MANIFESTAR	NADA QUE MANIFESTAR

¹ Con respecto a la información de la deuda pública, ésta se incluye en el informe de deuda pública en la nota 11 "información sobre la Deuda y el Reporte Analítico de la Deuda" de las notas de Gestión Administrativa

RETENCIONES Y CONTRIBUCIONES POR PAGAR	NADA QUE MANIFESTAR	NADA QUE MANIFESTAR
DEVOLUCIONES DE LA LEY DE INGRESOS	NADA QUE MANIFESTAR	NADA QUE MANIFESTAR
OTRAS CUENTAS POR PAGAR	NADA QUE MANIFESTAR	NADA QUE MANIFESTAR
Sub-Total	\$ 0.00	

c) Mayor a 180 días y menor o igual a 365 días

SERVICIOS PERSONALES POR PAGAR	NADA QUE MANIFESTAR	NADA QUE MANIFESTAR
PROVEEDORES POR PAGAR	NADA QUE MANIFESTAR	NADA QUE MANIFESTAR
CONTRATISTAS POR OBRAS PUBLICAS	NADA QUE MANIFESTAR	NADA QUE MANIFESTAR
PARTICIPACIONES Y APORTACIONES	NADA QUE MANIFESTAR	NADA QUE MANIFESTAR
TRANSFERENCIAS OTORGADAS	NADA QUE MANIFESTAR	NADA QUE MANIFESTAR
INTERESES, COMISIONES Y OTROS GASTOS DE LA DEUDA PUBLICA	NADA QUE MANIFESTAR	NADA QUE MANIFESTAR
RETENCIONES Y CONTRIBUCIONES POR PAGAR	NADA QUE MANIFESTAR	NADA QUE MANIFESTAR
DEVOLUCIONES DE LA LEY DE INGRESOS	NADA QUE MANIFESTAR	NADA QUE MANIFESTAR
OTRAS CUENTAS POR PAGAR	NADA QUE MANIFESTAR	NADA QUE MANIFESTAR
Sub-Total	\$ 0.00	

d) Mayor a 365 días

PROVEEDORES POR PAGAR	NADA QUE MANIFESTAR	NADA QUE MANIFESTAR
CONTRATISTAS POR OBRAS PUBLICAS	NADA QUE MANIFESTAR	NADA QUE MANIFESTAR
Sub-Total	\$ 0.00	
TOTAL	\$ 34,300.00	

Se informa el monto al 31 de diciembre de 2022 de los documentos por pagar en una desagregación por su vencimiento en días a 90, 180, menor o igual a 365 y mayor a 365. Asimismo, se informa sobre la factibilidad del pago de dichos pasivos:

(Pesos)

DOCUMENTOS POR PAGAR:	MONTO	FACTIBILIDAD DE PAGO
a) Menor o igual a 90 días		
DOCUMENTOS COMERCIALES	NADA QUE MANIFESTAR	NADA QUE MANIFESTAR
DOCUMENTOS CON CONTRATISTAS POR OBRAS PUBLICAS	NADA QUE MANIFESTAR	NADA QUE MANIFESTAR
OTROS DOCUMENTOS POR PAGAR	NADA QUE MANIFESTAR	NADA QUE MANIFESTAR
Sub-Total	\$ 0.00	
b) Mayor a 90 días y menor o igual a 180 días		
DOCUMENTOS COMERCIALES	NADA QUE MANIFESTAR	NADA QUE MANIFESTAR
DOCUMENTOS CON CONTRATISTAS POR OBRAS PUBLICAS	NADA QUE MANIFESTAR	NADA QUE MANIFESTAR
OTROS DOCUMENTOS POR PAGAR	NADA QUE MANIFESTAR	NADA QUE MANIFESTAR
Sub-Total	\$ 0.00	
c) Mayor a 180 días y menor o igual a 365 días		
DOCUMENTOS COMERCIALES	NADA QUE MANIFESTAR	NADA QUE MANIFESTAR
DOCUMENTOS CON CONTRATISTAS POR OBRAS PUBLICAS	NADA QUE MANIFESTAR	NADA QUE MANIFESTAR
OTROS DOCUMENTOS POR PAGAR	NADA QUE MANIFESTAR	NADA QUE MANIFESTAR
Sub-Total	\$ 0.00	
d) Mayor a 365 días		
DOCUMENTOS COMERCIALES	NADA QUE MANIFESTAR	NADA QUE MANIFESTAR
DOCUMENTOS CON CONTRATISTAS POR OBRAS PUBLICAS	NADA QUE MANIFESTAR	NADA QUE MANIFESTAR
OTROS DOCUMENTOS POR PAGAR	NADA QUE MANIFESTAR	NADA QUE MANIFESTAR
Sub-Total	\$ 0.00	
TOTAL	\$ 0.00	

Se informa de manera agrupada el monto al 31 de diciembre de 2022 de los recursos localizados en fondos de bienes de terceros en administración y/o garantía a corto y largo plazo. Así como la naturaleza de dichos

07

A

recursos y sus características cualitativas significativas que les afecten o pudieran afectarles financieramente:

(Pesos)

A CORTO PLAZO:	MONTO	NATURALEZA	CARACTERÍSTICAS CUALITATIVAS QUE AFECTEN FINANCIERAMENTE
FONDOS EN GARANTÍA	NADA QUE MANIFESTAR	NADA QUE MANIFESTAR	NADA QUE MANIFESTAR
FONDOS EN ADMINISTRACIÓN	NADA QUE MANIFESTAR	NADA QUE MANIFESTAR	NADA QUE MANIFESTAR
FONDOS CONTINGENTES	NADA QUE MANIFESTAR	NADA QUE MANIFESTAR	NADA QUE MANIFESTAR
FONDOS DE FIDEICOMISOS	NADA QUE MANIFESTAR	NADA QUE MANIFESTAR	NADA QUE MANIFESTAR
OTROS FONDOS DE TERCEROS	NADA QUE MANIFESTAR	NADA QUE MANIFESTAR	NADA QUE MANIFESTAR
VALORES Y BIENES EN GARANTÍA	NADA QUE MANIFESTAR	NADA QUE MANIFESTAR	NADA QUE MANIFESTAR
Sub-Total	\$ 0.00		

A LARGO PLAZO:	MONTO	NATURALEZA	CARACTERÍSTICAS CUALITATIVAS QUE AFECTEN FINANCIERAMENTE
FONDOS EN GARANTÍA	NADA QUE MANIFESTAR	NADA QUE MANIFESTAR	NADA QUE MANIFESTAR
FONDOS EN ADMINISTRACIÓN	NADA QUE MANIFESTAR	NADA QUE MANIFESTAR	NADA QUE MANIFESTAR
FONDOS CONTINGENTES	NADA QUE MANIFESTAR	NADA QUE MANIFESTAR	NADA QUE MANIFESTAR
FONDOS DE FIDEICOMISOS	NADA QUE MANIFESTAR	NADA QUE MANIFESTAR	NADA QUE MANIFESTAR
OTROS FONDOS DE TERCEROS	NADA QUE MANIFESTAR	NADA QUE MANIFESTAR	NADA QUE MANIFESTAR
VALORES Y BIENES EN GARANTÍA	NADA QUE MANIFESTAR	NADA QUE MANIFESTAR	NADA QUE MANIFESTAR
Sub-Total	\$ 0.00		
TOTAL	\$ 0.00		

Se informa de las cuentas de los pasivos diferidos y otros, su tipo, naturaleza, y monto al 31 de diciembre de 2022. Asimismo, las características significativas que les impacten o pudieran impactarles financieramente.

(Pesos)

TIPO	MONTO	NATURALEZA	CARACTERÍSTICAS CUALITATIVAS QUE AFECTEN FINANCIERAMENTE
CRÉDITOS DIFERIDOS	NADA QUE MANIFESTAR	NADA QUE MANIFESTAR	NADA QUE MANIFESTAR
INTERESES COBRADOS POR ADELANTADO	NADA QUE MANIFESTAR	NADA QUE MANIFESTAR	NADA QUE MANIFESTAR
OTROS PASIVOS DIFERIDOS	NADA QUE MANIFESTAR	NADA QUE MANIFESTAR	NADA QUE MANIFESTAR
TOTAL	\$ 0.00		

II) Notas al Estado de Actividades

Ingresos de gestión

De los rubros de impuestos, cuotas y aportaciones de seguridad social, contribuciones de mejoras, derechos, productos, aprovechamientos, y de ingresos por venta de bienes y prestación de servicios, los cuales están armonizados con los rubros del Clasificador por Rubros de Ingresos, se informa los montos totales al 31 de diciembre de 2022 de cada clase, así como de cualquier característica significativa:

(Pesos)

CLASE DE INGRESOS:	MONTO	CARACTERÍSTICA SIGNIFICATIVA
IMPUESTOS	NADA QUE MANIFESTAR	NADA QUE MANIFESTAR
IMPUESTO SOBRE DIVERSIONES Y ESPECTÁCULOS PÚBLICOS	NADA QUE MANIFESTAR	NADA QUE MANIFESTAR
IMPUESTO SOBRE LOTERÍAS, RIFAS, SORTEOS Y CONCURSOS	NADA QUE MANIFESTAR	NADA QUE MANIFESTAR
IMPUESTO VENTA DE BIENES CUYA ENAJENACIÓN SE GRAVA POR LEY IEPS	NADA QUE MANIFESTAR	NADA QUE MANIFESTAR
IMPUESTO SOBRE TENENCIA O USO DE VEHÍCULOS DEL EJERCICIO	NADA QUE MANIFESTAR	NADA QUE MANIFESTAR
ADEUDO TENENCIA EJERCICIOS ANTERIORES	NADA QUE MANIFESTAR	NADA QUE MANIFESTAR
IMPUESTO POR LA PRESTACIÓN DE SERVICIO DE HOSPEDAJE	NADA QUE MANIFESTAR	NADA QUE MANIFESTAR
IMPUESTO POR LA ADQUISICIÓN DE VEHÍCULOS DE MOTOR O REMOLQUES QUE NO SEAN NUEVOS	NADA QUE MANIFESTAR	NADA QUE MANIFESTAR
IMPUESTO SOBRE NOMINAS	NADA QUE MANIFESTAR	NADA QUE MANIFESTAR
ACTUALIZACIÓN DE IMPUESTOS	NADA QUE MANIFESTAR	NADA QUE MANIFESTAR
RECARGOS DE IMPUESTOS	NADA QUE MANIFESTAR	NADA QUE MANIFESTAR
MULTAS DE IMPUESTOS	NADA QUE MANIFESTAR	NADA QUE MANIFESTAR
IMPUESTO PARA EL FOMENTO DE LA EDUCACIÓN EN EL ESTADO, PARA CAMINOS Y SERVICIOS SOCIALES	NADA QUE MANIFESTAR	NADA QUE MANIFESTAR
SERVICIOS		
APORTACIÓN DE MEJORAS	NADA QUE MANIFESTAR	NADA QUE MANIFESTAR
SERVICIOS PRESTADOS POR INDEREQ	NADA QUE MANIFESTAR	NADA QUE MANIFESTAR
PARQUE RECREATIVO MUNDO CIMACUATICO	NADA QUE MANIFESTAR	NADA QUE MANIFESTAR
POR LICENCIA PARA ALMACENAJE, VENTA, PORTEO Y CONSUMO DE BEBIDAS ALCOHÓLICAS	NADA QUE MANIFESTAR	NADA QUE MANIFESTAR
SERVICIOS PRESTADOS POR REGISTRO PUBLICO DE LA PROPIEDAD	NADA QUE MANIFESTAR	NADA QUE MANIFESTAR
SERVICIOS PRESTADOS POR LAS AUTORIDADES CATASTRALES	NADA QUE MANIFESTAR	NADA QUE MANIFESTAR
SERVICIOS PRESTADOS POR AUTORIDADES DEL TRABAJO Y PREVISIÓN SOCIAL	NADA QUE MANIFESTAR	NADA QUE MANIFESTAR
SERVICIOS PRESTADOS POR AUTORIDADES DE EDUCACIÓN	NADA QUE MANIFESTAR	NADA QUE MANIFESTAR
SERVICIOS PRESTADOS POR LAS AUTORIDADES DE LA SECRETARIA DE DESARROLLO URBANO Y OBRAS PÚBLICAS	NADA QUE MANIFESTAR	NADA QUE MANIFESTAR
SERVICIOS PRESTADOS POR SECRETARIA DE GOBIERNO	NADA QUE MANIFESTAR	NADA QUE MANIFESTAR
SERVICIOS PRESTADOS POR PROCURADURÍA DE JUSTICIA DEL ESTADO	NADA QUE MANIFESTAR	NADA QUE MANIFESTAR
SERVICIOS PRESTADOS POR SECRETARIA DE LA CONTRALORÍA	NADA QUE MANIFESTAR	NADA QUE MANIFESTAR
SERVICIOS PRESTADOS POR LAS AUTORIDADES DE LA SECRETARIA DE SEGURIDAD CIUDADANA	NADA QUE MANIFESTAR	NADA QUE MANIFESTAR
SERVICIOS PRESTADOS POR AUTORIDADES FISCALES	NADA QUE MANIFESTAR	NADA QUE MANIFESTAR
SERVICIOS PRESTADOS POR OFICIALÍA MAYOR	NADA QUE MANIFESTAR	NADA QUE MANIFESTAR
SERVICIOS PRESTADOS POR OTRAS AUTORIDADES ADMINISTRATIVAS	NADA QUE MANIFESTAR	NADA QUE MANIFESTAR
SERVICIOS PRESTADOS POR EL ARCHIVO GENERAL DE NOTARIAS	NADA QUE MANIFESTAR	NADA QUE MANIFESTAR
SERVICIOS PRESTADOS POR PODER EJECUTIVO	NADA QUE MANIFESTAR	NADA QUE MANIFESTAR
SERVICIOS PRESTADOS POR LA LEGISLATURA	NADA QUE MANIFESTAR	NADA QUE MANIFESTAR
SERVICIOS PRESTADOS POR EL TRIBUNAL SUPERIOR DE JUSTICIA	NADA QUE MANIFESTAR	NADA QUE MANIFESTAR
DERECHOS	NADA QUE MANIFESTAR	NADA QUE MANIFESTAR
ACTUALIZACIÓN DE DERECHOS	NADA QUE MANIFESTAR	NADA QUE MANIFESTAR

CB

A

RECARGOS DE DERECHOS	NADA QUE MANIFESTAR	NADA QUE MANIFESTAR
MULTA DE DERECHOS	NADA QUE MANIFESTAR	NADA QUE MANIFESTAR
ARRENDAMIENTO	NADA QUE MANIFESTAR	NADA QUE MANIFESTAR
EXPLOTACIÓN DE BIENES PROPIEDAD DEL ESTADO	NADA QUE MANIFESTAR	NADA QUE MANIFESTAR
OTROS PRODUCTOS	NADA QUE MANIFESTAR	NADA QUE MANIFESTAR
APROVECHAMIENTOS		
APROVECHAMIENTOS PROVENIENTES DE OBRAS PUBLICAS	NADA QUE MANIFESTAR	NADA QUE MANIFESTAR
APROVECHAMIENTOS POR PARTICIPACIONES DERIVADAS DE LA APLICACIÓN DE LEYES	NADA QUE MANIFESTAR	NADA QUE MANIFESTAR
APROVECHAMIENTOS POR APORTACIONES	NADA QUE MANIFESTAR	NADA QUE MANIFESTAR
APROVECHAMIENTOS POR COOPERACIONES	NADA QUE MANIFESTAR	NADA QUE MANIFESTAR
OTROS APROVECHAMIENTOS	NADA QUE MANIFESTAR	NADA QUE MANIFESTAR
INGRESOS		
INGRESOS POR VENTA DE BIENES DE ORGANISMOS DESCENTRALIZADOS	NADA QUE MANIFESTAR	NADA QUE MANIFESTAR
INGRESOS POR SERVICIOS PRESTADOS POR ORGANISMOS DESCENTRALIZADOS	NADA QUE MANIFESTAR	NADA QUE MANIFESTAR
INGRESOS DE OPERACIÓN DE ENTIDADES PARAESTATALES EMPRESARIALES	NADA QUE MANIFESTAR	NADA QUE MANIFESTAR
INGRESOS POR VENTA DE BIENES DE ENTIDADES PARAESTATALES EMPRESARIALES	NADA QUE MANIFESTAR	NADA QUE MANIFESTAR
INGRESOS POR SERVICIOS PRESTADOS POR ENTIDADES PARAESTATALES EMPRESARIALES	NADA QUE MANIFESTAR	NADA QUE MANIFESTAR
INGRESOS POR VENTA DE BIENES	NADA QUE MANIFESTAR	NADA QUE MANIFESTAR
INGRESOS POR SERVICIOS PRODUCIDOS EN ESTABLECIMIENTOS DEL GOBIERNO	NADA QUE MANIFESTAR	NADA QUE MANIFESTAR
TOTAL		\$ 0.00

Participaciones, Aportaciones, Convenios, Incentivos Derivados de la Colaboración Fiscal, Fondos Distintos de Aportaciones, Transferencias, Asignaciones, Subsidios y Subvenciones, y Pensiones y Jubilaciones

Se informa de manera agrupada los montos totales al 31 de diciembre de 2022, y cualquier característica significativa.

Tipo de Ingresos	Monto	Característica Significativa
Participaciones, Aportaciones, Convenios, Incentivos de Colaboración Fiscal y Fondos de Distintos de Aportaciones		
Transferencias, Asignaciones, Subsidios y Subvenciones, y Pensiones y Jubilaciones	\$1,174,355.00	Transferencias Estatales
Total de Ingresos	\$ 1,174,355.00	

Otros Ingresos y Beneficios

Se informa de manera agrupada, el tipo, el monto al 31 de diciembre de 2022, y naturaleza de la cuenta de otros ingresos, asimismo se informa de sus características significativas:

(Pesos)

OTROS INGRESOS Y BENEFICIOS VARIOS:	TIPO	MONTO	NATURALEZA	CARACTERÍSTICAS SIGNIFICATIVAS
OTROS INGRESOS DE EJERCICIOS ANTERIORES	NADA QUE MANIFESTAR	NADA QUE MANIFESTAR	NADA QUE MANIFESTAR	NADA QUE MANIFESTAR
BONIFICACIONES Y DESCUENTOS OBTENIDOS	NADA QUE MANIFESTAR	NADA QUE MANIFESTAR	NADA QUE MANIFESTAR	NADA QUE MANIFESTAR
DIFERENCIAS POR TIPO DE CAMBIO A FAVOR	NADA QUE	NADA QUE	NADA QUE	NADA QUE MANIFESTAR

	MANIFESTAR	MANIFESTAR	MANIFESTAR	
DIFERENCIAS DE COTIZACIONES A FAVOR EN VALORES NEGOCIABLES	NADA QUE MANIFESTAR	NADA QUE MANIFESTAR	NADA QUE MANIFESTAR	NADA QUE MANIFESTAR
RESULTADO POR POSICIÓN MONETARIA	NADA QUE MANIFESTAR	NADA QUE MANIFESTAR	NADA QUE MANIFESTAR	NADA QUE MANIFESTAR
UTILIDADES POR PARTICIPACIÓN PATRIMONIAL	NADA QUE MANIFESTAR	NADA QUE MANIFESTAR	NADA QUE MANIFESTAR	NADA QUE MANIFESTAR
OTROS INGRESOS Y BENEFICIOS VARIOS	NADA QUE MANIFESTAR	NADA QUE MANIFESTAR	NADA QUE MANIFESTAR	NADA QUE MANIFESTAR
TOTAL		\$ 0.00		

Gastos y otras pérdidas

Se explican aquellas cuentas de gastos de funcionamiento, transferencias, subsidios y otras ayudas, participaciones y aportaciones, otros gastos y pérdidas extraordinarias, que en lo individual representen el 10% o más del total de los gastos al 31 de diciembre de 2022:

(Pesos)

MONTO TOTAL DE GASTOS	\$ 549,829.00
------------------------------	----------------------

CUENTA	MONTO INDIVIDUAL	PORCENTAJE DEL TOTAL DEL GASTO
Servicios Personales(Remuneraciones al personal de carácter permanente)	237,875.98	43.26%
Servicios Personales(Remuneraciones adicionales y especiales)	60,130.06	10.94%
Servicios Personales(Otras prestaciones sociales y económicas)	67,824.12	12.34%
Servicios Generales(Servicios profesionales, científicos, técnicos y otros servicios)	138,824.87	25.25%

Las remuneraciones al personal con carácter permanente y transitorio corresponden a los sueldos y salarios, prestaciones que la COFESIAQ, tiene obligación de pagar de acuerdo a los contratos individuales de trabajo.

Los servicios profesionales científicos que la COFESIAQ tiene obligación de pagar por la prestación servicios recibidos por la operación de la misma.

III) Notas al Estado de Variación en la Hacienda Pública

Se informa de manera agrupada, acerca de las modificaciones al patrimonio contribuido por tipo, naturaleza y monto al 31 de diciembre de 2022:

(Pesos)

CUENTA	MONTO	NATURALEZA
APORTACIONES	(\$0.00)	
Inversiones Financieras a Largo Plazo	0	NADA QUE MANIFESTAR
Bienes Inmuebles e Infraestructura	0	NADA QUE MANIFESTAR
Bienes Muebles	0	NADA QUE MANIFESTAR
Bienes Intangibles	0	NADA QUE MANIFESTAR
DONACIONES DE CAPITAL	(\$0.00)	
Inversiones Financieras a Largo Plazo	0	NADA QUE MANIFESTAR
Bienes Inmuebles e Infraestructura	0	NADA QUE MANIFESTAR
Bienes Muebles	0	NADA QUE MANIFESTAR
Bienes Intangibles	0	NADA QUE MANIFESTAR
ACTUALIZACIÓN DE LA HACIENDA PUBLICA/PATRIMONIO	(\$0.00)	
Inversiones Financieras a Largo Plazo	0	NADA QUE MANIFESTAR
Bienes Inmuebles e Infraestructura	0	NADA QUE MANIFESTAR
Bienes Muebles	0	NADA QUE MANIFESTAR

CB

A

Se informa de manera agrupada, acerca del monto al 31 de diciembre de 2022 así como la procedencia de los recursos que modifican al patrimonio generado:

(Pesos)

CUENTA	MONTO	PROCEDENCIA DEL RECURSO
RESULTADO DEL EJERCICIO	\$ 623,946.00	Estatal
RESULTADOS DE EJERCICIOS ANTERIORES	\$622,715.00	Estatal
REVALÚOS	\$ 0.00	
Revalúo de Bienes Inmuebles	0	
Revalúo de Bienes Muebles	0	
Revalúo de Bienes Intangibles	0	
Otros Revalúos	0	
RESERVAS	\$ 0.00	
Reservas de Patrimonio	0	
Reservas Territoriales	0	
Reservas por Contingencias	0	
RECTIFICACIONES DE RESULTADOS DE EJERCICIOS ANTERIORES	\$0.00	
Cambios en Políticas Contables	0	
Cambios por Errores Contables	0	

IV) Notas al Estado de Flujos de Efectivo Efectivo y equivalentes

1. Presenta el análisis de las cifras del periodo actual (20XN) y periodo anterior (20XN-1) del Efectivo y Equivalentes al Efectivo, al Final del Ejercicio del Estado de Flujos de Efectivo, respecto a la composición del rubro de Efectivo y Equivalentes, utilizando el siguiente cuadro:

(Pesos)

CUENTA	2022	2021
Efectivo	0	0
Bancos/Tesorería	1,969,593.00	1,386,826.00
Bancos/Dependencias y Otros	0	0
Inversiones Temporales (hasta 3 meses)	0	0
Fondos con Afectación Específica	0	0
Depósitos de Fondos de Terceros en Garantía y/o Administración	0	0
Otros Efectivos y Equivalentes		
Total de Efectivo y Equivalentes	\$1,969,593.00	\$1,386,826.00

2. Presenta la Conciliación de los Flujos de Efectivo Netos de las Actividades de Operación y los saldos de Resultados del Ejercicio (Ahorro/Desahorro), utilizando el siguiente cuadro:

(Pesos)

Concepto	2022	2021
Resultados del Ejercicio Ahorro/Desahorro	\$ 623,946.00	\$ 628,693
<i>Movimientos de partidas (o rubros) que no afectan al efectivo</i>	<i>-\$ 41,179.00</i>	<i>-\$ 1,114,227.00</i>
Depreciación	\$ 581	\$ 581
Amortización	0	0
Incrementos en las provisiones	0	0
Incremento en inversiones producido por revaluación	0	0
Ganancia/pérdida en venta de bienes muebles, inmuebles e intangibles	0	0
Incremento en cuentas por cobrar	-\$ 41,759.00	0
Flujos de Efectivo Netos de las Actividades de Operación	\$582,767.00	-\$ 484,953.00

Los conceptos incluidos en los movimientos de partidas (o rubros) que no afectan el efectivo, que aparecen en el cuadro anterior no son exhaustivos y tienen como finalidad mostrar algunos ejemplos para elaborar este cuadro.

V) **Conciliación entre los Ingresos Presupuestarios y Contables, así como ente los Egresos Presupuestarios y los Gastos Contables**

La conciliación se presenta atendiendo a lo dispuesto por el Acuerdo por el que se emite el formato de conciliación entre los ingresos presupuestarios y contables, así como entre los egresos presupuestarios y los gastos contables:

(Pesos)

A. Conciliación entre los Ingresos Presupuestarios y Contables:

1. Total de Ingresos Presupuestarios		\$1,174,355.00
2. Más ingresos contables no presupuestarios		\$ 0.00
Ingresos Financieros	\$0	
Incremento por variación de inventarios	\$0	
Disminución del exceso de estimaciones por pérdida o deterioro u obsolescencia	\$0	
Disminución del exceso de provisiones	\$0	
Otros ingresos y beneficios varios	\$0	
Otros ingresos contables no presupuestarios	\$0	
3. Menos ingresos presupuestarios no contables		\$ 0.00
Aprovechamientos Patrimoniales	\$0	
Ingresos derivados de financiamientos	\$0	
Otros Ingresos presupuestarios no contables	\$0	
4. Total de Ingresos Contables (4 = 1 + 2 - 3)		\$1,174,355.00

B. Conciliación entre los Egresos Presupuestarios y los Gastos Contables:

1. Total de Egresos Presupuestarios		\$549,829.00
2. Menos egresos presupuestarios no contables		\$ 0.00
Materias primas y materiales de producción y comercialización	\$0	

07

A

Materiales y Suministros	\$0
Mobiliario y equipo de administración	\$0
Mobiliario y equipo educacional y recreativo	\$0
Equipo e instrumental médico y de laboratorio	\$0
Vehículos y equipo de transporte	\$0
Equipo de defensa y seguridad	\$0
Maquinaria, otros equipos y herramientas	\$0
Activos biológicos	\$0
Bienes inmuebles	\$0
Activos intangibles	\$0
Obra pública en bienes de dominio público	\$0
Obra pública en bienes propios	\$0
Acciones y participaciones de capital	\$0
Compra de títulos y valores	\$0
Concesión de préstamos	\$0
Inversiones en fideicomisos, mandatos y otros análogos	\$0
Provisiones para contingencias y otras erogaciones especiales	\$0
Amortización de la deuda pública	\$0
Adeudos de ejercicios fiscales anteriores (ADEFAS)	\$0
Otros Egresos Presupuestales No Contables	\$0

3. Más Gasto Contables No Presupuestales		\$ 581.00
Estimaciones, depreciaciones, deterioros, obsolescencia y amortizaciones	\$581	
Provisiones	\$0	
Disminución de inventarios	\$0	
Aumento por insuficiencia de estimaciones por pérdida o deterioro u obsolescencia	\$0	
Aumento por insuficiencia de provisiones	\$0	
Otros Gastos	\$0	
Otros Gastos Contables No Presupuestales	\$0	

4. Total de Gastos Contables (4 = 1 - 2 + 3)		\$550,410.00
---	--	---------------------

b) Notas de Memoria (Cuentas de Orden):

Las cuentas de orden se utilizan para registrar movimientos de valores que no afecten o modifiquen el balance del ente contable, sin embargo, su incorporación en libros es necesaria con fines de recordatorio contable, de control y en general sobre los aspectos administrativos, o bien, para consignar sus derechos o responsabilidades contingentes que puedan, o no, presentarse en el futuro.

Las cuentas que se manejan para efectos de estas Notas son las siguientes:

Cuentas de Orden Contables y Presupuestarias:

Contables:

- Valores
- Emisión de obligaciones
- Avales y garantías
- Juicios
- Contratos para Inversión Mediante Proyectos para Prestación de Servicios (PPS) y Similares
- Bienes concesionados o en comodato

Presupuestarias:

- Cuentas de ingresos
- Cuentas de egresos

Se informa, de manera agrupada, las cuentas de orden contables y cuentas de orden presupuestario:

Cuentas de orden contables

Los valores en custodia de instrumentos prestados a formadores de mercado e instrumentos de crédito recibidos en garantía de los formadores de mercado u otros:

(Pesos)

A. Valores:

	TIPO	MONTO
Valores en Custodia	NADA QUE MANIFESTAR	NADA QUE MANIFESTAR
Instrumentos de Crédito Prestados a Formadores de Mercado	NADA QUE MANIFESTAR	NADA QUE MANIFESTAR
Instrumentos de Crédito Recibidos en Garantía de los Formadores de Mercado	NADA QUE MANIFESTAR	NADA QUE MANIFESTAR

Por tipo de emisión de instrumento, el monto al 31 de diciembre de 2022, tasa y vencimiento:

(Pesos)

B. Emisión de Obligaciones:

	TIPO	MONTO	TASA	VENCIMIENTO
Autorización para la Emisión de Bonos, Títulos y Valores de la Deuda Pública Interna	NADA QUE MANIFESTAR	NADA QUE MANIFESTAR	NADA QUE MANIFESTAR	NADA QUE MANIFESTAR
Autorización para la Emisión de Bonos, Títulos y Valores de la Deuda Pública Externa	NADA QUE MANIFESTAR	NADA QUE MANIFESTAR	NADA QUE MANIFESTAR	NADA QUE MANIFESTAR
Suscripción de Contratos de Préstamos y Otras Obligaciones de la Deuda Pública Interna	NADA QUE MANIFESTAR	NADA QUE MANIFESTAR	NADA QUE MANIFESTAR	NADA QUE MANIFESTAR
Suscripción de Contratos de Préstamos y Otras Obligaciones de la Deuda Pública Externa	NADA QUE MANIFESTAR	NADA QUE MANIFESTAR	NADA QUE MANIFESTAR	NADA QUE MANIFESTAR

Los avales y garantías para respaldar obligaciones no fiscales del gobierno por tipo, monto al 31 de diciembre de 2022, tasa y vencimiento:

(Pesos)

C. Avales y Garantías:

	TIPO	MONTO	TASA	VENCIMIENTO
Avales Autorizados	NADA QUE MANIFESTAR	NADA QUE MANIFESTAR	NADA QUE MANIFESTAR	NADA QUE MANIFESTAR
Fianzas y Garantías Recibidas por Deudas a Cobrar	NADA QUE MANIFESTAR	NADA QUE MANIFESTAR	NADA QUE MANIFESTAR	NADA QUE MANIFESTAR
Fianzas Otorgadas para Respaldar Obligaciones no Fiscales del Gobierno	NADA QUE MANIFESTAR	NADA QUE MANIFESTAR	NADA QUE MANIFESTAR	NADA QUE MANIFESTAR

Los juicios por demanda judicial en proceso de resolución:

(Pesos)

D. Juicios:

	TIPO	MONTO
Demanda Judicial en Proceso de Resolución	NADA QUE MANIFESTAR	NADA QUE MANIFESTAR

Los contratos firmados de construcciones por tipo de contrato:

(Pesos)

E. Contratos para Inversión Mediante Proyectos para Prestación de Servicios (PPS) y Similares:

	TIPO	MONTO	VENCIMIENTO
Contratos para Inversión Mediante Proyectos para Prestación de Servicios (PPS) y Similares	NADA QUE MANIFESTAR	NADA QUE MANIFESTAR	NADA QUE MANIFESTAR

CP

A

Los bienes administrados en concesión o en comodato, por tipo, monto al 31 de diciembre de 2022, y vencimiento:

(Pesos)

F. Bienes en Concesión o en Comodato:

	TIPO	MONTO	VENCIMIENTO
Bienes Bajo Contrato en Concesión	NADA QUE MANIFESTAR	NADA QUE MANIFESTAR	NADA QUE MANIFESTAR
Bienes Bajo Contrato en Comodato	NADA QUE MANIFESTAR	NADA QUE MANIFESTAR	NADA QUE MANIFESTAR

Atendiendo los lineamientos para el registro auxiliar sujeto a inventario de bienes arqueológicos, artísticos e históricos bajo custodia de los entes públicos a que hace referencia la LGCG:

(Pesos)

G. Bienes Arqueológicos, Artísticos e Históricos:

	TIPO	MONTO	OBSERVACIÓN
Bienes Arqueológicos Muebles	NADA QUE MANIFESTAR	NADA QUE MANIFESTAR	NADA QUE MANIFESTAR
Bienes Arqueológicos Inmuebles	NADA QUE MANIFESTAR	NADA QUE MANIFESTAR	NADA QUE MANIFESTAR
Bienes Arqueológicos Restos Humanos, de la Flora y de la Fauna	NADA QUE MANIFESTAR	NADA QUE MANIFESTAR	NADA QUE MANIFESTAR
Bienes Artísticos Muebles	NADA QUE MANIFESTAR	NADA QUE MANIFESTAR	NADA QUE MANIFESTAR
Bienes Artísticos Inmuebles	NADA QUE MANIFESTAR	NADA QUE MANIFESTAR	NADA QUE MANIFESTAR
Bienes Históricos Muebles	NADA QUE MANIFESTAR	NADA QUE MANIFESTAR	NADA QUE MANIFESTAR
Bienes Históricos Inmuebles	NADA QUE MANIFESTAR	NADA QUE MANIFESTAR	NADA QUE MANIFESTAR
Bienes Históricos Documentos y Expedientes	NADA QUE MANIFESTAR	NADA QUE MANIFESTAR	NADA QUE MANIFESTAR
Bienes Históricos Colecciones	NADA QUE MANIFESTAR	NADA QUE MANIFESTAR	NADA QUE MANIFESTAR

Por último, se hace referencia a las otras cuentas de orden contables:

(Pesos)

H. Otras Cuentas de Orden:

	TIPO	MONTO	OBSERVACIÓN
Control y Seguimiento	NADA QUE MANIFESTAR	NADA QUE MANIFESTAR	NADA QUE MANIFESTAR

Cuentas de orden presupuestario

Se informa del monto al 31 de diciembre de 2022 de las cuentas de orden presupuestario:

(Pesos)

A. Ingresos:

	MONTO	OBSERVACIÓN
Ley de Ingresos Estimada	1,174,355	Sin observaciones
Ley de Ingresos por Ejecutar	0	Sin observaciones
Modificaciones a la Ley de Ingresos Estimada	0	Sin observaciones
Ley de Ingresos Devengada	0	Sin observaciones
Ley de Ingresos Recaudada	-1,174,355	Sin observaciones
Total	\$ 0.00	

B. Egresos:

	MONTO	OBSERVACIÓN
Presupuesto de Egresos Aprobado	-2,439,837.00	Sin observaciones
Presupuesto de Egresos por Ejercer	1,890,008.00	Sin observaciones
Modificaciones al Presupuesto de Egresos Aprobado	0	Sin observaciones
Presupuesto de Egresos Comprometido	0	Sin observaciones
Presupuesto de Egresos Devengado	0	Sin observaciones
Presupuesto de Egresos Ejercido	0	Sin observaciones
Presupuesto de Egresos Pagado	549,829.00	Sin observaciones
Total	\$ 0.00	

De acuerdo a lo establecido en el artículo 53 Quinquies de la Ley para el Manejo de los Recursos Públicos del Estado de Querétaro, el total de los recursos estimados que pudieran considerar para el Ejercicio Fiscal 2022 ascendería a la cantidad de \$ 2, 439,837.00 (Dos millones cuatrocientos treinta y nueve mil ochocientos treinta y siete pesos 00/100 M.N.), incluyendo de Financiamiento Propio \$ 1,265,482.00 (Un millón doscientos sesenta y cinco mil cuatrocientos ochenta y dos pesos 00/100 M.N.)

c) Notas de Gestión Administrativa:

1. Introducción

Los Estados Financieros de la Comisión para el Fomento Económico de las Empresas del Sector Industrial, Comercial y de Servicios del Estado de Querétaro "COFESIAQ", proveen de información financiera a los principales usuarios de la misma, al Congreso y a los ciudadanos.

El objetivo del presente documento es la revelación del contexto y de los aspectos económicos-financieros más relevantes que influyeron en las decisiones del período, y que deberán ser considerados en la elaboración de los estados financieros para la mayor comprensión de los mismos y sus particularidades.

De esta manera, se informa y explica la respuesta del gobierno a las condiciones relacionadas con la información financiera de cada período de gestión; además, de exponer aquellas políticas que podrían afectar la toma de decisiones en períodos posteriores.

Los Estados financieros de la Comisión para el Fomento Económico de las Empresas del Sector Industrial, Comercial y de Servicios del Estado de Querétaro "COFESIAQ" se conforman con la información resultante de las operaciones derivadas de la aprobación del Presupuesto por parte de su Consejo Directivo; y la comprobación del gasto realizando así como todas aquellas operaciones contables que modifiquen su patrimonio, se encuentran consideradas en su registro contable, en este contexto, en la normatividad aplicable se establecen registros que permitan identificar la interrelación de las operaciones.

2. Panorama Económico y Financiero

El crecimiento económico que se espera para el país en 2022 está alrededor de 3.4%. La Secretaría de Hacienda y Crédito Público (SHCP) ajustó a la baja debido a un contexto donde la economía global enfrenta importantes retos, entre los cuales destaca la prolongación de desbalances entre oferta y demanda derivados de la pandemia de Covid-19.

La Comisión para el Fomento Económico de las Empresas del Sector Industrial, Comercial y de Servicios del Estado de Querétaro "COFESIAQ", está operando conforme al Presupuesto aprobado para su operación para el ejercicio fiscal 2022.

3. Autorización e Historia

La Comisión para el Fomento Económico de las Empresas del Sector Industrial, Comercial y de Servicios del Estado de Querétaro "COFESIAQ" es un organismo público descentralizado del Poder Ejecutivo del Estado, con personalidad jurídica y patrimonio propio, creado mediante decreto publicado el 27 de diciembre de 2005 en el Periódico Oficial "La Sombra de Arteaga"; como "Comisión para el Fomento Económico de las Empresas del Sector Industrial, Aeroespacial, Comercial y de Servicios del Estado de Querétaro; reformado el 12 de julio de 2013 a su denominación actual, quedando sectorizada para su debido funcionamiento a la Secretaría de Desarrollo Sustentable y reformado el 30 de septiembre de 2021 quedando sectorizada para su debido funcionamiento al Comisionado de Entidades Paraestatales.

4. Organización y Objeto Social

Se informará sobre:

a) Objeto social.

"COFESIAQ tiene como objeto social, lo siguiente:

- I. Constituirse como organismo intermedio ante la Secretaría de Economía o cualquier otra dependencia federal o estatal, así como ante empresas u organismos de la iniciativa privada que sean afines a sus objetivos;

07

A

- II. Fomentar los proyectos productivos de la industria, el comercio y los servicios, que generen fuentes de empleo en el Estado;
- III. Incentivar y colaborar en la instalación de infraestructura productiva en el Estado, considerándola como una actividad estratégica del mismo;
- IV. Promover la innovación y el desarrollo tecnológico en el sector empresarial en el Estado;
- V. Brindar capacitación y consultoría a las empresas que realicen cualquiera de las actividades previstas en las fracciones anteriores, y
- VI. En general, llevar a cabo y ejecutar todos los actos, contratos y transacciones relacionadas, que sean necesarias o convenientes para llevar a cabo el objeto de la Comisión.

b) Principal actividad.

Para el cumplimiento de su objeto, la Comisión estará facultada para:

- I. Obtener, en su carácter de organismo intermedio ante la Secretaría de Economía, los recursos provenientes del Fondo de Apoyo para la Micro, Pequeña y Mediana Empresa, en lo sucesivo, FONDO PYME, o bien, cualquier otro tipo de recursos ante dependencias federales o estatales, así como empresas u organismos de la iniciativa privada afines a sus objetivos, con la finalidad de otorgarlos oportunamente a las micro, pequeñas, medianas e incluso grandes empresas del sector industrial, comercial y de servicios;
- II. Recibir y administrar los recursos que se aporten a la Comisión e invertirlos en instrumentos seguros y de alto rendimiento, hasta en tanto se destinen efectivamente al cumplimiento de sus objetivos;
- III. Promover el desarrollo económico regional;
- IV. Contribuir a la conservación y generación de empleos formales en el sector industrial, comercial y de servicios;
- V. Fomentar la creación de empresas de desarrollo industrial, comercial y de servicios y estimular el fortalecimiento de las empresas existentes;
- VI. Promover oportunidades de desarrollo productivo en el sector industrial, comercial y de servicios;
- VII. Fomentar la innovación, el desarrollo y la modernización tecnológica del sector industrial, comercial y de servicios;
- VIII. Contribuir al mejoramiento de los procesos productivos de las empresas del sector industrial, comercial y de servicios;
- IX. Impulsar el nivel de calidad de los recursos humanos de la industria, el comercio y los servicios;
- X. Fomentar la integración y fortalecimiento de cadenas productivas en el sector industrial, comercial y de servicios;
- XI. Contribuir al desarrollo de infraestructura física y parques de alta tecnología para favorecer la integración de las capacidades técnicas, operativas y comerciales de las empresas del sector industrial, comercial y de servicios;
- XII. Impulsar la inversión productiva en el sector industrial, comercial y de servicios, cuando sea necesario para cumplir con el objeto de la Comisión;

XIII. Fortalecer la presencia de empresas de desarrollo industrial, comercial y de servicios en los mercados nacional e internacional;

XIV. Fomentar la integración y/o asociación de las empresas del sector industrial, comercial y de servicios;

XV. Facilitar el acceso al financiamiento en general, a las empresas de desarrollo industrial, comercial y de servicios;

XVI. Impulsar el desarrollo de capacidades administrativas y de estrategia comercial en los empresarios y directivos del sector industrial, comercial y de servicios; y

XVII. Contribuir a la expansión de la oferta de fuentes alternativas de financiamiento para las empresas del sector industrial, comercial y de servicios.

c) Ejercicio fiscal 2022

d) Régimen jurídico.
Persona Moral con fines no lucrativos ya que es una Entidad Descentralizada.

e) Consideraciones fiscales del ente: revelar el tipo de contribuciones que esté obligado a pagar o retener. La Comisión para el Fomento Económico de las Empresas del Sector Industrial, Comercial y de Servicios del Estado de Querétaro es una persona Moral y tiene las siguientes obligaciones fiscales:

Retenciones a terceros por:

a) Impuesto Sobre la Renta por Sueldos y Salarios

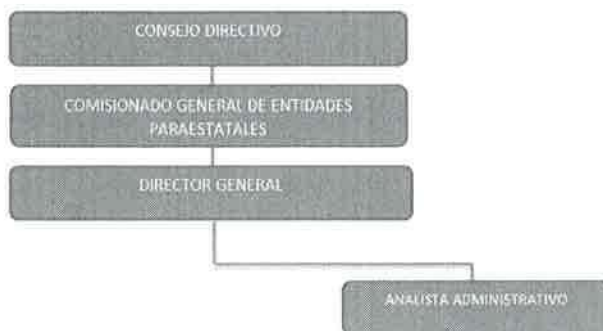
Impuesto Estatales

b) Impuesto Sobre Nóminas

Seguridad Social

c) Cuotas Obrero Patronal al Instituto Mexicano del Seguro Social

f) Estructura organizacional básica.



g) Fideicomisos, mandatos y análogos de los cuales es fideicomitente o fideicomisario. Nada que manifestar.

CO

A

5. Bases de Preparación de los Estados Financieros

1. COFESIAQ prepara sus estados financieros con base a los Postulados Básicos de Contabilidad Gubernamental y la Ley General de Contabilidad Gubernamental y demás disposiciones legales aplicables.
2. Los inmuebles, maquinaria y equipo se valúan a su costo de adquisición o al valor de recepción, registrando únicamente contra el patrimonio, aquellos activos donados o aportados. Los bienes adquiridos se registran como activos, sin que dicha inversión represente un crédito a patrimonio, ni tampoco un cargo a gasto de inversión. Se capitalizan bienes con vida útil mayor a un año con monto original mayor a 70 veces la Unidad de Medida de Actualización (UMA).
Se determina su depreciación por el método de línea recta correspondiente en el ejercicio y la acumulada de acuerdo con los procedimientos para su registro a partir de 2013.
3. Los registros contables se llevan con base acumulativa, siendo los ingresos reconocidos cuando se crea el derecho de cobro y los egresos cuando se realizan.
4. Se reconocen dentro de la contabilidad las etapas presupuestarias de los ingresos y egresos de acuerdo con los lineamientos establecidos en la Ley General de Contabilidad Gubernamental, y con el objetivo de cumplir en tiempo y forma los requisitos para la armonización contable establecidos por la CONAC (Consejo Nacional de Armonización Contable) y la Ley General de Contabilidad Gubernamental.
5. Las contrataciones de empleados, sueldos, prestaciones y finiquitos al personal son contratados y pagados a través del Gobierno del Estado de Querétaro; los cuales, son registrados como ingresos estatales. Las prestaciones a que tienen derecho los trabajadores por prima de antigüedad e indemnizaciones, son registradas en el momento en que se pagan.

6. Políticas de Contabilidad Significativas

- a. Actualización.
Nada que manifestar.
- b. Informar sobre la realización de operaciones en el extranjero y de sus efectos en la información gubernamental.
Nada que manifestar.
- c. Método de valuación de la inversión en acciones de Compañías subsidiarias y asociadas.
Nada que manifestar.
- d. Sistema y método de valuación de inventarios y costo de lo vendido.
Nada que manifestar.
- e. Beneficios a empleados: revelar el cálculo de la reserva actuarial, valor presente de los ingresos esperados comparado con el valor presente de la estimación de gastos tanto de los beneficios actuales como futuros.
Los resultados de la valuación actuarial de los pasivos laborales de esta Comisión emitidos a diciembre del 2021 por la VALUACIONES ACTUARIALES DEL NORTE, es por la cantidad de \$ 4, 980,837.08 pesos.

Valor Presente de las obligaciones	Pensiones y Jubilaciones	Otras prestaciones sociales	TOTAL
Pensiones y Jubilaciones en curso de pago	0.00	0.00	0.00
Generación Actual	830,678.49	178,182.74	1,008,861.23
Generaciones Futuras	3,221,793.49	750,180.06	3,971,975.85
TOTAL	4,052,471.98	928,362.80	4,980,834.78

- f. Provisiones: objetivo de su creación, monto y plazo.
Nada que manifestar.
- g. Reservas: objetivo de su creación, monto y plazo.
Nada que manifestar.
- h. Cambios en políticas contables y corrección de errores junto con la revelación de los efectos que se tendrá en la información financiera del ente público, ya sea retrospectivos o prospectivos.
Nada que manifestar.
- i. Reclasificaciones: se deben revelar todos aquellos movimientos entre cuentas por efectos de cambios en los tipos de operaciones.
Nada que manifestar.

j. Depuración y cancelación de saldos.
Nada que manifestar.

Las políticas de operación y administración, son fijadas por el Poder Ejecutivo del Estado a través de la Secretaría de Planeación y Finanzas del Estado por medio de Lineamientos y Manuales, que son de observancia general.

Ingresos y egresos. Los ingresos en efectivo por subsidios se registran en forma mensual, cuando se reciben, de acuerdo a las ministraciones acordadas con el Gobierno del Estado de Querétaro, los ingresos propios de COFESIAQ son contabilizados conforme se cobran, y los gastos son reconocidos cuando éstos se devengan.

Se presentan también en forma acumulativa anual, reconociendo además las obligaciones por gastos devengados pendientes de pago y los compromisos con cargo al presupuesto de egresos que han cumplido con los requisitos de suscripción de contratos y pedidos en los términos de las disposiciones aplicables.

Las provisiones de pasivos registrados todos son con vencimiento menor de un mes. Estas provisiones están integradas por gastos realizados al final del periodo y pagaderos en el mes siguiente por concepto de impuestos retenidos.

Las partidas presupuestales son clasificadas conforme al catálogo presupuestal y de acuerdo al objeto del gasto, han sido conciliadas con la contabilidad financiera, eliminando las partidas que no representan flujo de efectivo.

Asimismo, con el propósito de reconocer en el presupuesto todas las obligaciones correspondientes al período, a la fecha del cierre del mismo se registran las operaciones devengadas pendientes de pago, manteniendo los recursos presupuestales necesarios para cubrirlos.

7. Posición en Moneda Extranjera y Protección por Riesgo Cambiario

Durante el ejercicio no se tuvieron movimientos con moneda extranjera, por lo que no fue necesario contratar protección por riesgos cambiarios.

8. Reporte Analítico del Activo

Debe mostrar la siguiente información:

a) Vida útil o porcentajes de depreciación, deterioro o amortización utilizados en los diferentes tipos de activos.

Descripción	Valor histórico	Depreciación		Vida Útil	Tasa aplicable	Estado en que se encuentran	
			Acumulada				
Credenza con entrepaños en medio y 4 puestas de 1.80	\$ 5.809	\$	3,679	\$	2,130	10%	Buenas condiciones
Computadora HP Prodesck 600	\$ 10,000	\$	10,000	\$	0	30%	Buenas condiciones

b) Cambios en el porcentaje de depreciación o valor residual de los activos.

c) Importe de los gastos capitalizados en el ejercicio, tanto financieros como de investigación y desarrollo.

d) Riesgos por tipo de cambio o tipo de interés de las inversiones financieras.

e) Valor activado en el ejercicio de los bienes construidos por la entidad.

f) Otras circunstancias de carácter significativo que afecten el activo, tales como bienes en garantía, señalados en embargos, litigios, títulos de inversiones entregados en garantías, baja significativa del valor de inversiones financieras, etc.

g) Desmantelamiento de Activos, procedimientos, implicaciones, efectos contables.

h) Administración de activos; planeación con el objetivo de que el ente los utilice de manera más efectiva.

Adicionalmente, se deben incluir las explicaciones de las principales variaciones en el activo, en cuadros comparativos como sigue:

a) Inversiones en valores.

CB

A

- b) Patrimonio de Organismos descentralizados de Control Presupuestario Indirecto.
- c) Inversiones en empresas de participación mayoritaria.
- d) Inversiones en empresas de participación minoritaria.
- e) Patrimonio de organismos descentralizados de control presupuestario directo, según corresponda.

Para efecto del Reporte Analítico del Activo se comenta lo siguiente:
No existe ninguna otra información a revelar

9. Fideicomisos, Mandatos y Análogos

Nada que manifestar.

10. Reporte de la Recaudación

a) Análisis del comportamiento de la recaudación correspondiente al ente público o cualquier tipo de ingreso, de forma separada los ingresos locales de los federales.

Los ingresos que recibe COFESIAQ son estatales correspondientes a las transferencias que efectúa Gobierno del Estado.

INGRESOS PROYECTADOS

Conceptos	Real	Proyectado	Total
Transferencias, subsidios y otras ayudas	Acumulado Ene-Dic		
Subsidio Estatal	\$1,174,355.00	\$ 0.00	\$ 1,174,355.00

b) Proyección de la recaudación e ingresos en el mediano plazo.
Nada que manifestar.

11. Información sobre la Deuda y el Reporte Analítico de la Deuda

Para diciembre de 2022, COFESIAQ no tiene ningún tipo de deuda con entidades públicas o privadas.

12. Calificaciones otorgadas

Nada que manifestar.

13. Proceso de Mejora

a) Principales Políticas de Control Interno.

El control interno se encuentra presente en todos los procesos administrativos y operativos de la administración de COFESIAQ, por lo cual se considera como un elemento fundamental para asegurar la consecución para proporcionar seguridad razonable en las operaciones, reportes financieros y protección de los activos.

b) Medidas de desempeño financiero, metas y alcance

La Entidad espera reactivar su actividad con recursos propios generados hasta ejercicio 2021, debido a que seguimos en la recuperación por la contingencia sanitaria COVID-19, se planea realizar capacitaciones.

14. Información por Segmentos

Debido a la operación no se presenta segmentación de la misma.

15. Eventos Posteriores al Cierre

Se tuvo ajuste de auditoría en la cuenta de Seguridad Social e impuestos por pagar, la cual afecto la cuenta de Resultado de Ejercicios Anteriores.

16. Partes Relacionadas

COFESIAQ, al ser una entidad descentralizada del Gobierno del Estado de Querétaro, no cuenta con entidades que se consideren partes relacionadas que pudiesen ejercer influencia significativa sobre la toma de decisiones financieras y operativas.

UB

A

17. Responsabilidad Sobre la Presentación Razonable de la Información Contable

La información contable es responsabilidad de la entidad que los emite, por lo que COFESIAQ protestó en la presentación de los mismos, de la siguiente manera:

“Bajo protesta de decir verdad declaramos que los Estados Financieros y sus notas, son razonablemente correctos y son responsabilidad del emisor”.

Estas notas forman parte integrante de los estados financieros adjuntos.



Lic. María Cecilia Bustamante Mier y Terán
Directora General de COFESIAQ



C.P. Alba León Gallardo
Analista Administrativa

Comisión para el Fomento Económico de las Empresas del Sector Industrial, Comercial y de Servicios del Estado de Querétaro

Estado Analítico del Activo

Del 01 de enero al 31 de diciembre de 2022

Concepto	Saldo Inicial	Cargos del	Abonos del	Saldo Final	Variación del
	1	Periodo 2	Periodo 3	4 (1+2-3)	Periodo (4-1)
ACTIVO	1,389,537.00	1,219,355.00	637,169.00	1,971,723.00	582,186.00
Activo Circulante	1,386,826.00	1,219,355.00	636,588.00	1,969,593.00	582,767.00
Efectivo y Equivalentes	1,386,826.00	1,219,355.00	636,588.00	1,969,593.00	582,767.00
Derechos a Recibir Efectivo o Equivalentes	0.00	0.00	0.00	0.00	0.00
Derechos a Recibir Bienes o Servicios	0.00	0.00	0.00	0.00	0.00
Inventarios	0.00	0.00	0.00	0.00	0.00
Almacenes	0.00	0.00	0.00	0.00	0.00
Estimación por Pérdida o Deterioro de Activos Circulantes	0.00	0.00	0.00	0.00	0.00
Otros Activos Circulantes	0.00	0.00	0.00	0.00	0.00
Activo No Circulante	2,711.00	0.00	581.00	2,130.00	-581.00
Inversiones Financieras a Largo Plazo	0.00	0.00	0.00	0.00	0.00
Derechos a Recibir Efectivo o Equivalentes a Largo Plazo	0.00	0.00	0.00	0.00	0.00
Bienes Inmuebles, Infraestructura y Construcciones en Proceso	0.00	0.00	0.00	0.00	0.00
Bienes Muebles	15,809.00	0.00	0.00	15,809.00	0.00
Activos Intangibles	0.00	0.00	0.00	0.00	0.00
Depreciación, Deterioro y Amortización Acumulada de Bienes	-13,098.00	0.00	581.00	-13,679.00	-581.00
Activos Diferidos	0.00	0.00	0.00	0.00	0.00
Estimación por Pérdida o Deterioro de Activos no Circulantes	0.00	0.00	0.00	0.00	0.00
Otros Activos no Circulantes	0.00	0.00	0.00	0.00	0.00

Maria Cecilia Bustamante

Lic. Maria Cecilia Bustamante Mier y Terán
Directora General de COFESIAQ

Alba León Gallardo

C.P. Alba León Gallardo
Analista Administrativo

"Bajo protesta de decir verdad, declaro que los Estados Financieros y sus notas, son razonablemente correctos y son responsabilidad del emisor".

Comisión para el Fomento Económico de las Empresas del Sector Industrial, Comercial y de Servicios del Estado de Querétaro
Estado Analítico de la Deuda y Otros Pasivos
Del 01 de enero al 31 de diciembre de 2022

Denominación de las Deudas	Moneda de Contratación	Institución o País Acreedor	Saldo Inicial del Periodo	Saldo Final del Periodo
DEUDA PÚBLICA				
Corto Plazo				
Deuda Interna				
Instituciones de Crédito	0.00	0.00	0.00	0.00
Títulos y Valores	0.00	0.00	0.00	0.00
Arrendamientos Financieros	0.00	0.00	0.00	0.00
Deuda Externa				
Organismos Financieros Internacionales	0.00	0.00	0.00	0.00
Deuda Bilateral	0.00	0.00	0.00	0.00
Títulos y Valores	0.00	0.00	0.00	0.00
Arrendamientos Financieros	0.00	0.00	0.00	0.00
Subtotal de Deuda Pública a Corto Plazo			0.00	0.00
Largo Plazo				
Deuda Interna				
Instituciones de Crédito	0.00	0.00	0.00	0.00
Títulos y Valores	0.00	0.00	0.00	0.00
Arrendamientos Financieros	0.00	0.00	0.00	0.00
Deuda Externa				
Organismos Financieros Internacionales	0.00	0.00	0.00	0.00
Deuda Bilateral	0.00	0.00	0.00	0.00
Títulos y Valores	0.00	0.00	0.00	0.00
Arrendamientos Financieros	0.00	0.00	0.00	0.00
Subtotal de Deuda Pública a Largo Plazo			0.00	0.00
Total de Otros Pasivos	Pesos	Acreedores	70,082.00	34,300.00
Total Deuda y Otros Pasivos			70,082.00	34,300.00

Maria Bustamante

Lic. Maria Cecilia Bustamante Mier y Terán
 Directora General de COFESIAQ

Alba León

C.P. Alba León Gallardo
 Analista Administrativo

"Bajo protesta de decir verdad, declaro que los Estados Financieros y sus notas,
 son razonablemente correctos y son responsabilidad del emisor".

Divisa: MXN
 Tipo Saldo: Acumulado Anual
 Rango LIBRO: 32 a 32

Mayor: COFESIAQ
 LIBRO: 32 COFESIAQ

PLAN DE CUEN Descripción	Saldo Inicial	Débitos	Créditos	Saldo Final
11121 BANCOS MONEDA NACIONAL	1,386,826.35	1,219,355.00	636,588.47	1,969,592.88
12411 MUEBLES DE OFICINA Y ESTANTERÍA	5,809.28	0	0	5,809.28
12413 EQUIPO DE CÓMPUTO Y DE TECNOLOG	10,000.00	0	0	10,000.00
12631 DEPRECIACIÓN ACUMULADA DE MOBIL	-13,098.25	0	580.92	-13,679.17
21111 REMUNERACIÓN POR PAGAR AL PERSO	0	295,324.00	295,324.00	0
21171 RETENCIONES DE IMPUESTOS POR PA	-4,156.58	14,151.00	9,994.42	0
21172 RETENCIONES DEL SISTEMA DE SEGU	-364.24	53,584.82	59,386.88	-6,166.30
21175 IMPUESTOS SOBRE NÓMINA Y OTROS	-10,060.80	60,396.66	66,509.86	-16,174.00
21199 OTRAS CUENTAS POR PAGAR A CORTO	-45,000.00	150,000.00	105,000.00	0
21791 OTRAS PROVISIONES A CORTO PLAZO	-10,500.41	22,459.60	23,919.20	-11,960.01
32111 RESULTADOS DEL EJERCICIO (AHORR	-76,794.06	0	0	-76,794.06
32211 RESULTADOS DE EJERCICIOS ANTERI	-1,242,661.29	8,620.83	2,642.66	-1,236,683.12
42210 TRANSFERENCIAS INTERNAS Y ASIGN	0	0	1,174,355.00	-1,174,355.00
51110 REMUNERACIONES AL PERSONAL DE C	0	237,876.98	1	237,875.98
51130 REMUNERACIONES ADICIONALES Y ES	0	60,130.06	0	60,130.06
51140 SEGURIDAD SOCIAL	0	45,439.11	1,951.96	43,487.15
51150 OTRAS PRESTACIONES SOCIALES Y E	0	67,824.12	0	67,824.12
51330 SERVICIOS PROFESIONALES, CIENTÍ	0	138,824.87	0	138,824.87
51340 SERVICIOS FINANCIEROS, BANCARIO	0	17.4	0	17.4
51390 OTROS SERVICIOS GENERALES	0	1,669.00	0	1,669.00
55151 DEPRECIACIÓN DE MOBILIARIO Y EQ	0	580.92	0	580.92
81110 LEY DE INGRESOS ESTIMADA	0	1,174,355.00	0	1,174,355.00
81210 LEY DE INGRESOS POR EJECUTAR	0	1,174,355.00	1,174,355.00	0
81410 LEY DE INGRESOS DEVENGADA	0	1,174,355.00	1,174,355.00	0
81510 LEY DE INGRESOS RECAUDADA	0	0	1,174,355.00	-1,174,355.00
82110 PRESUPUESTO DE EGRESOS APROBADO	0	0	2,439,837.00	-2,439,837.00
82210 PRESUPUESTO DE EGRESOS POR EJER	0	2,442,639.67	552,631.25	1,890,008.42
82310 MODIFICACIONES AL PRESUPUESTO D	0	849.71	849.71	0
82410 PRESUPUESTO DE EGRESOS COMPROME	0	553,734.50	553,734.50	0
82510 PRESUPUESTO DE EGRESOS DEVENGAD	0	553,734.50	553,734.50	0
82610 PRESUPUESTO DE EGRESOS EJERCIDO	0	553,734.50	553,734.50	0
82710 PRESUPUESTO DE EGRESOS PAGADO	0	551,781.54	1,952.96	549,828.58
		0	10,555,793.79	10,555,793.79
82710 PRESUPUESTO DE EGRESOS PAGADO	0.00	551,781.54	1,952.96	549,828.58
	0.00	10,555,793.79	10,555,793.79	0.00

CB

A

**COMISIÓN PARA EL FOMENTO ECONÓMICO DE LAS EMPRESAS DEL SECTOR INDUSTRIAL,
COMERCIAL Y DE SERVICIOS DEL ESTADO DE QUERÉTARO**

Relación de bienes Muebles que componen el patrimonio

Al 31 de diciembre de 2022

Código	Descripción del Bien	Valor en libros
S/C	CREDENZA CON ENTREPAÑO EN MEDIO Y 4 PUERTAS DE 1.80	5,809.28
S/C	COMPUTADORA HP PRODESK 600	10,000.00
	TOTAL	15,809.28



Lic. María Cecilia Bustamante Mier y Terán

Directora General de COFESIAQ



C.P. Alba León Gallardo


Analista Administrativo

COMISIÓN PARA EL FOMENTO ECONÓMICO DE LAS EMPRESAS DEL SECTOR INDUSTRIAL,
COMERCIAL Y DE SERVICIOS DEL ESTADO DE QUERÉTARO

Relación de bienes Inmuebles que componen el patrimonio

Al 31 de diciembre de 2022

Código	Descripción del Bien	Valor en libros
COFESIAQ no cuenta con bienes inmuebles		



Lic. Maria Cecilia Bustamante Mier y Terán

Directora General de COFESIAQ



C.P. Alba León Gallardo

Analista Administrativo

COMISIÓN PARA EL FOMENTO ECONÓMICO DE LAS EMPRESAS DEL SECTOR INDUSTRIAL, COMERCIAL Y DE SERVICIOS DEL ESTADO DE QUERÉTARO

Relación de cuentas bancarias productivas específicas
Del 01 de enero al 31 de diciembre de 2022

Fondo, Programa o Convenio	Datos de la Cuenta Bancaria	
	Institución Bancaria	Número de Cuenta
COFESIAQ no posee cuentas bancarias productivas específicas, únicamente tiene las cuentas que corresponden al Recurso Estatal.		



Lic. Maria Cecilia Bustamante Mier y Terán
Directora General de COFESIAQ



C.P. Alba León Gallardo
Analista Administrativo

COMISIÓN PARA EL FOMENTO ECONÓMICO DE LAS EMPRESAS DEL SECTOR
INDUSTRIAL, COMERCIAL Y DE SERVICIOS DEL ESTADO DE QUERÉTARO

Relación de esquemas bursátiles
Del 01 de enero al 31 de diciembre de 2022

Nada que manifestar



Lic. Maria Cecilia Bustamante Mier y Terán
Directora General de COFESIAQ



C.P. Alba León Gallardo
Analista Administrativo

COMISIÓN PARA EL FOMENTO ECONÓMICO DE LAS EMPRESAS DEL SECTOR
INDUSTRIAL, COMERCIAL Y DE SERVICIOS DEL ESTADO DE QUERÉTARO

Relación de coberturas financieras
Del 01 de enero al 31 de diciembre de 2022

Nada que manifestar



Lic. Maria Cecilia Bustamante Mier y Terán
Directora General de COFESIAQ



C.P. Alba León Gallardo
Analista Administrativo

Ejercicio 2022	
Participación del Poder Ejecutivo del Estado de Querétaro en el Patrimonio del Ente Público	
Del 1 de enero al 31 de diciembre de 2022.	
Comisión para el Fomento Económico de la Empresas del Sector Industrial, Comercial y de Servicios del Estado de Querétaro	
Porcentaje de participación del Poder Ejecutivo en el Patrimonio	100
Hacienda Pública/Patrimonio	1,937,423

"Bajo protesta de decir verdad declaramos que los Estados Financieros y sus notas, son razonablemente correctos y son responsabilidad del emisor"

Maria Bustamante

Lic. María Cecilia Bustamante Mier y Terán
Directora General de COFESIAQ

Alba Leon

C.P. Alba Leon Gallardo
Analista Administrativo

**COMISIÓN PARA EL FOMENTO ECONÓMICO DE LAS EMPRESAS
DEL SECTOR INDUSTRIAL, COMERCIAL Y DE SERVICIOS
DEL ESTADO DE QUERÉTARO
DICTAMEN DE INFORMACIÓN PRESUPUESTARIA
31 DE DICIEMBRE DE 2022**

Informe sobre la auditoría de los Estados Financieros Presupuestales

Al H. Consejo Directivo de la
Comisión para el Fomento Económico de las Empresas del Sector
Industrial, Comercial y de Servicios del Estado de Querétaro "COFESIAQ".

Hemos auditado los Estados e Información Presupuestaria adjuntos de la Comisión para el Fomento Económico de las Empresas del Sector Industrial, Comercial y de Servicios del Estado de Querétaro "COFESIAQ", correspondientes al ejercicio del 1º de enero al 31 de diciembre de 2022, que comprenden el Estados Analítico de Ingresos, el Estado Analítico del Ejercicio del Presupuesto de Egresos clasificación por Objeto del Gasto (capítulo y concepto), el Estado Analítico del Ejercicio del Presupuesto de Egresos clasificación Económica (por Tipo de Gasto), el Estado Analítico del Ejercicio del Presupuesto de Egresos clasificación Administrativa y el Estado Analítico del Ejercicio del Presupuesto de Egresos clasificación Funcional (Finalidad y Función), Endeudamiento Neto, Intereses de Deuda, Gasto por Categoría Programática, Programa y Proyectos de Inversión, Indicadores de Resultados e Indicadores de Postura Fiscal, respecto al cumplimiento de las disposiciones establecidas en la Ley General de Contabilidad Gubernamental, diversas Leyes, Reglamentos y Manuales de ámbito legal Federal y Estatal, así como la normativa emitida por el Consejo Nacional de Armonización Contable (CONAC), en cuanto al registro y preparación de dichos estados e información financiera presupuestaria.

Opinión

En nuestra opinión, los Estados e Información Presupuestaria adjuntos de la Comisión para el Fomento Económico de las Empresas del Sector Industrial, Comercial y de Servicios del Estado de Querétaro "COFESIAQ", que se mencionan en el párrafo anterior, han sido preparados en todos los aspectos materiales, de conformidad con la Ley General de Contabilidad Gubernamental y la Normativa emitida por el Consejo Nacional de Armonización Contable (CONAC) y demás disposiciones legales aplicables.

Fundamento de la opinión

Hemos llevado a cabo nuestra auditoría de conformidad con las Normas Internacionales de Auditoría (NIA). Nuestras responsabilidades de acuerdo con dichas normas se describen más adelante en la sección Responsabilidades del auditor en relación con la auditoría de los estados financieros de este informe. Somos independientes de la Compañía, de conformidad con el Código de Ética Profesional del Instituto Mexicano de Contadores Públicos, A.C. (Código de Ética Profesional), junto con los requerimientos de ética que son aplicables a nuestras auditorías de los estados financieros en México, y hemos cumplido con las demás responsabilidades de ética de conformidad con esos requerimientos y con el Código de Ética Profesional. Consideramos que la evidencia de auditoría que hemos obtenido proporciona una base suficiente y adecuada para nuestra opinión.

Responsabilidades de la Administración y de los encargos del gobierno de la entidad en relación con los estados financieros

La administración de la Comisión es responsable de la preparación y presentación razonable de los estados financieros, de conformidad con los Postulados Básicos de Contabilidad Gubernamental en coordinación con la Ley General de Contabilidad Gubernamental, diversas Leyes, Reglamentos y Manuales del ámbito legal Federal y Estatal, así como la normatividad emitida por el Consejo Nacional de Armonización Contable (CONAC) y del control interno que la Administración consideró necesario para permitir la preparación de estados financieros libres de desviación material debida a fraude o error.

En la preparación de los estados financieros, la administración es responsable de la evaluación de la capacidad de la Entidad para continuar en existencia permanente, revelando, en su caso, las cuestiones relativas su existencia permanente y utilizando el principio contable de existencia permanente excepto la Entidad Estatal tiene la intención de derogar el decreto de creación o de cesar operaciones, o bien no exista otra alternativa más realista.

Los encargados del gobierno de la entidad son responsables de la supervisión del proceso de información financiera y presupuestaria de la Comisión.

Responsabilidades del auditor en relación con la auditoría de los estados financieros

Nuestros objetivos son obtener una seguridad razonable de que los estados financieros en su conjunto están libres de desviación material, debida a fraude o error, y emitir un informe de auditoría que contiene nuestra opinión. Seguridad razonable es un alto nivel de seguridad, pero no garantiza que una auditoría realizada de conformidad con las NIA siempre detecte una desviación material cuando existe. Las desviaciones pueden deberse a fraude o error y se consideran materiales si, individualmente o de forma agregada, puede preverse razonablemente que influyan en las decisiones económicas que los usuarios toman basándose en los estados financieros.

Como parte de una auditoría de conformidad con las NIA, aplicamos nuestro juicio profesional y mantenemos una actitud de escepticismo profesional durante toda la auditoría. También:

Identificamos y valoramos los riesgos de desviación material en los estados financieros, debida a fraude o error, diseñamos y aplicamos procedimientos de auditoría para responder a dichos riesgos y obtenemos evidencia de auditoría suficiente y adecuada para proporcionar una base para nuestra opinión. El riesgo de no detectar una desviación material debida a fraude es más elevado que en el caso de una incorrección material debida a error, ya que el fraude puede implicar colusión, falsificación, omisiones deliberadas, manifestaciones intencionadamente erróneas o la elusión del control interno.

Obtenemos conocimiento del control interno relevante para la auditoría con el fin de diseñar procedimientos de auditoría que sean adecuados en función de las circunstancias y no con la finalidad de expresar una opinión sobre la eficacia del control interno de la Entidad.

Evaluamos lo adecuado de las políticas contables aplicadas y la razonabilidad de las estimaciones contables y la correspondiente información revelada por la administración de la Comisión.

Concluimos sobre lo adecuado de la utilización, por la Administración, del principio contable de negocio en marcha y, con la evidencia de auditoría obtenida, concluimos sobre si existe o no una desviación material relacionada con hechos o con condiciones que pueden generar dudas significativas sobre la capacidad de la Entidad para continuar en existencia permanente. Si concluimos que existe una incertidumbre material, se requiere que llamemos la atención en nuestro informe de auditoría sobre la correspondiente información revelada en los estados financieros o, si dichas revelaciones no son adecuadas, que expresemos una opinión modificada. Nuestras conclusiones se basan en la evidencia de auditoría obtenida hasta la fecha de nuestro informe de auditoría. Sin embargo, hechos o condiciones futuros pueden ser causa de que la Entidad deje de existir permanentemente.

Evaluamos en su conjunto, la presentación, la estructura y el contenido de los estados financieros, incluida la información revelada, y si los estados financieros representan las transacciones y hechos subyacentes de un modo que logran la presentación razonable.

Comunicamos a los encargados del gobierno de la entidad, entre otras cuestiones, el alcance y el momento de realización de la auditoría y los hallazgos significativos de la auditoría, así como cualquier deficiencia significativa del control interno que identificamos en el transcurso de la auditoría.

ASISTENCIA INTEGRAL, S.C.

CPC José Antonio Peña Sánchez
Socio Director

Santiago de Queretaro, Qro., a 20 de enero de 2023.

Comisión para el Fomento Económico de las Empresas del Sector Industrial, Comercial y de Servicios del Estado de Querétaro

Estado Analítico de Ingresos
Del 01 de enero al 31 de diciembre de 2022

Rubro de Ingresos	Ingreso					Diferencia (6= 5 - 1)
	Estimado -1	Ampliaciones y Reducciones -2	Modificado (3= 1 + 2)	Devengado -4	Recaudado -5	
Impuestos	0.00	0.00	0.00	0.00	0.00	0.00
Cuotas y Aportaciones de Seguridad Social	0.00	0.00	0.00	0.00	0.00	0.00
Contribuciones de Mejoras	0.00	0.00	0.00	0.00	0.00	0.00
Derechos	0.00	0.00	0.00	0.00	0.00	0.00
Productos	0.00	0.00	0.00	0.00	0.00	0.00
Aprovechamientos	0.00	0.00	0.00	0.00	0.00	0.00
Ingresos por Venta de Bienes, Prestación de Servicios y Otros Ingresos	0.00	0.00	0.00	0.00	0.00	0.00
Participaciones, Aportaciones, Convenios, Incentivos Derivados de la Colaboración Fiscal y Fondos Distintos de Aportaciones	0.00	0.00	0.00	0.00	0.00	0.00
Transferencias, Asignaciones, Subsidios y Subvenciones, y Pensiones y Jubilaciones	1,174,355.00	0.00	1,174,355.00	1,174,355.00	1,174,355.00	0.00
Ingresos Derivados de Financiamientos	0.00	0.00	0.00	0.00	0.00	0.00
Total	1,174,355.00	0.00	1,174,355.00	1,174,355.00	1,174,355.00	0.00

Ingresos excedentes

Estado Analítico de Ingresos Por Fuente de Financiamiento	Ingreso					Diferencia (6= 5 - 1)
	Estimado -1	Ampliaciones y Reducciones -2	Modificado (3= 1 + 2)	Devengado -4	Recaudado -5	
Ingresos del Poder Ejecutivo Federal o Estatal y de los Municipios						
Impuestos	0.00	0.00	0.00	0.00	0.00	0.00
Cuotas y Aportaciones de Seguridad Social	0.00	0.00	0.00	0.00	0.00	0.00
Contribuciones de Mejoras	0.00	0.00	0.00	0.00	0.00	0.00
Derechos	0.00	0.00	0.00	0.00	0.00	0.00
Productos	0.00	0.00	0.00	0.00	0.00	0.00
Aprovechamientos	0.00	0.00	0.00	0.00	0.00	0.00
Participaciones, Aportaciones, Convenios, Incentivos Derivados de la Colaboración Fiscal y Fondos Distintos de Aportaciones	0.00	0.00	0.00	0.00	0.00	0.00
Transferencias, Asignaciones, Subsidios y Subvenciones, y Pensiones y Jubilaciones	0.00	0.00	0.00	0.00	0.00	0.00
Ingresos de los Entes Públicos de los Poderes Legislativo y Judicial, de los Órganos Autónomos y del Sector Paraestatal o Paramunicipal, así como de las Empresas Productivas del Estado	1,174,355.00	0.00	1,174,355.00	1,174,355.00	1,174,355.00	0.00
Cuotas y Aportaciones de Seguridad Social	0.00	0.00	0.00	0.00	0.00	0.00
Productos	0.00	0.00	0.00	0.00	0.00	0.00
Ingresos por Venta de Bienes, Prestación de Servicios y Otros Ingresos	0.00	0.00	0.00	0.00	0.00	0.00
Transferencias, Asignaciones, Subsidios y Subvenciones, y Pensiones y Jubilaciones	1,174,355.00	0.00	1,174,355.00	1,174,355.00	1,174,355.00	0.00
Ingresos derivados de financiamientos						
Ingresos Derivados de Financiamientos	0.00	0.00	0.00	0.00	0.00	0.00
Total	1,174,355.00	0.00	1,174,355.00	1,174,355.00	1,174,355.00	0.00

Ingresos excedentes



Lic. Maria Cecilia Bustamante Mier y Terán
Directora General de COFESIAQ



C.P. Alba León Gallardo
Analista Administrativo

Comisión para el fomento Económico de las Empresas del Sector Industrial, Comercial y de Servicios del Estado de Querétaro
Estado Analítico del Ejercicio del Presupuesto de Egresos
Clasificación por Objeto del Gasto (Capítulo y Concepto)
Del 01 de enero al 31 de diciembre de 2022

Concepto	Egresos					Subejercicio 6 = (3 - 4)
	Aprobado	Ampliaciones/ (Reducciones)	Modificado	Devengado	Pagado	
	1	2	3 = (1 + 2)	4	5	
Servicios Personales	447,876.00	0.00	447,876.00	409,318.00	409,318.00	38,558.00
Romuneraciones al Personal de Carácter Permanente	237,876.00	0.00	237,876.00	237,876.00	237,876.00	0.00
Romuneraciones al Personal de Carácter Transitorio	0.00	0.00	0.00	0.00	0.00	0.00
Romuneraciones Adicionales y Especiales	60,130.00	0.00	60,130.00	60,130.00	60,130.00	0.00
Seguridad Social	48,012.00	0.00	48,012.00	43,488.00	43,488.00	-4,524.00
Otras Prestaciones Sociales y Económicas	67,404.00	0.00	67,404.00	67,824.00	67,824.00	-420.00
Previsiones	34,454.00	0.00	34,454.00	0.00	0.00	34,454.00
Pago de Estimulos a Servidores Públicos	0.00	0.00	0.00	0.00	0.00	0.00
Materiales y Suministros	95,960.00	0.00	95,960.00	0.00	0.00	95,960.00
Materiales de Administración, Emisión de Documentos y Artículos Oficiales	95,960.00	0.00	95,960.00	0.00	0.00	95,960.00
Alimentos y Utensilios	0.00	0.00	0.00	0.00	0.00	0.00
Materias Primas y Materiales de Producción y Comercialización	0.00	0.00	0.00	0.00	0.00	0.00
Materiales y Artículos de Construcción y de Reparación	0.00	0.00	0.00	0.00	0.00	0.00
Productos Químicos, Farmacéuticos y de Laboratorio	0.00	0.00	0.00	0.00	0.00	0.00
Combustibles, Lubricantes y Aditivos	0.00	0.00	0.00	0.00	0.00	0.00
Vestuario, Blancos, Prendas de Protección y Artículos Deportivos	0.00	0.00	0.00	0.00	0.00	0.00
Materiales y Suministros Para Seguridad	0.00	0.00	0.00	0.00	0.00	0.00
Herramientas, Refacciones y Accesorios Menores	0.00	0.00	0.00	0.00	0.00	0.00
Servicios Generales	1,615,516.00	0.00	1,615,516.00	140,511.00	140,511.00	1,475,005.00
Servicios Básicos	0.00	0.00	0.00	0.00	0.00	0.00
Servicios de Arrendamiento	0.00	0.00	0.00	0.00	0.00	0.00
Servicios Profesionales, Científicos, Técnicos y Otros Servicios	1,567,526.00	0.00	1,567,526.00	138,825.00	138,825.00	1,428,701.00
Servicios Financieros, Bancarios y Comerciales	3,600.00	0.00	3,600.00	17.00	17.00	3,583.00
Servicios de Instalación, Reparación, Mantenimiento y Conservación	0.00	0.00	0.00	0.00	0.00	0.00
Servicios de Comunicación Social y Publicidad.	0.00	0.00	0.00	0.00	0.00	0.00
Servicios de Traslado y Viáticos	0.00	0.00	0.00	0.00	0.00	0.00
Servicios Oficiales	0.00	0.00	0.00	0.00	0.00	0.00
Otros Servicios Generales	44,390.00	0.00	44,390.00	1,669.00	1,669.00	42,721.00
Transferencias, Asignaciones, Subsidios y Otras Ayudas	0.00	0.00	0.00	0.00	0.00	0.00
Transferencias Internas y Asignaciones al Sector Público	0.00	0.00	0.00	0.00	0.00	0.00
Transferencias al Resto del Sector Público	0.00	0.00	0.00	0.00	0.00	0.00
Subsidios y Subvenciones	0.00	0.00	0.00	0.00	0.00	0.00
Ayudas Sociales	0.00	0.00	0.00	0.00	0.00	0.00
Pensiones y Jubilaciones	0.00	0.00	0.00	0.00	0.00	0.00
Transferencias a Fideicomisos, Mandatos y Otros Análogos	0.00	0.00	0.00	0.00	0.00	0.00
Transferencias a la Seguridad Social	0.00	0.00	0.00	0.00	0.00	0.00
Donativos	0.00	0.00	0.00	0.00	0.00	0.00
Transferencias al Exterior	0.00	0.00	0.00	0.00	0.00	0.00
Bienes Muebles, Inmuebles e Intangibles	280,485.00	0.00	280,485.00	0.00	0.00	280,485.00
Mobiliario y Equipo de Administración	280,485.00	0.00	280,485.00	0.00	0.00	280,485.00
Mobiliario y Equipo Educativo y Recreativo	0.00	0.00	0.00	0.00	0.00	0.00
Equipo e Instrumental Médico y de Laboratorio	0.00	0.00	0.00	0.00	0.00	0.00
Vehículos y Equipo de Transporte	0.00	0.00	0.00	0.00	0.00	0.00
Equipo de Defensa y Seguridad	0.00	0.00	0.00	0.00	0.00	0.00
Maquinaria, Otros Equipos y Herramientas	0.00	0.00	0.00	0.00	0.00	0.00
Activos Biológicos	0.00	0.00	0.00	0.00	0.00	0.00
Bienes Inmuebles	0.00	0.00	0.00	0.00	0.00	0.00
Activos Intangibles	0.00	0.00	0.00	0.00	0.00	0.00
Inversión Pública	0.00	0.00	0.00	0.00	0.00	0.00
Obra Pública en Bienes de Dominio Público	0.00	0.00	0.00	0.00	0.00	0.00
Obra Pública en Bienes Propios	0.00	0.00	0.00	0.00	0.00	0.00
Proyectos Productivos y Acciones de Fomento	0.00	0.00	0.00	0.00	0.00	0.00
Inversiones Financieras y Otras Provisiones	0.00	0.00	0.00	0.00	0.00	0.00
Inversiones Para el Fomento de Actividades Productivas	0.00	0.00	0.00	0.00	0.00	0.00
Acciones y Participaciones de Capital	0.00	0.00	0.00	0.00	0.00	0.00
Compra de Títulos y Valores	0.00	0.00	0.00	0.00	0.00	0.00

UB

DA

Concesión de Préstamos	0.00	0.00	0.00	0.00	0.00	0.00
Inversiones en Fideicomisos, Mandatos y Otros Análogos	0.00	0.00	0.00	0.00	0.00	0.00
Otras Inversiones Financieras	0.00	0.00	0.00	0.00	0.00	0.00
Provisiones para Contingencias y Otras Erogaciones Especiales	0.00	0.00	0.00	0.00	0.00	0.00
Participaciones y Aportaciones	0.00	0.00	0.00	0.00	0.00	0.00
Participaciones	0.00	0.00	0.00	0.00	0.00	0.00
Aportaciones	0.00	0.00	0.00	0.00	0.00	0.00
Convenios	0.00	0.00	0.00	0.00	0.00	0.00
Deuda Pública	0.00	0.00	0.00	0.00	0.00	0.00
Amortización de la Deuda Pública	0.00	0.00	0.00	0.00	0.00	0.00
Intereses de la Deuda Pública	0.00	0.00	0.00	0.00	0.00	0.00
Comisiones de la Deuda Pública	0.00	0.00	0.00	0.00	0.00	0.00
Gastos de la Deuda Pública	0.00	0.00	0.00	0.00	0.00	0.00
Costo por Coberturas	0.00	0.00	0.00	0.00	0.00	0.00
Apoyos Financieros	0.00	0.00	0.00	0.00	0.00	0.00
Adeudos de Ejercicios Fiscales Anteriores(Adefas)	0.00	0.00	0.00	0.00	0.00	0.00
Total del Gasto	2,439,837.00	0.00	2,439,837.00	549,829.00	549,829.00	1,890,008.00

Maria Bustamante

Lic. María Cecilia Bustamante Mier y Terán
Directora General de COFESIAQ

Alba León

C.P. Alba León Gallardo
Analista Administrativo

"Bajo protesta de decir verdad, declaro que los Estados Financieros y sus notas, son razonablemente correctos y son responsabilidad del emisor".

Comisión para el Fomento Económico de las Empresas del Sector Industrial, Comercial y de Servicios del Estado de Querétaro
 Estado Analítico del Ejercicio del Presupuesto de Egresos
 Clasificación Económica (por Tipo de Gasto)
 Del 01 de enero al 31 de diciembre de 2022

Concepto	Egresos					Subejercicio 6 = (3 - 4)
	Aprobado	Ampliaciones/ (Reducciones)	Modificado	Devengado	Pagado	
	1	2	3 = (1 + 2)	4	5	
Gasto Corriente	2,159,352.00	0.00	2,159,352.00	549,829.00	549,829.00	1,609,523.00
Gasto de Capital	280,485.00	0.00	280,485.00	0.00	0.00	280,485.00
Amortización de la Deuda y Disminución de Pasivos	0.00	0.00	0.00	0.00	0.00	0.00
Pensiones y Jubilaciones	0.00	0.00	0.00	0.00	0.00	0.00
Participaciones	0.00	0.00	0.00	0.00	0.00	0.00
Total del Gasto	2,439,837.00	0.00	2,439,837.00	549,829.00	549,829.00	1,890,008.00

Maria Bustamante

Lic. Maria Cecilia Bustamante Mier y Terán
 Directora General de COFESIAQ

Alba León

C.P. Alba León Gallardo
 Analista Administrativo

"Bajo protesta de decir verdad, declaro que los Estados Financieros y sus notas, son razonablemente correctos y son responsabilidad del emisor".

Comisión para el Fomento Económico de las Empresas del sector Industrial, Comercial y de Servicios del Estado de Querétaro
 Estado Analítico del Ejercicio del Presupuesto de Egresos
 Clasificación Administrativa
 Del 01 de enero al 31 de diciembre de 2022

Concepto	Egresos					Subejercicio 6 = (3 - 4)
	Aprobado	Ampliaciones/ (Reducciones)	Modificado	Devengado	Pagado	
	1	2	3 = (1 + 2)	4	5	
COFESIAQ (Organismo Público Descentralizado)	2,439,837.00	0.00	2,439,837.00	549,829.00	549,829.00	1,890,008.00
Total del Gasto	2,439,837.00	0.00	2,439,837.00	549,829.00	549,829.00	1,890,008.00

Maria Bustamante

Lic. María Cecilia Bustamante Mier y Terán
 Directora General de COFESIAQ

Alba León Gallardo

C.P. Alba León Gallardo
 Analista Administrativo

"Bajo protesta de decir verdad, declaro que los Estados Financieros y sus notas, son razonablemente correctos y son responsabilidad del emisor".

Comisión para el Fomento Económico de las Empresas del Sector Industrial,
Comercial y de Servicios del Estado de Querétaro

Estado Analítico del Ejercicio del Presupuesto de Egresos
Clasificación Funcional (Finalidad y Función) del 01 de enero al 31 de diciembre de 2022

Concepto	Egresos					Subejercicio 6 = (3 - 4)
	Aprobado	Ampliaciones/ (Reducciones)	Modificado	Devengado	Pagado	
	1	2	3 = (1 + 2)	4	5	
Gobierno	0.00	0.00	0.00	0.00	0.00	0.00
Legislación	0.00	0.00	0.00	0.00	0.00	0.00
Justicia	0.00	0.00	0.00	0.00	0.00	0.00
Coordinación de la Política de Gobierno	0.00	0.00	0.00	0.00	0.00	0.00
Relaciones Exteriores	0.00	0.00	0.00	0.00	0.00	0.00
Asuntos Financieros y Hacendarios	0.00	0.00	0.00	0.00	0.00	0.00
Seguridad Nacional	0.00	0.00	0.00	0.00	0.00	0.00
Asuntos de Orden Público y de Seguridad Interior	0.00	0.00	0.00	0.00	0.00	0.00
Otros Servicios Generales	0.00	0.00	0.00	0.00	0.00	0.00
Desarrollo Social	0.00	0.00	0.00	0.00	0.00	0.00
Protección Ambiental	0.00	0.00	0.00	0.00	0.00	0.00
Vivienda y Servicios a la Comunidad	0.00	0.00	0.00	0.00	0.00	0.00
Salud	0.00	0.00	0.00	0.00	0.00	0.00
Recreación, Cultura y Otras Manifestaciones Sociales	0.00	0.00	0.00	0.00	0.00	0.00
Educación	0.00	0.00	0.00	0.00	0.00	0.00
Protección Social	0.00	0.00	0.00	0.00	0.00	0.00
Otros Asuntos Sociales	0.00	0.00	0.00	0.00	0.00	0.00
Desarrollo Económico	2,439,837.00	0.00	2,439,837.00	549,829.00	549,829.00	1,890,008.00
Asuntos Económicos, Comerciales y Laborales en General	0.00	0.00	0.00	0.00	0.00	0.00
Agropecuaria, Silvicultura, Pesca y Caza	0.00	0.00	0.00	0.00	0.00	0.00
Combustibles y Energía	0.00	0.00	0.00	0.00	0.00	0.00
Minería, Manufacturas y Construcción	0.00	0.00	0.00	0.00	0.00	0.00
Transporte	0.00	0.00	0.00	0.00	0.00	0.00
Comunicaciones	0.00	0.00	0.00	0.00	0.00	0.00
Turismo	0.00	0.00	0.00	0.00	0.00	0.00
Ciencia, Tecnología e Innovación	0.00	0.00	0.00	0.00	0.00	0.00
Otras Industrias y Otros Asuntos Económicos	2,439,837.00	0.00	2,439,837.00	549,829.00	549,829.00	1,890,008.00
Otras no Clasificadas en Funciones Anteriores	0.00	0.00	0.00	0.00	0.00	0.00
Transacciones de la Deuda Pública / Costo Financiero de la Deuda	0.00	0.00	0.00	0.00	0.00	0.00
Transferencias, Participaciones y Aportaciones entre Diferentes Niveles y Ordenes de Gobierno	0.00	0.00	0.00	0.00	0.00	0.00
Saneamiento del Sistema Financiero	0.00	0.00	0.00	0.00	0.00	0.00
Adeudos de Ejercicios Fiscales Anteriores	0.00	0.00	0.00	0.00	0.00	0.00
Total del Gasto	2,439,837.00	0.00	2,439,837.00	549,829.00	549,829.00	1,890,008.00



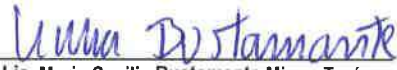
Lic. Maria Cecilia Bustamante Mier y Terán
Directora General de COFESIAQ



C.P. Alba León Gallardo
Analista Administrativo

**Comisión para el Fomento Económico de las Empresas del Sector Industrial,
Comercial y de Servicios del Estado de Querétaro
Endeudamiento Neto
Del 01 de enero al 31 de diciembre de 2022**

Identificación de Crédito o Instrumento	Contratación/Colocación	Amortización	Endeudamiento Neto
	A	B	C = A - B
Creditos Bancarios			
Total Créditos Bancarios	0.00	0.00	0.00
Otros Instrumentos de Deuda			
Total Otros Instrumentos de Deuda	0.00	0.00	0.00
TOTAL	0.00	0.00	0.00



Lic. Maria Cecilia Bustamante Mier y Terán
Directora General de COFESIAQ



C.P. Alba León Gallardo
Analista Administrativo

"Bajo protesta de decir verdad, declaro que los Estados Financieros y sus notas, son razonablemente correctos y son responsabilidad del emisor".

**Comisión para el Fomento Económico de las Empresas del sector Industrial,
Comercial y de Servicios del Estado de Querétaro**
Intereses de la Deuda
Del 1 de enero al 31 de diciembre de 2022

Identificación de Crédito o Instrumento	Devengado	Pagado
Créditos Bancarios		
Total de intereses de Créditos Bancarios	0.00	0.00
Otros Instrumentos de Deuda		
Total de intereses de Otros Instrumentos de Deuda	0.00	0.00
TOTAL	0.00	0.00



Lic. Maria Cecilia Bustamante Mier y Terán
Directora General de COFESIAQ



C.P. Alba León Gallardo
Analista Administrativo

"Bajo protesta de decir verdad, declaro que los Estados Financieros y sus notas, son razonablemente correctos y son responsabilidad del emisor".

Comisión para el fomento Económico de las Empresas del Sector Industrial, Comercial y de Servicios del Estado de Querétaro
Gasto por Categoría Programática
Del 01 de enero al 31 de diciembre de 2022

Concepto	Egresos					Subejercicio 6 = (3 - 4)
	Aprobado	Ampliaciones/ (Reducciones)	Modificado	Devengado	Pagado	
	1	2	3 = (1 + 2)	4	5	
Programas						
Subsidios: Sector Social y Privado o Entidades Federativas y Municipios	0.00	0.00	0.00	0.00	0.00	0.00
Sujetos a Reglas de Operación	0.00	0.00	0.00	0.00	0.00	0.00
Otros Subsidios	0.00	0.00	0.00	0.00	0.00	0.00
Desempeño de las Funciones	2,439,837.00	0.00	2,439,837.00	549,829.00	549,829.00	1,890,008.00
Prestación de Servicios Públicos	0.00	0.00	0.00	0.00	0.00	0.00
Provisión de Bienes Públicos	0.00	0.00	0.00	0.00	0.00	0.00
Planeación, Seguimiento y Evaluación de Políticas Públicas	0.00	0.00	0.00	0.00	0.00	0.00
Promoción y Fomento	2,439,837.00	0.00	2,439,837.00	549,829.00	549,829.00	1,890,008.00
Regulación y Supervisión	0.00	0.00	0.00	0.00	0.00	0.00
Funciones de las Fuerzas Armadas (Únicamente Gobierno Federal)	0.00	0.00	0.00	0.00	0.00	0.00
Específicos	0.00	0.00	0.00	0.00	0.00	0.00
Proyectos de Inversión	0.00	0.00	0.00	0.00	0.00	0.00
Administrativos y de Apoyo	0.00	0.00	0.00	0.00	0.00	0.00
Apoyo al Proceso Presupuestario y para Mejorar la Eficiencia Institucional	0.00	0.00	0.00	0.00	0.00	0.00
Apoyo a la Función Pública y al Mejoramiento de la Gestión	0.00	0.00	0.00	0.00	0.00	0.00
Operaciones Ajenas	0.00	0.00	0.00	0.00	0.00	0.00
Compromisos	0.00	0.00	0.00	0.00	0.00	0.00
Obligaciones de Cumplimiento de Resolución Jurisdiccional	0.00	0.00	0.00	0.00	0.00	0.00
Desastres Naturales	0.00	0.00	0.00	0.00	0.00	0.00
Obligaciones	0.00	0.00	0.00	0.00	0.00	0.00
Pensiones y Jubilaciones	0.00	0.00	0.00	0.00	0.00	0.00
Aportaciones a la Seguridad Social	0.00	0.00	0.00	0.00	0.00	0.00
Aportaciones a Fondos de Estabilización	0.00	0.00	0.00	0.00	0.00	0.00
Aportaciones a Fondos de Inversión y Reestructura de Pensiones	0.00	0.00	0.00	0.00	0.00	0.00
Programas de Gasto Federalizado (Gobierno Federal)	0.00	0.00	0.00	0.00	0.00	0.00
Gasto Federalizado	0.00	0.00	0.00	0.00	0.00	0.00
Participaciones a Entidades Federativas y Municipios	0.00	0.00	0.00	0.00	0.00	0.00
Costo Financiero, Deuda o Apoyos a Deudores y Ahorradores de la Banca	0.00	0.00	0.00	0.00	0.00	0.00
Adeudos de Ejercicios Fiscales Anteriores	0.00	0.00	0.00	0.00	0.00	0.00
Total del Gasto	2,439,837.00	0.00	2,439,837.00	549,829.00	549,829.00	1,890,008.00

Maria Bustamante

Lic. María Cecilia Bustamante Mier y Terán
 Directora General de COFESIAQ

Alba León

C.P. Alba León Gallardo
 Analista Administrativo

Comisión para el Fomento Económico de las Empresas del Sector Industrial, Comercial y de Servicios del Estado de Querétaro
Programas y Proyectos de Inversión
Del 01 de enero al 31 de diciembre de 2022

Nada que manifestar

"Bajo protesta de decir verdad, declaro que los Estados Financieros y sus notas, son razonablemente correctos y son responsabilidad del emisor".



Lic. Maria Cecilia Bustamante Mier y Terán
Directora General de COFESIAQ



C.P. Alba León Gallardo
Analista Administrativo

Comisión para el Fomento Económico de las Empresas del Sector Industrial, Comercial y de Servicios del Estado de Querétaro
Indicadores de resultados
Del 01 de enero al 31 de diciembre de 2022

NIVEL	No.	RESUMEN NARRATIVO (PROPÓSITO / COMPONENTE / ACTIVIDAD)	NOMBRE DEL INDICADOR	MÉTODO DE CÁLCULO	FRECUENCIA DE MEDICIÓN	META PROGRAMADA	META ALCANZADA
Componente	1.	Inventario de empresas del sector industrial, comercial y de servicios	Porcentaje de empresas registradas vs atendidas de los sectores: industrial, comercial, bienes y servicios, accesible a usuarios involucrados en el tema económico desarrollado.	100 * (Número de empresas registradas / Número de empresas atendidas)	Trimestral	100.00	100.00
	2.	Capacitación en materia de comercio exterior y actividades empresariales	Porcentaje de empresas vinculadas.	100*(Número de Vinculaciones realizadas en el periodo/Número de registros capturados en el periodo)	Trimestral	10.00	0.00

"Bajo protesta de decir verdad, declaro que los Estados Financieros y sus notas, son razonablemente correctos y son responsabilidad del emisor".



Lic. Maria Cecilia Bustamante Mier y Terán
 Directora General de COFESIAQ



C.P. Alba León Gallardo
 Analista Administrativo

**COMISIÓN PARA EL FOMENTO ECONÓMICO DE LAS EMPRESAS DEL SECTOR INDUSTRIAL,
COMERCIAL Y DE SERVICIOS DEL ESTADO DE QUERÉTARO**

Indicadores de Postura Fiscal

Del 1 de enero al 31 de diciembre de 2022

Concepto	Estimado	Devengado	Pagado ³
I. Ingresos Presupuestarios (I=1+2)	1,174,355.00	1,174,355.00	1,174,355.00
1. Ingresos del Gobierno de la Entidad Federativa ¹	0.00	0.00	0.00
2. Ingresos del Sector Paraestatal ¹	1,174,355.00	1,174,355.00	1,174,355.00
II. Egresos Presupuestarios (II=3+4)	1,174,355.00	549,829.00	549,829.00
3. Egresos del Gobierno de la Entidad Federativa ²	0.00	0.00	0.00
4. Egresos del Sector Paraestatal ²	1,174,355.00	549,829.00	549,829.00
III. Balance Presupuestario (Superávit o Déficit) (III = I - II)	0.00	624,526.00	624,526.00

Concepto	Estimado	Devengado	Pagado ³
III. Balance presupuestario (Superávit o Déficit)	0.00	624,526.00	624,526.00
IV. Intereses, Comisiones y Gastos de la Deuda	0.00	0.00	0.00
V. Balance Primario (Superávit o Déficit) (V= III - IV)	0.00	624,526.00	624,526.00

Concepto	Estimado	Devengado	Pagado ³
A. Financiamiento	0.00	0.00	0.00
B. Amortización de la deuda	0.00	0.00	0.00
C. Endeudamiento ó desendeudamiento (C = A - B)	0.00	0.00	0.00

Maria Bustamante

Lic. María Cecilia Bustamante Mier y Terán
Directora General de COFESIAQ

Alba León Gallardo

C.P. Alba León Gallardo
Analista Administrativo

**COMISIÓN PARA EL FOMENTO ECONÓMICO DE LAS EMPRESAS
DEL SECTOR INDUSTRIAL, COMERCIAL Y DE SERVICIOS
DEL ESTADO DE QUERÉTARO
DICTAMEN DE CUMPLIMIENTO DE LA LEY DE DISCIPLINA
FINANCIERA DE LAS ENTIDADES FEDERATIVAS Y LOS MUNICIPIOS
31 DE DICIEMBRE DE 2022**

Informe sobre la auditoría de los estados e información financiera de cumplimiento de la Ley de Disciplina Financiera de las Entidades Federativas y los Municipios

Al H. Consejo Directivo de la
Comisión para el Fomento Económico de las Empresas del Sector
Industrial, Comercial y de Servicios del Estado de Querétaro "COFESIAQ".

Hemos auditado los estados e información financiera de la Comisión para el Fomento Económico de las Empresas del Sector Industrial, Comercial y de Servicios del Estado de Querétaro "COFESIAQ", que comprenden el Estado de Situación Financiera Detallado-LDF al 31 de diciembre de 2022, el Informe Analítico de la Deuda Pública y Otros Pasivos-LDF, el Informe Analítico de Obligaciones Diferentes de Financiamiento-LDF, el Balance Presupuestario-LDF, el Estado Analítico de Ingresos Detallado-LDF, el Estado Analítico del Ejercicio del Presupuesto de Egresos Detallado (Clasificación por Objeto de Gasto) LDF, el Estado Analítico del Ejercicio del Presupuesto de Egresos Detallado (Clasificación Administrativa) LDF, el Estado Analítico del Ejercicio del Presupuesto de Egresos Detallado (Clasificación Funcional) LDF, el Estado Analítico del Ejercicio del Presupuesto de Egresos Detallado (Clasificación de Servicios Personales por Categoría) LDF y la Guía de Cumplimiento de la **Ley de Disciplina Financiera de las Entidades Federativas y los Municipios** correspondientes a los ejercicios terminados en esas fechas.

Opinión

En nuestra opinión, los Estados Financieros y Presupuestarios de cumplimiento de la **Ley de Disciplina Financiera de las Entidades Federativas y los Municipios** adjuntos de la Comisión para el Fomento Económico de las Empresas del Sector Industrial, Comercial y de Servicios del Estado de Querétaro "COFESIAQ" que se mencionan en el párrafo anterior, han sido preparados en todos los aspectos materiales, de conformidad con la **Ley de Disciplina Financiera de las Entidades Federativas y los Municipios**, la Ley General de Contabilidad Gubernamental y la Normativa emitida por el Consejo Nacional de Armonización Contable (CONAC).

Fundamento de la opinión

Hemos llevado a cabo nuestra auditoría de conformidad con las Normas Internacionales de Auditoría (NIA). Nuestras responsabilidades de acuerdo con dichas normas se describen más adelante en la sección Responsabilidades del auditor en relación con la auditoría de los estados e informes financieros y presupuestarios de este informe. Somos independientes de la Entidad, de conformidad con el Código de Ética Profesional del Instituto Mexicano de Contadores Públicos, A.C. (Código de Ética Profesional), junto con los requerimientos de ética que son aplicables a nuestras auditorías de los estados financieros en México, y hemos cumplido con las demás responsabilidades de ética de conformidad con esos requerimientos y con el Código de Ética Profesional. Consideramos que la evidencia de auditoría que hemos obtenido proporciona una base suficiente y adecuada para nuestra opinión.

Responsabilidades de la Administración y de los encargos del gobierno de la entidad en relación con los estados financieros

La administración de la Comisión es responsable de la preparación y presentación razonable de los estados e informes financieros y presupuestarios, de conformidad con lo establecido de la Ley de Disciplina Financiera de las Entidades Federativas y los Municipios y sus criterios de elaboración y presentación y del control interno que la Administración consideró necesario para permitir la preparación de estados e informes financieros y presupuestarios libres de desviación material debida a fraude o error.

En la preparación de los estados e informes financieros y presupuestarios, la administración es responsable de la evaluación de la capacidad de la Entidad para continuar en existencia permanente, revelando, en su caso, las cuestiones relativas su existencia permanente

y utilizando el principio contable de existencia permanente excepto la Entidad Estatal tiene la intención de derogar el decreto de creación o de cesar operaciones, o bien no exista otra alternativa más realista.

Los encargados del gobierno de la entidad son responsables de la supervisión del proceso de información financiera y presupuestaria de la Comisión.

Responsabilidades del auditor en relación con la auditoría de los estados financieros

Nuestros objetivos son obtener una seguridad razonable de que los estados e informes financieros y presupuestarios en su conjunto están libres de desviación material, debida a fraude o error, y emitir un informe de auditoría que contiene nuestra opinión. Seguridad razonable es un alto nivel de seguridad, pero no garantiza que una auditoría realizada de conformidad con las NIA siempre detecte una desviación material cuando existe. Las desviaciones pueden deberse a fraude o error y se consideran materiales si, individualmente o de forma agregada, puede preverse razonablemente que influyan en las decisiones económicas que los usuarios toman basándose en los estados financieros y presupuestarios.

Como parte de una auditoría de conformidad con las NIA, aplicamos nuestro juicio profesional y mantenemos una actitud de escepticismo profesional durante toda la auditoría. También:

Identificamos y valoramos los riesgos de desviación material en los estados e Informes financieros y presupuestarios, debida a fraude o error, diseñamos y aplicamos procedimientos de auditoría para responder a dichos riesgos y obtenemos evidencia de auditoría suficiente y adecuada para proporcionar una base para nuestra opinión. El riesgo de no detectar una desviación material debida a fraude es más elevado que en el caso de una incorrección material debida a error, ya que el fraude puede implicar colusión, falsificación, omisiones deliberadas, manifestaciones intencionadamente erróneas o la elusión del control interno.

Obtenemos conocimiento del control interno relevante para la auditoría con el fin de diseñar procedimientos de auditoría que sean adecuados en función de las circunstancias y no con la finalidad de expresar una opinión sobre la eficacia del control interno de la Entidad.

Evaluamos lo adecuado de las políticas contables aplicadas y la razonabilidad de las estimaciones contables y la correspondiente información revelada por la administración de la Comisión.

Concluimos sobre lo adecuado de la utilización, por la administración de la Entidad, del postulado contable de existencia permanente y, con la evidencia de auditoría obtenida, concluimos sobre si existe o no una desviación material relacionada con hechos o con condiciones que pueden generar dudas significativas sobre la capacidad de la Entidad para continuar en existencia permanente. Si concluimos que existe una incertidumbre material, se requiere que llamemos la atención en nuestro informe de auditoría sobre la correspondiente información revelada en los estados e Informes financieros y presupuestarios o, si dichas revelaciones no son adecuadas, que expresemos una opinión modificada. Nuestras conclusiones se basan en la evidencia de auditoría obtenida hasta la fecha de nuestro informe de auditoría. Sin embargo, hechos o condiciones futuros pueden ser causa de que la Entidad deje de existir permanentemente.

Evaluamos en su conjunto, la presentación, la estructura y el contenido de los estados e informes financieros y presupuestarios, incluida la información revelada, y si los estados e informes financieros y presupuestarios representan las transacciones y hechos subyacentes de un modo que logran la presentación razonable.

Comunicamos a los encargados del gobierno de la Entidad, entre otras cuestiones, el alcance y el momento de realización de la auditoría y los hallazgos significativos de la auditoría, así como cualquier deficiencia significativa del control interno que identificamos en el transcurso de la auditoría.

ASISTENCIA INTEGRAL, S.C.

CPC José Antonio Peña Sánchez
Socio Director

Santiago de Querétaro, Qro., a 20 de enero de 2023.

Comisión para el Fomento Económico de las Empresas del Sector Industrial, Comercial y de Servicios del Estado de Querétaro

Estado de Situación Financiera Detallado - LDF
Al 31 de diciembre de 2021 y al 31 de diciembre de 2022
(PESOS)

Concepto (c)	2022	2021	Concepto (c)	2022	2021
ACTIVO			PASIVO		
Activo Circulante			Pasivo Circulante		
a. Efectivo y Equivalentes	1,969,593.00	1,386,826.00	a. Cuentas por Pagar a Corto Plazo	22,340.00	59,582.00
Efectivo	0.00	0.00	Servicios Personales por Pagar a Corto Plazo	0.00	0.00
Bancos/Tesorería	1,969,593.00	1,386,826.00	Proveedores por Pagar a Corto Plazo	0.00	0.00
Bancos/Dependencias y Otros	0.00	0.00	Contratistas por Obras Públicas por Pagar a Corto Plazo	0.00	0.00
Inversiones Temporales (Hasta 3 meses)	0.00	0.00	Participaciones y Aportaciones por Pagar a Corto Plazo	0.00	0.00
Fondos con Afectación Específica	0.00	0.00	Transferencias Oligadas por Pagar a Corto Plazo	0.00	0.00
Depósitos de Fondos de Terceros en Garantía y/o Administración	0.00	0.00	Intereses, Comisiones y Otros Gastos de la Deuda Pública por Pagar a Corto Plazo	0.00	0.00
Otros Efectivos y Equivalentes	0.00	0.00	Retenciones y Contribuciones por Pagar a Corto Plazo	22,340.00	14,582.00
b. Derechos a Recibir Efectivo o Equivalentes	0.00	0.00	Devoluciones de la Ley de Ingresos por Pagar a Corto Plazo	0.00	0.00
Inversiones Financieras de Corto Plazo	0.00	0.00	Otras Cuentas por Pagar a Corto Plazo	0.00	45,000.00
Cuentas por Cobrar a Corto Plazo	0.00	0.00	b. Documentos por Pagar a Corto Plazo	0.00	0.00
Deudores Diversos por Cobrar a Corto Plazo	0.00	0.00	Documentos Comerciales por Pagar a Corto Plazo	0.00	0.00
Ingresos por Recuperar a Corto Plazo	0.00	0.00	Documentos con Contratistas por Obras Públicas por Pagar a Corto Plazo	0.00	0.00
Deudores por Anticipos de la Tesorería a Corto Plazo	0.00	0.00	Otros Documentos por Pagar a Corto Plazo	0.00	0.00
Préstamos Oligados a Corto Plazo	0.00	0.00	c. Porción a Corto Plazo de la Deuda Pública a Largo Plazo	0.00	0.00
Otros Derechos a Recibir Efectivo o Equivalentes a Corto Plazo	0.00	0.00	Porción a Corto Plazo de la Deuda Pública	0.00	0.00
c. Derechos a Recibir Bienes o Servicios	0.00	0.00	Porción a Corto Plazo de Arrendamiento Financiero	0.00	0.00
Anticipo a Proveedores por Adquisición de Bienes y Prestación de Servicios a Corto Plazo	0.00	0.00	d. Títulos y Valores a Corto Plazo	0.00	0.00
Anticipo a Proveedores por Adquisición de Bienes Inmuebles y Muebles a Corto Plazo	0.00	0.00	e. Pasivos Diferidos a Corto Plazo	0.00	0.00
Anticipo a Proveedores por Adquisición de Bienes Intangibles a Corto Plazo	0.00	0.00	Ingresos Cobrados por Adelantado a Corto Plazo	0.00	0.00
Anticipo a Contratistas por Obras Públicas a Corto Plazo	0.00	0.00	Intereses Cobrados por Adelantado a Corto Plazo	0.00	0.00
Otros Derechos a Recibir Bienes o Servicios a Corto Plazo	0.00	0.00	Otros Pasivos Diferidos a Corto Plazo	0.00	0.00
d. Inventarios	0.00	0.00	f. Fondos y Bienes de Terceros en Garantía y/o Administración a Corto Plazo	0.00	0.00
Inventario de Mercancías para Venta	0.00	0.00	Fondos en Garantía a Corto Plazo	0.00	0.00
Inventario de Mercancías Terminadas	0.00	0.00	Fondos en Administración a Corto Plazo	0.00	0.00
Inventario de Mercancías en Proceso de Elaboración	0.00	0.00	Fondos Contingentes a Corto Plazo	0.00	0.00
Inventario de Materias Primas, Materiales y Suministros para Producción	0.00	0.00	Fondos de Fideicomisos, Mandatos y Contratos Análogos a Corto Plazo	0.00	0.00
Bienes en Tránsito	0.00	0.00	Otros Fondos de Terceros en Garantía y/o Administración a Corto Plazo	0.00	0.00
e. Almacenes	0.00	0.00	Valores y Bienes en Garantía a Corto Plazo	0.00	0.00
f. Estimación por Pérdida o Deterioro de Activos Circulantes	0.00	0.00	g. Provisiones a Corto Plazo	11,960.00	10,500.00
Estimaciones para Cuentas Incobrables por Derechos a Recibir Efectivo o Equivalentes	0.00	0.00	Provisión para Demandas y Juicios a Corto Plazo	0.00	0.00
Estimación por Deterioro de Inventarios	0.00	0.00	Provisión para Contingencias a Corto Plazo	0.00	0.00
g. Otros Activos Circulantes	0.00	0.00	Otras Provisiones a Corto Plazo	11,960.00	10,500.00
Valores en Garantía	0.00	0.00	h. Otros Pasivos a Corto Plazo	0.00	0.00
Bienes en Garantía (excluye depósitos de fondos)	0.00	0.00	Ingresos por Clasificar	0.00	0.00
Bienes Derivados de Embargos, Decomisos, Aseguramientos y Dación en Pago	0.00	0.00	Recaudación por Participar	0.00	0.00
Adquisición con Fondos de Terceros	0.00	0.00	Otros Pasivos Circulantes	0.00	0.00
IA. Total de Activos Circulantes	1,969,593.00	1,386,826.00	IIA. Total de Pasivos Circulantes	34,300.00	70,082.00
Activo No Circulante			Pasivo No Circulante		
a. Inversiones Financieras a Largo Plazo	0.00	0.00	a. Cuentas por Pagar a Largo Plazo	0.00	0.00

CB

A

b. Derechos a Recibir Efectivo o Equivalentes a Largo Plazo	0.00	0.00	b. Documentos por Pagar a Largo Plazo	0.00	0.00
c. Bienes Inmuebles, Infraestructura y Construcciones en Proceso	0.00	0.00	c. Deuda Pública a Largo Plazo	0.00	0.00
d. Bienes Muebles	15,809.00	15,809.00	d. Pasivos Diferidos a Largo Plazo	0.00	0.00
e. Activos Intangibles	0.00	0.00	e. Fondos y Bienes de Terceros en Garantía y/o en Administración a Largo Plazo	0.00	0.00
f. Depreciación, Deterioro y Amortización Acumulada de Bienes	-13,679.00	-13,098.00	f. Provisiones a Largo Plazo	0.00	0.00
g. Activos Diferidos	0.00	0.00	IIB. Total de Pasivos No Circulantes	0.00	0.00
h. Estimación por Pérdida o Deterioro de Activos no Circulantes	0.00	0.00	II. Total del Pasivo	34,300.00	70,082.00
i. Otros Activos no Circulantes	0.00	0.00	HACIENDA PÚBLICA/PATRIMONIO		
IB. Total de Activos No Circulantes	2,130.00	2,711.00	IIIA. Hacienda Pública/Patrimonio Contribuido	0.00	0.00
I. Total del Activo	1,971,723.00	1,389,537.00	a. Aportaciones	0.00	0.00
			b. Donaciones de Capital	0.00	0.00
			c. Actualización de la Hacienda Pública/Patrimonio	0.00	0.00
			IIIB. Hacienda Pública/Patrimonio Generado	1,937,423.00	1,319,455.00
			a. Resultados del Ejercicio (Ahorro/Desahorro)	623,946.00	628,693.00
			b. Resultados de Ejercicios Anteriores	1,313,477.00	690,762.00
			c. Revalúos	0.00	0.00
			d. Reservas	0.00	0.00
			e. Rectificaciones de Resultados de Ejercicios Anteriores	0.00	0.00
			IIIC. Exceso o Insuficiencia en la Actualización de la Hacienda Pública/Patrimonio	0.00	0.00
			a. Resultado por Posición Monetaria	0.00	0.00
			b. Resultado por Tenencia de Activos no Monetarios	0.00	0.00
			III. Total Hacienda Pública/Patrimonio	1,937,423.00	1,319,455.00
			IV. Total del Pasivo y Hacienda Pública/Patrimonio	1,971,723.00	1,389,537.00

Maria Bustamante


Lic. María Cécilia Bustamante Mler y Terán
Directora General de COFESIAQ

Alba León Gallardo
C.P. Alba León Gallardo
Analista Administrativo

"Bajo protesta de decir verdad, declaro que los Estados Financieros y sus notas, son razonablemente correctos y son responsabilidad del emisor".

Comisión para el Fomento Económico de las Empresas del Sector Industrial, Comercial y de Servicios del Estado de Querétaro							
Informe Analítico de la Deuda Pública y Otros Pasivos - LDF							
Del 1 de enero al 31 de diciembre de 2022							
(PESOS)							
Denominación de la Deuda Pública y Otros Pasivos (c)	Saldo al 31 de diciembre de 2021 (d)	Disposiciones del Periodo (e)	Amortizaciones del Periodo (f)	Revaluaciones, Reclasificaciones y Otros Ajustes (g)	Saldo Final del Periodo h=d+e-f+g	Pago de Intereses del Periodo (i)	Pago de Comisiones y demás costos asociados
1. Deuda Pública	0.00	0.00	0.00	0.00	0.00	0.00	0.00
A. Corto Plazo	0.00	0.00	0.00	0.00	0.00	0.00	0.00
a1) Instituciones de Crédito	0.00	0.00	0.00	0.00	0.00	0.00	0.00
a2) Títulos y Valores	0.00	0.00	0.00	0.00	0.00	0.00	0.00
a3) Arrendamientos Financieros	0.00	0.00	0.00	0.00	0.00	0.00	0.00
B. Largo Plazo	0.00	0.00	0.00	0.00	0.00	0.00	0.00
b1) Instituciones de Crédito	0.00	0.00	0.00	0.00	0.00	0.00	0.00
b2) Títulos y Valores	0.00	0.00	0.00	0.00	0.00	0.00	0.00
b3) Arrendamientos Financieros	0.00	0.00	0.00	0.00	0.00	0.00	0.00
2. Otros Pasivos	70,082.00	0.00	0.00	0.00	34,300.00	0.00	0.00
3. Total de la Deuda Pública y Otros Pasivos	70,082.00	0.00	0.00	0.00	34,300.00	0.00	0.00
4. Deuda Contingente	0.00	0.00	0.00	0.00	0.00	0.00	0.00
A. Deuda Contingente 1	0.00	0.00	0.00	0.00	0.00	0.00	0.00
B. Deuda Contingente 2	0.00	0.00	0.00	0.00	0.00	0.00	0.00
C. Deuda Contingente XX	0.00	0.00	0.00	0.00	0.00	0.00	0.00
5. Valor de Instrumentos Bono	0.00	0.00	0.00	0.00	0.00	0.00	0.00
A. Instrumento Bono Cupón Cero 1	0.00	0.00	0.00	0.00	0.00	0.00	0.00
B. Instrumento Bono Cupón Cero 2	0.00	0.00	0.00	0.00	0.00	0.00	0.00
C. Instrumento Bono Cupón Cero XX	0.00	0.00	0.00	0.00	0.00	0.00	0.00

Obligaciones a Corto Plazo (k)	Monto Contratado (l)	Plazo Pactado (m)	Tasa de Interés (n)	Comisiones y Costos Relacionados (o)	Tasa Efectiva (p)
6. Obligaciones a Corto Plazo (Informativo)	0.00	0.00	0.00	0.00	0.00
A. Crédito 1	0.00	0.00	0.00	0.00	0.00
B. Crédito 2	0.00	0.00	0.00	0.00	0.00
C. Crédito XX	0.00	0.00	0.00	0.00	0.00



Lic. Maria Cecilia Bustamante Mier y Terán
Directora General de COFESIAQ



C.P. Alba León Gallardo
Analista Administrativo

Comisión para el Fomento Económico de las Empresas del Sector Industrial, Comercial y de Servicios del Estado de Querétaro

Informe Analítico de Obligaciones Diferentes de Financiamientos – LDF

Del 1 de enero al 31 de diciembre de 2022

(PESOS)

Denominación de las Obligaciones Diferentes de Financiamiento	Fecha del Contrato	Fecha de inicio de operación del proyecto	Fecha de vencimiento	Monto de la inversión pactado	Plazo pactado	Monto promedio mensual del pago de la contraprestación	Monto promedio mensual del pago de la contraprestación correspondiente al pago de inversión	Monto pagado de la inversión al 31 de diciembre de 2022	Monto pagado de la inversión actualizado al 31 de diciembre de 2022	Saldo pendiente por pagar de la inversión al 31 de diciembre de 2022
A. Asociaciones Público Privadas	0.00	0.00	0.00	0.00	0.00	0.00	0.00	0.00	0.00	0.00
B. Otros Instrumentos	0.00	0.00	0.00	0.00	0.00	0.00	0.00	0.00	0.00	0.00
C. Total de Obligaciones Diferentes de Financiamiento	0.00	0.00	0.00	0.00	0.00	0.00	0.00	0.00	0.00	0.00



Lic. Maria Cecilia Bustamante Mier y Terán
Directora General de COFESIAQ



C.P. Alba Leon Gallardo
Analista Administrativo

"Bajo protesta de decir verdad, declaro que los Estados Financieros y sus notas, son razonablemente correctos y son responsabilidad del emisor".

Comisión para el Fomento Económico de las Empresas del Sector Industrial, Comercial y de Servicios del Estado de Querétaro

Balanza Presupuestario - LDF

Del 1 de enero al 31 de diciembre de 2022

(PESOS)

Concepto	Estimado/ Aprobado	Devengado	Recaudado/ Pagado
A. Ingresos Totales	1,174,355.00	1,174,355.00	1,174,355.00
A1. Ingresos de Libre Disposición	1,174,355.00	1,174,355.00	1,174,355.00
A2. Transferencias Federales Etiquetadas	0.00	0.00	0.00
A3. Financiamiento Neto	0.00	0.00	0.00
B. Egresos Presupuestarios	1,174,355.00	549,829.00	549,829.00
B1. Gasto No Etiquetado (sin incluir Amortización de la Deuda Pública)	1,174,355.00	549,829.00	549,829.00
B2. Gasto Etiquetado (sin incluir Amortización de la Deuda Pública)	0.00	0.00	0.00
C. Remanentes del Ejercicio Anterior	0.00	0.00	0.00
C1. Remanentes de Ingresos de Libre Disposición aplicados en el periodo	0.00	0.00	0.00
C2. Remanentes de Transferencias Federales Etiquetadas aplicados en el periodo	0.00	0.00	0.00
I. Balance Presupuestario	0.00	624,526.00	624,526.00
II. Balance Presupuestario sin Financiamiento Neto	0.00	624,526.00	624,526.00
III. Balance Presupuestario sin Financiamiento Neto y sin Remanentes del Ejercicio Anterior	0.00	624,526.00	624,526.00
Concepto	Aprobado	Devengado	Pagado
E. Intereses, Comisiones y Gastos de la Deuda	0.00	0.00	0.00
E1. Intereses, Comisiones y Gastos de la Deuda con Gasto No Etiquetado	0.00	0.00	0.00
E2. Intereses, Comisiones y Gastos de la Deuda con Gasto Etiquetado	0.00	0.00	0.00
IV. Balance Primario	0.00	624,526.00	624,526.00
Concepto	Estimado/ Aprobado	Devengado	Recaudado/ Pagado
F. Financiamiento	0.00	0.00	0.00
F1. Financiamiento con Fuente de Pago de Ingresos de Libre Disposición	0.00	0.00	0.00
F2. Financiamiento con Fuente de Pago de Transferencias Federales Etiquetadas	0.00	0.00	0.00
G. Amortización de la Deuda	0.00	0.00	0.00
G1. Amortización de la Deuda Pública con Gasto No Etiquetado	0.00	0.00	0.00
G2. Amortización de la Deuda Pública con Gasto Etiquetado	0.00	0.00	0.00
A3. Financiamiento Neto	0.00	0.00	0.00
Concepto	Estimado/ Aprobado	Devengado	Recaudado/ Pagado
A1. Ingresos de Libre Disposición	1,174,355.00	1,174,355.00	1,174,355.00
A3.1. Financiamiento Neto con Fuente de Pago de Ingresos de Libre Disposición	0.00	0.00	0.00
F1. Financiamiento con Fuente de Pago de Ingresos de Libre Disposición	0.00	0.00	0.00
G1. Amortización de la Deuda Pública con Gasto No Etiquetado	0.00	0.00	0.00
B1. Gasto No Etiquetado (sin incluir Amortización de la Deuda Pública)	1,174,355.00	549,829.00	549,829.00
C1. Remanentes de Ingresos de Libre Disposición aplicados en el periodo	0.00	0.00	0.00
V. Balance Presupuestario de Recursos Disponibles	0.00	624,526.00	624,526.00
VI. Balance Presupuestario de Recursos Disponibles sin Financiamiento Neto	0.00	624,526.00	624,526.00
Concepto	Estimado/ Aprobado	Devengado	Recaudado/ Pagado
A2. Transferencias Federales Etiquetadas	0.00	0.00	0.00
A3.2. Financiamiento Neto con Fuente de Pago de Transferencias Federales Etiquetadas	0.00	0.00	0.00
F2. Financiamiento con Fuente de Pago de Transferencias Federales Etiquetadas	0.00	0.00	0.00
G2. Amortización de la Deuda Pública con Gasto Etiquetado	0.00	0.00	0.00
B2. Gasto Etiquetado (sin incluir Amortización de la Deuda Pública)	0.00	0.00	0.00
C2. Remanentes de Transferencias Federales Etiquetadas aplicados en el periodo	0.00	0.00	0.00
VII. Balance Presupuestario de Recursos Etiquetados	0.00	0.00	0.00
VIII. Balance Presupuestario de Recursos Etiquetados sin Financiamiento Neto	0.00	0.00	0.00

Cecilia Bustamante

Lic. María Cecilia Bustamante Mier y Terán
Directora General de COFESIAQ

Alfonso Gallardo
C.F. Alfonso Gallardo
Analista Administrativo

Comisión para el Fomento Económico de las Empresas del Sector Industrial, Comercial y de Servicios del Estado de Querétaro

Estado Analítico de Ingresos Detallado - LDF

Del 1 de enero al 31 de diciembre de 2022

(PESOS)

Concepto	Ingreso					Diferencia
	Estimado	Ampliaciones/ (Reducciones)	Modificado	Devengado	Recaudado	
Ingresos de Libre Disposición						
A. Impuestos	0.00	0.00	0.00	0.00	0.00	0.00
B. Cuotas y Aportaciones de Seguridad Social	0.00	0.00	0.00	0.00	0.00	0.00
C. Contribuciones de Mejoras	0.00	0.00	0.00	0.00	0.00	0.00
D. Derechos	0.00	0.00	0.00	0.00	0.00	0.00
E. Productos	0.00	0.00	0.00	0.00	0.00	0.00
F. Aprovechamientos	0.00	0.00	0.00	0.00	0.00	0.00
G. Ingresos por Ventas de Bienes y Servicios	0.00	0.00	0.00	0.00	0.00	0.00
H. Participaciones	0.00	0.00	0.00	0.00	0.00	0.00
h1) Fondo General de Participaciones	0.00	0.00	0.00	0.00	0.00	0.00
h2) Fondo de Fomento Municipal	0.00	0.00	0.00	0.00	0.00	0.00
h3) Fondo de Fiscalización y Recaudación	0.00	0.00	0.00	0.00	0.00	0.00
h4) Fondo de Compensación	0.00	0.00	0.00	0.00	0.00	0.00
h5) Fondo de Extracción de Hidrocarburos	0.00	0.00	0.00	0.00	0.00	0.00
h6) Impuesto Especial Sobre Producción y Servicios	0.00	0.00	0.00	0.00	0.00	0.00
h7) 0.136% de la Recaudación Federal Participable	0.00	0.00	0.00	0.00	0.00	0.00
h8) 3.17% Sobre Extracción de Petróleo	0.00	0.00	0.00	0.00	0.00	0.00
h9) Gasolinás y Diésel	0.00	0.00	0.00	0.00	0.00	0.00
h10) Fondo del Impuesto Sobre la Renta	0.00	0.00	0.00	0.00	0.00	0.00
h11) Fondo de Estabilización de los Ingresos de las Entidades Federativas	0.00	0.00	0.00	0.00	0.00	0.00
I. Incentivos Derivados de la Colaboración Fiscal	0.00	0.00	0.00	0.00	0.00	0.00
i1) Tenencia o Uso de Vehículos	0.00	0.00	0.00	0.00	0.00	0.00
i2) Fondo de Compensación ISAN	0.00	0.00	0.00	0.00	0.00	0.00
i3) Impuesto Sobre Automóviles Nuevos	0.00	0.00	0.00	0.00	0.00	0.00
i4) Fondo de Compensación de Repecos-Intermedios	0.00	0.00	0.00	0.00	0.00	0.00
i5) Otros Incentivos Económicos	0.00	0.00	0.00	0.00	0.00	0.00
J. Transferencias	1,174,355.00	0.00	1,174,355.00	1,174,355.00	1,174,355.00	0.00
K. Convenios	0.00	0.00	0.00	0.00	0.00	0.00
k1) Otros Convenios y Subsidios	0.00	0.00	0.00	0.00	0.00	0.00
L. Otros Ingresos de Libre Disposición	0.00	0.00	0.00	0.00	0.00	0.00
l1) Participaciones en Ingresos Locales	0.00	0.00	0.00	0.00	0.00	0.00
l2) Otros Ingresos de Libre Disposición	0.00	0.00	0.00	0.00	0.00	0.00
I. Total de Ingresos de Libre Disposición	1,174,355.00	0.00	1,174,355.00	1,174,355.00	1,174,355.00	0.00
Ingresos Excedentes de Ingresos de Libre Disposición						
Transferencias Federales Etiquetadas						
A. Aportaciones	0.00	0.00	0.00	0.00	0.00	0.00
a1) Fondo de Aportaciones para la Nómina Educativa y Gasto Operativo	0.00	0.00	0.00	0.00	0.00	0.00
a2) Fondo de Aportaciones para los Servicios de Salud	0.00	0.00	0.00	0.00	0.00	0.00
a3) Fondo de Aportaciones para la Infraestructura Social	0.00	0.00	0.00	0.00	0.00	0.00
a4) Fondo de Aportaciones para el Fortalecimiento de los Municipios y de las Demarcaciones Territoriales del Distrito Federal	0.00	0.00	0.00	0.00	0.00	0.00
a5) Fondo de Aportaciones Múltiples	0.00	0.00	0.00	0.00	0.00	0.00
a6) Fondo de Aportaciones para la Educación Tecnológica y de Adultos	0.00	0.00	0.00	0.00	0.00	0.00
a7) Fondo de Aportaciones para la Seguridad Pública de los Estados y del Distrito Federal	0.00	0.00	0.00	0.00	0.00	0.00
a8) Fondo de Aportaciones para el Fortalecimiento de las Entidades Federativas	0.00	0.00	0.00	0.00	0.00	0.00
B. Convenios	0.00	0.00	0.00	0.00	0.00	0.00
b1) Convenios de Protección Social en Salud	0.00	0.00	0.00	0.00	0.00	0.00
b2) Convenios de Descentralización	0.00	0.00	0.00	0.00	0.00	0.00
b3) Convenios de Reasignación	0.00	0.00	0.00	0.00	0.00	0.00
b4) Otros Convenios y Subsidios	0.00	0.00	0.00	0.00	0.00	0.00
C. Fondos Distintos de Aportaciones	0.00	0.00	0.00	0.00	0.00	0.00
c1) Fondo para Entidades Federativas y Municipios Productores de Hidrocarburos	0.00	0.00	0.00	0.00	0.00	0.00
c2) Fondo Minero	0.00	0.00	0.00	0.00	0.00	0.00
D. Transferencias, Subsidios y Subvenciones, y Pensiones y Jubilaciones	0.00	0.00	0.00	0.00	0.00	0.00
E. Otras Transferencias Federales Etiquetadas	0.00	0.00	0.00	0.00	0.00	0.00
II. Total de Transferencias Federales Etiquetadas	0.00	0.00	0.00	0.00	0.00	0.00
III. Ingresos Derivados de Financiamientos	0.00	0.00	0.00	0.00	0.00	0.00
A. Ingresos Derivados de Financiamientos	0.00	0.00	0.00	0.00	0.00	0.00
IV. Total de Ingresos	1,174,355.00	0.00	1,174,355.00	1,174,355.00	1,174,355.00	0.00
Datos Informativos						
1. Ingresos Derivados de Financiamientos con Fuente de Pago de Ingresos de Libre Disposición	0.00	0.00	0.00	0.00	0.00	0.00
2. Ingresos Derivados de Financiamientos con Fuente de Pago de Transferencias Federales Etiquetadas	0.00	0.00	0.00	0.00	0.00	0.00
3. Ingresos Derivados de Financiamientos	0.00	0.00	0.00	0.00	0.00	0.00

Uana Bustamante
Lic. Maria Cecilia Bustamante Mier y Terán
Directora General de COFESIAQ

Alba Leopoldo
C. P. Alba Leopoldo Gallardo
Analista Administrativo

Comisión para el Fomento Económico de las Empresas del Sector Industrial, Comercial y de Servicios del Estado de Querétaro

Estado Analítico del Ejercicio del Presupuesto de Egresos Detallado - LDF

Clasificación por Objeto del Gasto (Capítulo y Concepto)

Del 1 de enero al 31 de diciembre de 2022

(PESOS)

Concepto (c)	Egresos					Subejercicio (e)
	Aprobado (d)	Ampliaciones/ (Reducciones)	Modificado	Devengado	Pagado	
I. Gasto No Etiquetado	2,439,837.00	0.00	2,439,837.00	549,829.00	549,829.00	1,890,008.00
A. Servicios Personales	447,876.00	0.00	447,876.00	409,318.00	409,318.00	38,558.00
a1) Remuneraciones al Personal de Carácter Permanente	237,876.00	0.00	237,876.00	237,876.00	237,876.00	0.00
a2) Remuneraciones al Personal de Carácter Transitorio	0.00	0.00	0.00	0.00	0.00	0.00
a3) Remuneraciones Adicionales y Especiales	60,130.00	0.00	60,130.00	60,130.00	60,130.00	0.00
a4) Seguridad Social	48,012.00	0.00	48,012.00	43,488.00	43,488.00	4,524.00
a5) Otras Prestaciones Sociales y Económicas	67,404.00	0.00	67,404.00	67,824.00	67,824.00	-420.00
a6) Provisiones	34,454.00	0.00	34,454.00	0.00	0.00	34,454.00
a7) Pago de Estimulos a Servidores Públicos	0.00	0.00	0.00	0.00	0.00	0.00
B. Materiales y Suministros	95,960.00	0.00	95,960.00	0.00	0.00	95,960.00
b1) Materiales de Administración, Emisión de Documentos y Artículos Oficiales	95,960.00	0.00	95,960.00	0.00	0.00	95,960.00
b2) Alimentos y Utensilios	0.00	0.00	0.00	0.00	0.00	0.00
b3) Materias Primas y Materiales de Producción y Comercialización	0.00	0.00	0.00	0.00	0.00	0.00
b4) Materiales y Artículos de Construcción y de Reparación	0.00	0.00	0.00	0.00	0.00	0.00
b5) Productos Químicos, Farmacéuticos y de Laboratorio	0.00	0.00	0.00	0.00	0.00	0.00
b6) Combustibles, Lubricantes y Aditivos	0.00	0.00	0.00	0.00	0.00	0.00
b7) Vestuario, Blancos, Prendas de Protección y Artículos Deportivos	0.00	0.00	0.00	0.00	0.00	0.00
b8) Materiales y Suministros Para Seguridad	0.00	0.00	0.00	0.00	0.00	0.00
b9) Herramientas, Refacciones y Accesorios Menores	0.00	0.00	0.00	0.00	0.00	0.00
C. Servicios Generales	1,615,516.00	0.00	1,615,516.00	140,511.00	140,511.00	1,475,005.00
c1) Servicios Básicos	0.00	0.00	0.00	0.00	0.00	0.00
c2) Servicios de Arrendamiento	0.00	0.00	0.00	0.00	0.00	0.00
c3) Servicios Profesionales, Científicos, Técnicos y Otros Servicios	1,567,526.00	0.00	1,567,526.00	138,825.00	138,825.00	1,428,701.00
c4) Servicios Financieros, Bancarios y Comerciales	3,600.00	0.00	3,600.00	17.00	17.00	3,583.00
c5) Servicios de Instalación, Reparación, Mantenimiento y Conservación	0.00	0.00	0.00	0.00	0.00	0.00
c6) Servicios de Comunicación Social y Publicidad	0.00	0.00	0.00	0.00	0.00	0.00
c7) Servicios de Traslado y Viáticos	0.00	0.00	0.00	0.00	0.00	0.00
c8) Servicios Oficiales	0.00	0.00	0.00	0.00	0.00	0.00
c9) Otros Servicios Generales	44,390.00	0.00	44,390.00	1,669.00	1,669.00	42,721.00
D. Transferencias, Asignaciones, Subsidios y Otras Ayudas	0.00	0.00	0.00	0.00	0.00	0.00
d1) Transferencias Internas y Asignaciones al Sector Público	0.00	0.00	0.00	0.00	0.00	0.00
d2) Transferencias al Resto del Sector Público	0.00	0.00	0.00	0.00	0.00	0.00
d3) Subsidios y Subvenciones	0.00	0.00	0.00	0.00	0.00	0.00
d4) Ayudas Sociales	0.00	0.00	0.00	0.00	0.00	0.00
d5) Pensiones y Jubilaciones	0.00	0.00	0.00	0.00	0.00	0.00
d6) Transferencias a Fideicomisos, Mandatos y Otros Análogos	0.00	0.00	0.00	0.00	0.00	0.00
d7) Transferencias a la Seguridad Social	0.00	0.00	0.00	0.00	0.00	0.00
d8) Donativos	0.00	0.00	0.00	0.00	0.00	0.00
d9) Transferencias al Exterior	0.00	0.00	0.00	0.00	0.00	0.00
E. Bienes Muebles, Inmuebles e Intangibles	280,485.00	0.00	280,485.00	0.00	0.00	280,485.00
e1) Mobiliario y Equipo de Administración	280,485.00	0.00	280,485.00	0.00	0.00	280,485.00
e2) Mobiliario y Equipo Educativo y Recreativo	0.00	0.00	0.00	0.00	0.00	0.00
e3) Equipo e Instrumental Médico y de Laboratorio	0.00	0.00	0.00	0.00	0.00	0.00
e4) Vehículos y Equipo de Transporte	0.00	0.00	0.00	0.00	0.00	0.00
e5) Equipo de Defensa y Seguridad	0.00	0.00	0.00	0.00	0.00	0.00
e6) Maquinaria, Otros Equipos y Herramientas	0.00	0.00	0.00	0.00	0.00	0.00
e7) Activos Biológicos	0.00	0.00	0.00	0.00	0.00	0.00
e8) Bienes Inmuebles	0.00	0.00	0.00	0.00	0.00	0.00
e9) Activos Intangibles	0.00	0.00	0.00	0.00	0.00	0.00
F. Inversión Pública	0.00	0.00	0.00	0.00	0.00	0.00
f1) Obra Pública en Bienes de Dominio Público	0.00	0.00	0.00	0.00	0.00	0.00
f2) Obra Pública en Bienes Propios	0.00	0.00	0.00	0.00	0.00	0.00
f3) Proyectos Productivos y Acciones de Fomento	0.00	0.00	0.00	0.00	0.00	0.00
G. Inversiones Financieras y Otras Provisiones	0.00	0.00	0.00	0.00	0.00	0.00
g1) Inversiones Para el Fomento de Actividades Productivas	0.00	0.00	0.00	0.00	0.00	0.00
g2) Acciones y Participaciones de Capital	0.00	0.00	0.00	0.00	0.00	0.00
g3) Compra de Títulos y Valores	0.00	0.00	0.00	0.00	0.00	0.00
g4) Concesión de Préstamos	0.00	0.00	0.00	0.00	0.00	0.00
g5) Inversiones en Fideicomisos, Mandatos y Otros Análogos	0.00	0.00	0.00	0.00	0.00	0.00
Fideicomiso de Desastres Naturales (Informativo)	0.00	0.00	0.00	0.00	0.00	0.00
g6) Otras Inversiones Financieras	0.00	0.00	0.00	0.00	0.00	0.00
g7) Provisiones para Contingencias y Otras Erogaciones Especiales	0.00	0.00	0.00	0.00	0.00	0.00
H. Participaciones y Aportaciones	0.00	0.00	0.00	0.00	0.00	0.00
h1) Participaciones	0.00	0.00	0.00	0.00	0.00	0.00
h2) Aportaciones	0.00	0.00	0.00	0.00	0.00	0.00
h3) Convenios	0.00	0.00	0.00	0.00	0.00	0.00
I. Deuda Pública	0.00	0.00	0.00	0.00	0.00	0.00
i1) Amortización de la Deuda Pública	0.00	0.00	0.00	0.00	0.00	0.00
i2) Intereses de la Deuda Pública	0.00	0.00	0.00	0.00	0.00	0.00
i3) Comisiones de la Deuda Pública	0.00	0.00	0.00	0.00	0.00	0.00
i4) Gastos de la Deuda Pública	0.00	0.00	0.00	0.00	0.00	0.00
i5) Costo por Coberturas	0.00	0.00	0.00	0.00	0.00	0.00
i6) Apoyos Financieros	0.00	0.00	0.00	0.00	0.00	0.00
i7) Adeudos de Ejercicios Fiscales Anteriores (ADEFAS)	0.00	0.00	0.00	0.00	0.00	0.00
II. Gasto Etiquetado	0.00	0.00	0.00	0.00	0.00	0.00
A. Servicios Personales	0.00	0.00	0.00	0.00	0.00	0.00

CB

de

a1) Remuneraciones al Personal de Carácter Permanente	0.00	0.00	0.00	0.00	0.00	0.00
a2) Remuneraciones al Personal de Carácter Transitorio	0.00	0.00	0.00	0.00	0.00	0.00
a3) Remuneraciones Adicionales y Especiales	0.00	0.00	0.00	0.00	0.00	0.00
a4) Seguridad Social	0.00	0.00	0.00	0.00	0.00	0.00
a5) Otras Prestaciones Sociales y Económicas	0.00	0.00	0.00	0.00	0.00	0.00
a6) Previsiones	0.00	0.00	0.00	0.00	0.00	0.00
a7) Pago de Estímulos a Servidores Públicos	0.00	0.00	0.00	0.00	0.00	0.00
B. Materiales y Suministros	0.00	0.00	0.00	0.00	0.00	0.00
b1) Materiales de Administración, Emisión de Documentos y Artículos Oficiales	0.00	0.00	0.00	0.00	0.00	0.00
b2) Alimentos y Utensilios	0.00	0.00	0.00	0.00	0.00	0.00
b3) Materias Primas y Materiales de Producción y Comercialización	0.00	0.00	0.00	0.00	0.00	0.00
b4) Materiales y Artículos de Construcción y de Reparación	0.00	0.00	0.00	0.00	0.00	0.00
b5) Productos Químicos, Farmacéuticos y de Laboratorio	0.00	0.00	0.00	0.00	0.00	0.00
b6) Combustibles, Lubricantes y Aditivos	0.00	0.00	0.00	0.00	0.00	0.00
b7) Vestuario, Blancos, Prendas de Protección y Artículos Deportivos	0.00	0.00	0.00	0.00	0.00	0.00
b8) Materiales y Suministros Para Seguridad	0.00	0.00	0.00	0.00	0.00	0.00
b9) Herramientas, Refacciones y Accesorios Menores	0.00	0.00	0.00	0.00	0.00	0.00
C. Servicios Generales	0.00	0.00	0.00	0.00	0.00	0.00
c1) Servicios Básicos	0.00	0.00	0.00	0.00	0.00	0.00
c2) Servicios de Arrendamiento	0.00	0.00	0.00	0.00	0.00	0.00
c3) Servicios Profesionales, Científicos, Técnicos y Otros Servicios	0.00	0.00	0.00	0.00	0.00	0.00
c4) Servicios Financieros, Bancarios y Comerciales	0.00	0.00	0.00	0.00	0.00	0.00
c5) Servicios de Instalación, Reparación, Mantenimiento y Conservación	0.00	0.00	0.00	0.00	0.00	0.00
c6) Servicios de Comunicación Social y Publicidad	0.00	0.00	0.00	0.00	0.00	0.00
c7) Servicios de Traslado y Viáticos	0.00	0.00	0.00	0.00	0.00	0.00
c8) Servicios Oficiales	0.00	0.00	0.00	0.00	0.00	0.00
c9) Otros Servicios Generales	0.00	0.00	0.00	0.00	0.00	0.00
D. Transferencias, Asignaciones, Subsidios y Otras Ayudas	0.00	0.00	0.00	0.00	0.00	0.00
d1) Transferencias Internas y Asignaciones al Sector Público	0.00	0.00	0.00	0.00	0.00	0.00
d2) Transferencias al Resto del Sector Público	0.00	0.00	0.00	0.00	0.00	0.00
d3) Subsidios y Subvenciones	0.00	0.00	0.00	0.00	0.00	0.00
d4) Ayudas Sociales	0.00	0.00	0.00	0.00	0.00	0.00
d5) Pensiones y Jubilaciones	0.00	0.00	0.00	0.00	0.00	0.00
d6) Transferencias a Fideicomisos, Mandatos y Otros Análogos	0.00	0.00	0.00	0.00	0.00	0.00
d7) Transferencias a la Seguridad Social	0.00	0.00	0.00	0.00	0.00	0.00
d8) Donativos	0.00	0.00	0.00	0.00	0.00	0.00
d9) Transferencias al Exterior	0.00	0.00	0.00	0.00	0.00	0.00
E. Bienes Muebles, Inmuebles e Intangibles	0.00	0.00	0.00	0.00	0.00	0.00
e1) Mobiliario y Equipo de Administración	0.00	0.00	0.00	0.00	0.00	0.00
e2) Mobiliario y Equipo Educativo y Recreativo	0.00	0.00	0.00	0.00	0.00	0.00
e3) Equipo e Instrumental Médico y de Laboratorio	0.00	0.00	0.00	0.00	0.00	0.00
e4) Vehículos y Equipo de Transporte	0.00	0.00	0.00	0.00	0.00	0.00
e5) Equipo de Defensa y Seguridad	0.00	0.00	0.00	0.00	0.00	0.00
e6) Maquinaria, Otros Equipos y Herramientas	0.00	0.00	0.00	0.00	0.00	0.00
e7) Activos Biológicos	0.00	0.00	0.00	0.00	0.00	0.00
e8) Bienes Inmuebles	0.00	0.00	0.00	0.00	0.00	0.00
e9) Activos Intangibles	0.00	0.00	0.00	0.00	0.00	0.00
F. Inversión Pública	0.00	0.00	0.00	0.00	0.00	0.00
f1) Obra Pública en Bienes de Dominio Público	0.00	0.00	0.00	0.00	0.00	0.00
f2) Obra Pública en Bienes Propios	0.00	0.00	0.00	0.00	0.00	0.00
f3) Proyectos Productivos y Acciones de Fomento	0.00	0.00	0.00	0.00	0.00	0.00
G. Inversiones Financieras y Otras Provisiones	0.00	0.00	0.00	0.00	0.00	0.00
g1) Inversiones Para el Fomento de Actividades Productivas	0.00	0.00	0.00	0.00	0.00	0.00
g2) Acciones y Participaciones de Capital	0.00	0.00	0.00	0.00	0.00	0.00
g3) Compra de Títulos y Valores	0.00	0.00	0.00	0.00	0.00	0.00
g4) Concesión de Préstamos	0.00	0.00	0.00	0.00	0.00	0.00
g5) Inversiones en Fideicomisos, Mandatos y Otros Análogos	0.00	0.00	0.00	0.00	0.00	0.00
Fideicomiso de Desastres Naturales (Informativo)	0.00	0.00	0.00	0.00	0.00	0.00
g6) Otras Inversiones Financieras	0.00	0.00	0.00	0.00	0.00	0.00
g7) Provisiones para Contingencias y Otras Erogaciones Especiales	0.00	0.00	0.00	0.00	0.00	0.00
H. Participaciones y Aportaciones	0.00	0.00	0.00	0.00	0.00	0.00
h1) Participaciones	0.00	0.00	0.00	0.00	0.00	0.00
h2) Aportaciones	0.00	0.00	0.00	0.00	0.00	0.00
h3) Convenios	0.00	0.00	0.00	0.00	0.00	0.00
I. Deuda Pública	0.00	0.00	0.00	0.00	0.00	0.00
i1) Amortización de la Deuda Pública	0.00	0.00	0.00	0.00	0.00	0.00
i2) Intereses de la Deuda Pública	0.00	0.00	0.00	0.00	0.00	0.00
i3) Comisiones de la Deuda Pública	0.00	0.00	0.00	0.00	0.00	0.00
i4) Gastos de la Deuda Pública	0.00	0.00	0.00	0.00	0.00	0.00
i5) Costo por Coberturas	0.00	0.00	0.00	0.00	0.00	0.00
i6) Apoyos Financieros	0.00	0.00	0.00	0.00	0.00	0.00
i7) Adeudos de Ejercicios Fiscales Anteriores (ADEFAS)	0.00	0.00	0.00	0.00	0.00	0.00
III. Total de Egresos	2,439,837.00	0.00	2,439,837.00	549,829.00	549,829.00	1,890,008.00

Maria Bustamante

Lic. Maria Cecilia Bustamante Mier y Terán
Directora General de COFESIAQ

Alba León Gallardo

C.P. Alba León Gallardo
Analista Administrativo

"Dajo protesta de decir verdad, declaro que los Estados Financieros y sus notas, son razonablemente correctos y son responsabilidad del emisor"

Comisión para el Fomento Económico de las Empresas del sector Industrial, Comercial y de Servicios del Estado de Querétaro
 Estado Analítico del Ejercicio del Presupuesto de Egresos Detallado - LDF
 Clasificación Administrativa
 Del 1 de enero al 31 de diciembre de 2022
 (PESOS)

Concepto (c)	Egresos					Subejercicio
	Aprobado	Ampliaciones/ (Reducciones)	Modificado	Devengado	Pagado	
I. Gasto No Etiquetado	2,439,837.00	0.00	2,439,837.00	549,829.00	549,829.00	1,890,008.00
COFESIAQ (Organismo Público Descentralizado)	2,439,837.00	0.00	2,439,837.00	549,829.00	549,829.00	1,890,008.00
II. Gasto Etiquetado	0.00	0.00	0.00	0.00	0.00	0.00
III. Total de Egresos	2,439,837.00	0.00	2,439,837.00	549,829.00	549,829.00	1,890,008.00

Maria Bustamante

Lic. María Cecilia Bustamante Mier y Terán
 Directora General de COFESIAQ

Alba León Gallardo

C.P. Alba León Gallardo
 Analista Administrativo

"Bajo protesta de decir verdad, declaro que los Estados Financieros y sus notas, son razonablemente correctos y son responsabilidad del emisor".

Comisión para el Fomento Económico de las empresas del sector Industrial, Comercial y de Servicios del Estado de Querétaro
 Estado Analítico del Ejercicio del Presupuesto de Egresos Detallado - LDF
 Clasificación Funcional (Finalidad y Función)
 Del 1 de enero al 31 de diciembre de 2022
 (PESOS)

Concepto	Egresos					Subejercicio
	Aprobado	Ampliaciones/ (Reducciones)	Modificado	Devengado	Pagado	
I. Gasto No Etiquetado	2,439,837.00	0.00	2,439,837.00	549,829.00	549,829.00	1,890,008.00
A. Gobierno	0.00	0.00	0.00	0.00	0.00	0.00
a1) Legislación	0.00	0.00	0.00	0.00	0.00	0.00
a2) Justicia	0.00	0.00	0.00	0.00	0.00	0.00
a3) Coordinación de la Política de Gobierno	0.00	0.00	0.00	0.00	0.00	0.00
a4) Relaciones Exteriores	0.00	0.00	0.00	0.00	0.00	0.00
a5) Asuntos Financieros y Hacendarios	0.00	0.00	0.00	0.00	0.00	0.00
a6) Seguridad Nacional	0.00	0.00	0.00	0.00	0.00	0.00
a7) Asuntos de Orden Público y de Seguridad Interior	0.00	0.00	0.00	0.00	0.00	0.00
a8) Otros Servicios Generales	0.00	0.00	0.00	0.00	0.00	0.00
B. Desarrollo Social	0.00	0.00	0.00	0.00	0.00	0.00
b1) Protección Ambiental	0.00	0.00	0.00	0.00	0.00	0.00
b2) Vivienda y Servicios a la Comunidad	0.00	0.00	0.00	0.00	0.00	0.00
b3) Salud	0.00	0.00	0.00	0.00	0.00	0.00
b4) Recreación, Cultura y Otras Manifestaciones Sociales	0.00	0.00	0.00	0.00	0.00	0.00
b5) Educación	0.00	0.00	0.00	0.00	0.00	0.00
b6) Protección Social	0.00	0.00	0.00	0.00	0.00	0.00
b7) Otros Asuntos Sociales	0.00	0.00	0.00	0.00	0.00	0.00
C. Desarrollo Económico	2,439,837.00	0.00	2,439,837.00	549,829.00	549,829.00	1,890,008.00
c1) Asuntos Económicos, Comerciales y Laborales en General	0.00	0.00	0.00	0.00	0.00	0.00
c2) Agropecuaria, Silvicultura, Pesca y Caza	0.00	0.00	0.00	0.00	0.00	0.00
c3) Combustibles y Energía	0.00	0.00	0.00	0.00	0.00	0.00
c4) Minería, Manufacturas y Construcción	0.00	0.00	0.00	0.00	0.00	0.00
c5) Transporte	0.00	0.00	0.00	0.00	0.00	0.00
c6) Comunicaciones	0.00	0.00	0.00	0.00	0.00	0.00
c7) Turismo	0.00	0.00	0.00	0.00	0.00	0.00
c8) Ciencia, Tecnología e Innovación	0.00	0.00	0.00	0.00	0.00	0.00
c9) Otras Industrias y Otros Asuntos Económicos	2,439,837.00	0.00	2,439,837.00	549,829.00	549,829.00	1,890,008.00
D. Otras No Clasificadas en Funciones Anteriores	0.00	0.00	0.00	0.00	0.00	0.00
d1) Transacciones de la Deuda Pública / Costo Financiero de la Deuda	0.00	0.00	0.00	0.00	0.00	0.00
d2) Transferencias, Participaciones y Aportaciones Entre Diferentes Niveles y Ordenes de Gobierno	0.00	0.00	0.00	0.00	0.00	0.00
d3) Saneamiento del Sistema Financiero	0.00	0.00	0.00	0.00	0.00	0.00
d4) Adeudos de Ejercicios Fiscales Anteriores	0.00	0.00	0.00	0.00	0.00	0.00
II. Gasto Etiquetado	0.00	0.00	0.00	0.00	0.00	0.00
A. Gobierno	0.00	0.00	0.00	0.00	0.00	0.00
a1) Legislación	0.00	0.00	0.00	0.00	0.00	0.00
a2) Justicia	0.00	0.00	0.00	0.00	0.00	0.00
a3) Coordinación de la Política de Gobierno	0.00	0.00	0.00	0.00	0.00	0.00
a4) Relaciones Exteriores	0.00	0.00	0.00	0.00	0.00	0.00
a5) Asuntos Financieros y Hacendarios	0.00	0.00	0.00	0.00	0.00	0.00
a6) Seguridad Nacional	0.00	0.00	0.00	0.00	0.00	0.00
a7) Asuntos de Orden Público y de Seguridad Interior	0.00	0.00	0.00	0.00	0.00	0.00
a8) Otros Servicios Generales	0.00	0.00	0.00	0.00	0.00	0.00
B. Desarrollo Social	0.00	0.00	0.00	0.00	0.00	0.00
b1) Protección Ambiental	0.00	0.00	0.00	0.00	0.00	0.00
b2) Vivienda y Servicios a la Comunidad	0.00	0.00	0.00	0.00	0.00	0.00
b3) Salud	0.00	0.00	0.00	0.00	0.00	0.00
b4) Recreación, Cultura y Otras Manifestaciones Sociales	0.00	0.00	0.00	0.00	0.00	0.00
b5) Educación	0.00	0.00	0.00	0.00	0.00	0.00
b6) Protección Social	0.00	0.00	0.00	0.00	0.00	0.00
b7) Otros Asuntos Sociales	0.00	0.00	0.00	0.00	0.00	0.00
C. Desarrollo Económico	0.00	0.00	0.00	0.00	0.00	0.00
c1) Asuntos Económicos, Comerciales y Laborales en General	0.00	0.00	0.00	0.00	0.00	0.00
c2) Agropecuaria, Silvicultura, Pesca y Caza	0.00	0.00	0.00	0.00	0.00	0.00
c3) Combustibles y Energía	0.00	0.00	0.00	0.00	0.00	0.00
c4) Minería, Manufacturas y Construcción	0.00	0.00	0.00	0.00	0.00	0.00
c5) Transporte	0.00	0.00	0.00	0.00	0.00	0.00
c6) Comunicaciones	0.00	0.00	0.00	0.00	0.00	0.00
c7) Turismo	0.00	0.00	0.00	0.00	0.00	0.00
c8) Ciencia, Tecnología e Innovación	0.00	0.00	0.00	0.00	0.00	0.00
c9) Otras Industrias y Otros Asuntos Económicos	0.00	0.00	0.00	0.00	0.00	0.00
D. Otras No Clasificadas en Funciones Anteriores	0.00	0.00	0.00	0.00	0.00	0.00
d1) Transacciones de la Deuda Pública / Costo Financiero de la Deuda	0.00	0.00	0.00	0.00	0.00	0.00
d2) Transferencias, Participaciones y Aportaciones Entre Diferentes Niveles y Ordenes de Gobierno	0.00	0.00	0.00	0.00	0.00	0.00
d3) Saneamiento del Sistema Financiero	0.00	0.00	0.00	0.00	0.00	0.00
d4) Adeudos de Ejercicios Fiscales Anteriores	0.00	0.00	0.00	0.00	0.00	0.00
III. Total de Egresos	2,439,837.00	0.00	2,439,837.00	549,829.00	549,829.00	1,890,008.00


Lucía Bustamante

Lic. María Cecilia Bustamante Mier y Terán
 Directora General de COFESIAQ

Alfonso León Gallardo
 C.P. Alfonso León Gallardo
 Analista Administrativo

**Comisión para el Fomento Económico de las Empresas del sector
Industrial, Comercial y de Servicios del Estado de Querétaro**
Estado Analítico del Ejercicio del Presupuesto de Egresos Detallado - LDF
Clasificación de Servicios Personales por Categoría
Del 1 de enero al 31 de diciembre de 2022
(PESOS)

Concepto (c)	Egresos					Subejercicio
	Aprobado	Ampliaciones/ (Reducciones)	Modificado	Devengado	Pagado	
I. Gasto No Etiquetado	447,876.00	0.00	447,876.00	409,318.00	409,318.00	38,558.00
A. Personal Administrativo y de Servicio Público	447,876.00	0.00	447,876.00	409,318.00	409,318.00	38,558.00
B. Magisterio	0.00	0.00	0.00	0.00	0.00	0.00
C. Servicios de Salud	0.00	0.00	0.00	0.00	0.00	0.00
c1) Personal Administrativo	0.00	0.00	0.00	0.00	0.00	0.00
c2) Personal Médico, Paramédico y afín	0.00	0.00	0.00	0.00	0.00	0.00
D. Seguridad Pública	0.00	0.00	0.00	0.00	0.00	0.00
E. Gastos asociados a la implementación de nuevas leyes federales o reformas a las mismas	0.00	0.00	0.00	0.00	0.00	0.00
F. Sentencias laborales definitivas	0.00	0.00	0.00	0.00	0.00	0.00
II. Gasto Etiquetado	0.00	0.00	0.00	0.00	0.00	0.00
A. Personal Administrativo y de Servicio Público	0.00	0.00	0.00	0.00	0.00	0.00
B. Magisterio	0.00	0.00	0.00	0.00	0.00	0.00
C. Servicios de Salud	0.00	0.00	0.00	0.00	0.00	0.00
c1) Personal Administrativo	0.00	0.00	0.00	0.00	0.00	0.00
c2) Personal Médico, Paramédico y afín	0.00	0.00	0.00	0.00	0.00	0.00
D. Seguridad Pública	0.00	0.00	0.00	0.00	0.00	0.00
E. Gastos asociados a la implementación de nuevas leyes federales o reformas a las mismas	0.00	0.00	0.00	0.00	0.00	0.00
F. Sentencias laborales definitivas	0.00	0.00	0.00	0.00	0.00	0.00
III. Total del Gasto en Servicios Personales	447,876.00	0.00	447,876.00	409,318.00	409,318.00	38,558.00



Lic. María Cecilia Bustamante Mier y Terán
Directora General de COFESIAQ



C.P. Alba León Gallardo
Analista Administrativo

"Bajo protesta de decir verdad, declaro que los Estados Financieros y sus notas, son razonablemente correctos y son responsabilidad del emisor".

COMISIÓN PARA EL FOMENTO ECONÓMICO DE LAS EMPRESAS DEL SECTOR INDUSTRIAL, COMERCIAL Y DE SERVICIOS DEL ESTADO DE QUERÉTARO
 Guía de Cumplimiento de la Ley de Disciplina Financiera de las Entidades Federativas y Municipios
 Del 1 de enero al 31 de diciembre de 2022

Indicadores de Observancia (g)	Implementación		Resultado		Fundamento (h)	Comentarios (i)	
	SI	NO	Monto o valor (f)	Unidad (posición/cantidad) (j)			
INDICADORES PRESUPUESTARIOS							
A. INDICADORES CUANTITATIVOS							
1 Balance Presupuestario Sostenible (k)							
a. Propuesto	X	Iniciativa de Ley de Ingresos y Proyecto de Presupuesto de Egresos	31 octubre de 2022	0.00	pesos	Art. 6 y 19 de la LDF	Sin comentarios
b. Estimado / Aprobado	X	Ley de Ingresos y Presupuesto de Egresos	23 diciembre de 2021	0.00	pesos	Art. 6 y 19 de la LDF	Sin comentarios
c. Devengado	X	Cuenta Pública / Formato 4 LDF	31 diciembre de 2022	624,526.00	pesos	Art. 6 y 19 de la LDF	Sin comentarios
2 Balance Presupuestario de Recursos Disponibles Sostenible (k)							
a. Propuesto	X	Iniciativa de Ley de Ingresos y Proyecto de Presupuesto de Egresos	31 octubre de 2022	0.00	pesos	Art. 6 y 19 de la LDF	Sin comentarios
b. Estimado / Aprobado	X	Ley de Ingresos y Presupuesto de Egresos	23 diciembre de 2021	0.00	pesos	Art. 6 y 19 de la LDF	Sin comentarios
c. Devengado	X	Cuenta Pública / Formato 4 LDF	31 diciembre de 2022	624,526.00	pesos	Art. 6 y 19 de la LDF	Sin comentarios
3 Financiamiento Neto dentro del Techo de Financiamiento Neto (l)							
a. Propuesto		Iniciativa de Ley de Ingresos		N/A	pesos	Art. 6, 19 y 46 de la LDF	Sin comentarios
b. Estimado		Ley de Ingresos		N/A	pesos	Art. 6, 19 y 46 de la LDF	Sin comentarios
c. Devengado		Cuenta Pública / Formato 4 LDF		N/A	pesos	Art. 6, 19 y 46 de la LDF	Sin comentarios
4 Recursos destinados a la atención de desastres naturales							
a. Asignación al Ejección para desastres naturales (m)							
a.1 Aprobado		Reporte Trim. Formato 6 a)		N/A	pesos	Art. 6 de la LDF	Sin comentarios
a.2 Pagado		Cuenta Pública / Formato 6 a)		N/A	pesos	Art. 6 de la LDF	Sin comentarios
b. Apoyos procedidos realizados por la Entidad Federativa durante los 5 ejercicios previos, para infraestructura dañada por desastres naturales (n)		Autorizaciones de recursos aprobados por el FONDEN		N/A	pesos	Art. 9 de la LDF	Sin comentarios
c. Estado del patrimonio para desastres naturales (o)		Cuenta Pública / Auxiliar de Cuentas		N/A	pesos	Art. 9 de la LDF	Sin comentarios
d. Costo promedio de los últimos 5 ejercicios de la reconstrucción de infraestructura dañada por desastres naturales (p)		Autorizaciones de recursos aprobados por el FONDEN		N/A	pesos	Art. 9 de la LDF	Sin comentarios
5 Techo para servicios personales (q)							
a. Asignación en el Presupuesto de Egresos	X	Reporte Trim. Formato 6 a)	23 diciembre de 2021	447,876.00	pesos	Art. 10 y 21 de la LDF	Sin comentarios
b. Devengado	X	Reporte Trim. Formato 6 d)	31 diciembre de 2022	409,318.00	pesos	Art. 13 fracc. V y 21 de la LDF	Sin comentarios
6 Provisiones de gasto para compromisos de pago derivados de APPs (r)							
a. Asignación en el Presupuesto de Egresos							
Proyecto de Presupuesto de Egresos							
N/A							
pesos							
Art. 11 y 21 de la LDF							
Sin comentarios							
7 Techo de ADEPAS para el ejercicio fiscal (s)							
a. Propuesto		Proyecto de Presupuesto de Egresos		N/A	pesos	Art. 12 y 20 de la LDF	Sin comentarios
b. Aprobado		Reporte Trim. Formato 6 a)		N/A	pesos	Art. 12 y 20 de la LDF	Sin comentarios
c. Devengado		Cuenta Pública / Formato 6 a)		N/A	pesos	Art. 12 y 20 de la LDF	Sin comentarios
B. INDICADORES CUALITATIVOS							
1 Iniciativa de Ley de Ingresos y Proyecto de Presupuesto de Egresos							
a. Objetivos anuales, estrategias y metas para el ejercicio fiscal (t)		Iniciativa de Ley de Ingresos y Proyecto de Presupuesto de Egresos		N/A		Art. 5 y 18 de la LDF	Sin comentarios
b. Proyecciones de ejercicio posteriores (u)		Iniciativa de Ley de Ingresos y Proyecto de Presupuesto de Egresos / Formatos 7 a) y b)		N/A		Art. 5 y 18 de la LDF	Sin comentarios
c. Descripción de riesgos relevantes y propuestas de acción para enfrentarlos (v)		Iniciativa de Ley de Ingresos y Proyecto de Presupuesto de Egresos		N/A		Art. 5 y 18 de la LDF	Sin comentarios
d. Resultados de ejercicios fiscales anteriores y el ejercicio fiscal en cuestión (w)		Iniciativa de Ley de Ingresos y Proyecto de Presupuesto de Egresos / Formatos 7 c) y g)		N/A		Art. 5 y 18 de la LDF	Sin comentarios
e. Estudio actual de las pensiones de sus trabajadores (x)		Proyecto de Presupuesto de Egresos / Formato 8	31 diciembre de 2021	4,980,857.00	pesos	Art. 5 y 18 de la LDF	Sin comentarios
2 Balance Presupuestario de Recursos Disponibles, en caso de ser negativo							
a. Razones excepcionales que justifiquen el Balance Presupuestario de Recursos Disponibles negativo (y)		Iniciativa de Ley de Ingresos o Proyecto de Presupuesto de Egresos		N/A		Art. 6 y 19 de la LDF	Sin comentarios
b. Fuente de recursos para cubrir el Balance Presupuestario de Recursos Disponibles negativo (z)		Iniciativa de Ley de Ingresos o Proyecto de Presupuesto de Egresos		N/A		Art. 6 y 19 de la LDF	Sin comentarios
c. Número de ejercicios fiscales y acciones normativas para cubrir el Balance Presupuestario de Recursos Disponibles negativo (aa)		Iniciativa de Ley de Ingresos o Proyecto de Presupuesto de Egresos		N/A		Art. 6 y 19 de la LDF	Sin comentarios
d. Informes trimestrales sobre el avance de las acciones para recuperar el Balance Presupuestario de Recursos Disponibles (bb)		Reporte Trim. y Cuenta Pública		N/A		Art. 6 y 19 de la LDF	Sin comentarios
3 Servicios Personales							
a. Remuneraciones de los servidores públicos (cc)		Proyecto de Presupuesto	31 octubre de 2022	403,662.00		Art. 10 y 21 de la LDF	Sin comentarios
b. Provisiones salariales y accionales para cubrir prestaciones salariales, creación de plazas y otros (dd)		Proyecto de Presupuesto		0.00		Art. 10 y 21 de la LDF	Sin comentarios
INDICADORES DEL EJERCICIO PRESUPUESTARIO							
A. INDICADORES CUANTITATIVOS							
1 Ingresos Excedentes derivados de Ingresos de Libre Disposición							
a. Monto de Ingresos Excedentes derivado de ILD (ee)		Cuenta Pública / Formato 6		N/A	pesos	Art. 14 y 21 de la LDF	Sin comentarios
b. Monto de Ingresos Excedentes derivado de ILD destinados al fin del A. 14, fracción I de la LDF (ff)		Cuenta Pública		N/A	pesos	Art. 14 y 21 de la LDF	Sin comentarios
c. Monto de Ingresos Excedentes derivado de ILD destinados al fin del A. 14, fracción II, a) de la LDF (gg)		Cuenta Pública		N/A	pesos	Art. 14 y 21 de la LDF	Sin comentarios
d. Monto de Ingresos Excedentes derivado de ILD destinados al fin del A. 14, fracción II, b) de la LDF (hh)		Cuenta Pública		N/A	pesos	Art. 14 y 21 de la LDF	Sin comentarios
e. Monto de Ingresos Excedentes derivados de ILD destinados al fin del artículo noveno transitorio de la LDF (ii)				N/A	pesos	Art. Noveno Transitorio de la LDF	Sin comentarios
B. INDICADORES CUALITATIVOS							
1. Análisis Costo-Beneficio para programas o proyectos de inversión mayores a 10 millones de UDIS (jj)		Página de internet de la Secretaría de Finanzas y Tesorería Municipal		N/A		Art. 13 fracc. III y 21 de la LDF	Sin comentarios
2. Análisis de conveniencia y análisis de transferencia de riesgos de los proyectos APPs (kk)		Página de internet de la Secretaría de Finanzas y Tesorería Municipal		N/A		Art. 13 fracc. III y 21 de la LDF	Sin comentarios
3. Identificación de población objetivo, destino y temporalidad de subsidios (ll)		Página de internet de la Secretaría de Finanzas y Tesorería Municipal		N/A		Art. 13 fracc. VII y 21 de la LDF	Sin comentarios
INDICADORES DE DEUDA PÚBLICA							
A. INDICADORES CUANTITATIVOS							
1 Obligaciones a Corto Plazo							
a. Límite de Obligaciones a Corto Plazo (mm)				N/A	pesos	Art. 30 fracc. I de la LDF	Sin comentarios
b. Obligaciones a Corto Plazo (nn)				N/A	pesos	Art. 30 fracc. I de la LDF	Sin comentarios

Urrutia Buitramante
 Lic. María Cecilia Buitramante Meli y Terán
 Directora General de COFENAQ

[Firma]
 C.P. Alan López Salgado
 Analista Administrativo

**COMISIÓN PARA EL FOMENTO ECONÓMICO DE LAS EMPRESAS
DEL SECTOR INDUSTRIAL, COMERCIAL Y DE SERVICIOS
DEL ESTADO DE QUERÉTARO
REPORTE DE HALLAZGOS Y OBSERVACIONES
E INFORME DE SEGUIMIENTO
31 DE DICIEMBRE DE 2022**

Querétaro, Qro., 20 de enero de 2023.

Al H. Consejo Directivo de la
Comisión para el Fomento Económico de las Empresas
del Sector Industrial, Comercial y de Servicios
del Estado de Querétaro "COFESIAQ"

Hemos llevado a cabo el Estudio y Evaluación del Control Interno de la Comisión para el Fomento Económico de las Empresas del Sector Industrial, Comercial y de Servicios del Estado de Querétaro, por el periodo del 1º de enero al 31 de diciembre de 2022, siendo la Administración del Organismo la responsable de establecer y mantener los procedimientos de control interno que aseguren la correcta práctica contable establecida en la Ley General de Contabilidad Gubernamental.

Nuestra responsabilidad es expresar una opinión sobre la razonabilidad de los procedimientos de control interno establecidos basados en nuestra auditoría.

Una auditoría conlleva la aplicación de procedimientos para obtener evidencia de auditoría sobre la razonabilidad de los procedimientos de control interno establecidos siendo las limitaciones inherentes de los mismos las que puedan provocar el incurrir en errores o irregularidades y no ser detectados; asimismo, la proyección de cualquier evaluación a periodos posteriores al revisado está sujeta al riesgo de que los procedimientos puedan llegar a ser inadecuados debido a cambios en las circunstancias o a que el grado de cumplimiento de los procedimientos de control puedan deteriorarse.

Por el ejercicio de 2022 se detectaron observaciones, pero no eventos de importancia en la operación de la Comisión, siendo adecuados los procedimientos establecidos a excepción de los Hallazgos anexos a esta opinión.

En nuestra opinión, los procedimientos de control interno establecidos en la Comisión para el Fomento de las Empresas del Sector Industrial, Comercial y de Servicios del Estado de Querétaro mencionados en el primer párrafo correspondientes al ejercicio comprendido del 1º de enero al 31 de diciembre de 2022 satisfacen los objetivos de control de la Administración, proporcionando una seguridad razonable, en todos los aspectos importantes, de prevenir o detectar errores o irregularidades en el curso normal de sus operaciones cumpliendo con lo establecido en la Ley General de Contabilidad Gubernamental.

ASISTENCIA INTEGRAL, SC


CPC Jose Antonio Peña Sánchez
Socio Director

REPORTE DE HALLAZGOS

DE-012

No.

Nombre del ente público Ejercicio de revisión Despacho de Auditores Externos Área o Unidad Tipo de hallazgo	COMISIÓN PARA EL FOMENTO ECONÓMICO DE LAS EMPRESAS DE SECTOR INDUSTRIAL, COMERCIAL Y DE SERVICIOS DEL ESTADO DE QUERÉTARO "COFESIAQ"		
	<input type="text" value="2022"/>	<input type="text" value="ASISTENCIA INTEGRAL, S.C."/>	
	<input checked="" type="checkbox"/>	Económico	<input type="checkbox"/> Control Interno
	Rubro afectado Cuenta afectada		

Descripción del hallazgo

Dentro de nuestra revisión al rubro de nómina encontramos que la percepción pagada por concepto de DESPENSA se hace en EFECTIVO, además de considerarla directamente exenta para efectos del Impuesto Sobre la Renta.

Clasificación del hallazgo

Bajo riesgo Mediano riesgo Alto riesgo

Hallazgo recurrente

Si No
Ejercicio de origen

Hallazgo atendido

Si No
Fecha de solventación

Montos y cantidades (cifras en pesos)

Universo	Muestra	Observado	
		En relación al Universo	En relación a la Muestra
<input type="text" value="\$9,600.00"/>	<input type="text" value="\$9,600.00"/> <input type="text" value="100%"/>	<input type="text" value="\$9,600.00"/> <input type="text" value="100%"/>	<input type="text" value="\$9,600.00"/> <input type="text" value="100%"/>

Fundamento específico legal y/o técnico infringido

De acuerdo con lo estipulado en el ART. 7, quinto párrafo de la Ley del Impuesto Sobre la Renta (LISR) se considera como PREVISIÓN SOCIAL las erogaciones efectuadas que tengan por objeto satisfacer contingencias o necesidades presentes o futuras; así como otorgar beneficios a favor de los trabajadores, tendientes a su superación física, social, económica o cultural, que les permitan el mejoramiento en su calidad de vida y en la de su familia. Adicionalmente, el artículo 27 fracción XI LISR menciona que cuando se trate de gastos de previsión social, las prestaciones correspondientes se otorguen en forma general en beneficio de todos los trabajadores. Tratándose de vales de despensa otorgados a trabajadores serán deducibles siempre que su entrega se realice a través de MONEDEROS ELECTRÓNICOS que al efectos autorice el Servicio de Administración Tributaria.

Efectos

Al no considerar el pago de Despensa como previsión social para calcular la retención de ISR de acuerdo con la LISR genera que en forma anual, el trabajador tenga menos retención para aplicar en su cálculo anual, además de ser el empleador responsable solidario de llevar a cabo las retenciones de ISR mensuales a cuenta del impuesto anual. Adicionalmente, el pago no debe de ser en efectivo.

Recomendaciones

Correctivas

Considerar la percepción por concepto de DESPENSA como gravado para ISR ya que su entrega es en EFECTIVO y no cumple con las formas de entrega que establece la LISR, y si se corrijen los cálculos mensuales, presentar las declaraciones correspondientes.

Preventivas

Realizar el pago del concepto de DESPENSA en monederos electronicos autorizados.

Lic. María Cecilia Bustamante Mier y Terán Directora de "COFESIAQ" Titular de la entidad	Alba León Gallardo Analista Administrativo Titular del área (hallazgo)	CP María Esther Alvarado Mendoza Gerente de Auditoría Gerente de Firma de Auditores	CPC José Antonio Peña Sánchez Socio Director Socio de Firma de Auditores

Fecha de firma: 20 de enero de 2023

Querétaro, Qro., 20 de enero de 2023.

Al H. Consejo Directivo de la
Comisión para el Fomento Económico de las Empresas del
Sector Industrial, Comercial y de Servicios del Estado
de Querétaro (COFESIAQ).

Respecto al seguimiento a las salvedades y observaciones del ejercicio anterior, el auditor Malo, Flores y Asociados, S.C.
informó que no detectaron Hallazgos que manifestar:

REPORTE DE HALLAZGOS		DE-012
Nombre del ente público	COFESIAQ	No. 1
Ejercicio de revisión	2021	
Despacho de Auditores Externos	Malo Flores y Asociados, S.C.	
Área o Unidad		
Tipo de hallazgo	<input type="checkbox"/> Económico <input type="checkbox"/> Control Interno	
	Rubro afectado	
	Cuenta afectada	
Descripción del hallazgo		
NADA QUE MANIFESTAR		


CPC José Antonio Peña Sánchez
Socio Director