

**Informe de los auditores independientes
A la H. Junta Directiva del
Colegio de Bachilleres del Estado de Querétaro "COBAQ":**

Opinión

Hemos auditado los estados financieros adjuntos del **Colegio de Bachilleres del Estado de Querétaro "COBAQ"** (la Entidad), Organismo Público Descentralizado del Poder Ejecutivo del Estado de Querétaro, con personalidad jurídica y patrimonio propios, que comprenden los estados de situación financiera al 31 de diciembre de 2022 y 2021, y los correspondientes estados de actividades, de variación en la hacienda pública, de cambios en la situación financiera, de flujos de efectivo, informes sobre pasivos contingentes, analítico del activo, analítico de la deuda y otros pasivos, por los ejercicios terminados en esas fechas, así como las notas a los estados financieros que incluyen un resumen de las políticas contables significativas y anexos complementarios.

En nuestra opinión, los estados financieros adjuntos presentan razonablemente en todos los aspectos importantes la situación financiera del **Colegio de Bachilleres del Estado de Querétaro "COBAQ"** al 31 de diciembre de 2022 y 2021, y están preparados en todos los aspectos materiales, de conformidad con la Ley General de Contabilidad Gubernamental y las Normas emitidas por el Consejo Nacional de Armonización Contable (CONAC) y disposiciones normativas aplicables en materia de control interno, descritas de manera general en el numeral 5 de las notas de "Gestión Administrativa" de los estados financieros que se acompañan denominada "Bases de preparación de los estados financieros".

Fundamento de la Opinión

Hemos llevado a cabo nuestra auditoría de conformidad con las Normas Internacionales de Auditoría (NIA) y las Normas Profesionales de Auditoría del Sistema Nacional de Fiscalización (NPASNF). Nuestras responsabilidades de acuerdo con dichas normas se describen más adelante en la sección "Responsabilidades de los auditores en relación con la auditoría de los estados financieros" de este informe. Somos independientes de la Entidad de conformidad con el Código de Ética Profesional del Instituto Mexicano de Contadores Públicos, A.C. (Código de Ética Profesional), junto con los requerimientos de ética que son aplicables a nuestras auditorías de los estados financieros en México, y hemos cumplido con las demás responsabilidades de ética de conformidad con esos requerimientos y con el Código de Ética Profesional. Consideramos que la evidencia de auditoría que hemos obtenido proporciona una base suficiente y adecuada para nuestra opinión.

Párrafo de énfasis - Bases de preparación contable

Llamamos la atención sobre el numeral 5 de las notas de "Gestión Administrativa" de los estados financieros que se acompañan, en el que se describen las bases contables utilizadas para la preparación de los mismos. Dichos estados financieros fueron preparados para cumplir con los requerimientos normativos gubernamentales a que está sujeta la Entidad (y para ser integrados en el Reporte de la Cuenta de la Hacienda Pública Estatal), los cuales están presentados en los formatos que para tal efecto fueron establecidos por el Consejo Nacional de Armonización Contable "CONAC"; consecuentemente, éstos pueden no ser apropiados para otra finalidad. Nuestra opinión no se modifica por esta cuestión.

Responsabilidades de la administración y de los encargados del gobierno de la entidad en relación con los estados financieros

La Administración de la entidad es responsable de la preparación y presentación razonable de los estados financieros adjuntos de conformidad con las Reglas contables indicadas en las "Bases de Preparación Contable" y que se mencionan en las Notas de Gestión Administrativa a los estados financieros que se acompañan, y del control interno que la Administración de la entidad considere necesario para permitir la preparación de estados financieros libres de desviaciones importantes, debido a fraude o error.

En la preparación de los estados financieros, la administración es responsable de la evaluación de la capacidad de la Entidad de continuar en existencia permanente, revelando según corresponda, las cuestiones relacionadas con la existencia permanente y utilizando el postulado básico de existencia permanente excepto si la administración tiene la intención de liquidar la Entidad o cesar sus operaciones, o bien no exista otra alternativa realista.

Los encargados del gobierno de la Entidad son responsables de la supervisión del proceso de presentación de la información financiera de la Entidad.

Responsabilidades de los auditores en relación con la auditoría de los estados financieros

Nuestros objetivos son obtener una seguridad razonable de que los estados financieros en su conjunto están libres de desviaciones importantes, debido a fraude o error, y emitir un informe de auditoría que contiene nuestra opinión. Seguridad razonable es un alto grado de seguridad, pero no garantiza que una auditoría realizada de conformidad con las NIA, detectará siempre una desviación importante cuando existe. Las desviaciones pueden surgir de un fraude o error y son considerados importantes cuando, individualmente o de forma agregada, puede preverse razonablemente que influyan en las decisiones económicas que los usuarios toman basándose en los estados financieros.

Como parte de una auditoría de acuerdo con las NIA, aplicamos nuestro juicio profesional y mantenemos una actitud de escepticismo profesional durante toda la auditoría. Asimismo:

- Identificamos y evaluamos los riesgos de desviaciones importantes en los estados financieros, debido a fraude o error, diseñamos y aplicamos procedimientos de auditoría para responder a dichos riesgos y obtenemos evidencia de auditoría suficiente y adecuada para proporcionar una base para nuestra opinión. El riesgo de no detectar una desviación importante debido a fraude es más elevado que en el caso de una desviación importante debido a error, ya que el fraude puede implicar colusión, falsificación, omisiones deliberadas, manifestaciones intencionalmente erróneas o la elusión del control interno.
- Obtenemos conocimiento del control interno relevante para la auditoría con el fin de diseñar procedimientos de auditoría que sean adecuados en función de las circunstancias, y no con la finalidad de expresar una opinión sobre la efectividad del control interno de la Entidad.
- Evaluamos lo adecuado de las políticas contables utilizadas y la razonabilidad de las estimaciones contables y la correspondiente información revelada por la administración.
- Concluimos sobre lo adecuado de la utilización, por la administración, del postulado básico de existencia permanente y, basándonos en la evidencia de auditoría obtenida, concluimos sobre

si existe o no una incertidumbre material relacionada con hechos o con condiciones que pueden generar dudas significativas sobre la capacidad de la Entidad para continuar en existencia permanente. Si concluimos que existe una incertidumbre material, se requiere que llamemos la atención en nuestro informe de auditoría sobre las revelaciones relacionadas en los estados financieros o, si dichas revelaciones no son adecuadas, que expresemos una opinión modificada. Nuestras conclusiones se basan en la evidencia de auditoría obtenida hasta la fecha de nuestro informe de auditoría. Sin embargo, hechos o condiciones futuros pueden ser causa de que la Entidad no pueda continuar en existencia permanente.

- Evaluamos en su conjunto, la presentación, la estructura y el contenido de los estados financieros, incluida la información revelada, y si los estados financieros representan las transacciones y hechos subyacentes de un modo que logran la presentación razonable.

Comunicamos con los encargados del gobierno de la Entidad en relación con, entre otras cuestiones, el alcance y el momento de realización de la auditoría planeados y los hallazgos significativos de la auditoría, así como cualquier deficiencia significativa del control interno que identificamos en el transcurso de la auditoría.

TRUEBA GRACIÁN, ALTAMIRANO- DFK, S.C.


C.P.C. Enrique Trueba Gracián

Santiago de Querétaro, Qro.

20 de enero de 2023.



Estados Financieros

Al 31 de diciembre de 2022



COLEGIO DE BACHILLERES DEL ESTADO DE
QUERETARO

Estado de Actividades
DEL 01 DE ENERO DE 2022 AL 31 DE DICIEMBRE DE 2022

(Cifras en Pesos)



	2022 - 12	2021 - 12
INGRESOS Y OTROS BENEFICIOS		
INGRESOS DE LA GESTIÓN	117,068,056	95,328,200
Impuestos	0	0
Cuotas y Aportaciones de Seguridad Social	0	0
Contribuciones de Mejoras	0	0
Derechos	0	0
Productos	3,080,894	2,338,175
Aprovechamientos	0	0
Ingresos por Venta de Bienes y Prestación de Servicios	113,987,162	92,990,025
PARTICIPACIONES, APORTACIONES, CONVENIOS, INCENTIVOS DERIVADOS DE LA COLABORACIÓN FISCAL, FONDOS DISTINTOS DE APORTACIONES, TRANSFERENCIAS, ASIGNACIONES, SUBSIDIOS Y SUBVENCIONES, Y PENSIONES Y JUBILACIONES	1,099,657,878	1,047,380,395
Participaciones, Aportaciones, Convenios, Incentivos Derivados de la Colaboración Fiscal y Fondos Distintos de Aportaciones	0	0
Transferencias, Asignaciones, Subsidios y Subvenciones, y Pensiones y Jubilaciones	1,099,657,878	1,047,380,395
OTROS INGRESOS Y BENEFICIOS	35,063	0
Ingresos Financieros	0	0
Incremento por Variación de Inventarios	0	0
Disminución del Exceso de Estimaciones por Pérdida o Deterioro u Obsolescencia	0	0
Disminución del Exceso de Provisiones	0	0
Otros Ingresos y Beneficios Varios	35,063	0
Total de Ingresos y Otros Beneficios	1,216,760,996	1,142,708,595
GASTOS Y OTRAS PÉRDIDAS		
GASTOS DE FUNCIONAMIENTO	1,032,046,328	971,766,257
Servicios Personales	933,432,676	914,802,082
Materiales y Suministros	15,925,219	9,936,806
Servicios Generales	82,688,434	47,027,369
TRANSFERENCIAS, ASIGNACIONES, SUBSIDIOS Y OTRAS AYUDAS	192,973,309	149,696,504
Transferencias Internas y Asignaciones al Sector Público	0	0
Transferencias al Resto del Sector Público	0	0
Subsidios y Subvenciones	0	0
Ayudas Sociales	19,568,394	15,547,488
Pensiones y Jubilaciones	173,404,915	134,149,016
Transferencias a Fideicomisos, Mandatos y Contratos Análogos	0	0
Transferencias a la Seguridad Social	0	0
Donativos	0	0
Transferencias al Exterior	0	0
PARTICIPACIONES Y APORTACIONES	0	0
Participaciones	0	0



COLEGIO DE BACHILLERES DEL ESTADO DE
QUERETARO

Estado de Actividades
DEL 01 DE ENERO DE 2022 AL 31 DE DICIEMBRE DE 2022

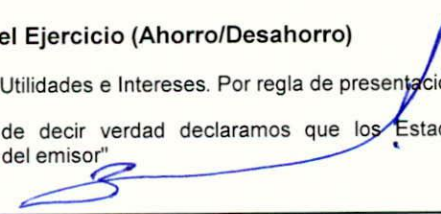
(Cifras en Pesos)





	2022 - 12	2021 - 12
Aportaciones	0	0
Convenios	0	0
INTERESES, COMISIONES Y OTROS GASTOS DE LA DEUDA PÚBLICA	0	0
Intereses de la Deuda Pública	0	0
Comisiones de la Deuda Pública	0	0
Gastos de la Deuda Pública	0	0
Costo por Coberturas	0	0
Apoyos Financieros	0	0
OTROS GASTOS Y PÉRDIDAS EXTRAORDINARIAS	10,752,612	12,231,864
Estimaciones, Depreciaciones, Deterioros, Obsolescencia y Amortizaciones	10,752,612	12,231,864
Provisiones	0	0
Disminución de Inventarios	0	0
Aumento por Insuficiencia de Estimaciones por Pérdida o Deterioro u Obsolescencia	0	0
Aumento por Insuficiencia de Provisiones	0	0
Otros Gastos	0	0
INVERSIÓN PÚBLICA	0	0
Inversión Pública no Capitalizable	0	0
Total de Gastos y Otras Pérdidas	1,235,772,249	1,133,694,624
Resultados del Ejercicio (Ahorro/Desahorro)	(19,011,253)	9,013,971


*No se incluyen: Utilidades e Intereses. Por regla de presentación se revelan como Ingresos Financieros.

"Bajo protesta de decir verdad declaramos que los Estados Financieros y sus notas, son razonablemente correctos y son responsabilidad del emisor"


 M. en A.P. LEÓN ENRIQUE BOLAÑO MENDOZA
 DIRECTOR GENERAL


 M. en A.P. IRIS YUNUS ALAFITA ZAPOR
 DIRECTORA ADMINISTRATIVA


 C.P. ANGELICA AVILES ARELLANO
 JEFE DEL DEPARTAMENTO DE FINANZAS


 C.P. LUIS ALBERTO BRAVO BECERRIL
 JEFE DE OFICINA DE CONTABILIDAD



COLEGIO DE BACHILLERES DEL ESTADO DE QUERETARO

Estado de Situación Financiera
AL 31 DE DICIEMBRE DEL 2022
(Cifras en Pesos)



ACTIVO	2022 - 12	2021 - 12	PASIVO	2022 - 12	2021 - 12
ACTIVO CIRCULANTE			PASIVO CIRCULANTE		
Efectivo y Equivalentes	95,974,338	96,154,714	Cuentas por Pagar a Corto Plazo	65,570,730	11,437,837
Derechos a Recibir Efectivo o Equivalentes	159	0	Documentos por Pagar a Corto Plazo	0	0
Derechos a Recibir Bienes o Servicios	0	0	Porción a Corto Plazo de la Deuda Pública a Largo Plazo	0	0
Inventarios	0	0	Títulos y Valores a Corto Plazo	0	0
Almacenes	5,684,929	4,603,080	Pasivos Diferidos a Corto Plazo	0	0
Estimación por Pérdida o Deterioro de Activos Circulantes	0	0	Fondos y Bienes de Terceros en Garantía y/o Administración a Corto Plazo	0	677,869
Otros Activos Circulantes	0	0	Provisiones a Corto Plazo	0	0
Total de Activos Circulantes	101,659,426	100,757,795	Otros Pasivos a Corto Plazo	150,374	43,240,867
ACTIVO NO CIRCULANTE			Total de Pasivos Circulantes	65,721,104	55,356,574
Inversiones Financieras a Largo Plazo	0	0	PASIVO NO CIRCULANTE		
Derechos a Recibir Efectivo o Equivalentes a Largo Plazo	0	0	Cuentas por Pagar a Largo Plazo	0	0
Bienes Inmuebles, Infraestructura y Construcciones en Proceso	1,082,634,464	844,079,418	Documentos por Pagar a Largo Plazo	0	0
Bienes Muebles	153,297,385	160,446,810	Deuda Pública a Largo Plazo	0	0
Activos Intangibles	5,008,819	5,376,784	Pasivos Diferidos a Largo Plazo	0	0
Depreciación, Deterioro y Amortización Acumulada de Bienes	(278,874,047)	(111,938,046)	Fondos y Bienes de Terceros en Garantía y/o Administración a Largo Plazo	30,690,953	26,370,182
Activos Diferidos	89,780	89,780	Provisiones a Largo Plazo	0	0
Estimación por Pérdida o Deterioro de Activos no Circulantes	0	0	Total de Pasivos No Circulantes	30,690,953	26,370,182
Otros Activos no Circulantes	0	0	Total de Pasivo	96,412,057	81,726,755
Total de Activos No Circulantes	962,156,401	898,054,746	HACIENDA PÚBLICA/PATRIMONIO		
Total de Activo	1,063,815,827	998,812,541	HACIENDA PÚBLICA/PATRIMONIO CONTRIBUIDO	1,145,775,349.13	918,636,432.93
			Aportaciones	109,775,760	122,826,207
			Donaciones de Capital	439,195,543	526,405,199
			Actualización de la Hacienda Pública/Patrimonio	596,804,046	269,405,028
			HACIENDA PÚBLICA/PATRIMONIO GENERADO	-178,371,578.89	-1,550,647.47
			Resultados del Ejercicio (Ahorro/Desahorro)	(19,011,253)	9,013,971
			Resultados de Ejercicios Anteriores	(1,615,092)	(10,564,619)

Q

[Handwritten signature]

[Handwritten signature]



COLEGIO DE BACHILLERES DEL ESTADO DE QUERETARO

Estado de Situación Financiera
AL 31 DE DICIEMBRE DEL 2022
(Cifras en Pesos)



Revalúos	0	0
Reservas	0	0
Rectificaciones de Resultados de Ejercicios Anteriores	(157,745,234)	0
EXCESO O INSUFICIENCIA EN LA ACTUALIZACIÓN DE LA HACIENDA PÚBLICA/PATRIMONIO	0.00	0.00
Resultado por Posición Monetaria	0	0
Resultado por Tenencia de Activos No Monetarios	0	0
Total de Hacienda Pública/Patrimonio	967,403,770	917,085,785
Total Del Pasivo y Hacienda Pública/Patrimonio	1,063,815,827	998,812,541

"Bajo protesta de decir verdad declaramos que los Estados Financieros y sus notas, son razonablemente correctos y son responsabilidad del emisor"

M. en A.P. LEÓN ENRIQUE BOLAÑO MENDOZA

DIRECTOR GENERAL

M. en A.P. IRIS YUNUENALAFITA ZAPOR

DIRECTORA ADMINISTRATIVA

C.P. ANGELICA AVILES ARELLANO

JEFE DEL DEPARTAMENTO DE FINANZAS

C.P. LUIS ALBERTO BRAVO BECERRIL

JEFE DE OFICINA DE CONTABILIDAD



COLEGIO DE BACHILLERES DEL ESTADO DE QUERETARO



Estado de Variación en la Hacienda Pública
01 DE ENERO DEL 2022 AL 31 DE DICIEMBRE DEL 2022
(Cifras en Pesos)

Concepto	Hacienda Pública / Patrimonio Contribuido	Hacienda Pública / Patrimonio Generado de Ejercicios Anteriores	Hacienda Pública / Patrimonio Generado del Ejercicio	Exceso o Insuficiencia en la Actualización de Hacienda Pública / Patrimonio	Total
HACIENDA PÚBLICA/PATRIMONIO CONTRIBUIDO Neto de 2021	918,636,433				918,636,433
Aportaciones	122,826,207				122,826,207
Donaciones de Capital	526,405,199				526,405,199
Actualización de la Hacienda Pública/Patrimonio	269,405,028				269,405,028
HACIENDA PÚBLICA/PATRIMONIO GENERADO Neto de 2021		(10,564,619)	9,013,971		(1,550,647)
Resultados del Ejercicio (Ahorro/Desahorro)			9,013,971		9,013,971
Resultados de Ejercicios Anteriores		(10,564,619)			(10,564,619)
Revalúos		0			0
Reservas		0			0
Rectificaciones de Resultados de Ejercicios Anteriores		0			0
EXCESO O INSUFICIENCIA EN LA ACTUALIZACIÓN DE LA HACIENDA PÚBLICA/PATRIMONIO Neto de 2021				0	0
Resultado por Posición Monetaria				0	0
Resultado por Tenencia de Activos No Monetarios				0	0
Hacienda Pública/Patrimonio Neto Final Del Ejercicio de 2021	918,636,433	(10,564,619)	9,013,971	0	917,085,785
Cambios en la HACIENDA PÚBLICA/PATRIMONIO CONTRIBUIDO Neto de 2022	227,138,916				227,138,916
Aportaciones	(13,050,447)				(13,050,447)
Donaciones de Capital	(87,209,655)				(87,209,655)
Actualización de la Hacienda Pública/Patrimonio	327,399,019				327,399,019
Variaciones de la HACIENDA PÚBLICA/PATRIMONIO GENERADO Neto de 2022		8,949,527	(185,770,458)		(176,820,931)
Resultados del Ejercicio (Ahorro/Desahorro)			(19,011,253)		(19,011,253)
Resultados de Ejercicios Anteriores		8,949,527	(9,013,971)		(64,444)
Revalúos			0		0
Reservas			0		0
Rectificaciones de Resultados de Ejercicios Anteriores			(157,745,234)		(157,745,234)
Cambios en el EXCESO O INSUFICIENCIA EN LA ACTUALIZACIÓN DE LA HACIENDA PÚBLICA/PATRIMONIO Neto de 2022				0	0
Resultado por Posición Monetaria				0	0
Resultado por Tenencia de Activos No Monetarios				0	0
Hacienda Pública / Patrimonio Neto Final de 2022	1,145,775,349	(1,615,092)	(176,756,487)	0	967,403,770

"Bajo protesta de decir verdad declaramos que los Estados Financieros y sus notas, son razonablemente correctos y son responsabilidad del emisor"

M. en A.P. LEÓN ENRIQUE BOLAÑO MENDOZA

DIRECTOR GENERAL

M. en A.P. IRIS YUNUEN ALAFITA ZAPOR

DIRECTORA ADMINISTRATIVA

C.P. ANGELICA AVILES ARELLANO

JEFE DEL DEPARTAMENTO DE FINANZAS

C.P. LUIS ALBERTO BRAVO BECERRIL

JEFE DE OFICINA DE CONTABILIDAD



COLEGIO DE BACHILLERES DEL ESTADO DE QUERETARO

Estado de Cambios en la Situación Financiera
DEL 01 DE ENERO DEL 2022 AL 31 DE DICIEMBRE DEL 2022

(Cifras en Pesos)



	ORIGEN 2022 - 12	APLICACIÓN 2022 - 12
ACTIVO	174,633,767	239,637,054
ACTIVO CIRCULANTE	180,376	1,082,008
Efectivo y Equivalentes	180,376	0
Derechos a Recibir Efectivo o Equivalentes	0	159
Derechos a Recibir Bienes o Servicios	0	0
Inventarios	0	0
Almacenes	0	1,081,848
Estimación por Pérdida o Deterioro de Activos Circulantes	0	0
Otros Activos Circulantes	0	0
ACTIVO NO CIRCULANTE	174,453,391	238,555,046
Inversiones Financieras a Largo Plazo	0	0
Derechos a Recibir Efectivo o Equivalentes a Largo Plazo	0	0
Bienes Inmuebles, Infraestructura y Construcciones en Proceso	0	238,555,046
Bienes Muebles	7,149,426	0
Activos Intangibles	367,965	0
Depreciación, Deterioro y Amortización Acumulada de Bienes	166,936,001	0
Activos Diferidos	0	0
Estimación por Pérdida o Deterioro de Activos no Circulantes	0	0
Otros Activos no Circulantes	0	0
PASIVO	58,453,664	43,768,362
PASIVO CIRCULANTE	54,132,893	43,768,362
Cuentas por Pagar a Corto Plazo	54,132,893	0
Documentos por Pagar a Corto Plazo	0	0
Porción a Corto Plazo de la Deuda Pública a Largo Plazo	0	0
Títulos y Valores a Corto Plazo	0	0
Pasivos Diferidos a Corto Plazo	0	0
Fondos y Bienes de Terceros en Garantía y/o Administración a Corto Plazo	0	677,869
Provisiones a Corto Plazo	0	0
Otros Pasivos a Corto Plazo	0	43,090,493
PASIVO NO CIRCULANTE	4,320,771	0
Cuentas por Pagar a Largo Plazo	0	0
Documentos por Pagar a Largo Plazo	0	0
Deuda Pública a Largo Plazo	0	0
Pasivos Diferidos a Largo Plazo	0	0
Fondos y Bienes de Terceros en Garantía y/o Administración a Largo Plazo	4,320,771	0
Provisiones a Largo Plazo	0	0
HACIENDA PÚBLICA/PATRIMONIO	336,348,546	286,030,561
HACIENDA PÚBLICA/PATRIMONIO CONTRIBUIDO	327,399,019	100,260,103
Aportaciones	0	13,050,447

[Handwritten signatures and marks]



COLEGIO DE BACHILLERES DEL ESTADO DE QUERETARO

Estado de Cambios en la Situación Financiera
DEL 01 DE ENERO DEL 2022 AL 31 DE DICIEMBRE DEL 2022

(Cifras en Pesos)



	ORIGEN <u>2022 - 12</u>	APLICACIÓN <u>2022 - 12</u>
Donaciones de Capital	0	87,209,655
Actualización de la Hacienda Pública/Patrimonio	327,399,019	0
HACIENDA PÚBLICA/PATRIMONIO GENERADO	8,949,527	185,770,458
Resultados del Ejercicio (Ahorro/Desahorro)	0	28,025,224
Resultados de Ejercicios Anteriores	8,949,527	0
Revalúos	0	0
Reservas	0	0
Rectificaciones de Resultados de Ejercicios Anteriores	0	157,745,234
EXCESO O INSUFICIENCIA EN LA ACTUALIZACIÓN DE LA HACIENDA PÚBLICA/PATRIMONIO	0	0
Resultado por Posición Monetaria	0	0
Resultado por Tenencia de Activos No Monetarios	0	0

"Bajo protesta de decir verdad declaramos que los Estados Financieros y sus notas, son razonablemente correctos y son responsabilidad del emisor"

M. en A.P. LEÓN ENRIQUE BOLAÑO MENDOZA

DIRECTOR GENERAL

M. en A.P. IRIS YUNUEN ALAFITA ZAPOR

DIRECTORA ADMINISTRATIVA

C.P. ANGELICA AVILES ARELLANO

JEFE DEL DEPARTAMENTO DE FINANZAS

C.P. LUIS ALBERTO BRAVO BECERRIL

JEFE DE OFICINA DE CONTABILIDAD

**COLEGIO DE BACHILLERES DEL ESTADO DE QUERÉTARO**

ESTADO DE FLUJOS DE EFECTIVO
 DEL 01 DE ENERO DEL 2022 AL 31 DE DICIEMBRE DEL 2022
 (PESOS)



Concepto	202201	202112
Flujos de Efectivo de las Actividades de Operación		
Origen	1,230,299,845	1,142,708,595
Impuestos	0	0
Cuotas y Aportaciones de Seguridad Social	0	0
Contribuciones de Mejoras	0	0
Derechos	0	0
Productos	3,080,894	2,338,175
Aprovechamientos	0	0
Ingresos por Venta de Bienes y Prestación de Servicios	113,987,162	92,990,025
Participaciones, Aportaciones, Convenios, Incentivos Derivados de la Colaboración Fiscal y Fondos Distintos de Aportación	0	0
Transferencias, Asignaciones, Subsidios y Subvenciones, y Pensiones y Jubilaciones	1,099,657,878	1,047,380,395
Otros Orígenes de Operación	13,573,912	0
Aplicación	1,225,019,637	1,137,328,684
Servicios Personales	933,432,676	914,802,082
Materiales y Suministros	15,925,219	9,936,806
Servicios Generales	82,688,434	47,027,369
Transferencias Internas y Asignaciones al Sector Público	0	0
Transferencias al resto del Sector Público	0	0
Subsidios y Subvenciones	0	0
Ayudas Sociales	19,568,394	15,547,488
Pensionamientos y Jubilaciones	173,404,915	134,149,016
Transferencias a Fideicomisos, Mandatos y Contratos Análogos	0	0
Transferencias a la Seguridad Social	0	0
Donativos	0	0
Transferencias al Exterior	0	0
Participaciones	0	0
Aportaciones	0	0
Convenios	0	0
Otras Aplicaciones de Operación	0	15,865,924
Flujos Netos de Efectivo por Actividades de Operación	5,280,208	5,379,911
Flujos de Efectivo de las Actividades de Inversión		
Origen	0	0
Bienes Inmuebles, Infraestructura y Construcciones en Proceso	0	0
Bienes Muebles	0	0
Otros Orígenes de Inversión	0	0
Aplicación	5,460,585	0
Bienes Inmuebles, Infraestructura y Construcciones en Proceso	0	0
Bienes Muebles	5,460,585	0
Otras Aplicaciones de Inversión	0	0
Flujos Netos de Efectivo por Actividades de Inversión	(5,460,585)	0

a

~~_____~~

~~SA Ampuero~~

Z



COLEGIO DE BACHILLERES DEL ESTADO DE QUERÉTARO

ESTADO DE FLUJOS DE EFECTIVO
DEL 01 DE ENERO DEL 2022 AL 31 DE DICIEMBRE DEL 2022
(PESOS)



Flujo de Efectivo de las Actividades de Financiamiento		
Origen	0	0
Endeudamiento Neto	0	0
Interno	0	0
Externo	0	0
Otros Orígenes de Financiamiento	0	0
Aplicación	0	0
Servicios de la Deuda	0	0
Interno	0	0
Externo	0	0
Otras Aplicaciones de Financiamiento	0	0
Flujos Netos de Efectivo por Actividades de Financiamiento	0	0
Incremento/Disminución Neta en el Efectivo y Equivalentes al Efectivo	(180,377)	5,379,911
Efectivo y Equivalentes al Efectivo al Inicio del Ejercicio	96,154,714	90,774,804
Efectivo y Equivalentes al Efectivo al Final del Ejercicio	95,974,338	96,154,714

"Bajo protesta de decir verdad declaramos que los Estados Financieros y sus notas, son razonablemente correctos y son responsabilidad del emisor".

M. en A.P. LEÓN ENRIQUE BOLAÑO MENDOZA
DIRECTOR GENERAL

M. en A.P. IRIS YONUEN ALAFITA ZAPOR
DIRECTORA ADMINISTRATIVA

C.P. ANGELICA AVILES ARELLANO
JEFE DEL DEPARTAMENTO DE FINANZAS

C.P. LUIS ALBERTO BRAVO BECERRIL
JEFE DE OFICINA DE CONTABILIDAD



COLEGIO DE BACHILLERES DEL ESTADO DE QUERÉTARO



INFORME SOBRE PASIVOS CONTINGENTES

AL 31 DE DICIEMBRE DEL 2022

(Pesos)

NÚMERO CUENTA	DENOMINACIÓN	CONCEPTO DE LA CONTINGENCIA	TERCERO RELACIONADO	IMPORTE DEL PASIVO
TOTAL				0

M. en A.P. LEÓN ENRIQUE BOLAÑO MENDOZA

DIRECTOR GENERAL

M. en A.P. IRIS YUNES ALAFITA ZAPOR

DIRECTORA ADMINISTRATIVA

C.P. ANGELICA AVILES ARELLANO

JEFE DEL DEPARTAMENTO DE FINANZAS

C.P. LUIS ALBERTO BRAVO BECERRIL

JEFE DE OFICINA DE CONTABILIDAD

EL COLEGIO DE BACHILLERES DEL ESTADO DE QUERÉTARO NO CUENTA CON PASIVOS CONTINGENTES QUE REPORTAR DURANTE EL PERIODO.
 "Bajo protesta de decir verdad declaramos que los Estados Financieros y sus notas, son razonablemente correctos y son responsabilidad del emisor"



COLEGIO DE BACHILLERES DEL
ESTADO DE QUERÉTARO



NOTAS A LOS ESTADOS FINANCIEROS
AL 31 DE DICIEMBRE DE 2022

Con el propósito de dar cumplimiento a los artículos 46 y 49 de la Ley General de Contabilidad Gubernamental (LGCC), así como a la normatividad emitida por el Consejo Nacional de Armonización Contable (CONAC), a continuación, se presentan los tres tipos de notas que acompañan a los estados financieros correspondientes, son:

- a) Notas de desglose.
- b) Notas de memoria. (Cuentas de Orden)
- c) Notas de Gestión Administrativa.

a) NOTAS DE DESGLOSE

I. NOTAS AL ESTADO DE SITUACIÓN FINANCIERA

ACTIVO

Efectivo y Equivalentes

El saldo del rubro de Efectivo y Equivalente que se muestra en el estado de situación financiera, se integra de recursos propios y federales por un importe de \$95'974,338.33 Sin embargo, en este apartado se informa exclusivamente de los **fondos con afectación específica**, el tipo y monto de los mismos; de las inversiones financieras se revela su tipo y monto, su clasificación a corto y largo plazo separando aquellas que su vencimiento sea menor a 3 meses:

Descripción	Tipo	Importe del Recurso	Importe Apertura Comisiones y Redondeos	Importe Total Registrado en Cuenta Bancaria
Efectivo en bancos Afectación Específica				
BBVA 0117900260 Recurso Federal 2022	Federal	35,309,411.84	0.00	35,309,411.84
Fondos con Afectación Específica		35,309,411.84	0.00	35,309,411.84
Inversiones Temporales (Hasta 3 Meses)				
Nada que manifestar	Federal	0.00	0.00	0.00
Inversiones Temporales con Afectación Específica		0.00	0.00	0.00

Dentro del importe que se reporta en los bancos de Fondos de Afectación Específica NO se considera un importe para pago por concepto de apertura de las cuentas bancarias y manejo de cuentas.

h

[Handwritten signature]

[Handwritten mark]



**COLEGIO DE BACHILLERES DEL
ESTADO DE QUERÉTARO**



**NOTAS A LOS ESTADOS FINANCIEROS
AL 31 DE DICIEMBRE DE 2022**

Derechos a recibir Efectivo y Equivalentes y Bienes o Servicios a Recibir:

1. Al cierre del periodo no aplica el concepto contribución para la Institución.
2. En este apartado se integran los derechos a recibir efectivo y equivalentes, y bienes o servicios por recibir de manera agrupada, el monto al cierre del mes, de los Derechos a Recibir Efectivo o Equivalentes es de \$159.23, representado el monto la cuenta del Subsidio al Empleo entregado a los empleados del COBAQ durante el mes de diciembre de 2022.

Descripción	Venc. a 90	Venc. a 180	Venc. menor o igual a 365	Venc. mayor 365	Monto
Cuentas por Cobrar a Corto Plazo	0.00	0.00	0.00	0.00	0.00
Documentos Referenciados	0.00	0.00			
Deudores Diversos por Cobrar a Corto Plazo	0.00	0.00	0.00	0.00	0.00
Funcionarios y Empleados	0.00				
Otros Derechos a Recibir Efectivo o Equivalentes a Corto Plazo	159.23	0.00	0.00	0.00	159.23
Cientes varios	0.00				
Subsidio al Empleo	159.23				
Total Derechos a Recibir Efectivo o Equivalentes	159.23	0.00	0.00	0.00	159.23

Derechos a Recibir Bienes o Servicios	0.00	0.00	0.00	0.00	0.00
Anticipo a Proveedores por Adquisición de Bienes a Corto Plazo	0.00				0.00
Total Derechos a Recibir Bienes o Servicios	0.00	0.00	0.00	0.00	0.00

Características Cualitativas
Sobre los importes de este apartado no se tienen características cualitativas relevantes ya que son de pronta recuperación realizando gestiones administrativas de cobro.

Informe sobre saldos mayores a 90 días:

Referente al rubro de **Otros Derechos a Recibir Efectivo o Equivalentes** con vencimiento menor o igual a 365 nada que manifestar.

Referente al rubro de **Otros Derechos a Recibir Efectivo o Equivalentes** con vencimiento mayor a 365 días nada que manifestar.

A

[Handwritten signature]



COLEGIO DE BACHILLERES DEL
ESTADO DE QUERÉTARO



NOTAS A LOS ESTADOS FINANCIEROS
AL 31 DE DICIEMBRE DE 2022

Bienes Disponibles para su Transformación o Consumo (Inventarios):

4. La entidad no tiene bienes disponibles a los que se les realice algún proceso de transformación.
5. El saldo de Almacén por \$5'684,928.82, se integra de los materiales y suministros de consumo derivado de adquisiciones realizadas por la entidad, se valoran a costo promedio por practicidad en dichos materiales, se tomara en consideración para su regularización conforme a las **Reglas Específicas del Registro y Valoración del Patrimonio**, por lo que en "El apartado V. Valor Inicial y Posterior Del Activo, Pasivo y Hacienda Pública/Patrimonio está relacionado con los Postulados Básicos de Contabilidad Gubernamental (PBCG). En particular el postulado de "Valuación" que menciona lo siguiente:

"Todos los eventos que afecten económicamente al ente público deben ser cuantificados en términos monetarios y se registrarán al costo histórico o al valor económico más objetivo registrándose en moneda nacional".

Explicación del Postulado Básico:

El costo de las operaciones corresponde al monto erogado para su adquisición conforme a la documentación contable original justificativa y comprobatoria, o bien, a su valor estimado o de avalúo en caso de ser producto de una donación, expropiación, adjudicación o dación en pago.

Inversiones Financieras.

6. La entidad no cuenta con inversiones financieras al cierre del periodo que se consideren como fideicomisos.
7. Por lo que no integra saldos de participaciones y aportaciones al capital, en consecuencia, no se origina explicación.

h

↙

[Handwritten signature]

Z



COLEGIO DE BACHILLERES DEL
ESTADO DE QUERÉTARO



NOTAS A LOS ESTADOS FINANCIEROS
AL 31 DE DICIEMBRE DE 2022

Bienes Muebles, Inmuebles e Intangibles:

8 y 9. Los bienes muebles, Inmuebles e Intangibles se integran como se muestra a continuación:

CONCEPTO	MONTO HISTORICO 2021	REVALUACION 2022	BAJAS 2022	ALTAS 2022	TOTAL DE BIENES	DEPRECIACION Y/O AMORTIZACION ACUMULADA 2021	DEPRECIACION Y/O AMORTIZACION 2022	DEPRECIACION Y/O AMORTIZACION ACUMULADA 2022	ACTIVO NETO	TASA APLICADA DE DEPRECIACION
BIENES INMUEBLES										
Terrenos	08,656,972.77	25,406,648.00	0.00	2,206,124.87	377,024,867.44	0.00	0.00	0.00	377,024,867.44	
Edificios	705,422,445.80	14,855,584.43	-14,772,641.00	10,343,273.87	705,809,596.48	33,559,770.69	92,711,900.96	126,270,931.65	579,338,664.84	33%
TOTAL DE BIENES INMUEBLES:	844,079,417.96	40,223,167.43	-14,772,641.00	323,304,519.54	1,082,634,463.93	33,559,770.69	92,711,900.96	126,270,931.65	956,363,532.28	
BIENES MUEBLES										
Mobiliario y Equipo de Administración	8,848,756.75	0.00	-543,888.47	220,707.05	8,326,275.36	3,788,833.11	52,862,356.43	55,971,989.54	47,644,941.83	10%
Mobiliario y Equipo Educativo y Recreativo	23,878,908.10	0.00	-12,808,836.56	2,408,229.78	25,987,301.30	4,801,314.46	14,722,832.22	19,523,477.87	5,543,823.63	20%
Equipo de Transporte	7,175,948.85	0.00	0.00	0.00	7,175,948.85	3,084,768.66	3,591,963.85	6,676,730.51	499,216.34	33%
Equipo de Computo y de Tecnología de la Información	12,026,700.65	0.00	-2,203,034.69	3,861,020.07	14,071,678.03	62,186,800.42	8,456,210.00	70,643,010.42	1,938,031.40	10%
Maquinaría, Otros Equipos y Herramientas	8,181,495.88	0.00	-268,268.48	807,953.66	8,699,181.06	2,971,809.67	3,488,900.86	6,460,710.53	2,195,470.55	10%
TOTAL DE BIENES MUEBLES:	46,131,810.26	0.00	-14,244,328.18	7,094,902.54	35,982,384.62	76,761,914.31	74,003,840.57	150,765,754.88	2,531,629.74	
ACTIVOS INTANGIBLES										
Software	5,242,884.91	0.00	-360,424.96	0.00	4,882,459.95	1,607,983.06	82,687.56	1,770,670.62	3,111,789.33	33%
Licencias	13,898.80	0.00	-7,540.00	0.00	16,358.80	8,377.78	58,315.59	66,889.37	59,669.43	33%
TOTAL ACTIVOS INTANGIBLES:	5,376,783.71	0.00	-367,964.96	0.00	5,008,818.75	1,616,360.84	141,003.15	1,837,959.99	3,171,458.76	
TOTAL BIENES INMUEBLES Y CONSTRUCCION EN PROCESO, MUEBLES E INTANGIBLES:	1,009,903,011.93	40,223,167.43	-15,938,554.14	330,399,422.08	1,240,940,667.30	111,938,046.84	166,936,000.68	278,874,046.52	962,066,620.78	
CARACTERISTICAS SIGNIFICATIVAS:	Los bienes propiedad del COBAQ se encuentran en regular estado de uso para el Servicio Público, por lo que no impacta la información presentada. Existen bienes que son parte del Patrimonio del COBAQ por un importe de \$71'743,351.25, mismos que no cumplen con las reglas específicas del registro y valoración del patrimonio establecidas en bienes muebles, toda vez que son adquisiciones que la Institución realizó en el periodo del 1 de enero de 1992 al 31 de diciembre de 2012.									

Se realizó reclasificación de los bienes en comodato por un importe de \$124'772,641.00 y de la reclasificación de la depreciación acumulada de los mismos bienes por un importe de \$4'369,015.14, de conformidad al contrato de comodato C-PEEQ-PM-BI/22/2021 celebrado el día 30 de noviembre de 2021 de acuerdo a lo establecido en la cláusula décima quinta, que a la letra dice "El presente contrato tendrá una vigencia retroactiva a partir del 01 de octubre de 2021 y terminara el 30 de septiembre de 2027", celebrado entre el Colegio de Bachilleres del Estado de Querétaro y Poder Ejecutivo del Estado de Querétaro.

Se realizó el reconocimiento de la depreciación de los bienes inmuebles y muebles adquiridos antes del 2013, según Acuerdo 2 de la Acta CACQRO/002/2021, Tercera Sesión del Consejo de Armonización Contable del Estado de Querétaro, al 31 de diciembre de 2022, por la cantidad de \$162'114,249.55.

La depreciación y amortización se registra en el rubro de "Estimaciones, depreciaciones, deterioros, obsolescencias y amortizaciones" el cual se integra como sigue:

Estimaciones, Depreciaciones, Deterioros, Obsolescencia y Amortizaciones	
Depreciaciones y Amortizaciones	\$10,752,612.25
Disminución de bienes por Obsolescencia	0
Total	\$10,752,612.25

El método de depreciación que se aplica es el conocido como método de línea recta, en virtud de que se considera en función del tiempo y no del uso, que es como lo indica lo publicado el 18 de noviembre de 2011 donde se emiten las **Reglas Específicas del Registro y Valoración del Patrimonio**, que dice: "El monto de la depreciación como la amortización se calculará considerando el costo de adquisición del activo depreciable o amortizable, menos su valor de desecho, entre los años correspondientes a su vida útil o su vida económica; registrándose en los gastos del período, con el objetivo de conocer el gasto patrimonial, por el servicio que está dando el activo, lo cual redundará en una estimación adecuada de la utilidad en un ente público lucrativo o del costo de operación en un ente público con fines exclusivamente gubernamentales o sin fines de lucro, y en una cuenta **complementaria de activo como depreciación**

Handwritten signatures and initials in blue ink.



COLEGIO DE BACHILLERES DEL
ESTADO DE QUERÉTARO



NOTAS A LOS ESTADOS FINANCIEROS
AL 31 DE DICIEMBRE DE 2022

o **amortización acumulada**, a efecto de poder determinar el valor neto o el monto por depreciar o amortizar restante.

Cálculo de la depreciación o amortización:

$$\frac{\text{Costo de adquisición del activo depreciable o amortizable} - \text{Valor de deshecho}}{\text{Vida útil}}$$

- a) Costo de adquisición: Es el monto pagado de efectivo o equivalentes por un activo o servicio al momento de su adquisición.
- b) Valor de desecho: Es la mejor estimación del valor que tendrá el activo en la fecha en la que dejará de ser útil para el ente público. Esta fecha es la del fin de su vida útil, o la del fin de su vida económica y si no se puede determinar es igual a cero.
- c) Vida útil de un activo: Es el período durante el que se espera utilizar el activo por parte del ente público.

Por lo que las tasas aplicables serán las que se arrojen de acuerdo a la formula descrita por las **Reglas Específicas del Registro y Valoración del Patrimonio**, a cada bien y se dará a conocer los criterios que se aplicarán en los mismos

Estimaciones y Deterioros

10. Con respecto a este apartado no se manifiesta nada.

Otros Activos

11. Con respecto a los Otros Activos Diferidos estos corresponden a los depósitos que se dejan en garantía con motivo del arrendamiento de las oficinas centrales y de la bodega de la Institución, por un importe de \$89,780.00

Q

✓

[Handwritten signature]

Z



**COLEGIO DE BACHILLERES DEL
ESTADO DE QUERÉTARO**



**NOTAS A LOS ESTADOS FINANCIEROS
AL 31 DE DICIEMBRE DE 2022**

PASIVO

1. Se informa, al cierre del mes, el monto de las cuentas por pagar en una desagregación por su vencimiento en días, así como la factibilidad de pago. La Dependencia cuenta con la liquidez necesaria para afrontar las obligaciones contraídas.

Descripción	Venc. a 90	Venc. a 180	Venc. menor o igual a 365	Venc. mayor 365	Monto	Factibilidad de Pago
Servicios Personales por Pagar a Corto Plazo			5,700,983.83		5,700,983.83	El COBAG no cuante con la liquidez para afrontar las obligaciones contraídas por la operación de la entidad, por lo que todo se quedará como ADEFAS.
Remuneración por Pagar al Personal			5,700,983.83			
Proveedores por Pagar a Corto Plazo		7,708,822.07			7,708,822.07	
Proveedores		7,708,822.07				
Retenciones y Contribuciones por Pagar a Corto Plazo	52,160,924.34				52,160,924.34	
Retenciones de Impuestos por Pagar a Corto Plazo	9,369.68					
Retenciones del Sistema de Seguridad Social por Pagar a Corto Plazo	12,201,706.76					
Impuestos Sobre Nómina y Otros Que Deriven de Una Relación Laboral por Pagar a Corto Plazo	39,949,847.90					
Total Cuentas por Pagar a Corto Plazo	52,160,924.34	7,708,822.07	5,700,983.83	0.00	65,570,730.24	
Otros Pasivos a Corto Plazo	150,373.70	0.00			150,373.70	
Acreeedores Diversos	0.00					
Exámenes por Aplicar Bachillerato Abierto	150,373.70					
Examen Único Subsistema 1		0.00				
Examen Único Subsistema 2		0.00				
Examen Único Subsistema 3		0.00				
Examen Único Intereses Ganados		0.00				
Total Otros Pasivos a Corto Plazo	150,373.70	0.00	0.00	0.00	150,373.70	

TOTAL PASIVO CIRCULANTE 65,721,103.94

2. El rubro Fondos en garantía a largo plazo por el importe de \$571,494.83, superior a 365 días, se integra por los importes cobrados a concesionarios de cafeterías y fotocopiado para el cumplimiento de los convenios ante cualquier eventualidad.

El rubro Fondo Vivienda a largo plazo por un importe de \$30'119,458.11, superior a 365 días. Se llevan a cabo mesas de trabajo para definir las reglas de operación del Proyecto Fondo Vivienda.

h

Stampits



COLEGIO DE BACHILLERES DEL
ESTADO DE QUERÉTARO



NOTAS A LOS ESTADOS FINANCIEROS
AL 31 DE DICIEMBRE DE 2022

II) NOTAS AL ESTADO DE ACTIVIDADES

INGRESOS

Ingresos de Gestión:

1, 2 y 3. Los ingresos que se devengaron durante el ejercicio y el periodo que se reporta, de acuerdo a la importancia que representan sobre el total de Ingresos son:

Descripción	Tipo	Parcial	Monto
Productos		3,080,893.79	3,080,893.79
Productos	Recurso Propio	3,080,893.79	
Ingresos por Venta de Bienes y Prestación de Servicios		113,987,161.82	113,987,161.82
Ingresos por Venta de Bienes y Prestación de Servicios de Entidades Paraestatales Empresariales No Financieras con Participación Estatal Mayoritaria	Recurso Propio	113,987,161.82	
Transferencias, Asignaciones, Subsidios y Subvenciones, y Pensiones y Jubilaciones		1,099,657,877.73	1,099,657,877.73
Subsidio Estatal	Recurso Estatal	685,362,059.00	
Apoyo Extraordinario no Regularizable p/el Fortalecimiento Financiero	Recurso Estatal	68,999,999.56	
Recurso Federal Recibido a través del Estado	Recurso Federal	345,295,819.17	
Otros Ingresos y Beneficios			35,063.00
Otros Ingresos y Beneficios Varios	Recurso Propio	35,063.00	
TOTAL INGRESOS Y OTROS BENEFICIOS			1,216,760,996.34

9

Stampit

Z



COLEGIO DE BACHILLERES DEL
ESTADO DE QUERÉTARO



NOTAS A LOS ESTADOS FINANCIEROS
AL 31 DE DICIEMBRE DE 2022

Productos Financieros 2022:	Importe Diciembre 2022
Intereses financieros fondo 01 "Fondos Propios"	3,064,181.73
Intereses financieros fondo 02 "Fondos Federales"	0.00
Intereses financieros Fondo 13 "Participaciones Federales 2021"	1,349.51
Intereses financieros Fondo 14 "Incentivos de Colaboración. Estatal 2021"	7,314.07
Intereses financieros Fondo 15 "Apoyo Extraordinario no Regularizable 2021"	0.10
Intereses financieros Fondo 18 "Participaciones Federales 2022"	2,276.79
Intereses financieros Fondo 19 "Estatal Anexo de Ejecución 2022"	4,472.27
Intereses financieros Fondo 21 "Fortalecimiento Financiero 2022 Mantto."	1,213.59
Intereses financieros Fondo 22 "Fortalecimiento Financiero 2022 Kits."	24.17
Intereses financieros Fondo 23 "Reintegro de Incapacidades"	61.56
Total	3,080,893.79

• Transferencias, Asignaciones y Subsidios: Ministración estatal del subsidio de operación de los gastos pagados para servicios personales y servicios básicos al cierre del ejercicio que se informa. Estos ingresos representan el 62.00% del total de los ingresos del ejercicio.

• Aportaciones: Ministraciones federales para obras y acciones del programa lo cual representa el 28.38% del total de los ingresos del ejercicio.

• Ingresos por recursos propios generados de cuotas de recuperación de los servicios proporcionados por los diferentes servicios del COBAQ, el ingreso representa el 9.62% del total de los ingresos del ejercicio.

Q

[Handwritten signature]

[Handwritten signature]

[Handwritten mark]



**COLEGIO DE BACHILLERES DEL
ESTADO DE QUERÉTARO**



**NOTAS A LOS ESTADOS FINANCIEROS
AL 31 DE DICIEMBRE DE 2022**

GASTOS Y OTRAS PÉRDIDAS

1. Para este análisis se consideran las erogaciones que durante el ejercicio representan un importe igual o superior al 10% del total del gasto total.

	SALDO INICIAL	CARGOS	ABONOS	SALDO FINAL
MOVIMIENTOS TOTALES DE BALANZA	0	1,350,752,342.92	114,980,093.66	1,235,772,249.26
PROPORCIONAL A 10%				123,577,224.93

Se informa de los gastos realizados que rebasan el 10% de las erogaciones por la operación de las áreas ejecutoras de acuerdo a su actividad preponderante.

Descripción	Tipo	Monto
GASTOS Y OTRAS PÉRDIDAS		
Servicios Personales		
Remuneraciones al Personal de Carácter Permanente		
Personal Permanente: La plantilla de la Entidad en el mes de diciembre 2022	Recurso Propio, Estatal y Federal	308,796,687.42
Otras Prestaciones Sociales y Económicas		
Personal Permanente y transitorio: La plantilla de la Entidad en el mes de diciembre 2022	Recurso Propio, Estatal y Federal	299,022,821.83
TRANSFERENCIAS, ASIGNACIONES, SUBSIDIOS Y OTRAS AYUDAS		
Pensiones y Jubilaciones		
Prestaciones otorgadas a los Pensionados y Jubilados de la Entidad.	Recurso Estatal	173,404,914.75

III.) NOTAS AL ESTADO DE VARIACION EN LA HACIENDA PÚBLICA

1. Se presentaron movimientos al patrimonio contribuido durante el periodo que se reporta.

CUENTA	2021	2022	VARIACIÓN
Aportaciones	122,826,206.80	109,775,759.64	-13,050,447.16
Donaciones de Capital	526,405,198.60	439,195,543.25	-87,209,655.35
Actualización de la Hacienda Pública/Patrimonio	269,405,027.53	596,804,046.24	327,399,018.71
MONTO	918,636,432.93	1,145,775,349.13	227,138,916.20

En el Patrimonio Contribuido la variación se debe a la reclasificación de Bienes en comodato, mismo que se reportan en rubro de Bienes Muebles, Inmuebles e Intangibles por un monto de (\$124,772,641.00), a la entrega-recepción de bienes muebles recibidos de administradora de caja bienestar por un monto de

a

[Handwritten signature]
9



**COLEGIO DE BACHILLERES DEL
ESTADO DE QUERÉTARO**



**NOTAS A LOS ESTADOS FINANCIEROS
AL 31 DE DICIEMBRE DE 2022**

\$91,062.19, entrega-recepción de bienes muebles recibidos por IIFEQ \$1'488,987.60, reposición de activos por \$44,768.60, equipo de cómputo donado por padres de familia por \$9,499.00, bajas de bienes muebles por obsolescencia por (\$13'050,447.16) y Bienes Inmuebles entregados por IIFEQ por un importe de \$23'562,789.26, la Regularización de Propiedad de Terrenos por un importe de \$12'365,879.00, así como, la Actualización de Terrenos y Edificios por un importe de \$327'399,018.71.

2. Patrimonio Generado

Se presentaron movimientos al patrimonio generado durante el periodo que se reporta.

CUENTA	2021	2022	VARIACIÓN
HACIENDA PÚBLICA/PATRIMONIO GENERADO	(1,550,647.47)	(178,371,578.97)	-176,820,931.50
Resultados del Ejercicio (Ahorro/Desahorro)	9,013,971.13	(19,011,253.00)	-28,025,224.13
Resultados de Ejercicios Anteriores	(10,564,618.60)	(1,615,091.56)	8,949,527.04
Rectificaciones de Resultados de Ejercicios Anteriores	0.00	(157,745,234.41)	-157,745,234.41

En el Patrimonio Generado la variación se integra por el traspaso del Resultado del ejercicio 2021 al de ejercicios anteriores por un importe de \$9'013,971.13, así mismo, se afecta resultado de ejercicios anteriores 2021, por la reclasificación del Reintegro de Capital a la Federación por un monto de (\$4,683.72), por el Reintegro de Capital a la Federación por un monto de (\$59,760.37), por la reclasificación de la depreciación acumulada de los bienes en comodato por un importe de \$4'369,015.14 y por el resultado de los Ingresos y Egresos del Ejercicio que se reporta.

Se realizó el reconocimiento de la depreciación de los bienes inmuebles y muebles adquiridos antes del 2013, según Acuerdo 2 de la Acta CACQRO/002/2021, Tercera Sesión del Consejo de Armonización Contable del Estado de Querétaro, al 31 de diciembre de 2022, por la cantidad de (\$162'114,249.55.)

IV.) NOTAS AL ESTADO DE FLUJO DE EFECTIVO

EFFECTIVO Y EQUIVALENTES

- El análisis de los saldos iniciales y finales que figuran en la última parte del Estado de Flujo de Efectivo en la cuenta de efectivo y equivalentes se integra, al 31 de diciembre de 2022, como se muestra a continuación:

CONCEPTO	DICIEMBRE 2022	DICIEMBRE 2021
Efectivo	154,000	156,000
Bancos	60,510,812	235,076
Bancos/Dependencias y Otros	0	0
Inversiones temporales (hasta 3 meses)	114	95,763,638
Fondos con afectación específica	35,309,412	0
Depósitos de fondos de terceros en Garantía y/o Administración	0	0
Total de Efectivo y Equivalentes	95,974,338	96,154,714

Q

[Handwritten signature]



COLEGIO DE BACHILLERES DEL
ESTADO DE QUERÉTARO



NOTAS A LOS ESTADOS FINANCIEROS
AL 31 DE DICIEMBRE DE 2022

3. CONCILIACION DE LOS FLUJOS DE EFECTIVO NETOS DE LAS ACTIVIDADES DE OPERACIÓN Y LA CUENTA DE AHORRO/DESAHORRO ANTES DE RUBROS EXTRAORDINARIOS.

CONCEPTO	DICIEMBRE 2022	DICIEMBRE 2021
Resultados del Ejercicio Ahorro/Desahorro	-19,011,253	9,013,971
Movimientos de partidas (o rubros) que no afectan al efectivo.	10,752,612	12,231,864
Depreciación	10,163,648	11,574,240
Amortización	588,964	657,624
Incrementos en las Provisiones:	14,620,857	15,680,725
Cuentas por Pagar a Corto Plazo	54,132,893	52,164,528
Otros Pasivos a Corto Plazo	-43,090,493	-33,069,058
Fondo y Bienes de Terceros en Garantía y/o Administración a Corto y Largo Plazo	3,642,901	-3,741,455
Incremento en inversiones producido por revaluación	0	0
Ganancia/pérdida en venta de bienes muebles, inmuebles e intangibles	0	294,224
Reintegros a la Federación que afectaron al Resultado de Ejercicios Anteriores	-64,444	32,486
Incrementos en cuentas por cobrar:	-1,082,008	-185,199
Almacenes	-1,081,849	-185,120
Derecho a Recibir Efectivo o Equivalentes	-159	-79
Fondo y Bienes de Terceros en Garantía y/o Administración a Largo Plazo	0	0
Flujos Netos de Efectivo por Actividades de Operación	5,280,208	5,379,911

La depreciación de los bienes muebles, se realizó a partir de los bienes adquiridos en el ejercicio del 2013 y se está efectuando en forma mensual. De igual manera, se registra en el mes de diciembre la depreciación de los bienes muebles e inmuebles adquiridos con anterioridad al 2013, de conformidad al Acuerdo 2, de la Tercera Sesión del 2021 del CONAC del Estado de Querétaro.

h

[Handwritten signature]

[Handwritten mark]



COLEGIO DE BACHILLERES DEL
ESTADO DE QUERÉTARO



NOTAS A LOS ESTADOS FINANCIEROS
AL 31 DE DICIEMBRE DE 2022

V.) CONCILIACIÓN ENTRE LOS INGRESOS PRESUPUESTARIOS Y CONTABLES, ASÍ COMO LOS
EGRESOS PRESUPUESTARIOS Y LOS GASTOS CONTABLES

COLEGIO DE BACHILLERES DEL ESTADO DE QUERETARO
Conciliación entre los Ingresos Presupuestarios y Contables
CORRESPONDIENTE DEL 1 ENERO AL 31 DE DICIEMBRE DEL 2022
(Cifras en Pesos)

1. Total de Ingresos Presupuestarios	1,216,760,996
2. Más Ingresos Contables No Presupuestarios	0
2.1 Ingresos Financieros	0
2.2 Incremento por Variación de Inventarios	0
2.3 Disminución del Exceso de Estimaciones por Pérdida o Deterioro u Obsolescencia	0
2.4 Disminución del Exceso de Provisiones	0
2.5 Otros Ingresos y Beneficios Varios	0
2.6 Otros Ingresos Contables No Presupuestarios	0
3. Menos Ingresos Presupuestarios No Contables	0
3.1 Aprovechamientos Patrimoniales	0
3.2 Ingresos Derivados de Financiamiento	0
3.3 Otros Ingresos Presupuestarios No Contables	0
4. Total de Ingresos Contables	1,216,760,996



COLEGIO DE BACHILLERES DEL
ESTADO DE QUERÉTARO



NOTAS A LOS ESTADOS FINANCIEROS
AL 31 DE DICIEMBRE DE 2022

COLEGIO DE BACHILLERES DEL ESTADO DE QUERETARO
Conciliación entre los Egresos Presupuestarios y los Gastos Contables
CORRESPONDIENTE DEL 1 DE ENERO AL 31 DE DICIEMBRE DEL 2022
(Cifras en Pesos)

1. Total de Egresos Presupuestarios	1,231,562,070
2. Menos Egresos Presupuestarios no Contables	9,087,604
2.1 Materias Primas y Materiales de Producción y Comercialización	0
2.2 Materiales y Suministros	3,627,019
2.3 Mobiliario y Equipo de Administración	2,299,001
2.4 Mobiliario y Equipo Educativo y Recreativo	2,393,231
2.5 Equipo e Instrumental Médico y de Laboratorio	0
2.6 Vehículos y Equipo de Transporte	0
2.7 Equipo de Defensa y Seguridad	0
2.8 Maquinaria, Otros Equipos y Herramientas	768,354
2.9 Activos Biológicos	0
2.10 Bienes Inmuebles	0
2.11 Activos Intangibles	0
2.12 Obra Pública en bienes de Dominio Público	0
2.13 Obra Pública en bienes Propios	0
2.14 Acciones y Participaciones de Capital	0
2.15 Compra de Títulos y Valores	0
2.16 Concesión de Préstamos	0
2.17 Inversión en Fideicomisos Mandatos y Otros Análogos	0
2.18 Provisiones para Contingencias y Otras Erogaciones Especiales	0
2.19 Amortización de la Deuda Pública	0
2.20 Adeudos de Ejercicios Fiscales Anteriores (ADEFAS)	0
2.21 Otros Egresos Presupuestarios no Contables	0
3. Más Gastos Contables No Presupuestarios	13,297,782
3.1 Estimaciones, Depreciaciones, Deterioros, Obsolescencia y Amortización	10,752,612
3.2 Provisiones	0
3.3 Disminución de Inventarios	0
3.4 Aumento por Insuficiencia de Estimaciones por Pérdida o Deterioro u Obsolescencia	0
3.5 Aumento por Insuficiencia de Provisiones	0
3.6 Otros Gastos	0
3.7 Otros Gastos Contables No Presupuestarios	2,545,170
4. Total de Gastos Contables	1,235,772,249

9

[Handwritten signature]



COLEGIO DE BACHILLERES DEL
ESTADO DE QUERÉTARO



NOTAS A LOS ESTADOS FINANCIEROS
AL 31 DE DICIEMBRE DE 2022

b) NOTAS DE MEMORIA

I.) **Notas al Estado de Situación Financiera**

Las cuentas de orden se utilizan para registrar movimientos de valores que no afecten o modifiquen el balance del ente contable, sin embargo, su incorporación en libros es necesaria con fines de recordatorio contable, de control y en general sobre los aspectos administrativos, o bien, para consignar sus derechos o responsabilidades contingentes que puedan, o no, presentarse en el futuro.

Las cuentas que se manejan para efectos de estas Notas son las siguientes:

Cuentas de Orden Contables y Presupuestarias:

Contables:

- Valores
- Emisión de Obligaciones
- Avales y garantías
- Juicios
- Contratos para Inversión Mediante Proyectos para Prestación de Servicios (PPS) y Similares
- Bienes concesionados o en comodato.

Presupuestarias:

- Cuentas de ingresos
- Cuentas de egresos

Se informa, de manera agrupada, las cuentas de orden contables y cuentas de orden presupuestario:

Cuentas de orden contables

Los valores en custodia de instrumentos prestados a formadores de mercado e instrumentos de crédito recibidos en garantía de los formadores de mercado u otros:

Emisión de Obligaciones:

Avales y Garantías:

A. Juicios:

Se tiene registrado al 31 de diciembre un importe de \$25'775,541.62 en la cuenta de orden 7.9.1.1.1.0.004 Provisión de Pasivos Laborales, los cuales corresponden a 48 expedientes interpuestos contra el Colegio de Bachilleres del Estado de Querétaro, conforme se vayan concluyendo la afectación económica se efectuará contra el presupuesto del ejercicio correspondiente.

g

[Handwritten signature]
Z



COLEGIO DE BACHILLERES DEL
ESTADO DE QUERÉTARO



NOTAS A LOS ESTADOS FINANCIEROS
AL 31 DE DICIEMBRE DE 2022

Contratos para Inversión Mediante Proyectos para Prestación de Servicios (PPS) y Similares:

Bienes en Concesión o en Comodato:

En el mes de mayo se realizó la reclasificación por un monto de \$124'772,642 de los bienes en comodato, de conformidad al contrato de comodato C-PEEQ-PM-BI/22/2021 celebrado el día 30 de noviembre de 2021 de acuerdo a lo establecido en la cláusula décima quinta, que a la letra dice "El presente contrato tendrá una vigencia retroactiva a partir del 01 de octubre de 2021 y terminara el 30 de septiembre de 2027", celebrado entre el Colegio de Bachilleres del Estado de Querétaro y Poder Ejecutivo del Estado de Querétaro.

Atendiendo los lineamientos para el registro auxiliar sujeto a inventario de bienes arqueológicos, artísticos e históricos bajo custodia de los entes públicos a que hace referencia la LGCG:

B. Bienes Arqueológicos, Artísticos e Históricos:

Por último, se hace referencia a las otras cuentas de orden contables:

Otras Cuentas de Orden:

Cuentas de orden presupuestario

Se informa del monto al 31 de diciembre de 2022 de las cuentas de orden presupuestario:

CONCEPTO	MONTO
A. LEY DE INGRESOS	
Ley de Ingresos Estimada	1,145,096,497.00
Ley de Ingresos por Ejecutar	-44,464,740.07
Modificaciones a la Ley de Ingresos Estimada	116,129,239.41
Ley de Ingresos Devengada	0.00
Ley de Ingresos Recaudada	-1,216,760,996.34
TOTAL	0.00

CONCEPTO	MONTO
B. PRESUPUESTO DE EGRESOS	
Presupuesto de Egresos Aprobado	1,145,096,497.00
Presupuesto de Egresos por Ejercer	(414,892.93)
Modificaciones al Presupuesto de Egresos Aprobado	116,129,239.41
Presupuesto de Egresos Comprometido	(29,248,773.23)
Presupuesto de Egresos Devengado	(27,552,606.64)
Presupuesto de Egresos Ejercido	0.00
Presupuesto de Egresos Pagado	(1,204,009,463.61)
TOTAL	0.00

9

✓

ZBAmpits



COLEGIO DE BACHILLERES DEL ESTADO DE QUERÉTARO



NOTAS A LOS ESTADOS FINANCIEROS AL 31 DE DICIEMBRE DE 2022

c) NOTAS DE GESTION ADMINISTRATIVA

1. Introducción.

El COBAQ tendrá por objeto impartir e impulsar la educación correspondiente al nivel medio superior, con características de terminal y propedéutica, de acuerdo con los siguientes lineamientos operativos:

- I. Propiciar la formación integral del estudiante, ampliando su educación en los campos de la cultura, la ciencia y la técnica;
- II. Crear en el alumno una conciencia crítica y constructiva que le permita adoptar una actitud responsable ante la sociedad;
- III. Proporcionar al alumno los conocimientos, técnicas y lenguajes que requiera para su formación profesional;
- IV. Crear en el alumno las aptitudes y habilidades que lo orienten, preparen y estimulen para el autoaprendizaje;
- V. Proporcionar al alumno los elementos de aprendizaje necesarios para que sea capaz de realizar un trabajo socialmente útil;
- VI. Promover y realizar actividades para la preservación y difusión de la cultura y el deporte;
- VII. Realizar estudios e investigaciones que permitan el uso eficiente de los recursos materiales y humanos; y
- VIII. Los demás que sean afines con las anteriores.

Las atribuciones del COBAQ están normadas por la "Ley Orgánica del Colegio de Bachilleres del Estado de Querétaro" publicada en el Diario Oficial del Estado de Querétaro "La Sombra de Arteaga" misma que tuvo su última reforma el 30 de septiembre de 2021.

Al 31 de diciembre 2022, el COBAQ cuenta con 61 planteles de educación media superior: 35 escolarizados, 23 Emsad y 3 extensiones, con características de terminal y propedéutica, ubicados en los 18 de los municipios que conforman al Estado de Querétaro.

El Colegio de Bachilleres del Estado de Querétaro, opera con base a un Presupuesto Autorizado por la Legislatura para el Ejercicio Fiscal 2022. Al 31 de diciembre de 2022, se han recibido las Transferencias y Asignaciones y el Subsidio y Subvenciones Estales y Federales respectivamente de acuerdo al Presupuesto Autorizado.

2. Panorama Económico y Financiero:

El Colegio de Bachilleres del Estado de Querétaro, siendo un Organismo Descentralizado del Estado tiene tres fuentes de financiamiento aportaciones Federales, Estatales y Recursos Propios derivados del servicio educativo que presta. Parte importante de los recursos provienen de las aportaciones establecidas en el Decreto de Presupuesto de Egresos del Estado de Querétaro, el cual se publica en la Sombra de Arteaga.

Con fecha 22 de octubre de 2021, mediante acuerdo JD/02/05/2021 de la Tercera Sesión Extraordinaria de la Junta Directiva del COBAQ, se aprobó el Proyecto de Presupuesto de Ingresos y Egresos 2022, por un importe total de \$1,588,950,950.00 (Mil quinientos ochenta y ocho millones novecientos cincuenta mil novecientos cincuenta pesos 00/100 M.N), sin embargo, en el Decreto del Presupuesto de Egresos del Estado de Querétaro para el ejercicio fiscal 2022, se aprobaron los importes de \$685,362,059.00 (Seiscientos ochenta y cinco millones trescientos sesenta y dos mil cincuenta y nueve pesos 00/100



**COLEGIO DE BACHILLERES DEL
ESTADO DE QUERÉTARO**



**NOTAS A LOS ESTADOS FINANCIEROS
AL 31 DE DICIEMBRE DE 2022**

M.N.), \$364,845,508.00 (Trescientos sesenta y cuatro millones ochocientos cuarenta y cinco mil quinientos ocho pesos) y \$94,888,930.00 (Noventa y cuatro millones ochocientos ochenta y ocho mil novecientos treinta pesos 00/100 M.N.), correspondientes a recursos estatales, federales y propios respectivamente, para dar un total aprobado de \$1,145,096,497.00 (Mil ciento cuarenta y cinco millones noventa y seis mil cuatrocientos noventa y siete pesos 00/100 M.N.).

Adicionalmente, la Secretaría de Finanzas autorizó un importe de \$120,000,000.00 (Ciento veinte millones de pesos 00/100 M.N.), a través de Gasto Social.

En el mes de junio, se aprobó el proyecto Mantenimiento de Instalaciones a Planteles y Oficinas Centrales, por un importe de \$14,299,999.56 (Catorce millones novecientos noventa y nueve mil novecientos noventa y nueve pesos 56/100 M.N.), de los cuales, al mes de diciembre se radicaron en su totalidad, sin embargo, no se ejercieron \$6,634.39 (Seis mil seiscientos treinta y cuatro pesos 61/100 M.N.), los cuales serán reintegrados en el mes de enero 2023; Así mismo, se aprobó en el mes de julio el proyecto de Insumos Kits Sanitizantes por un importe de \$5,700,000.00 (Cinco millones setecientos mil pesos 00/100 M.N.), dicho recurso se recibió hasta el mes de agosto, de este recurso, se reintegrarán en el mes de enero 2023 un importe de \$408,013.34 (Cuatrocientos ocho mil trece pesos 34/100 M.n.). Por lo que corresponde a los \$100,000,000.00 (Cien millones de pesos 00/100 M.N.) restantes, solamente se aprobaron y radicaron en el mes de diciembre recursos por \$49,000,000.00 (Cuarenta y nueve millones de pesos 00/100 M.N.), éstos 100 mdp estaban considerados para el pago de las nóminas de pensionados y jubilados, sin embargo, dichos gastos se cubrieron también con recursos estatales y propios, por lo que se tiene una presión presupuestal de aproximadamente de 44 mdp.

En virtud de que se contaba con recursos estatales de ejercicios anteriores en las cuentas bancarias, se optó por considerarlos para el pago de nóminas, haciendo una ampliación al ingreso y egreso por un importe de 9.6 mdp.

Derivado de la presión financiera y presupuestal con la que se cierra el ejercicio fiscal 2022, lo correspondiente al pago de impuestos de mes de diciembre 2022, se cubrirán con recursos del ejercicio fiscal 2023, considerándose como Adefas, dicha presión obedece a que en el mes de diciembre 2022 no se recibió el apoyo financiero por parte de la Secretaría de Finanzas para cubrir el pago de la nómina bruta, únicamente para el pago de la nómina neta.

Derivado de la emergencia sanitaria mundial que se presenta actualmente (Covid 19), el Colegio de Bachilleres del Estado de Querétaro, se vio en la necesidad de modificar los procesos de Inscripciones y Reinscripciones, lo cual provoca atraso en la recaudación de fondos propios. Así mismo, se tienen que realizar adecuaciones en los planteles para el retorno seguro a las aulas, lo cual implica realizar gastos extraordinarios para tener las instalaciones en óptimas condiciones.

9

[Handwritten signature]
Z



COLEGIO DE BACHILLERES DEL ESTADO DE QUERÉTARO



NOTAS A LOS ESTADOS FINANCIEROS AL 31 DE DICIEMBRE DE 2022

3. Autorización e Historia:

Se informará sobre:

a) Fecha de creación del ente.

El Colegio de Bachilleres del Estado de Querétaro (COBAQ) se constituyó como un Organismo Público Descentralizado del Poder Ejecutivo del Estado de Querétaro, con personalidad jurídica y patrimonio propio, creada mediante la "Ley que crea El Colegio de Bachilleres del Estado de Querétaro" publicada en el Diario Oficial del Estado de Querétaro "La Sombra de Arteaga" el día 19 de julio de 1984, siendo sus principales facultades y obligaciones: contribuir a la formación integral de recursos humanos calificados facilitándoles las condiciones para acceder significativamente al conocimiento y desarrollar las habilidades y destrezas necesarias para alcanzar un mejor nivel de calidad de vida de manera responsable, eficiente y socialmente útil. Por lo que una de las funciones más importantes del COBAQ es contribuir a mejorar las condiciones de vida de los jóvenes al captarlos como estudiantes y conducirlos a la construcción de las bases de su futuro, con el fin de que se incorporen armónicamente a la vida escolar y/o laboral y social.

El sistema nacional del Colegio de Bachilleres es resultado de los trabajos de la Asociación Nacional de Universidades e Institutos de Enseñanza Superior (ANUIES), Asociación Civil No Gubernamental que agremia a las principales instituciones de educación superior de México. En su XIII asamblea, celebrada en Tabasco en 1971, estableció que el bachillerato debería ser formativo con funciones propedéutica y terminal a cursarse en tres años. En la XIV asamblea, efectuada en Tepic, Nayarit en 1972, definió la estructura académica en tres áreas: actividades escolares, actividades para el trabajo y actividades para escolares, así como el número de créditos.

En 1973 ante el incremento de la demanda en el nivel medio superior y debido a la necesidad de buscar modelos acordes con las condiciones socioeconómicas del país, la ANUIES recomendó a las autoridades educativas federales crear un organismo de conformidad con los lineamientos establecidos en las XIII y XIV asambleas, lo cual el Ejecutivo Federal plasmó en ese mismo año al decretar la creación del sistema de bachilleres, cuya modalidad educativa tendría por objeto central ofrecer una formación general a los egresados de secundaria, prepararlos para realizar estudios superiores y capacitarlos para su incorporación a las actividades productivas.

Fue en 1981, cuando se creó la Dirección General de Educación Media Superior (DGEMS) con el objeto de estudiar el bachillerato y mejorar la orientación y calidad académica de las instituciones de este nivel educativo.

Los colegios de bachilleres dependen académicamente de la SEP y son coordinados en sus inicios por la Dirección General de Educación Media Superior, que después se transformó en la Unidad de Educación Media Superior (UEMS). En 1993 cambió la denominación por Dirección General del Bachillerato (DGB), organismo que, en la actualidad, coordina el bachillerato general.

En 1983 eran pocas las preparatorias públicas existentes en la ciudad de Querétaro; por ello, existía presión social por falta de espacios educativos así que el Gobierno del Estado comunicó a la opinión pública la posibilidad de abrir una nueva opción, proyecto que se convierte en realidad en enero de 1984 cuando el Gobernador del Estado, Rafael Camacho Guzmán, confirmó la llegada de Colegio de Bachilleres al Estado de Querétaro.



COLEGIO DE BACHILLERES DEL
ESTADO DE QUERÉTARO



NOTAS A LOS ESTADOS FINANCIEROS
AL 31 DE DICIEMBRE DE 2022

El Ing. Agustín Chacón Estrada es nombrado primer Director General y las oficinas de la dirección se ubicaron, provisionalmente, en la calle de Madero no. 70, planta alta, col. Centro; luego se trasladaron a Juan Caballero y Osio No. 226, Col. Jardines de Querétaro, en donde eran atendidos los asuntos por conducto de dos direcciones de área: la académica y administrativa.

b) Principales cambios en su estructura.

El 01 de diciembre de 2017, se publica en el Diario Oficial del Estado de Querétaro "La Sombra de Arteaga", el Manual de Organización del COBAQ y la estructura orgánica autorizada, la cual se conforma por:

La Dirección General conformada con la Coordinación de Gestión Interinstitucional; la Contraloría Interna con un Departamento de Contraloría Interna; las Unidades de Apoyo Técnico denominadas: Secretaría Técnica conformada por una Coordinación de Becas; Información Institucional con el Departamento de Prensa y el Departamento de Difusión; y Calidad y Mejora Continua; las Direcciones de Área: Académica conformada por los Departamentos de: Desarrollo Curricular, Gestión Académica Administrativa, Formación Científica, Planteles y EMSAD'S, Psicopedagogía, Registro y Control Escolar y Preparatoria Abierta; Administrativa con los departamentos de: Finanzas y Control de Inventarios, Recursos Materiales, Conservación, Mantenimiento y Servicios Generales, Informática, Organización y Métodos y de Mantenimiento e Infraestructura; Jurídica; Planeación, Programación y Presupuesto con los departamentos de: Presupuesto, Estadística, Planeación y de Infraestructura; Recursos Humanos con el departamento de: Administración de Personal, Relaciones Laborales, Capacitación y Desarrollo y de Reclutamiento y Selección; Vinculación con el Departamento de Vinculación con el Sector Productivo, Social y Grupos de Interés y la Coordinación Querétaro y Enlace Regional; la Coordinación Regional San Juan del Río; Regional Jalpan y Regional Cadereyta.

El 28 de febrero de 2018 la Junta Directiva del COBAQ, autoriza mediante el acuerdo JD/04/01/2018 el cambio de denominación y adscripción del órgano: Coordinación Querétaro y Enlace Regional adscrito a la Coordinación Regional para quedar como Unidad de Apoyo Técnico Enlace con Dirección General, adscrito a la Dirección General.

El 29 de noviembre de 2018, la Junta Directiva del COBAQ, autoriza mediante el acuerdo JD/02/05/2018, la modificación a la estructura organizacional, relativo al cambio de adscripción de la Unidad de Apoyo Técnico de Calidad y Mejora Continua y, de la Coordinación de Becas, ambas a la Dirección de Vinculación, con el propósito de fortalecer la estrategia funcional y operativa respecto a las actividades de enlace al interior de la institución.

El 26 de junio de 2019, la Junta Directiva del COBAQ, autoriza mediante el acuerdo JD/02/02/2019 la modificación a la estructura orgánica, ocupacional y salarial de la Contraloría Interna, derivado de la entrada en vigor de la Ley General de Responsabilidades Administrativas, así como la Ley de Responsabilidades Administrativas del Estado de Querétaro, las dos leyes vigentes a partir de fecha 19 de julio de 2017.

El 29 de noviembre de 2019, la Junta Directiva del COBAQ, autoriza mediante el acuerdo JD/02/04/2019 la modificación a la estructura orgánica, relativa a la cancelación de la plaza "Coordinación de Desarrollo Humano". Así mismo, el Director General del COBAQ, informa a la Junta Directiva que en uso de sus facultades aprobó el Manual de Descripción de Puestos del COBAQ, actualizado al 2 de abril de 2019, en el que se destaca la creación del Departamento de la Coordinación de Becas.

g

[Handwritten signature]
19



**COLEGIO DE BACHILLERES DEL
ESTADO DE QUERÉTARO**



**NOTAS A LOS ESTADOS FINANCIEROS
AL 31 DE DICIEMBRE DE 2022**

El 30 de junio de 2021, la Junta Directiva del COBAQ, aprueba mediante el acuerdo JD/02/03/2021 la modificación a la Estructura Orgánica de las Coordinaciones Regionales: San Juan del Río, Cadereyta y Jalpan.

Autorización y publicación del Manual de Organización del COBAQ, autorizado el 25 de febrero de 2022, en Acta número 02/2022 de la Primera Sesión Ordinaria de la Junta Directiva del COBAQ y publicado en el Periódico Oficial del Gobierno del Estado de Querétaro "La Sombra de Arteaga", número 43, de fecha 17 de junio de 2022.

4. Organización y Objeto Social:

a) Objeto social:

El objeto de la institución consiste en impulsar e impartir educación media superior con carácter formativo, propedéutico e integral, para facilitar al alumno su acceso significativo al conocimiento y el dominio básico de las habilidades y destrezas propias del bachillerato, de modo que le permitan desarrollar la cultura productiva y del esfuerzo.

Artículo 8 de la Ley Orgánica del Colegio de Bachilleres del Estado de Querétaro. El COBAQ tendrá por objeto impartir e impulsar la educación correspondiente al nivel medio superior, con características de terminal y propedéutica, de acuerdo con los siguientes lineamientos operativos:

- I. Propiciar la formación integral del estudiante, ampliando su educación en los campos de la cultura, la ciencia y la técnica;
- II. Crear en el alumno una conciencia crítica y constructiva que le permita adoptar una actitud responsable ante la sociedad;
- III. Proporcionar al alumno los conocimientos, técnicas y lenguajes que requiera para su formación profesional;
- IV. Crear en el alumno las aptitudes y habilidades que lo orienten, preparen y estimulen para el autoaprendizaje;
- V. Proporcionar al alumno los elementos de aprendizaje necesarios para que sea capaz de realizar un trabajo socialmente útil;
- VI. Promover y realizar actividades para la preservación y difusión de la cultura y el deporte;
- VII. Realizar estudios e investigaciones que permitan el uso eficiente de los recursos materiales y humanos; y
- VIII. Los demás que sean afines con las anteriores

b) Principal actividad:

Actividad Preponderante: Impartir Educación a Nivel Medio Superior en diversas modalidades, como son:

- I. Presencial;
- II. Virtual;
- III. Prepa Abierta;

c) Ejercicio fiscal: 2022

g

X

Blancos

Z



**COLEGIO DE BACHILLERES DEL
ESTADO DE QUERÉTARO**



**NOTAS A LOS ESTADOS FINANCIEROS
AL 31 DE DICIEMBRE DE 2022**

01 de enero al 31 de diciembre de 2022.

d) Régimen jurídico.

El Colegio de Bachilleres del Estado de Querétaro, tiene Registro ante la Secretaría de Hacienda y Crédito Público, en el Régimen de las Personas Morales con Fines No Lucrativos (Título III).

e) Consideraciones fiscales del ente:

- I. Entero de retenciones mensuales de ISR por sueldos y salarios.
- II. Declaración informativa anual de pagos y retenciones de servicios profesionales.
- III. Personas Morales. ISR.
- IV. Declaración informativa anual de retenciones de ISR por arrendamiento de inmuebles.
- V. Entero mensual de retenciones de ISR de ingresos por arrendamiento.
- VI. Entero mensual de retención de ISR por servicios profesionales.
- VII. Declaración Informativa mensual de Proveedores.

f) Estructura Organizacional Básica

Para el mejor ejercicio de las funciones corporativas, este Colegio, contará con los Consejos Ejecutivos y Regionales, comprendidos, el primero, por el Director General, los Directores de Área y los Coordinadores Regionales, y los segundos por los Coordinadores Regionales y los Directores de Plantel, según el número de centros de estudios que en sus diversos tipos o modalidades se encuentren distribuidos territorialmente u organizados por zona o región.

9

[Handwritten signature]
Z

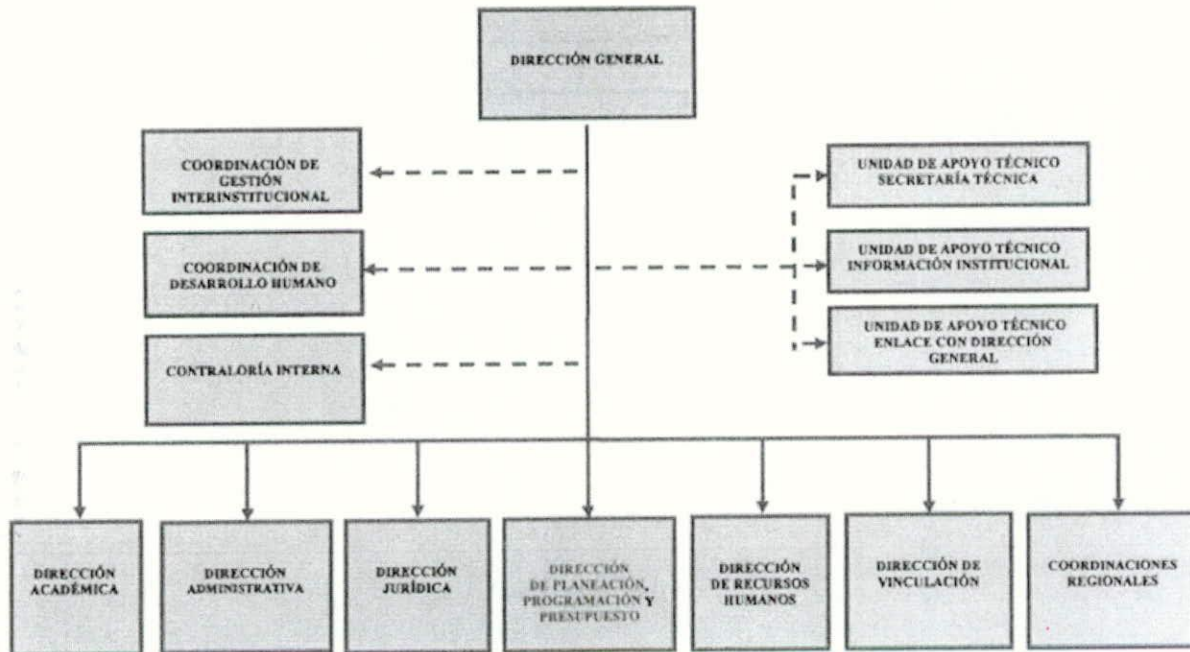


COLEGIO DE BACHILLERES DEL
ESTADO DE QUERÉTARO



NOTAS A LOS ESTADOS FINANCIEROS
AL 31 DE DICIEMBRE DE 2022

ORGANIGRAMA GENERAL



g) Fideicomisos, mandatos y análogos de los cuales es fideicomitente o fideicomisario.
Nada que manifestar

5. Bases de Preparación de los Estados Financieros:

a) Para la preparación de los presentes estados financieros, se han elaborado en apego a la Ley General de Contabilidad Gubernamental y las Normas emitidas por el Consejo Nacional de Armonización Contable (CONAC), y disposiciones normativas aplicables en materia de control interno del COBAQ.

b) Asimismo, en lo referente a la valuación y revelación de diversos rubros de la información financiera, se ha considerado lo establecido en las "Principales Reglas de Registro y Valoración del Patrimonio (Elementos Generales)" así como en las "Reglas Específicas de Registro y Valoración del Patrimonio", ambas emitidas por el CONAC, tomando como base de medición para la elaboración d

c) Postulados básicos.

Las bases de preparación de los Estados Financieros del Colegio de Bachilleres del Estado de Querétaro (COBAQ), aplican los Postulados Básicos de sustancia económica, entes públicos, existencia



COLEGIO DE BACHILLERES DEL
ESTADO DE QUERÉTARO



NOTAS A LOS ESTADOS FINANCIEROS
AL 31 DE DICIEMBRE DE 2022

permanente, revelación suficiente, importancia relativa, registro e integración presupuestaria, devengo contable del ingreso, valuación, dualidad económica y consistencia.

d) Normatividad supletoria.

En caso de emplear varios grupos de normatividades (normatividades supletorias), deberá realizar la justificación razonable correspondiente, su alineación con los PBCG y a las características cualitativas asociadas descritas en el MCCG (documentos publicados en el Diario Oficial de la Federación, agosto 2009). Este colegio no cuenta con normatividad supletoria.

e) Para las entidades que por primera vez estén implementando la base devengado de acuerdo a la Ley de Contabilidad deberán:

- I. Revelar las nuevas políticas de reconocimiento;
- II. Su plan de implementación;
- III. Revelar los cambios en las políticas, la clasificación y medición de las mismas, así como su impacto en la información financiera, y
- IV. Presentar los últimos estados financieros con la normatividad anteriormente utilizada con las nuevas políticas para fines de comparación en la transición a la base del devengado.

No aplica implementaciones.

6. Políticas de Contabilidad Significativas:

a) Actualización:

No aplica para este ente.

b) Informar sobre la realización de operaciones en el extranjero y de sus efectos en la información financiera gubernamental:
Nada que manifestar.

c) Método de valuación de la inversión en acciones de Compañías subsidiarias no consolidadas y asociadas.
Nada que manifestar.

d) Sistema y método de valuación de inventarios y costo de lo vendido:

El sistema y método de valuación de inventarios es a costo promedio, el costo de lo vendido no aplica para la Institución.

e) Beneficios a empleados:

Indemnizaciones

Los pagos por indemnización no sustitutivos de una jubilación, cubiertos al personal que se retira bajo ciertas circunstancias, se cargan a los resultados del período en que se realizan.

g

h

i

[Handwritten signature]



COLEGIO DE BACHILLERES DEL
ESTADO DE QUERÉTARO



NOTAS A LOS ESTADOS FINANCIEROS
AL 31 DE DICIEMBRE DE 2022

Prima de antigüedad

La prima de antigüedad consistirá en el pago de 16 días de salario por cada año de servicio. Se pagará a los trabajadores que se separen voluntariamente de su empleo, siempre que hayan cumplido 5 años de servicio por lo menos. Así mismo se pagará a los que se separen por causa justificada y a los que sean separados de su empleo, cualquiera que sea su antigüedad. A los trabajadores con 15 años de servicio o más se les pagará una prima de antigüedad de 18 días de salario por cada año de servicio.

Conforme al convenio mencionado en el párrafo anterior, los trabajadores tienen derecho a su jubilación voluntaria después de cumplir 28 años de servicio, no obstante, en diciembre de 2015 se reformó la Ley que establece la jubilación con 30 años de servicio, en los términos de la Ley, una vez cumplidos sesenta años de edad. no obstante, en marzo 2021, se reforman las condiciones de la ley suprimiendo como obligatoria la edad. También tienen derecho a pensión por vejez cuando hayan cumplido 60 años de edad y tuviesen 18 años de servicio, no obstante, en junio de 2018 se adiciona una fracción donde será a partir de los 15 de años de servicio.

Se lleva a cabo estudio actuarial con la Empresa KPMG en el año 2021, arrojando para el cálculo de la Prima de Antigüedad el monto de \$207'498,283. La Institución refleja el Estudio Actuarial en Cuentas de Orden, por lo que no se genera un pasivo, los pagos efectuados se registran al Resultado del periodo en que se realizan.

Pago de cuotas al Instituto Mexicano del Seguro Social:

Los pagos relativos a cuotas obrero patronales al IMSS se efectúan a través del registro patronal del Gobierno del Estado de Querétaro.

f) Provisiones:

Nada que Manifestar.

g) Reservas:

Nada que Manifestar.

h) Cambios en políticas contables y corrección de errores junto con la revelación de los efectos que se tendrá en la información financiera del ente público, ya sea retrospectivos o prospectivos:

Nada que Manifestar.

i) Reclasificaciones:

Se realizó la reclasificación por un monto de \$124'772,642 de los bienes en comodato, de conformidad al contrato de comodato C-PEEQ-PM-BI/22/2021 celebrado el día 30 de noviembre de 2021 de acuerdo a lo establecido en la cláusula décima quinta, que a la letra dice "El presente contrato tendrá una vigencia retroactiva a partir del 01 de octubre de 2021 y terminara el 30 de septiembre de 2027", celebrado entre el Colegio de Bachilleres del Estado de Querétaro y Poder Ejecutivo del Estado de Querétaro.



COLEGIO DE BACHILLERES DEL
ESTADO DE QUERÉTARO



NOTAS A LOS ESTADOS FINANCIEROS
AL 31 DE DICIEMBRE DE 2022

j) Depuración y cancelación de saldos:

Nada que Manifestar.

7. Posición en Moneda Extranjera y Protección por Riesgo Cambiario:

a) Activos en moneda extranjera:

Nada que Manifestar.

b) Pasivos en moneda extranjera:

Nada que Manifestar.

c) Posición en moneda extranjera:

Nada que Manifestar.

d) Tipo de cambio

Nada que Manifestar.

e) Equivalente en moneda nacional:

Nada que Manifestar.

8. Reporte Analítico del Activo:

a) Vida útil o porcentajes de depreciación, deterioro o amortización utilizados en los diferentes tipos de activos:

Para muebles de oficina se estiman 10 años de vida útil y 10% de depreciación anual. Para equipo de cómputo se estiman 3 años de vida útil y 33.3% de depreciación anual.

Para otro mobiliario y equipo educacional se estiman 10 años de vida útil y 10% de depreciación anual. Para automóviles y equipo terrestre se estiman 5 años de vida útil y 20% de depreciación anual.

Para maquinaria y equipo industrial se estiman 10 años de vida útil y 10% de depreciación anual.

Para efectos de esta depreciación se consideran únicamente los bienes que cumplen con la definición de activo y que fueron adquiridos a partir del 1o. de enero del 2013. El método de depreciación es en línea recta.

Los terrenos representan predios que forman parte del patrimonio, los cuales se valúan a valores catastrales en caso de ser terrenos recibidos a título gratuito a través de diversas figuras jurídicas.

De conformidad con los parámetros de estimación de vida útil los Edificios tienen 30 años de vida útil y una aplicación del 3.3% de depreciación anual. El método de depreciación es en línea recta.

[Handwritten signatures and initials in blue ink]



**COLEGIO DE BACHILLERES DEL
ESTADO DE QUERÉTARO**



**NOTAS A LOS ESTADOS FINANCIEROS
AL 31 DE DICIEMBRE DE 2022**

En cuanto a los activos intangibles se estima una amortización de 3 y 10 años de acuerdo a las tendencias tecnológicas, por lo que el porcentaje de amortización anual es del 33.33% y 10% respectivamente.

El método aplicado es lineal con base en la vigencia de la adquisición.

Cuenta	Concepto	Años de vida útil	% de depreciación anual
1.2.3	BIENES INMUEBLES, INFRAESTRUCTURA Y CONSTRUCCIONES EN PROCESO		
12.3.2	Viviendas	50	2
12.3.3	Edificios No Habitacionales	30	3.3
12.3.4	Infraestructura	25	4
12.3.9	Otros Bienes Inmuebles	20	5
1.2.4	BIENES MUEBLES		
1.2.4.1	Mobiliario y Equipo de Administración		
12.4.11	Muebles de Oficina y Estantería	10	10
12.4.12	Muebles, Excepto De Oficina Y Estantería	10	10
12.4.13	Equipo de Cómputo y de Tecnologías de la Información	3	33.3
12.4.19	Otros Mobiliarios y Equipos de Administración	10	10
1.2.4.2	Mobiliario y Equipo Educativo y Recreativo		
12.4.2.1	Equipos y Aparatos Audiovisuales	3	33.3
12.4.2.2	Aparatos Deportivos	5	20
12.4.2.3	Cámaras Fotográficas y de Video	3	33.3
12.4.2.9	Otro Mobiliario y Equipo Educativo y Recreativo	5	20
1.2.4.3	Equipo e Instrumental Médico y de Laboratorio		
12.4.3.1	Equipo Médico y de Laboratorio	5	20
12.4.3.2	Instrumental Médico y de Laboratorio	5	20
1.2.4.4	Equipo de Transporte		
12.4.4.1	Automóviles y Equipo Terrestre	5	20
12.4.4.2	Carrocerías y Remolques	5	20
12.4.4.3	Equipo Aeroespacial	5	20
12.4.4.4	Equipo Ferroviario	5	20
12.4.4.5	Embarcaciones	5	20
12.4.4.9	Otros Equipos de Transporte	5	20
12.4.5	Equipo de Defensa y Seguridad	*	*
1.2.4.6	Maquinaria, Otros Equipos y Herramientas		
12.4.6.1	Maquinaria y Equipo Agropecuario	10	10
12.4.6.2	Maquinaria y Equipo Industrial	10	10
12.4.6.3	Maquinaria y Equipo de Construcción	10	10
12.4.6.4	Sistemas de Aire Acondicionado, Calefacción y de Refrigeración Industrial y Comercial	10	10
12.4.6.5	Equipo de Comunicación y Telecomunicación	10	10
12.4.6.6	Equipos de Generación Eléctrica, Aparatos y Accesorios Eléctricos	10	10
12.4.6.7	Herramientas y Máquinas-Herramienta	10	10
12.4.6.9	Otros Equipos	10	10

9

[Handwritten signature and date]
26



COLEGIO DE BACHILLERES DEL
ESTADO DE QUERÉTARO



NOTAS A LOS ESTADOS FINANCIEROS
AL 31 DE DICIEMBRE DE 2022

Cuenta	Concepto	Años de vida útil	% de depreciación anual
12.4.8	Activos Biológicos		
12.4.8.1	Bovinos	5	20
12.4.8.2	Porcinos	5	20
12.4.8.3	Aves	5	20
12.4.8.4	Ovinos y Caprinos	5	20
12.4.8.5	Peces y Acuicultura	5	20
12.4.8.6	Equinos	5	20
12.4.8.7	Especies Menores y de Zoológico	5	20
12.4.8.8	Arboles y Plantas	5	20
12.4.8.9	Otros Activos Biológicos	5	20

b) Cambios en el porcentaje de depreciación o valor residual de los activos:

No se ha presentado el caso en lo que se refiere a cambios en el porcentaje de depreciación o valor residual de los activos.

c) Importe de los gastos capitalizados en el ejercicio, tanto financieros como de investigación y desarrollo:

Nada que Manifestar.

d) Riegos por tipo de cambio o tipo de interés de las inversiones financieras:

No se tiene riesgo alguno en cuanto a tipo de cambio o tipo de interés de las inversiones financieras.

e) Valor activado en el ejercicio de los bienes construidos por la entidad:

No se ha presentado el caso en cuanto al valor activado de los bienes construidos por la Institución.

f) Otras circunstancias de carácter significativo que afecten el activo, tales como bienes en garantía, señalados en embargos, litigios, títulos de inversiones entregados en garantías, baja significativa del valor de inversiones financieras, etc.:

No existen bienes en garantía señalados en embargos, litigios, títulos de inversiones entregados en garantías, baja significativa del valor de inversiones financieras.

g) Desmantelamiento de Activos, procedimientos, implicaciones, efectos contables:

No existe desmantelamiento de Activos, procedimientos, implicaciones, efectos contables.

h) Administración de activos; planeación con el objetivo de que el ente los utilice de manera más efectiva:

La administración de activos se realiza a través de la Oficina de Control de Activos Fijos, Mobiliario y Equipo donde se visualiza el estatus de éstos.

[Handwritten signatures and initials]



COLEGIO DE BACHILLERES DEL
ESTADO DE QUERÉTARO



NOTAS A LOS ESTADOS FINANCIEROS
AL 31 DE DICIEMBRE DE 2022

Adicionalmente, se deben incluir las explicaciones de las principales variaciones en el activo, en cuadros comparativos como sigue:

a) Inversiones en valores:

Nada que Manifestar.

b) Patrimonio de Organismos descentralizados de Control Presupuestario Indirecto:

Nada que Manifestar.

c) Inversiones en empresas de participación mayoritaria:

Nada que Manifestar.

d) Inversiones en empresas de participación minoritaria:

Nada que Manifestar.

e) Patrimonio de organismos descentralizados de control presupuestario directo, según corresponda:

Nada que Manifestar.

9. Fideicomisos, Mandatos y Análogos:

a) Por ramo administrativo que los reporta:

Nada que Manifestar.

b) Enlistar los de mayor monto de disponibilidad, relacionando aquéllos que conforman el 80% de las disponibilidades:

Nada que Manifestar.

28



**COLEGIO DE BACHILLERES DEL
ESTADO DE QUERÉTARO**



**NOTAS A LOS ESTADOS FINANCIEROS
AL 31 DE DICIEMBRE DE 2022**

10. Reporte de la Recaudación:

- a) Análisis del comportamiento de la recaudación correspondiente al ente público o cualquier tipo de ingreso, de forma separada los ingresos locales de los federales:

COLEGIO DE BACHILLERES DEL ESTADO DE QUERÉTARO

a) Análisis del comportamiento de recaudación al 31 de diciembre de 2022 vs lo recaudado al 31 de diciembre de 2021.

Descripción de cuenta	2022				Recaudado 2021	% Variación
	Estimado	Modificado	Devengado	Recaudado		
Productos	2,100,000	3,080,894	3,080,894	3,080,894	2,619,033	17.63%
Ingresos por Venta de Bienes y Prestación de Servicios (Propios)	92,788,930	117,506,158	113,987,162	113,987,162	92,990,025	22.58%
Subsidio Federal	364,845,508	345,295,819	345,295,819	345,295,819	345,460,761	-0.05%
Ingresos Estatales	685,362,059	795,307,803	754,362,059	754,362,059	744,790,410	1.29%
Otros Ingresos	0	35,063	35,063	35,063	0	100.00%
TOTAL	1,145,096,497	1,261,225,736	1,216,760,996	1,216,760,996	1,185,860,229	2.61%

Nota: Los ingresos estatales incluyen lo ministrado a través de Gasto Social.

COLEGIO DE BACHILLERES DEL ESTADO DE QUERÉTARO

b) Proyección de recaudación de ingresos por el periodo de enero a diciembre 2023.

Descripción de cuenta	Proyección	Autorizado	%
Productos	2,100,000	2,100,000	100.00%
Ingresos por Venta de Bienes y Prestación de Servicios (Propios)	98,788,930	98,788,930	100.00%
Subsidio Federal	375,790,873	375,790,873	100.00%
Ingresos Estatales	766,234,782	766,234,782	100.00%
Otros Ingresos	0	0	100.00%
TOTAL	1,242,914,585	1,242,914,585	100.00%

h

SA August



**COLEGIO DE BACHILLERES DEL
ESTADO DE QUERÉTARO**



**NOTAS A LOS ESTADOS FINANCIEROS
AL 31 DE DICIEMBRE DE 2022**

11. Información sobre la Deuda y el Reporte Analítico de la Deuda:

a) Utilizar al menos los siguientes indicadores: Deuda respecto al PIB y deuda respecto a la recaudación tomando, como mínimo, un periodo igual o menor a 5 años.
Nada que Manifestar.

b) Información de manera agrupada por tipo de valor gubernamental o instrumento financiero en la que se consideren intereses, comisiones, tasa, perfil de vencimiento y otros gastos de la deuda.
Nada que Manifestar.

12. Calificaciones otorgadas:

Informar, tanto del ente público como cualquier transacción realizada, que haya sido sujeta a una calificación crediticia:
Nada que Manifestar.

13. Proceso de mejora:

Se informará de:

a) Principales Políticas de control interno:

Visión/Misión: En COBAQ transformamos vidas con innovación y sentido humano para un mejor futuro.

Líneas de política pública para la Educación Media Superior/SEP:

- I. Educación con calidad y equidad.
- II. Contenidos y Actividades.
- III. Dignificación y revaloración del docente.
- IV. Gobernanza del sistema educativo.
- V. Infraestructura Educativa.
- VI. Financiamiento y recursos.

b) Medidas de desempeño financiero, metas y alcance:

El objetivo del COBAQ es impulsar e incrementar el nivel y acceso a la educación, el deporte y cultura de todos y cada uno de los sectores sociales para mejorar la calidad de vida y las posibilidades de realización física, intelectual y espiritual de la población.

Metas:

Línea estratégica 1: Planteles y entornos sanos. Mantenimiento preventivo y correctivo de infraestructura de planteles y áreas y regularización de predios.

Línea estratégica 2: Calidad educativa. Impulsar el desarrollo de la comunidad académica.

Línea estratégica 3: Excelencia operacional. Fomentar las capacidades directivas y administrativas.

9

✓

Z

[Handwritten signature]
30



COLEGIO DE BACHILLERES DEL
ESTADO DE QUERÉTARO



NOTAS A LOS ESTADOS FINANCIEROS
AL 31 DE DICIEMBRE DE 2022

Línea estratégica 4: Innovación. Implementación de herramientas tecnológicas apegadas a la normatividad.

Línea estratégica 5: Vinculación. Establecer vínculos de colaboración con los sectores educativos, empresariales, sociales y gubernamentales.

14. Información por Segmentos:

Nada que Manifestar.

15. Eventos Posteriores al Cierre:

Nada que Manifestar.

16. Partes Relacionadas:

Nada que Manifestar.

17. Responsabilidad sobre la presentación razonable de los Estados Financieros:

Se observa en los estados financieros de la Entidad.

M. En A.P. León Enrique Bolaño
Mendoza
Director General

M. En A.P. Iris Yunuen Alafita Zapor
Directora Administrativa

C.P. Angélica Avilés Arellano
Jefe Del Departamento De Finanzas

C.P. Luis Alberto Bravo Becerril
Jefe De Oficina De Contabilidad

"Bajo protesta de decir verdad declaramos que los Estados Financieros y sus notas, son razonablemente correctos y son responsabilidad del emisor"




COLEGIO DE BACHILLERES DEL ESTADO DE QUERETARO




Estado Analítico del Activo
 DEL 01 DE ENERO DEL 2022 AL 31 DE DICIEMBRE DEL 2022
 (Cifras en Pesos)


Concepto	Saldo Inicial	Cargos del Periodo	Abonos del Periodo	Saldo Final	Variación del Periodo
ACTIVO	998,812,541	7,993,329,469	7,928,326,183	1,063,815,827	65,003,286
ACTIVO CIRCULANTE	100,757,795	7,616,289,430	7,615,387,798	101,659,426	901,632
Efectivo y Equivalentes	96,154,714	6,193,223,230	6,193,403,606	95,974,338	(180,376)
Derechos a Recibir Efectivo o Equivalentes	0	1,419,258,579	1,419,258,419	159	159
Derechos a Recibir Bienes o Servicios	0	180,602	180,602	0	0
Inventarios	0	0	0	0	0
Almacenes	4,603,080	3,627,019	2,545,170	5,684,929	1,081,848
Estimación por Pérdida o Deterioro de Activos Circulantes	0	0	0	0	0
Otros Activos Circulantes	0	0	0	0	0
ACTIVO NO CIRCULANTE	898,054,746	377,040,040	312,938,385	962,156,401	64,101,655
Inversiones Financieras a Largo Plazo	0	0	0	0	0
Derechos a Recibir Efectivo o Equivalentes a Largo Plazo	0	0	0	0	0
Bienes Inmuebles, Infraestructura y Construcciones en Proceso	844,079,418	363,327,687	124,772,641	1,082,634,464	238,555,046
Bienes Muebles	160,446,810	7,094,903	14,244,328	153,297,385	(7,149,426)
Activos Intangibles	5,376,784	0	367,965	5,008,819	(367,965)
Depreciación, Deterioro y Amortización Acumulada de Bienes	(111,938,046)	6,617,450	173,553,451	(278,874,047)	(166,936,001)
Activos Diferidos	89,780	0	0	89,780	0
Estimación por Pérdida o Deterioro de Activos no Circulantes	0	0	0	0	0
Otros Activos no Circulantes	0	0	0	0	0

"Bajo protesta de decir verdad declaramos que los Estados Financieros y sus notas, son razonablemente correctos y son responsabilidad del emisor"


 M. en A.P. LEÓN ENRIQUE BOLAÑO MENDOZA
 DIRECTOR GENERAL


 M. en A.P. IRIS YUNQUE ALAFITA ZAPOR
 DIRECTORA ADMINISTRATIVA


 C.P. ANGELICA AVILES ARELLANO
 JEFE DEL DEPARTAMENTO DE FINANZAS


 C.P. LUIS ALBERTO BRAVO BECERRIL
 JEFE DE OFICINA DE CONTABILIDAD



COLEGIO DE BACHILLERES DEL ESTADO DE QUERETARO



Estado Analítico de la Deuda y Otros Pasivos

DEL 01 DE ENERO DE 2022 AL 31 DE DICIEMBRE DE 2022

(Cifras en Pesos)

Denominación de las Deudas	Moneda de Contratación	Institución o País Acreedor	Saldo Inicial del Periodo	Saldo Final del Periodo
DEUDA PÚBLICA				
Corto Plazo			0	0
Deuda Interna				
Instituciones de Crédito	PESOS	MÉXICO	0	0
Títulos y Valores	PESOS	MÉXICO	0	0
Arrendamientos Financieros	PESOS	MÉXICO	0	0
Deuda Externa				
Organismos Financieros Internacionales	PESOS	MÉXICO	0	0
Deuda Bilateral	PESOS	MÉXICO	0	0
Títulos y Valores	PESOS	MÉXICO	0	0
Arrendamientos Financieros	PESOS	MÉXICO	0	0
Subtotal de Deuda Pública a Corto Plazo				
Largo Plazo			0	0
Deuda Interna				
Instituciones de Crédito	PESOS	MÉXICO	0	0
Títulos y Valores	PESOS	MÉXICO	0	0
Arrendamientos Financieros	PESOS	MÉXICO	0	0
Deuda Externa				
Organismos Financieros Internacionales	PESOS	MÉXICO	0	0
Deuda Bilateral	PESOS	MÉXICO	0	0
Títulos y Valores	PESOS	MÉXICO	0	0
Arrendamientos Financieros	PESOS	MÉXICO	0	0
Subtotal de Deuda Pública a Largo Plazo				
Total de Otros Pasivos	PESOS	MÉXICO	81,726,755	96,412,057
Total de Deuda Pública y Otros Pasivos			81,726,755	96,412,057

"Bajo protesta de decir verdad declaramos que los Estados Financieros y sus notas, son razonablemente correctos y son responsabilidad del emisor"

M. en A.P. LEÓN ENRIQUE BOLAÑO MENDOZA

M. en A.P. IRIS YUNUEN ALAFITA ZAPOR

DIRECTOR GENERAL

DIRECTORA ADMINISTRATIVA

C.P. ANGELICA AVILES ARELLANO
JEFE DEL DEPARTAMENTO DE FINANZAS

C.P. LUIS ALBERTO BRAVO BECERRIL
JEFE DE OFICINA DE CONTABILIDAD

BALANZA DE COMPROBACIÓN
AL 31 DE DICIEMBRE DEL 2022

Cuenta	Nat.	Saldo Inicial	Debe	Haber	Saldo Final	
1.0.0.0.0.000	ACTIVO	D	1,268,197,865.53	714,630,738.07	919,012,776.48	1,063,815,827.12
1.1.0.0.0.000	ACTIVO CIRCULANTE	D	151,517,127.37	705,979,250.34	755,836,951.33	101,659,426.38
1.1.1.0.0.000	Efectivo y Equivalentes	D	145,651,107.81	559,745,461.77	609,422,231.25	95,974,338.33
1.1.1.1.0.000	Efectivo	D	154,000.00	0.00	0.00	154,000.00
1.1.1.1.2.000	Fondos Fijos de Caja	D	154,000.00	0.00	0.00	154,000.00
1.1.1.1.2.101	FondoFijo	D	154,000.00	0.00	0.00	154,000.00
1.1.1.2.0.000	Bancos/Tesorería	D	18,146,930.72	484,152,394.12	441,788,512.68	60,510,812.16
1.1.1.2.1.000	Bancos Moneda Nacional	D	18,146,930.72	484,152,394.12	441,788,512.68	60,510,812.16
1.1.1.2.1.101	Banorte 602790464 Recurso Propio	D	75,964.75	119,493.89	194,949.48	509.16
1.1.1.2.1.103	Banorte 602790455 Pago de Cheques	D	13,997.60	1.52	13,999.12	0.00
1.1.1.2.1.107	Banorte 853140973 Nómina e Impuestos	D	3,252.21	55,570,613.01	55,573,865.20	0.02
1.1.1.2.1.109	Banorte 264660291 Depósitos en Garantía	D	20,002.10	551,492.73	0.00	571,494.83
1.1.1.2.1.113	Banorte 437942504 Fondo Vivienda	D	20,002.64	103,779,901.40	69,025,202.62	34,774,701.42
1.1.1.2.1.201	Santander 65500664864 Recurso Propio	D	111,814.60	6,331.00	118,045.80	99.80
1.1.1.2.1.203	Santander 65507999609 Certificados	D	55,822.44	36,564.04	91,879.38	507.10
1.1.1.2.1.205	Santander 65508083496 Examen Unico	D	0.00	5.88	0.00	5.88
1.1.1.2.1.206	Santander 65508083587 B. Mixto	D	32,954.18	2.74	32,451.12	505.80
1.1.1.2.1.301	Bancomer 443082822 Pago de Cheques	D	13,727.41	179,041.02	192,268.43	500.00
1.1.1.2.1.302	Bancomer 443082776 Nómina	D	20,330.30	105,643,945.30	105,663,775.60	500.00
1.1.1.2.1.310	Bancomer 0171136887 Prepa Abierta	D	42,474.22	97,391.75	93,534.48	46,331.49
1.1.1.2.1.312	Bancomer 0103143147 Recurso Propio	D	1,286,143.51	52,285,856.47	49,212,337.44	4,359,662.54
1.1.1.2.1.324	Bancomer 0112206897 Pagadora Estatal	D	18,473.73	4,382,356.94	4,400,330.67	500.00
1.1.1.2.1.329	Bancomer 0112720906 Bachillerato Mixto	D	28,197.80	35,766.00	63,644.76	319.04
1.1.1.2.1.340	BBVA 0117935501 Fortalecimiento Financie	D	3,123.19	0.03	3,123.22	0.00
1.1.1.2.1.342	BBVA 0118069875 Recurso Estatal 2022 (F D	D	6,303,115.92	102,806,377.99	109,099,739.83	9,754.08
1.1.1.2.1.343	BBVA 0118131252 Recurso Estatal (del An D	D	4,003,416.16	9,154,266.93	12,231,040.83	926,642.26
1.1.1.2.1.344	BBVA 0118639019 Reintegro Inc. R. Estata	D	63,217.37	464,460.65	527,677.84	0.18
1.1.1.2.1.345	BBVA 0118817561 Fortalecimiento Financie	D	0.00	49,000,000.00	30,194,878.11	18,805,121.89
1.1.1.2.1.346	BBVA 0118817448 Insumos kits sanitizante	D	456,365.10	5.08	48,356.84	408,013.34
1.1.1.2.1.347	BBVA 0118817596 Mto.Instalaciones COB	D	5,543,865.26	233.46	4,958,455.39	585,643.33
1.1.1.2.1.401	HSBC 4056159122 Recurso Propio	D	30,670.23	38,285.00	48,955.23	20,000.00
1.1.1.2.1.501	Scotiabank 25604222676 Exámen Único	D	0.00	1.29	1.29	0.00
1.1.1.4.0.000	Inversiones Temporales (Hasta 3 Meses)	D	39,721,992.94	69,025,316.95	108,747,195.56	114.33
1.1.1.4.1.000	Inversiones en Moneda Nacional a CP	D	39,721,992.94	69,025,316.95	108,747,195.56	114.33
1.1.1.4.1.109	Inversión Banorte 264660291 Depósito en	D	545,545.20	0.00	545,545.20	0.00
1.1.1.4.1.113	Inversión Banorte 0437942504 Fondo Vivie	D	34,176,457.69	69,025,202.62	103,201,660.31	0.00
1.1.1.4.1.312	Inversión Bancomer 103143147 Recurso P	D	4,999,990.05	114.33	4,999,990.05	114.33
1.1.1.5.0.000	Fondos con Afectación Específica	D	87,628,184.15	6,567,750.70	58,886,523.01	35,309,411.84
1.1.1.5.1.000	Fondo Destinado a Operaciones no Recurr	D	87,628,184.15	6,567,750.70	58,886,523.01	35,309,411.84
1.1.1.5.1.002	BBVA 0117900260 Recurso Federal 2022	D	87,628,184.15	6,567,750.70	58,886,523.01	35,309,411.84
1.1.2.0.0.000	Derechos a Recibir Efectivo o Equivalentes	D	26,313.77	146,185,431.73	146,211,586.27	159.23
1.1.2.2.0.000	Cuentas por Cobrar a Corto Plazo	D	447.00	0.00	447.00	0.00
1.1.2.2.1.000	Cuentas por Cobrar por Venta de Bienes y	D	447.00	0.00	447.00	0.00
1.1.2.2.1.100	Documentos Referenciados	D	447.00	0.00	447.00	0.00
1.1.2.3.0.000	Deudores Diversos por Cobrar a Corto Plaz	D	14,860.00	3,600.00	18,460.00	0.00
1.1.2.3.1.000	Deudores Diversos por Cobrar a Corto Plaz	D	14,860.00	3,600.00	18,460.00	0.00
1.1.2.3.1.100	Funcionarios y Empleados	D	14,860.00	3,600.00	18,460.00	0.00
1.1.2.9.0.000	Otros Derechos a Recibir Efectivo o Equival	D	11,006.77	146,181,831.73	146,192,679.27	159.23
1.1.2.9.1.000	Otros Derechos a Recibir Efectivo o Equiva	D	11,006.77	146,181,831.73	146,192,679.27	159.23
1.1.2.9.1.114	Subsidio Federal por recibir	D	0.00	9,153,933.50	9,153,933.50	0.00
1.1.2.9.1.115	Subsidio Estatal por recibir	D	0.00	136,981,431.00	136,981,431.00	0.00

BALANZA DE COMPROBACIÓN
AL 31 DE DICIEMBRE DEL 2022

Cuenta	Nat.	Saldo Inicial	Debe	Haber	Saldo Final	
1.1.2.9.1.116	Cientes varios	D	0.00	46,308.00	46,308.00	0.00
1.1.2.9.1.117	Subsidio al Empleo	D	11,006.77	159.23	11,006.77	159.23
1.1.5.0.0.000	Almacenes	D	5,839,705.79	48,356.84	203,133.81	5,684,928.82
1.1.5.1.0.000	Almacén de Materiales y Suministros de Cor	D	5,839,705.79	48,356.84	203,133.81	5,684,928.82
1.1.5.1.1.000	Materiales de Administración, Emisión de C	D	5,839,705.79	48,356.84	203,133.81	5,684,928.82
1.1.5.1.1.101	Materiales y Útiles de Oficina	D	2,469,107.82	0.00	87,697.88	2,381,409.94
1.1.5.1.1.102	Suministros de Cómpu	D	1,581,482.39	0.00	9,214.93	1,572,267.46
1.1.5.1.1.103	Materiales de Limpieza	D	1,789,115.58	48,356.84	106,221.00	1,731,251.42
1.2.0.0.0.000	ACTIVO NO CIRCULANTE	D	1,116,680,738.16	8,651,487.73	163,175,825.15	962,156,400.74
1.2.3.0.0.000	Bienes Inmuebles, Infraestructura y Construcc	D	1,076,848,896.62	5,785,567.31	0.00	1,082,634,463.93
1.2.3.1.0.000	Terrenos	D	377,024,863.44	0.00	0.00	377,024,863.44
1.2.3.1.1.000	Terrenos	D	377,024,863.44	0.00	0.00	377,024,863.44
1.2.3.1.1.102	Terrenos Donados	D	377,024,863.44	0.00	0.00	377,024,863.44
1.2.3.3.0.000	Edificios no Habitacionales	D	699,824,033.18	5,785,567.31	0.00	705,609,600.49
1.2.3.3.1.000	Edificios no Habitacionales	D	699,824,033.18	5,785,567.31	0.00	705,609,600.49
1.2.3.3.1.101	Edificios Propios	D	89,974,999.69	0.00	0.00	89,974,999.69
1.2.3.3.1.102	Edificio Donado y por Infraestructura	D	609,849,033.49	5,785,567.31	0.00	615,634,600.80
1.2.4.0.0.000	Bienes Muebles	D	150,497,490.07	2,853,505.26	53,610.75	153,297,384.58
1.2.4.1.0.000	Mobiliario y Equipo de Administración	D	111,931,328.63	520,234.86	53,610.75	112,397,952.74
1.2.4.1.1.000	Muebles de Oficina y Estantería	D	8,244,177.42	82,097.26	0.00	8,326,274.68
1.2.4.1.1.101	Mobiliario y Equipo de Oficina Propio	D	7,529,345.76	82,097.26	0.00	7,611,443.02
1.2.4.1.1.102	Mobiliario y Equipo de Oficina Donado	D	714,831.66	0.00	0.00	714,831.66
1.2.4.1.3.000	Equipo de Cómpu	D	103,687,151.21	438,137.60	53,610.75	104,071,678.06
1.2.4.1.3.103	Bienes Informáticos Propios	D	81,780,726.02	0.00	53,610.75	81,727,115.27
1.2.4.1.3.104	Bienes Informáticos Donados	D	21,906,425.19	438,137.60	0.00	22,344,562.79
1.2.4.2.0.000	Mobiliario y Equipo Educativo y Recreativo	D	22,734,031.51	2,333,270.40	0.00	25,067,301.91
1.2.4.2.9.000	Otro Mobiliario y Equipo Educativo y Rec	D	22,734,031.51	2,333,270.40	0.00	25,067,301.91
1.2.4.2.9.101	Equipo Educativo y Recreativo Propio	D	11,297,670.44	2,333,270.40	0.00	13,630,940.84
1.2.4.2.9.102	Equipo Educativo y Recreativo Donado	D	11,436,361.07	0.00	0.00	11,436,361.07
1.2.4.4.0.000	Vehículos y Equipo de Transporte	D	7,175,948.85	0.00	0.00	7,175,948.85
1.2.4.4.1.000	Automóviles y Equipo Terrestre	D	7,175,948.85	0.00	0.00	7,175,948.85
1.2.4.4.1.101	Vehículos y Equipo de Transporte	D	7,175,948.85	0.00	0.00	7,175,948.85
1.2.4.6.0.000	Maquinaria, Otros Equipos y Herramientas	D	8,656,181.08	0.00	0.00	8,656,181.08
1.2.4.6.7.000	Herramientas y Máquinas-Herramienta	D	8,656,181.08	0.00	0.00	8,656,181.08
1.2.4.6.7.101	Maquinaria y Equipo Industrial Propio	D	8,063,768.25	0.00	0.00	8,063,768.25
1.2.4.6.7.102	Maquinaria y Equipo Industrial Donado	D	592,412.83	0.00	0.00	592,412.83
1.2.5.0.0.000	Activos Intangibles	D	5,008,818.75	0.00	0.00	5,008,818.75
1.2.5.1.0.000	Software	D	4,882,459.95	0.00	0.00	4,882,459.95
1.2.5.1.1.000	Software	D	4,882,459.95	0.00	0.00	4,882,459.95
1.2.5.1.1.100	Software	D	4,882,459.95	0.00	0.00	4,882,459.95
1.2.5.4.0.000	Licencias	D	126,358.80	0.00	0.00	126,358.80
1.2.5.4.1.000	Licencias Informáticas e Intelectuales	D	126,358.80	0.00	0.00	126,358.80
1.2.5.4.1.100	Licencias	D	126,358.80	0.00	0.00	126,358.80
1.2.6.0.0.000	Depreciación, Deterioro y Amortización Acum	A	115,764,247.28	12,415.16	163,122,214.40	278,874,046.52
1.2.6.1.0.000	Depreciación Acumulada de Bienes Inmuebl	A	35,303,453.20	0.20	90,967,478.65	126,270,931.65
1.2.6.1.1.000	Depreciación Acumulada de Bienes Inmuebl	A	35,303,453.20	0.20	90,967,478.65	126,270,931.65
1.2.6.1.1.100	Depreciación Acumulada de Bienes Inmuebl	A	35,303,453.20	0.20	90,967,478.65	126,270,931.65
1.2.6.3.0.000	Depreciación Acumulada de Bienes Muebles	A	78,670,536.77	12,414.96	72,107,633.07	150,765,754.88
1.2.6.3.1.000	Depreciación Acumulada de Mobiliario y Ec	A	66,284,046.21	12,412.58	51,833,202.54	118,104,836.17
1.2.6.3.1.101	Depreciación Acumulada de Mobiliario y Ec	A	4,295,992.03	0.53	51,675,198.04	55,971,189.54
1.2.6.3.1.102	Depreciación Acumulada Equipo de Cómpu	A	61,988,054.18	12,412.05	158,004.50	62,133,646.63



COLEGIO DE BACHILLERES DEL ESTADO DE QUERETARO

BALANZA DE COMPROBACIÓN AL 31 DE DICIEMBRE DEL 2022

Cuenta	Nat.	Saldo Inicial	Debe	Haber	Saldo Final
1.2.6.3.2.000	Depreciación Acumulada de Mobiliario y Ec A	5,599,801.63	1.93	13,923,677.97	19,523,477.67
1.2.6.3.2.101	Depreciación Acumulada de Mobiliario y Ec A	5,599,801.63	1.93	13,923,677.97	19,523,477.67
1.2.6.3.4.000	Depreciación Acumulada de Equipo de Tra A	3,381,739.13	0.00	3,294,991.38	6,676,730.51
1.2.6.3.4.101	Depreciación Acumulada de Equipo de Tra A	3,381,739.13	0.00	3,294,991.38	6,676,730.51
1.2.6.3.6.000	Depreciación Acumulada de Maquinaria, O A	3,404,949.80	0.45	3,055,761.18	6,460,710.53
1.2.6.3.6.101	Depreciación Acumulada de Maquinaria, O A	3,404,949.80	0.45	3,055,761.18	6,460,710.53
1.2.6.5.0.000	Amortización Acumulada de Activos Intangib A	1,790,257.31	0.00	47,102.68	1,837,359.99
1.2.6.5.1.000	Amortización Acumuladas de Software A	1,727,077.91	0.00	43,592.71	1,770,670.62
1.2.6.5.1.101	Amortización Acumulada de Software A	1,727,077.91	0.00	43,592.71	1,770,670.62
1.2.6.5.4.000	Amortización Acumuladas de Licencias A	63,179.40	0.00	3,509.97	66,689.37
1.2.6.5.4.101	Amortización Acumulada de Licencias A	63,179.40	0.00	3,509.97	66,689.37
1.2.7.0.0.000	Activos Diferidos D	89,780.00	0.00	0.00	89,780.00
1.2.7.9.0.000	Otros Activos Diferidos D	89,780.00	0.00	0.00	89,780.00
1.2.7.9.1.000	Otros Activos Diferidos D	89,780.00	0.00	0.00	89,780.00
1.2.7.9.1.100	Depósitos en Garantía D	89,780.00	0.00	0.00	89,780.00
2.0.0.0.0.000	PASIVO A	70,057,867.56	182,303,078.65	208,657,267.97	96,412,056.88
2.1.0.0.0.000	PASIVO CIRCULANTE A	39,691,317.16	182,303,078.65	208,332,865.43	65,721,103.94
2.1.1.0.0.000	Cuentas por Pagar a Corto Plazo A	39,528,814.98	177,079,452.50	203,121,367.76	65,570,730.24
2.1.1.1.0.000	Servicios Personales por Pagar a Corto Plaz A	194,150.44	128,808,971.94	134,315,805.33	5,700,983.83
2.1.1.1.1.000	Remuneración por Pagar al Personal A	194,150.44	128,808,971.94	134,315,805.33	5,700,983.83
2.1.1.1.1.101	Sueldos por Pagar A	0.00	127,382,269.75	127,382,269.75	0.00
2.1.1.1.1.102	Pensiones Alimenticias A	0.00	1,196,926.17	1,196,926.17	0.00
2.1.1.1.1.103	Provisión de Días Económicos No Disfrutar A	194,150.44	194,150.44	5,700,983.83	5,700,983.83
2.1.1.1.1.104	Pago de Cantidad A	0.00	35,625.58	35,625.58	0.00
2.1.1.2.0.000	Proveedores por Pagar a Corto Plazo A	1,588,776.14	10,960,925.44	17,080,971.37	7,708,822.07
2.1.1.2.1.000	Deudas por Adquisición de Bienes y Contr A	1,588,776.14	10,960,925.44	17,080,971.37	7,708,822.07
2.1.1.2.1.101	Proveedores A	1,588,776.14	10,960,925.44	17,080,971.37	7,708,822.07
2.1.1.7.0.000	Retenciones y Contribuciones por Pagar a C A	37,745,888.40	37,309,555.12	51,724,591.06	52,160,924.34
2.1.1.7.1.000	Retenciones de Impuestos por Pagar a Cor A	47,889.61	47,889.61	9,369.68	9,369.68
2.1.1.7.1.102	ISR Retenido 10% Honorarios A	437.17	437.17	150.00	150.00
2.1.1.7.1.103	ISR Retenido 10% Arrendamiento A	37,721.82	37,721.82	0.00	0.00
2.1.1.7.1.105	ISR Retenido RESICO A	9,730.62	9,730.62	9,219.68	9,219.68
2.1.1.7.2.000	Retenciones del Sistema de Seguridad Soc A	9,022,493.28	5,445,391.00	8,624,604.48	12,201,706.76
2.1.1.7.2.201	Aportación Trabajadores IMSS A	858,727.04	858,727.04	825,697.23	825,697.23
2.1.1.7.2.202	Aportación Patronal IMSS A	4,586,663.96	4,586,663.96	4,367,306.90	4,367,306.90
2.1.1.7.2.203	Aportación Patronal Afores A	2,945,885.15	0.00	2,826,572.66	5,772,457.81
2.1.1.7.2.204	Aportación Trabajadores Afores A	631,217.13	0.00	605,027.69	1,236,244.82
2.1.1.7.5.000	Impuestos Sobre Nómina y Otros Que Deri A	28,675,505.51	31,816,274.51	43,090,616.90	39,949,847.90
2.1.1.7.5.101	ISPT (Impuesto sobre Sueldos) A	25,525,505.51	25,525,505.51	35,949,847.90	35,949,847.90
2.1.1.7.5.107	3% Impuesto sobre nómina A	3,150,000.00	6,290,769.00	7,140,769.00	4,000,000.00
2.1.9.0.0.000	Otros Pasivos a Corto Plazo A	162,502.18	5,223,626.15	5,211,497.67	150,373.70
2.1.9.9.0.000	Otros Pasivos Circulantes A	162,502.18	5,223,626.15	5,211,497.67	150,373.70
2.1.9.9.1.000	Contingencias Socioeconomicas A	162,502.18	5,223,626.15	5,211,497.67	150,373.70
2.1.9.9.1.101	Cuota Sindical A	0.00	251,242.24	251,242.24	0.00
2.1.9.9.1.102	Infonacot A	0.00	330,555.93	330,555.93	0.00
2.1.9.9.1.103	Préstamo Sindical A	0.00	85,792.75	85,792.75	0.00
2.1.9.9.1.104	Ahorro Sindical A	0.00	1,602,918.50	1,602,918.50	0.00
2.1.9.9.1.105	Préstamo Vivienda A	0.00	15,500.00	15,500.00	0.00
2.1.9.9.1.107	Apoyo por Fallecimiento A	0.00	249,952.60	249,952.60	0.00
2.1.9.9.1.201	Acreedores Diversos A	2,079.50	176,198.52	174,119.02	0.00

BALANZA DE COMPROBACIÓN
AL 31 DE DICIEMBRE DEL 2022

Cuenta	Nat.	Saldo Inicial	Debe	Haber	Saldo Final	
2.1.9.9.1.203	Caja Bienestar	A	0.00	744,125.03	744,125.03	0.00
2.1.9.9.1.207	Exámenes por Aplicar Bachillerato Abierto	A	160,422.68	10,048.98	0.00	150,373.70
2.1.9.9.1.208	Caja Popular Gonzalo Vega	A	0.00	1,746,062.00	1,746,062.00	0.00
2.1.9.9.1.214	Seguros Sura S.A de C.V.	A	0.00	11,229.60	11,229.60	0.00
2.2.0.0.0.000	PASIVO NO CIRCULANTE	A	30,366,550.40	0.00	324,402.54	30,690,952.94
2.2.5.0.0.000	Fondos y Bienes de Terceros en Garantía y/o	A	30,366,550.40	0.00	324,402.54	30,690,952.94
2.2.5.1.0.000	Fondos en Garantía a Largo Plazo	A	555,841.83	0.00	15,653.00	571,494.83
2.2.5.1.1.000	Fondos en Garantía a Largo Plazo	A	555,841.83	0.00	15,653.00	571,494.83
2.2.5.1.1.001	Fondos en Garantía Cafetería a L/P	A	387,755.98	0.00	13,959.00	401,714.98
2.2.5.1.1.002	Fondos en Garantía Fotocopiado a L/P	A	168,085.85	0.00	1,694.00	169,779.85
2.2.5.5.0.000	Otros Fondos de Terceros en Garantía y/o A	A	29,810,708.57	0.00	308,749.54	30,119,458.11
2.2.5.5.1.000	Otros Fondos de Terceros en Administració	A	29,810,708.57	0.00	308,749.54	30,119,458.11
2.2.5.5.1.001	Fondo Vivienda	A	29,810,708.57	0.00	308,749.54	30,119,458.11
3.0.0.0.0.000	HACIENDA PÚBLICA/PATRIMONIO	A	1,142,346,766.55	162,155,448.30	6,223,704.91	986,415,023.16
3.1.0.0.0.000	HACIENDA PÚBLICA/PATRIMONIO CONTRIE	A	1,139,592,842.97	41,198.75	6,223,704.91	1,145,775,349.13
3.1.1.0.0.000	Aportaciones	A	109,816,958.39	41,198.75	0.00	109,775,759.64
3.1.1.2.0.000	Bienes Inmuebles e Infraestructura	A	61,291,558.23	0.00	0.00	61,291,558.23
3.1.1.2.1.000	Bienes Inmuebles e Infraestructura Propio	A	61,291,558.23	0.00	0.00	61,291,558.23
3.1.1.3.0.000	Bienes Muebles Propio	A	48,525,400.16	41,198.75	0.00	48,484,201.41
3.1.1.3.1.000	Bienes Muebles Propio	A	48,525,400.16	41,198.75	0.00	48,484,201.41
3.1.2.0.0.000	Donaciones de Capital	A	432,971,838.34	0.00	6,223,704.91	439,195,543.25
3.1.2.2.0.000	Bienes Inmuebles e Infraestructura Donado	A	401,591,685.82	0.00	5,785,567.31	407,377,253.13
3.1.2.2.1.000	Bienes Inmuebles e Infraestructura Donad	A	401,591,685.82	0.00	5,785,567.31	407,377,253.13
3.1.2.3.0.000	Bienes Muebles Donado	A	31,372,612.52	0.00	438,137.60	31,810,750.12
3.1.2.3.1.000	Bienes Muebles Donado	A	31,372,612.52	0.00	438,137.60	31,810,750.12
3.1.2.4.0.000	Bienes Intangibles	A	7,540.00	0.00	0.00	7,540.00
3.1.2.4.1.000	Bienes Intangibles	A	7,540.00	0.00	0.00	7,540.00
3.1.3.0.0.000	Actualización de la Hacienda Pública/Patrimo	A	596,804,046.24	0.00	0.00	596,804,046.24
3.1.3.2.0.000	Bienes Inmuebles e Infraestructura	A	596,804,046.24	0.00	0.00	596,804,046.24
3.1.3.2.1.000	Bienes Inmuebles e Infraestructura	A	596,804,046.24	0.00	0.00	596,804,046.24
3.2.0.0.0.000	HACIENDA PÚBLICA/PATRIMONIO GENERA	A	2,753,923.58	162,114,249.55	0.00	(159,360,325.97)
3.2.2.0.0.000	Resultados de Ejercicios Anteriores	A	(1,615,091.56)	0.00	0.00	(1,615,091.56)
3.2.2.1.0.000	Resultados de Ejercicios Anteriores	A	(1,615,091.56)	0.00	0.00	(1,615,091.56)
3.2.2.1.1.000	Resultados de Ejercicios Anteriores	A	(1,615,091.56)	0.00	0.00	(1,615,091.56)
3.2.2.1.1.102	Resultado Acumulado 1984-1994	A	3,910,863.00	0.00	0.00	3,910,863.00
3.2.2.1.1.105	Resultado del Ejercicio 1995	A	1,477,250.00	0.00	0.00	1,477,250.00
3.2.2.1.1.106	Resultado del Ejercicio 1996	A	4,240,991.00	0.00	0.00	4,240,991.00
3.2.2.1.1.107	Resultado del Ejercicio 1997	A	(4,350,249.05)	0.00	0.00	(4,350,249.05)
3.2.2.1.1.108	Resultado del Ejercicio 1998	A	(716,529.82)	0.00	0.00	(716,529.82)
3.2.2.1.1.109	Resultado del Ejercicio 1999	A	205,403.87	0.00	0.00	205,403.87
3.2.2.1.1.110	Resultado del Ejercicio 2000	A	(5,877,985.91)	0.00	0.00	(5,877,985.91)
3.2.2.1.1.111	Resultado del Ejercicio 2001	A	1,110,256.91	0.00	0.00	1,110,256.91
3.2.2.1.1.112	Resultado del Ejercicio 2002	A	721,446.69	0.00	0.00	721,446.69
3.2.2.1.1.113	Resultado del Ejercicio 2013	A	6,379,929.25	0.00	0.00	6,379,929.25
3.2.2.1.1.114	Resultado del Ejercicio 2004	A	10,488,944.50	0.00	0.00	10,488,944.50
3.2.2.1.1.115	Resultado del Ejercicio 2005	A	3,783,000.18	0.00	0.00	3,783,000.18
3.2.2.1.1.116	Resultado del Ejercicio 2006	A	8,876,314.22	0.00	0.00	8,876,314.22
3.2.2.1.1.117	Resultado del Ejercicio 2007	A	5,112,426.14	0.00	0.00	5,112,426.14
3.2.2.1.1.118	Resultado del Ejercicio 2008	A	(2,513,280.31)	0.00	0.00	(2,513,280.31)
3.2.2.1.1.119	Resultado del Ejercicio 2009	A	(24,433,909.63)	0.00	0.00	(24,433,909.63)

BALANZA DE COMPROBACIÓN
AL 31 DE DICIEMBRE DEL 2022

Cuenta	Nat.	Saldo Inicial	Debe	Haber	Saldo Final
3.2.2.1.1.120	Resultado del Ejercicio 2010	A (19,606,642.62)	0.00	0.00	(19,606,642.62)
3.2.2.1.1.121	Resultado del Ejercicio 2011	A (4,378,780.13)	0.00	0.00	(4,378,780.13)
3.2.2.1.1.122	Resultado del Ejercicio 2012	A 60,763,862.90	0.00	0.00	60,763,862.90
3.2.2.1.1.123	Resultado del Ejercicio 2013	A 26,762,261.81	0.00	0.00	26,762,261.81
3.2.2.1.1.124	Resultado del Ejercicio 2014	A 10,827,619.10	0.00	0.00	10,827,619.10
3.2.2.1.1.125	Resultado del Ejercicio 2015	A (58,852,439.89)	0.00	0.00	(58,852,439.89)
3.2.2.1.1.126	Resultado del Ejercicio 2016	A 2,408,898.59	0.00	0.00	2,408,898.59
3.2.2.1.1.127	Resultado del Ejercicio 2017	A (1,770,089.37)	0.00	0.00	(1,770,089.37)
3.2.2.1.1.128	Resultado del Ejercicio 2018	A 170,415.60	0.00	0.00	170,415.60
3.2.2.1.1.129	Resultado del Ejercicio 2019	A (53,129,832.51)	0.00	0.00	(53,129,832.51)
3.2.2.1.1.130	Resultado del Ejercicio 2020	A 17,825,236.88	0.00	0.00	17,825,236.88
3.2.2.1.1.131	Resultado del Ejercicio 2021	A 8,949,527.04	0.00	0.00	8,949,527.04
3.2.5.0.0.000	Rectificaciones de Resultados de Ejercicios A A	4,369,015.14	162,114,249.55	0.00	(157,745,234.41)
3.2.5.2.0.000	Cambios por Errores Contables	A 4,369,015.14	162,114,249.55	0.00	(157,745,234.41)
3.2.5.2.1.000	Cambios por Errores Contables	A 4,369,015.14	162,114,249.55	0.00	(157,745,234.41)
3.2.5.2.1.001	Dep. Bienes Inmuebles en Comodato	A 4,369,015.14	0.00	0.00	4,369,015.14
3.2.5.2.1.002	Dep. Bienes Inmuebles Acuerdo 2	A 0.00	90,370,897.68	0.00	(90,370,897.68)
3.2.5.2.1.003	Dep. Mob. y Epo. de Admón. Acuerdo 2	A 0.00	51,625,116.50	0.00	(51,625,116.50)
3.2.5.2.1.004	Dep. Mob. y Epo. de Educacional y Recrea A	A 0.00	13,843,019.48	0.00	(13,843,019.48)
3.2.5.2.1.005	Dep. Vehiculos y Equipo Transporte Acuerc A	A 0.00	3,267,993.85	0.00	(3,267,993.85)
3.2.5.2.1.006	Dep. Maq. Otros Equipos y Herramientas A A	A 0.00	3,007,222.04	0.00	(3,007,222.04)
4.0.0.0.0.000	INGRESOS Y OTROS BENEFICIOS	A 1,087,815,503.16	18,392,431.07	147,337,924.25	1,216,760,996.34
4.1.0.0.0.000	INGRESOS DE LA GESTIÓN	A 115,950,059.93	84,564.07	1,202,559.75	117,068,055.61
4.1.5.0.0.000	Productos	A 2,798,187.17	2,397.68	285,104.30	3,080,893.79
4.1.5.1.0.000	Productos	A 2,798,187.17	2,397.68	285,104.30	3,080,893.79
4.1.5.1.0.101	Prod. Financ. Banorte 790464 FP	A 552.89	0.00	74.69	627.58
4.1.5.1.0.102	Prod. Financ. Banorte 790455 Pagadora	A 15.84	0.00	1.52	17.36
4.1.5.1.0.109	Prod. Financ. Banorte 264660291 Depósito A	A 31,373.14	0.00	4,016.26	35,389.40
4.1.5.1.0.113	Prod. Financ. Banorte 0437942504 Fondo A	A 1,850,078.46	0.00	269,491.55	2,119,570.01
4.1.5.1.0.202	Prod. Financ. Santander 65-507-456921	A 125.40	0.00	0.00	125.40
4.1.5.1.0.203	Prod. Financ. Santander 65-507-999609	A 123.00	0.00	9.04	132.04
4.1.5.1.0.204	Prod. Financ. Santander 65-508-083525	A 218.86	0.00	0.00	218.86
4.1.5.1.0.206	Prod. Financ. Santander 65-508-083587	A 88.19	0.00	1.37	89.56
4.1.5.1.0.312	Prod. Financ. Bancomer 103143147	A 899,543.34	0.00	8,468.18	908,011.52
4.1.5.1.0.336	Prod. Financ. BBVA 0116212476 Recurso f A	A 1,349.51	0.00	0.00	1,349.51
4.1.5.1.0.337	Prod. Financ. BBVA 0117119402 Incentivos A	A 7,314.07	0.00	0.00	7,314.07
4.1.5.1.0.338	Prod. Financ BBVA 0117401396 Apoyo Ext A	A 0.10	0.00	0.00	0.10
4.1.5.1.0.341	Prod. Financ. BBVA 0117900260 Recurso f A	A 0.00	2,397.68	2,397.68	0.00
4.1.5.1.0.342	Prod. Financ. BBVA 0118069875 Recurso f A	A 2,213.06	0.00	63.73	2,276.79
4.1.5.1.0.343	Prod. Financ. BBVA 0118131252 Recurso f A	A 4,138.84	0.00	333.43	4,472.27
4.1.5.1.0.344	Prod. Financ. BBVA 0118639019 Reintegro A	A 53.25	0.00	8.31	61.56
4.1.5.1.0.346	Prod. Financ BBVA 0118817448 Insumos k A	A 19.09	0.00	5.08	24.17
4.1.5.1.0.347	Prod. Financ BBVA 0118817596 Mttto. Insta A	A 980.13	0.00	233.46	1,213.59
4.1.7.0.0.000	Ingresos por Venta de Bienes y Prestación de A	A 113,151,872.76	82,166.39	917,455.45	113,987,161.82
4.1.7.4.0.000	Ingresos por Venta de Bienes y Prestación d A	A 113,151,872.76	82,166.39	917,455.45	113,987,161.82
4.1.7.4.0.101	Cuota de Recuperación por Inscripciones	A 23,316,252.00	0.00	32,915.00	23,349,167.00
4.1.7.4.0.102	Cuota de Recuperación por Reinscripciones	A 58,545,022.00	0.00	0.00	58,545,022.00
4.1.7.4.0.103	Exámenes de Regularización	A 2,392,728.00	0.00	0.00	2,392,728.00
4.1.7.4.0.104	Credenciales	A 247,152.00	0.00	12,445.00	259,597.00
4.1.7.4.0.105	Certificados	A 4,187,115.00	0.00	50,776.00	4,237,891.00

**BALANZA DE COMPROBACIÓN
AL 31 DE DICIEMBRE DEL 2022**

Cuenta	Nat.	Saldo Inicial	Debe	Haber	Saldo Final	
4.1.7.4.0.107	Diplomas	A	12,837.00	0.00	0.00	12,837.00
4.1.7.4.0.108	Constancias	A	1,111,975.00	0.00	108,220.00	1,220,195.00
4.1.7.4.0.109	Laboratorio de Informática	A	14,873,308.00	0.00	0.00	14,873,308.00
4.1.7.4.0.112	Exámen de Admisión	A	1,576,210.00	0.00	20,720.00	1,596,930.00
4.1.7.4.0.114	Certificados Parciales	A	374,673.00	0.00	5,125.00	379,798.00
4.1.7.4.0.115	Exámenes a Título de Suficiencia	A	776,760.00	0.00	0.00	776,760.00
4.1.7.4.0.118	Impresiones	A	10,393.00	0.00	1,625.00	12,018.00
4.1.7.4.0.120	Exámen Bachillerato Abierto	A	579,755.00	0.00	62,582.00	642,337.00
4.1.7.4.0.121	Asesorías Bachillerato Abierto	A	31,900.00	0.00	1,000.00	32,900.00
4.1.7.4.0.123	Taller para Asesores	A	0.00	0.00	444.00	444.00
4.1.7.4.0.125	Historiales	A	2,379.00	0.00	150.00	2,529.00
4.1.7.4.0.127	Aplicación de Exámenes en Casa	A	380.00	0.00	0.00	380.00
4.1.7.4.0.128	Reactivaciones	A	56,565.00	0.00	1,620.00	58,185.00
4.1.7.4.0.129	Equivalencia en Estudios	A	214,816.00	0.00	2,404.00	217,220.00
4.1.7.4.0.130	Duplicado de Equivalencia en Estudios	A	241.00	0.00	0.00	241.00
4.1.7.4.0.132	Duplicado de Certificado de Terminación	A	188,939.00	0.00	7,730.00	196,669.00
4.1.7.4.0.133	Duplicado de Certificado Parcial	A	4,356.00	0.00	0.00	4,356.00
4.1.7.4.0.134	Exámen Único de Ingreso	A	7,560,592.00	0.00	0.00	7,560,592.00
4.1.7.4.0.135	Curso Propedéutico	A	4,683,645.00	0.00	0.00	4,683,645.00
4.1.7.4.0.201	Desempeño Académico al 50%	D	4,009,141.00	0.00	0.00	4,009,141.00
4.1.7.4.0.202	Desempeño Académico al 100%	D	4,189,942.00	0.00	0.00	4,189,942.00
4.1.7.4.0.205	Apoyo Social 20%	D	379.60	0.00	0.00	379.60
4.1.7.4.0.206	Apoyo Social 25%	D	237.25	0.00	0.00	237.25
4.1.7.4.0.207	Apoyo Social 30%	D	2,305.20	0.00	0.00	2,305.20
4.1.7.4.0.208	Apoyo Social 40%	D	4,298.00	0.00	0.00	4,298.00
4.1.7.4.0.209	Apoyo Social 50%	D	71,484.50	0.00	0.00	71,484.50
4.1.7.4.0.210	Apoyo Social 60%	D	26,359.80	0.00	0.00	26,359.80
4.1.7.4.0.211	Apoyo Social 70%	D	85,283.10	0.00	0.00	85,283.10
4.1.7.4.0.212	Apoyo Social 75%	D	87,297.75	0.00	0.00	87,297.75
4.1.7.4.0.213	Apoyo Social 80%	D	182,751.20	1,084.00	0.00	183,835.20
4.1.7.4.0.214	Apoyo Social 90%	D	266,589.90	0.00	0.00	266,589.90
4.1.7.4.0.215	Apoyo Social 100%	D	1,472,686.00	0.00	1,355.00	1,471,331.00
4.1.7.4.0.301	Ingresos Varios	A	1,196,296.23	81,082.39	324,801.85	1,440,015.69
4.1.7.4.0.302	Concesión de Cafeterías	A	1,382,034.02	0.00	181,189.10	1,563,223.12
4.1.7.4.0.303	Concesión de Fotocopiadora	A	224,304.81	0.00	102,353.50	326,658.31
4.2.0.0.0.000	PARTICIPACIONES, APORTACIONES, CONV	A	971,830,380.23	18,307,867.00	146,135,364.50	1,099,657,877.73
4.2.2.0.0.000	Transferencias, Asignaciones, Subsidios y Su	A	971,830,380.23	18,307,867.00	146,135,364.50	1,099,657,877.73
4.2.2.1.0.000	Transferencias y Asignaciones	A	971,830,380.23	18,307,867.00	146,135,364.50	1,099,657,877.73
4.2.2.1.0.100	Subsidio Estatal	A	606,534,561.50	9,153,933.50	87,981,431.00	685,362,059.00
4.2.2.1.0.102	Apoyo Extraordinario no Regularizable p/el	A	19,999,999.56	0.00	49,000,000.00	68,999,999.56
4.2.2.1.0.200	Recurso Federal Recibido a través del Estz	A	345,295,819.17	9,153,933.50	9,153,933.50	345,295,819.17
4.3.0.0.0.000	OTROS INGRESOS Y BENEFICIOS	A	35,063.00	0.00	0.00	35,063.00
4.3.9.0.0.000	Otros Ingresos y Beneficios Varios	A	35,063.00	0.00	0.00	35,063.00
4.3.9.9.0.000	Otros Ingresos y Beneficios Varios	A	35,063.00	0.00	0.00	35,063.00
5.0.0.0.0.000	GASTOS Y OTRAS PÉRDIDAS	D	1,032,022,271.74	247,649,241.26	43,899,263.74	1,235,772,249.26
5.1.0.0.0.000	GASTOS DE FUNCIONAMIENTO	D	859,274,477.28	203,777,608.75	31,005,757.77	1,032,046,328.26
5.1.1.0.0.000	Servicios Personales	D	779,701,230.78	181,564,002.80	27,832,557.77	933,432,675.81
5.1.1.1.0.000	Remuneraciones al Personal de Carácter Pe	D	282,039,802.97	37,616,620.14	10,859,735.69	308,796,687.42
5.1.1.1.0.301	Personal Permanente	D	273,205,597.92	36,295,485.46	10,025,649.58	299,475,433.80
5.1.1.1.0.302	Complemento de Sueldos	D	8,813,482.12	767,812.97	0.00	9,581,295.09



COLEGIO DE BACHILLERES DEL ESTADO DE QUERETARO

BALANZA DE COMPROBACIÓN AL 31 DE DICIEMBRE DEL 2022

Cuenta	Nat.	Saldo Inicial	Debe	Haber	Saldo Final	
5.1.1.1.0.303	Reintegros de Incapacidades	D	20,722.93	553,321.71	834,086.11	(260,041.47)
5.1.1.2.0.000	Remuneraciones al Personal de Carácter Tr.D	D	54,967,325.97	7,316,487.49	2,475,691.83	59,808,121.63
5.1.1.2.0.101	Personal Transitorio	D	54,967,325.97	7,316,487.49	2,475,691.83	59,808,121.63
5.1.1.3.0.000	Remuneraciones Adicionales y Especiales	D	65,432,284.20	63,538,264.60	5,404,182.95	123,566,365.85
5.1.1.3.0.201	Prima Vacacional y Dominical	D	16,719,753.27	18,161,914.23	1,338,756.60	33,542,910.90
5.1.1.3.0.202	Gratificación de Fin de Año	D	48,712,530.93	45,376,350.37	4,065,426.35	90,023,454.95
5.1.1.4.0.000	Seguridad Social	D	87,755,048.24	11,968,777.23	4,845,768.63	94,878,056.84
5.1.1.4.0.101	Aportación Patronal IMSS	D	50,635,323.84	6,894,885.66	2,598,449.70	54,931,759.80
5.1.1.4.0.301	Aportación Patronal AFORES	D	32,739,274.60	5,073,891.57	2,247,318.93	35,565,847.24
5.1.1.4.0.402	Seguro de Vida de Empleados	D	4,380,449.80	0.00	0.00	4,380,449.80
5.1.1.5.0.000	Otras Prestaciones Sociales y Económicas	D	245,330,947.05	57,356,092.75	3,664,217.97	299,022,821.83
5.1.1.5.0.200	Indemnizaciones	D	47,343,582.14	329,080.88	123,857.44	47,548,805.58
5.1.1.5.0.401	Despensa	D	19,669,956.35	1,667,167.42	4,660.72	21,332,463.05
5.1.1.5.0.402	Material Didáctico	D	4,945,312.21	405,593.71	468.29	5,350,437.63
5.1.1.5.0.404	Prima Quinquenal por Años de Servicio	D	80,652,334.82	10,400,962.50	3,103,454.43	87,949,842.89
5.1.1.5.0.405	Guardería	D	1,803,554.22	157,885.45	1.44	1,961,438.23
5.1.1.5.0.407	Días de Descanso Obligatorios	D	2,223.40	2,944,611.42	215,555.26	2,731,279.56
5.1.1.5.0.408	Ajuste a Calendario	D	3,705.66	4,728,900.08	193,539.11	4,539,066.63
5.1.1.5.0.409	Días Económicos No Disfrutados	D	0.00	5,700,983.83	0.00	5,700,983.83
5.1.1.5.0.410	Ayuda Adquisición de Libros de Maestros	D	798,695.40	(0.15)	(0.15)	798,695.40
5.1.1.5.0.411	Despensa Especial	D	9,952,960.51	0.00	0.00	9,952,960.51
5.1.1.5.0.412	Apoyo Anual	D	3,251,250.00	0.00	0.00	3,251,250.00
5.1.1.5.0.413	Mejor Trabajador	D	154,000.00	0.00	0.00	154,000.00
5.1.1.5.0.414	Caja de Ahorro	D	0.00	1,597,050.00	0.00	1,597,050.00
5.1.1.5.0.415	Previsión Social	D	270,320.00	0.00	0.00	270,320.00
5.1.1.5.0.417	Subsidio Impuesto Predial	D	591,497.55	2,790.06	0.00	594,287.61
5.1.1.5.0.419	Ayuda Prótesis Dental	D	947,102.00	0.00	0.00	947,102.00
5.1.1.5.0.420	Ayuda Adquisición de Lentes	D	2,875,811.62	233,003.61	(4.91)	3,108,820.14
5.1.1.5.0.421	Apoyo Nacimiento (Canastilla)	D	64,350.00	0.00	0.00	64,350.00
5.1.1.5.0.422	Pago de Defunción	D	303,714.62	0.00	0.00	303,714.62
5.1.1.5.0.429	Apoyo Superación Académica	D	1,544,904.86	1,534,081.25	(0.21)	3,078,986.32
5.1.1.5.0.431	Ayuda de Transporte	D	976,918.06	65,505.39	(22,244.61)	1,064,668.06
5.1.1.5.0.432	Ayuda para Útiles Escolares	D	236,000.00	(3.40)	(3.40)	236,000.00
5.1.1.5.0.435	Fondo Vivienda	D	3,440,526.64	308,749.54	0.00	3,749,276.18
5.1.1.5.0.437	Apoyo Cobaq	D	65,502,226.99	27,279,731.16	44,934.56	92,737,023.59
5.1.1.6.0.000	Pago de Estímulos a Servidores Públicos	D	44,175,822.35	3,767,760.59	582,960.70	47,360,622.24
5.1.1.6.0.101	Compensación por Actuación Productiva D	D	5,044,913.11	452,963.70	285.92	5,497,590.89
5.1.1.6.0.102	Antigüedad 15 Años de Servicio	D	1,244,136.65	5,059.20	5,059.20	1,244,136.65
5.1.1.6.0.103	Antigüedad 20 Años de Servicio	D	3,358,553.07	12,408.08	12,408.08	3,358,553.07
5.1.1.6.0.104	Antigüedad 25 Años de Servicio	D	3,561,313.82	105,730.71	43,252.71	3,623,791.82
5.1.1.6.0.105	Antigüedad 30 Años de Servicio	D	830,464.11	7,628.61	7,628.61	830,464.11
5.1.1.6.0.107	Estímulos de Puntualidad	D	10,700,137.49	1,196,602.07	160,192.76	11,736,546.80
5.1.1.6.0.108	Estímulo de Asistencia	D	11,166,820.30	1,287,776.41	208,806.41	12,245,790.30
5.1.1.6.0.111	Eficiencia en el Trabajo	D	5,937,789.32	409,897.63	(119,846.35)	6,467,533.30
5.1.1.6.0.112	Estímulo por 10 Años de Servicio	D	206,355.74	3,920.00	3,920.00	206,355.74
5.1.1.6.0.113	Estímulo de Asistencia Anual	D	122,743.94	0.00	0.00	122,743.94
5.1.1.6.0.114	Prom. Incentivo FT/K1	D	522,506.72	261,253.36	261,253.36	522,506.72
5.1.1.6.0.202	Apoyo para Licenciatura	D	15,626.50	0.00	0.00	15,626.50
5.1.1.6.0.203	Apoyo para Maestría	D	219,928.81	6,026.80	0.00	225,955.61
5.1.1.6.0.204	Apoyo para Doctorado	D	264,586.22	7,560.00	0.00	272,146.22
5.1.1.6.0.205	Apoyo para Titulación	D	979,946.55	10,934.02	0.00	990,880.57



COLEGIO DE BACHILLERES DEL ESTADO DE QUERETARO

BALANZA DE COMPROBACIÓN AL 31 DE DICIEMBRE DEL 2022

Cuenta		Nat.	Saldo Inicial	Debe	Haber	Saldo Final
5.1.2.0.0.000	Materiales y Suministros	D	13,739,789.55	2,185,428.95	0.00	15,925,218.50
5.1.2.1.0.000	Materiales de Administración, Emisión de Dc	D	2,457,222.22	1,098,890.11	0.00	3,556,112.33
5.1.2.1.0.101	Materiales y Útiles de Oficina	D	710,657.44	87,697.88	0.00	798,355.32
5.1.2.1.0.102	Equipos Menores de Oficina Propio	D	37,610.68	58,104.42	0.00	95,715.10
5.1.2.1.0.201	Suministros de Cómputo	D	417,496.22	9,214.93	0.00	426,711.15
5.1.2.1.0.202	Equipo de Cómputo No Capitalizable Prop	D	2,401.20	0.00	0.00	2,401.20
5.1.2.1.0.503	Suscripciones	D	1,186.00	0.00	0.00	1,186.00
5.1.2.1.0.600	Material de Limpieza	D	1,213,882.66	106,221.00	0.00	1,320,103.66
5.1.2.1.0.701	Material Didáctico	D	22,176.76	810,473.61	0.00	832,650.37
5.1.2.1.0.702	Equipamiento Educativo Propio No Capi	D	51,811.26	27,178.27	0.00	78,989.53
5.1.2.2.0.000	Alimentos y Utensilios	D	339,845.03	84,610.37	0.00	424,455.40
5.1.2.2.0.101	Alimentos Locales	D	16,899.02	0.00	0.00	16,899.02
5.1.2.2.0.102	Cafetería	D	263,138.83	77,922.38	0.00	341,061.21
5.1.2.2.0.200	Productos Alimenticios para Animales	D	59,807.18	6,687.99	0.00	66,495.17
5.1.2.4.0.000	Materiales y Artículos de Construcción y de F	D	4,333,589.04	447,556.39	0.00	4,781,145.43
5.1.2.4.0.100	Productos Minerales no Metálicos	D	45,718.71	54,606.00	0.00	100,324.71
5.1.2.4.0.200	Cemento y Productos de Concreto	D	5,497.13	140.01	0.00	5,637.14
5.1.2.4.0.300	Cal, Yeso y Productos de Yeso	D	261.00	40.00	0.00	301.00
5.1.2.4.0.400	Madera y Productos de Madera	D	4,931.20	661.20	0.00	5,592.40
5.1.2.4.0.500	Vidrio y Productos de Vidrio	D	68,934.12	0.00	0.00	68,934.12
5.1.2.4.0.600	Material Eléctrico y Electrónico	D	2,237,520.57	356,032.55	0.00	2,593,553.12
5.1.2.4.0.700	Artículos Metálicos para Construcción	D	163,047.81	23,871.62	0.00	186,919.43
5.1.2.4.0.800	Material Complementario	D	38,254.48	0.00	0.00	38,254.48
5.1.2.4.0.900	Otros Materiales y Artículos de Construcción	D	1,769,424.02	12,205.01	0.00	1,781,629.03
5.1.2.5.0.000	Productos Químicos, Farmacéuticos y de La	D	3,442,432.78	0.00	0.00	3,442,432.78
5.1.2.5.0.201	Plaguicidas, Abonos y Fertilizantes	D	3,656.28	0.00	0.00	3,656.28
5.1.2.5.0.300	Productos Farmacéuticos	D	3,438,776.50	0.00	0.00	3,438,776.50
5.1.2.6.0.000	Combustibles, Lubricantes y Aditivos	D	1,309,901.29	133,406.59	0.00	1,443,307.88
5.1.2.6.0.101	Combustibles	D	1,306,061.93	133,406.59	0.00	1,439,468.52
5.1.2.6.0.102	Lubricantes y Aditivos	D	3,839.36	0.00	0.00	3,839.36
5.1.2.7.0.000	Vestuario, Blancos, Prendas de Protección y D	D	471,124.77	148,531.15	0.00	619,655.92
5.1.2.7.0.100	Vestuario, Blancos y Uniformes	D	241,597.78	107,334.80	0.00	348,932.58
5.1.2.7.0.200	Prendas de Protección	D	188,003.54	459.59	0.00	188,463.13
5.1.2.7.0.300	Artículos Deportivos	D	41,523.45	40,736.76	0.00	82,260.21
5.1.2.9.0.000	Herramientas, Refacciones y Accesorios Me	D	1,385,674.42	272,434.34	0.00	1,658,108.76
5.1.2.9.0.100	Herramientas Menores	D	204,047.01	34,328.67	0.00	238,375.68
5.1.2.9.0.101	Refacciones Maquinaria y Equipo No Capit	D	209,235.49	1,259.82	0.00	210,495.31
5.1.2.9.0.200	Refacciones y Accesorios Menores para Ec	D	844,867.12	204,742.25	0.00	1,049,609.37
5.1.2.9.0.260	Refacciones y Accesorios Menores para Ec	D	2,052.04	250.00	0.00	2,302.04
5.1.2.9.0.400	Refacciones y Accesorios Menores para Ec	D	125,472.76	31,853.60	0.00	157,326.36
5.1.3.0.0.000	Servicios Generales	D	65,833,456.95	20,028,177.00	3,173,200.00	82,688,433.95
5.1.3.1.0.000	Servicios Básicos	D	15,675,399.52	1,653,660.90	0.00	17,329,060.42
5.1.3.1.0.100	Servicio Energía Eléctrica	D	6,387,975.00	609,136.00	0.00	6,997,111.00
5.1.3.1.0.200	Gas LP	D	10,770.05	0.00	0.00	10,770.05
5.1.3.1.0.300	Servicio de Agua Potable	D	2,800,117.70	387,143.00	0.00	3,187,260.70
5.1.3.1.0.301	Pipas Servicio de agua	D	82,901.38	7,630.34	0.00	90,531.72
5.1.3.1.0.400	Servicio Telefónico Convencional	D	1,719,841.63	167,467.21	0.00	1,887,308.84
5.1.3.1.0.500	Servicio de Telefonía Celular	D	275,605.82	14,830.22	0.00	290,436.04
5.1.3.1.0.700	Internet	D	4,343,124.25	270,866.73	0.00	4,613,990.98
5.1.3.1.0.701	Servicio Web Administrado	D	52,200.00	195,659.52	0.00	247,859.52
5.1.3.1.0.800	Servicio Postal	D	2,863.69	927.88	0.00	3,791.57

**BALANZA DE COMPROBACIÓN
AL 31 DE DICIEMBRE DEL 2022**

Cuenta		Nat.	Saldo Inicial	Debe	Haber	Saldo Final
5.1.3.2.0.000	Servicios de Arrendamiento	D	3,545,275.43	305,866.90	0.00	3,851,142.33
5.1.3.2.0.200	Arrendamiento de Edificio y Local	D	2,625,438.48	0.00	0.00	2,625,438.48
5.1.3.2.0.300	Arrendamiento de Mobiliario y Equipo y Ser	D	919,836.95	305,866.90	0.00	1,225,703.85
5.1.3.3.0.000	Servicios Profesionales, Científicos y Técnico	D	4,606,097.55	4,346,555.14	0.00	8,952,652.69
5.1.3.3.0.100	Servicios Legales, de Contabilidad, Auditor	D	241,335.60	405,019.96	0.00	646,355.56
5.1.3.3.0.300	Servicios de Consultoría Administrativa, Pr	D	535,121.92	154,048.00	0.00	689,169.92
5.1.3.3.0.302	Asesorías Asociadas a Convenio	D	1,414,442.47	1,350,249.99	0.00	2,764,692.46
5.1.3.3.0.304	Servicio de Diseño, Arquitectura, Ingeniería	D	27,260.00	26,100.00	0.00	53,360.00
5.1.3.3.0.305	Aplicaciones de Exámenes Bachillerato Abi	D	337,944.00	32,728.00	0.00	370,672.00
5.1.3.3.0.400	Servicio de Capacitación	D	1,361,600.00	1,709,780.02	0.00	3,071,380.02
5.1.3.3.0.501	Servicio de Copiado e Impresión	D	369.94	0.00	0.00	369.94
5.1.3.3.0.602	Impresiones y Publicaciones Oficiales	D	563,323.62	658,769.17	0.00	1,222,092.79
5.1.3.3.0.800	Servicio de Vigilancia	D	124,700.00	9,860.00	0.00	134,560.00
5.1.3.4.0.000	Servicios Financieros, Bancarios y Comercia	D	1,884,451.35	10,503.28	0.00	1,894,954.63
5.1.3.4.0.101	Servicios Financieros y Bancarios	D	770,141.86	10,503.28	0.00	780,645.14
5.1.3.4.0.400	Fianzas de Fidelidad	D	16,923.84	0.00	0.00	16,923.84
5.1.3.4.0.501	Seguro de Bienes Inmuebles	D	735,863.12	0.00	0.00	735,863.12
5.1.3.4.0.502	Seguro de Vehículos	D	361,522.53	0.00	0.00	361,522.53
5.1.3.5.0.000	Servicios de Instalación, Reparación, Manter	D	10,463,590.20	5,155,533.54	0.00	15,619,123.74
5.1.3.5.0.201	Mantenimiento de Instalaciones	D	7,168,800.01	4,953,414.75	0.00	12,122,214.76
5.1.3.5.0.202	Mantenimiento Menor de Instalaciones	D	10,378.29	7,721.82	0.00	18,100.11
5.1.3.5.0.203	Mantenimiento de Equipo de Oficina	D	155,747.29	30,988.07	0.00	186,735.36
5.1.3.5.0.204	Mantenimiento de Equipo Didáctico	D	59,131.00	114,555.22	0.00	173,686.22
5.1.3.5.0.300	Mantenimiento de Equipo de Cómputo	D	118,668.00	0.00	0.00	118,668.00
5.1.3.5.0.500	Reparación y Mantenimiento de Equipo de	D	643,156.29	23,343.36	0.00	666,499.65
5.1.3.5.0.700	Mantenimiento de Maquinaria y Equipo	D	2,016,353.11	15,915.20	0.00	2,032,268.31
5.1.3.5.0.801	Desasolve de Fosa Séptica	D	65,540.00	9,195.12	0.00	74,735.12
5.1.3.5.0.802	Lavandería, Limpieza	D	16,182.20	400.00	0.00	16,582.20
5.1.3.5.0.900	Servicio de Fumigación y Jardinería	D	209,634.01	0.00	0.00	209,634.01
5.1.3.6.0.000	Servicios de Comunicación Social y Publicid	D	62,890.56	60,122.80	0.00	123,013.36
5.1.3.6.0.100	Publicaciones Oficiales	D	62,890.56	60,122.80	0.00	123,013.36
5.1.3.7.0.000	Servicios de Traslado y Viáticos	D	1,562,619.69	126,053.20	0.00	1,688,672.89
5.1.3.7.0.100	Avión	D	24,867.96	0.00	0.00	24,867.96
5.1.3.7.0.201	Pasaje Viático	D	35,042.36	2,540.00	0.00	37,582.36
5.1.3.7.0.202	Gasolina Local	D	1,034.00	0.00	0.00	1,034.00
5.1.3.7.0.203	Pasaje Local	D	27,927.80	1,840.00	0.00	29,767.80
5.1.3.7.0.204	Gasolina Viático	D	1,084,078.25	105,212.20	0.00	1,189,290.45
5.1.3.7.0.501	Hospedaje	D	199,278.43	8,600.00	0.00	207,878.43
5.1.3.7.0.502	Alimento Viático	D	178,032.68	7,674.00	0.00	185,706.68
5.1.3.7.0.503	Casetas	D	11,605.00	187.00	0.00	11,792.00
5.1.3.7.0.504	Gastos Menores Varios	D	753.21	0.00	0.00	753.21
5.1.3.8.0.000	Servicios Oficiales	D	1,804,660.65	1,191,975.31	23,200.00	2,973,435.96
5.1.3.8.0.301	Alimento por Evento	D	65,749.60	524,900.00	0.00	590,649.60
5.1.3.8.0.302	Pasaje Especial por Evento	D	29,950.00	0.00	0.00	29,950.00
5.1.3.8.0.304	Arrendamiento por Ceremonias	D	47,061.00	0.00	0.00	47,061.00
5.1.3.8.0.305	Arreglo, Organización y Filmación por Ever	D	88,559.36	177,016.00	0.00	265,575.36
5.1.3.8.0.306	Premios, Obsequios y Presente por Evento	D	82,579.53	332,999.99	23,200.00	392,379.52
5.1.3.8.0.309	Eventos culturales, deportivos y de ciencia	D	1,490,761.16	157,059.32	0.00	1,647,820.48
5.1.3.9.0.000	Otros Servicios Generales	D	26,228,472.00	7,177,905.93	3,150,000.00	30,256,377.93
5.1.3.9.0.200	Otros Impuestos y Derechos	D	128,595.99	35,612.00	0.00	164,207.99
5.1.3.9.0.201	Software y Licencia con Vigencia de 1 año	D	7,129,825.60	0.00	0.00	7,129,825.60

**BALANZA DE COMPROBACIÓN
AL 31 DE DICIEMBRE DEL 2022**

Cuenta	Nat.	Saldo Inicial	Debe	Haber	Saldo Final	
5.1.3.9.0.202	Licencias	D	17,226.41	1,524.93	0.00	18,751.34
5.1.3.9.0.801	Impuesto sobre Nómina	D	18,952,824.00	7,140,769.00	3,150,000.00	22,943,593.00
5.2.0.0.0.000	TRANSFERENCIAS, ASIGNACIONES, SUBSIDIOS	D	163,003,143.90	42,863,667.66	12,893,502.81	192,973,308.75
5.2.4.0.0.000	Ayudas Sociales	D	17,987,499.00	1,580,895.00	0.00	19,568,394.00
5.2.4.2.0.000	Becas	D	17,987,499.00	1,580,895.00	0.00	19,568,394.00
5.2.4.2.1.000	Becas de Empleados de Gobierno del Estado	D	17,987,499.00	1,580,895.00	0.00	19,568,394.00
5.2.4.2.1.101	Programa de Becas a Empleados e Hijos de Empleados	D	17,987,499.00	1,580,895.00	0.00	19,568,394.00
5.2.5.0.0.000	Pensiones y Jubilaciones	D	145,015,644.90	41,282,772.66	12,893,502.81	173,404,914.75
5.2.5.1.0.000	Pensiones	D	59,690,853.62	22,815,024.20	11,225,770.48	71,280,107.34
5.2.5.1.1.000	Pensiones	D	59,690,853.62	22,815,024.20	11,225,770.48	71,280,107.34
5.2.5.1.1.001	Pensiones por Vejez	D	48,455,750.03	15,893,911.53	11,221,832.08	53,127,829.48
5.2.5.1.1.002	Retroactivo Pensiones por Vejez	D	1,012,777.46	158,888.06	0.00	1,171,665.52
5.2.5.1.1.003	Despensa Pensiones	D	2,198,911.16	211,654.06	0.00	2,410,565.22
5.2.5.1.1.005	Pago de Más Pensiones	D	(7,876.80)	0.00	3,938.40	(11,815.20)
5.2.5.1.1.006	Aguinaldo Pensiones Administrativos	D	2,244,996.45	2,308,006.57	0.00	4,553,003.02
5.2.5.1.1.007	Aguinaldo Pensiones Docentes	D	2,991,720.89	2,991,720.89	0.00	5,983,441.78
5.2.5.1.1.008	Despensa Especial Pensiones	D	1,367,792.07	0.00	0.00	1,367,792.07
5.2.5.1.1.011	Previsión Social Pensiones	D	27,590.00	0.00	0.00	27,590.00
5.2.5.1.1.012	Indemnización Pensiones	D	66,812.88	0.00	0.00	66,812.88
5.2.5.1.1.014	Apooyo Cobaq Pensiones	D	994,879.48	1,081,193.09	0.00	2,076,072.57
5.2.5.1.1.015	Apooyo Anual Pensiones	D	337,500.00	0.00	0.00	337,500.00
5.2.5.1.1.016	Caja de Ahorro Pensiones	D	0.00	169,650.00	0.00	169,650.00
5.2.5.2.0.000	Jubilaciones	D	85,324,791.28	18,467,748.46	1,667,732.33	102,124,807.41
5.2.5.2.1.000	Jubilaciones	D	85,324,791.28	18,467,748.46	1,667,732.33	102,124,807.41
5.2.5.2.1.001	Jubilaciones por Años de Servicio	D	69,225,576.37	6,773,700.76	0.00	75,999,277.13
5.2.5.2.1.002	Retroactivo Jubilaciones Años de Servicio	D	657,900.00	0.00	0.00	657,900.00
5.2.5.2.1.003	Despensa Jubilaciones	D	2,257,126.46	218,582.86	0.00	2,475,709.32
5.2.5.2.1.006	Aguinaldo Jubilaciones Administrativos	D	3,480,555.45	3,480,555.45	0.00	6,961,110.90
5.2.5.2.1.007	Aguinaldo Jubilaciones Docentes	D	3,909,996.83	5,567,649.16	1,657,652.33	7,819,993.66
5.2.5.2.1.008	Despensa Especial Jubilaciones	D	1,983,287.57	0.00	0.00	1,983,287.57
5.2.5.2.1.009	Apooyo Prótesis Dental Jubilaciones	D	349,400.00	0.00	10,080.00	339,320.00
5.2.5.2.1.010	Asistencia Médica a Jubilaciones	D	572,374.52	0.00	0.00	572,374.52
5.2.5.2.1.011	Previsión Social Jubilaciones	D	38,440.00	0.00	0.00	38,440.00
5.2.5.2.1.012	Indemnización Jubilaciones	D	96,366.72	0.00	0.00	96,366.72
5.2.5.2.1.014	Apooyo Cobaq Jubilaciones	D	2,277,517.36	2,206,910.23	0.00	4,484,427.59
5.2.5.2.1.015	Apooyo Anual Jubilaciones	D	476,250.00	0.00	0.00	476,250.00
5.2.5.2.1.016	Caja de Ahorro Jubilaciones	D	0.00	220,350.00	0.00	220,350.00
5.5.0.0.0.000	OTROS GASTOS Y PÉRDIDAS EXTRAORDINARIAS	D	9,744,650.56	1,007,964.85	3.16	10,752,612.25
5.5.1.0.0.000	Estimaciones, Depreciaciones, Deterioros, Otros	D	9,744,650.56	1,007,964.85	3.16	10,752,612.25
5.5.1.3.0.000	Depreciación de Bienes Inmuebles	D	6,112,697.65	596,580.97	0.20	6,709,278.42
5.5.1.3.1.000	Depreciación de Bienes Inmuebles	D	6,112,697.65	596,580.97	0.20	6,709,278.42
5.5.1.3.1.100	Depreciación de Bienes Inmuebles	D	6,112,697.65	596,580.97	0.20	6,709,278.42
5.5.1.5.0.000	Depreciación de Bienes Muebles	D	3,027,026.05	364,281.20	2.96	3,391,304.29
5.5.1.5.1.000	Depreciación de Bienes Muebles	D	1,345,222.09	208,086.04	0.58	1,553,307.55
5.5.1.5.1.101	Depreciación de Mobiliario y Equipo de Administración	D	544,786.87	50,081.54	0.53	594,867.88
5.5.1.5.1.102	Depreciación de Equipo de Computo	D	800,435.22	158,004.50	0.05	958,439.67
5.5.1.5.2.000	Depreciación de Mobiliario y Equipo Educativo	D	891,577.79	80,658.49	1.93	972,234.35
5.5.1.5.2.101	Depreciación de Mobiliario y Equipo Educativo	D	891,577.79	80,658.49	1.93	972,234.35
5.5.1.5.4.000	Depreciación de Equipo de Transporte	D	296,972.47	26,997.53	0.00	323,970.00
5.5.1.5.4.101	Depreciación de Equipo de Transporte	D	296,972.47	26,997.53	0.00	323,970.00
5.5.1.5.6.000	Depreciación de Maquinaria y Equipo	D	493,253.70	48,539.14	0.45	541,792.39



BALANZA DE COMPROBACIÓN
AL 31 DE DICIEMBRE DEL 2022

Cuenta	Nat.	Saldo Inicial	Debe	Haber	Saldo Final
5.5.1.5.6.101	Depreciación de Maquinaria y Equipo y Her D	493,253.70	48,539.14	0.45	541,792.39
5.5.1.7.0.000	Amortización de Activos Intangibles D	541,861.43	47,102.68	0.00	588,964.11
5.5.1.7.1.000	Amortización de Software D	479,519.81	43,592.71	0.00	523,112.52
5.5.1.7.1.101	Amortización de Software D	479,519.81	43,592.71	0.00	523,112.52
5.5.1.7.4.000	Amortización de Licencias D	62,341.62	3,509.97	0.00	65,851.59
5.5.1.7.4.101	Amortización de Licencias D	62,341.62	3,509.97	0.00	65,851.59
5.5.1.8.0.000	Disminución de Bienes por Pérdida, Obsolec D	63,065.43	0.00	0.00	63,065.43
5.5.1.8.1.000	Disminución de Mobiliario y Equipo de Adm D	25,502.34	0.00	0.00	25,502.34
5.5.1.8.1.001	Disminución de Mobiliario y Equipo de Ofici D	9,780.69	0.00	0.00	9,780.69
5.5.1.8.1.002	Disminución de Equipo de Cómputo y Tecn D	15,721.65	0.00	0.00	15,721.65
5.5.1.8.2.000	Disminución de Mobiliario y Equipo Educac D	18,956.11	0.00	0.00	18,956.11
5.5.1.8.2.001	Disminución de Mobiliario y Equipo Educac D	18,956.11	0.00	0.00	18,956.11
5.5.1.8.6.000	Disminución de Maquinaria y Equipo y Herr D	18,606.98	0.00	0.00	18,606.98
5.5.1.8.6.001	Disminución de Maquinaria y Equipo D	18,606.98	0.00	0.00	18,606.98
7.0.0.0.0.000	CUENTAS DE ORDEN CONTABLES D	0.00	6,839,177.01	6,839,177.01	0.00
7.6.3.0.0.000	Bienes Bajo Contrato en Comodato D	129,201,978.36	0.00	0.00	129,201,978.36
7.6.3.1.0.000	Bienes Bajo Contrato en Comodato D	129,201,978.36	0.00	0.00	129,201,978.36
7.6.4.0.0.000	Contrato de Comodato por Bienes A	129,201,978.36	0.00	0.00	129,201,978.36
7.6.4.1.0.000	Contrato de Comodato por Bienes A	129,201,978.36	0.00	0.00	129,201,978.36
7.9.0.0.0.000	OTRAS CUENTAS DE ORDEN D	0.00	6,839,177.01	6,839,177.01	0.00
7.9.1.0.0.000	Otras cuentas de Orden D	259,978,966.42	6,836,321.23	2,855.78	266,812,431.87
7.9.1.1.0.000	Control y Seguimiento D	259,978,966.42	6,836,321.23	2,855.78	266,812,431.87
7.9.1.1.0.001	Fondo de Aportaciones Múltiples 2022 (FAM D	2,855.78	0.00	2,855.78	0.00
7.9.1.1.0.002	Cuenta Control Infonavit D	7,694,559.07	2,030,056.36	0.00	9,724,615.43
7.9.1.1.0.003	Prima de Antigüedad Valuación D	207,498,283.09	0.00	0.00	207,498,283.09
7.9.1.1.0.004	Provisión de Pasivos Laborales D	24,904,502.73	851,038.89	0.00	25,755,541.62
7.9.1.1.0.005	Equipo de Oficina Donado No Capitalizable D	321,918.80	14,549.11	0.00	336,467.91
7.9.1.1.0.006	Equipo de Cómputo Donado No Capitalizat D	122,857.88	5,760.14	0.00	128,618.02
7.9.1.1.0.007	Equipo Didáctico Donado No Capitalizale D	777,006.29	199,251.57	0.00	976,257.86
7.9.1.1.0.008	Maquinaria y Equipo Donado No Capitaliza D	15,549.00	0.00	0.00	15,549.00
7.9.1.1.0.009	Mobiliario y Equipo Bachillerato Abierto D	255,299.72	0.00	0.00	255,299.72
7.9.1.1.0.010	Contingencia por Rein vindicación de Predios D	3,630,000.00	0.00	0.00	3,630,000.00
7.9.1.1.0.011	Otros Materiales Donados D	936,949.93	48,354.61	0.00	985,304.54
7.9.1.1.0.012	Equipo de Programas No Capitalizables D	1,064,754.77	0.00	0.00	1,064,754.77
7.9.1.1.0.013	Otros Gastos de Programas D	1,701,216.97	0.00	0.00	1,701,216.97
7.9.1.1.0.014	Mantenimiento de Instalaciones D	11,053,212.39	3,687,310.55	0.00	14,740,522.94
7.9.2.0.0.000	Cuentas de Orden Otras A	259,978,966.42	2,855.78	6,836,321.23	266,812,431.87
7.9.2.1.0.000	Seguimiento y Control A	259,978,966.42	2,855.78	6,836,321.23	266,812,431.87
7.9.2.1.0.001	(FAM) Fondo de Aportaciones Múltiples 20; A	2,855.78	2,855.78	0.00	0.00
7.9.2.1.0.002	Infonavit Cuenta Control A	7,694,559.07	0.00	2,030,056.36	9,724,615.43
7.9.2.1.0.003	Valuación Prima de Antigüedad A	207,498,283.09	0.00	0.00	207,498,283.09
7.9.2.1.0.004	Pasivos Laborales Provisión A	24,904,502.73	0.00	851,038.89	25,755,541.62
7.9.2.1.0.005	Donado Equipo de Oficina No Capitalizabl A	321,918.80	0.00	14,549.11	336,467.91
7.9.2.1.0.006	Donado Equipo de Cómputo No Capitaliza A	122,857.88	0.00	5,760.14	128,618.02
7.9.2.1.0.007	Donado Equipo Didáctico No Capitalizable A	777,006.29	0.00	199,251.57	976,257.86
7.9.2.1.0.008	Donado Maquinaria y Equipo No Capitaliza A	15,549.00	0.00	0.00	15,549.00
7.9.2.1.0.009	Bachillerato Abierto Mobiliario y Equipo A	255,299.72	0.00	0.00	255,299.72
7.9.2.1.0.010	Predios Contingencia por Rein vindicación A	3,630,000.00	0.00	0.00	3,630,000.00
7.9.2.1.0.011	Materiales Donados Otros A	936,949.93	0.00	48,354.61	985,304.54
7.9.2.1.0.012	No Capitalizables Equipo de Programas A	1,064,754.77	0.00	0.00	1,064,754.77

[Handwritten signatures and marks]



**BALANZA DE COMPROBACIÓN
AL 31 DE DICIEMBRE DEL 2022**

Cuenta	Nat.	Saldo Inicial	Debe	Haber	Saldo Final	
7.9.2.1.0.013	Gastos de Programas Otros	A	1,701,216.97	0.00	0.00	1,701,216.97
7.9.2.1.0.014	Instalaciones Mantenimiento	A	11,053,212.39	0.00	3,687,310.55	14,740,522.94
8.0.0.0.0.000	CUENTAS DE ORDEN PRESUPUESTARIAS	D	0.00	1,210,691,516.14	1,210,691,516.14	0.00
8.1.0.0.0.000	LEY DE INGRESOS	A	0.00	330,139,106.48	330,139,106.48	0.00
8.1.1.0.0.000	Ley de Ingresos Estimada	D	1,145,096,497.00	0.00	0.00	1,145,096,497.00
8.1.2.0.0.000	Ley de Ingresos por Ejecutar	A	88,465,220.19	128,945,493.18	84,945,013.06	44,464,740.07
8.1.3.0.0.000	Modificaciones a la Ley de Ingresos Estimada	D	31,184,226.35	72,247,673.12	(12,697,339.94)	116,129,239.41
8.1.4.0.0.000	Ley de Ingresos Devengada	A	447.00	128,945,940.18	128,945,493.18	0.00
8.1.5.0.0.000	Ley de Ingresos Recaudada	A	1,087,815,056.16	0.00	128,945,940.18	1,216,760,996.34
8.2.0.0.0.000	PRESUPUESTO DE EGRESOS	D	0.00	880,552,409.66	880,552,409.66	0.00
8.2.1.0.0.000	Presupuesto de Egresos Aprobado	A	1,145,096,497.00	0.00	0.00	1,145,096,497.00
8.2.2.0.0.000	Presupuesto de Egresos por Ejercer	D	20,786,571.07	84,945,013.06	105,316,691.20	414,892.93
8.2.3.0.0.000	Modificaciones al Presupuesto de Egresos Ap	A	31,184,226.35	105,907,958.10	190,852,971.16	116,129,239.41
8.2.4.0.0.000	Presupuesto de Egresos Comprometido	D	128,934,688.37	105,316,691.20	205,002,606.34	29,248,773.23
8.2.5.0.0.000	Presupuesto de Egresos Devengado	D	12,240,070.78	205,002,606.34	189,690,070.48	27,552,606.64
8.2.6.0.0.000	Presupuesto de Egresos Ejercido	D	0.00	189,690,070.48	189,690,070.48	0.00
8.2.7.0.0.000	Presupuesto de Egresos Pagado	D	1,014,319,393.13	189,690,070.48	0.00	1,204,009,463.61
SUMAS			0.00	2,542,661,630.50	2,542,661,630.50	0.00
Saldo Cuentas Deudoras			5,168,125,531.33			5,507,326,490.25
Saldo Cuentas Acreedoras			5,168,125,531.33			5,507,326,490.25

Luis A. Bravo

[Handwritten signature]

[Handwritten signature]

[Handwritten signature]

[Handwritten signature]



COLEGIO DE BACHILLERES DEL ESTADO DE QUERÉTARO

Cuenta Pública de 2022

Relación de bienes muebles que componen su patrimonio

al 31 de Diciembre de 2022



Numero de Inventario	Descripción	Valor en Libros
30434001	FERULAS SEMI-RIGIDA	2,726.00
17434001	FERULAS SEMI-RIGIDA	2,726.00
42434001	FERULAS SEMI-RIGIDA	2,726.00
46434001	FERULAS SEMI-RIGIDA	2,726.00
08434001	FERULAS SEMI-RIGIDA	2,726.00
22434001	FERULAS SEMI-RIGIDA	2,726.00
01434001	FERULAS SEMI-RIGIDA	2,726.00
09434001	FERULAS SEMI-RIGIDA	2,726.00
29434001	FERULAS SEMI-RIGIDA	2,726.00
16434001	FERULAS SEMI-RIGIDA	2,726.00
00150018	AUTOMOVIL	116,800.00
00150032	AUTOMOVIL	349,800.00
00150035	AUTOMOVIL	235,336.00
00150021	AUTOMOVIL	122,245.00
00149019	CAMIONETA	407,929.00
00150042	AUTOMOVIL	136,500.00
00150026	AUTOMOVIL	119,765.00
00150022	AUTOMOVIL	119,765.00
00149007	CAMIONETA	167,548.00
00150039	AUTOMOVIL	136,500.00
00150040	AUTOMOVIL	136,500.00
00149018	CAMIONETA	253,209.30
00150044	AUTOMOVIL	173,008.00
00150020	AUTOMOVIL	119,669.00
00150029	AUTOMOVIL	137,973.55
00150038	AUTOMOVIL	136,500.00
00150006	AUTOMOVIL	115,900.00
00150008	AUTOMOVIL	115,155.00
00150049	AUTOMOVIL	218,990.00
00149005	CAMIONETA	230,000.00
00150027	AUTOMOVIL	119,765.00
00150033	AUTOMOVIL	208,748.00
00150023	AUTOMOVIL	119,765.00
00150048	AUTOMOVIL	218,990.00
00149011	CAMIONETA	114,400.00
97089001	DESBROZADORA	8,950.00
32207001	EXTRACTOR DE AIRE	8,891.40
62089001	DESBROZADORA	10,698.61
57089001	DESBROZADORA	8,950.00
22071001	MAQUINA DE SOLDAR	2,889.99
28483001	TERMONEBULIZADORA	14,450.70
22089001	DESBROZADORA	8,630.00
33402002	ALMACEN PORTATIL	14,849.00
46089001	DESBROZADORA	7,900.00
27089002	DESBROZADORA	4,152.92
33089001	DESBROZADORA	10,698.61
35089001	DESBROZADORA	10,698.61
43089001	DESBROZADORA	5,620.00
34207001	EXTRACTOR DE AIRE	8,891.40
99071001	MAQUINA DE SOLDAR	10,212.13
24483001	TERMONEBULIZADORA	14,450.70
26089001	DESBROZADORA	10,698.61

h

[Handwritten signature]



COLEGIO DE BACHILLERES DEL ESTADO DE QUERÉTARO


Cuenta Pública de 2022


Relación de bienes muebles que componen su patrimonio

al 31 de Diciembre de 2022



Numero de Inventario	Descripcion	Valor en Libros
44009022	COMPUTADORA	8,280.00
44170006	LAPTOP	11,286.80
44302002	ANTENA	7,820.00
49007002	IMPRESORA	10,834.15
50275002	SERVIDOR	48,024.00
53009020	COMPUTADORA	12,571.80
54301002	SWITCH	42,783.23
55155001	NOBREAK (UPS)	22,620.00
56009016	COMPUTADORA	8,430.50
56009051	COMPUTADORA	5,700.00
57009089	COMPUTADORA	10,428.40
57301001	SWITCH	24,140.00
59009035	COMPUTADORA	9,327.56
59009038	COMPUTADORA	9,327.56
59009041	COMPUTADORA	9,327.56
59009047	COMPUTADORA	9,327.56
59302001	ANTENA	14,656.75
63155001	NOBREAK (UPS)	22,620.00
76009062	COMPUTADORA	8,430.50
93009003	COMPUTADORA	8,550.25
93170002	LAPTOP	15,744.31
96009004	COMPUTADORA	7,935.00
97170001	LAPTOP	15,744.31
Totales:		153,297,383.61


C.P. ANGELICA AVILES ARELLANO
JEFE DEL DEPARTAMENTO DE FINANZAS


M. EN A.P. IRIS YUNUEN ALAFITA ZAPOR
DIRECTORA ADMINISTRATIVA

**COLEGIO DE BACHILLERES DEL ESTADO DE QUERÉTARO**

Cuenta Pública de 2022

Relación de Inmuebles que componen su patrimonio

al 31 de Diciembre de 2022



Numero de Inventario	Descripcion	Valor en Libros
43479002	REEVALUACION DE TERRENO	5,478.98
43479001	REEVALUACION DE TERRENO	135,254.93
59479002	REEVALUACION DE TERRENO	20,553.44
20476001	TERRENOS	24,000.00
09479001	REEVALUACION DE TERRENO	23,017,854.16
04479001	REEVALUACION DE TERRENO	23,674,499.00
35479004	REEVALUACION DE TERRENO	656,403.90
22476001	TERRENOS	25,598,842.00
02479003	REEVALUACION DE TERRENO	1,811,042.00
14476001	TERRENOS	2,582,688.68
22479002	REEVALUACION DE TERRENO	6,285,617.10
24479001	REEVALUACION DE TERRENO	175,080.40
57479001	REEVALUACION DE TERRENO	164,061.70
10479004	REEVALUACION DE TERRENO	26,320,862.20
10476001	TERRENOS	2,414,759.00
05479001	REEVALUACION DE TERRENO	1,146,017.00
59476001	TERRENOS	462,452.40
25476001	TERRENOS	30,472.20
16479002	REEVALUACION DE TERRENO	558,256.00
20479004	REEVALUACION DE TERRENO	56,445.15
48479002	REEVALUACION DE TERRENO	4,246.00
11476001	TERRENOS	999,637.33
49476001	TERRENOS	22,551.21
97479001	REEVALUACION DE TERRENO	1,897,808.10
04476001	TERRENOS	1.00
35479002	REEVALUACION DE TERRENO	925,441.98
05457001	CANCHA DE USOS MULTIPLES	1,045,450.00
20478003	REEVALUACION DE EDIFICIOS DE PLANTEL	9,198,096.61
23453001	AULAS DIDACTICAS	3,743,653.83
22470001	TALLER DE COMPUTO	809,897.79
34453003	AULAS DIDACTICAS	351,619.53
25470001	TALLER DE COMPUTO	881,815.94
22408001	EDIFICIOS	15,101,356.56
23479005	REEVALUACION DE EDIFICIOS DE PLANTEL	373,563.04
09475002	VARIOS:	154,527.08
24478003	REEVALUACION DE EDIFICIOS DE PLANTEL	873,306.00
07478001	REEVALUACION DE EDIFICIOS DE PLANTEL	14,427,416.32
34453002	AULAS DIDACTICAS	1,046,258.68
11478005	REEVALUACION DE EDIFICIOS DE PLANTEL	1,227,644.90
35474001	TECHUMBRE EN CANCHA DE USOS MULTIPLES	733,184.28
27465001	LABORATORIO MULTIDISCIPLINARIO	1,803,846.59
10478003	REEVALUACION DE EDIFICIOS DE PLANTEL	6,729,235.87
02475001	VARIOS:	76,229.08
10457001	CANCHA DE USOS MULTIPLES	800,499.76
20475002	VARIOS:	934,948.80
41475002	VARIOS:	720,006.38
55453001	AULAS DIDACTICAS	416,717.66
98408001	EDIFICIOS	894,471.06
94453002	AULAS DIDACTICAS	1,313,836.86
41457001	CANCHA DE USOS MULTIPLES	278,611.15
10457003	CANCHA DE USOS MULTIPLES	621,000.00
09475001	VARIOS:	1,731,676.22
48475004	VARIOS:	1,456,573.70
09475003	VARIOS:	96,127.00

9

**COLEGIO DE BACHILLERES DEL ESTADO DE QUERÉTARO**

Cuenta Pública de 2022


Relación de Inmuebles que componen su patrimonio

al 31 de Diciembre de 2022



Numero de Inventario	Descripcion	Valor en Libros
33465001	LABORATORIO MULTIDISCIPLINARIO	1,244,165.66
98453001	AULAS DIDACTICAS	1,050,133.74
48475005	VARIOS:	291,303.56
32478001	REEVALUACION DE EDIFICIOS DE PLANTEL	5,760,538.40
14475003	VARIOS:	1,482,669.45
58453001	AULAS DIDACTICAS	261,280.09
57470001	TALLER DE COMPUTO	1,216,251.52
02478002	REEVALUACION DE EDIFICIOS DE PLANTEL	13,694,745.99
22456001	CANCHA DE FUT BOL	624,950.00
20478004	REEVALUACION DE EDIFICIOS DE PLANTEL	858,510.77
30453001	AULAS DIDACTICAS	7,286,498.59
16408001	EDIFICIOS	8,831,373.59
08456001	CANCHA DE USOS MULTIPLES	548,000.00
11478003	REEVALUACION DE EDIFICIOS DE PLANTEL	5,561,326.77
59473001	TECHUMBRE EN PLAZA CIVICA	454,840.66
55453002	AULAS DIDACTICAS	990,000.00
08457004	CANCHA DE USOS MULTIPLES	822,000.00
16478001	REEVALUACION DE EDIFICIOS DE PLANTEL	2,605,464.59
12453003	AULAS DIDACTICAS	2,816,606.71
26465002	LABORATORIO MULTIDISCIPLINARIO	1,199,934.80
06473001	TECHUMBRE EN PLAZA CIVICA	429,306.52
53475001	VARIOS:	99,692.43
04478002	REEVALUACION DE EDIFICIOS DE PLANTEL	3,433,519.80
27408001	EDIFICIOS	4,797,260.06
18408001	EDIFICIOS	14,542,285.88
05408001	EDIFICIOS	4,073,800.21
Totales:		1,082,634,463.49


C.P. ANGELICA AVILES ARELLANO
JEFE DEL DEPARTAMENTO DE FINANZAS


M. EN A.P. IRIS YUNUEN ALAFITA ZAPOR
DIRECTORA ADMINISTRATIVA



COLEGIO DE BACHILLERES DEL ESTADO DE QUERÉTARO

Ejercicio 2022

ESQUEMAS BURSATILES

Del 01 de enero al 31 de diciembre de 2022.

(Pesos)



NO APLICA PARA EL COLEGIO DE BACHILLERES DEL ESTADO DE QUERÉTARO

"Bajo protesta de decir verdad declaramos que los Estados Financieros y sus notas, son razonablemente correctos y son responsabilidad del emisor"

M. en A.P. León Enrique Bolaño Mendoza
Director General

M. en A.P. Iris Yunuen Alafita Zapor
Directora Administrativa

C.P. Angélica Avilés Arellano
Jefe Del Departamento De Finanzas

C.P. Luis Alberto Bravo Becerril
Jefe De Oficina De Contabilidad



COLEGIO DE BACHILLERES DEL ESTADO DE QUERÉTARO

Ejercicio 2022

COBERTURAS FINANCIERAS

Del 01 de enero al 31 de diciembre de 2022

(Pesos)



NO APLICA PARA EL COLEGIO DE BACHILLERES DEL ESTADO DE QUERÉTARO

"Bajo protesta de decir verdad declaramos que los Estados Financieros y sus notas, son razonablemente correctos y son responsabilidad del emisor"

M. en A.P. León Enrique Bolaño Mendoza
Director General

M. en A.P. Iris Yumten Alafita Zapor
Directora Administrativa

C.P. Angélica Avilés Arellano
Jefe Del Departamento De Finanzas

C.P. Luis Alberto Bravo Becerril
Jefe De Oficina De Contabilidad



QUERÉTARO

COLEGIO DE BACHILLERES DEL ESTADO DE QUERÉTARO

Ejercicio 2022

PARTICIPACIÓN EN LA HACIENDA PÚBLICA

Del 01 de enero al 31 de diciembre de 2022

(Pesos)



HACIENDA PÚBLICA/PATRIMONIO

IMPORTE

PORCENTAJE DE PARTICIPACIÓN

Porcentaje de participación del Poder Ejecutivo en el Patrimonio

967,403,770

100%

"Bajo protesta de decir verdad declaramos que los Estados Financieros y sus notas, son razonablemente correctos y son responsabilidad del emisor"

M. en A.P. León Enrique Bolaño Mendoza
Director General

M. en A.P. Iris Yvonne Alafita Zapor
Directora Administrativa

C.P. Angélica Avilés Arellano
Jefe Del Departamento De Finanzas

C.P. Luis Alberto Bravo Becerril
Jefe De Oficina De Contabilidad

**Informe de los auditores independientes
A la H. Junta Directiva del
Colegio de Bachilleres del Estado de Querétaro "COBAQ":**

Opinión

Hemos auditado los estados e informes presupuestarios adjuntos del **Colegio de Bachilleres del Estado de Querétaro "COBAQ"** (la Entidad), Organismo Público Descentralizado del Poder Ejecutivo del Estado de Querétaro, con personalidad jurídica y patrimonio propios, correspondientes al ejercicio comprendido del 01 de enero al 31 de diciembre de 2022, que comprenden los estados analítico de ingresos (por rubro de ingresos y por fuente de financiamiento), analítico del ejercicio del presupuesto de egresos con las siguientes clasificaciones: por objeto del gasto (capítulo y concepto), económica (por tipo de gasto), administrativa (por unidad administrativa), funcional (finalidad y función), endeudamiento neto, intereses de la deuda, información programática con la siguiente desagregación: gasto por categoría programática, programas y proyectos de inversión e indicadores de resultados e indicadores de postura fiscal.

En nuestra opinión, los estados e informes presupuestarios adjuntos presentan razonablemente en todos los aspectos materiales la información presupuestaria del **Colegio de Bachilleres del Estado de Querétaro "COBAQ"** al 31 de diciembre de 2022, de conformidad con las disposiciones en materia de información financiera y presupuestaria, con la Constitución Política, Ley de la Administración Pública Paraestatal, Ley de Ingresos para el ejercicio fiscal de 2022, Decreto del Presupuesto de Egresos para el Ejercicio Fiscal 2022, Ley para el Manejo de los Recursos Públicos, todas del Estado de Querétaro, así como la Ley General de Contabilidad Gubernamental y la normativa emitida por el Consejo Nacional de Armonización Contable (CONAC), y disposiciones normativas aplicables en materia de control interno en cuanto al registro y preparación de dichos estados e informes presupuestarios, por el año terminado en esa fecha.

Fundamento de la opinión

Hemos llevado a cabo nuestra auditoría de conformidad con las Normas Internacionales de Auditoría (NIA) y las Normas Profesionales de Auditoría del Sistema Nacional de Fiscalización (NPASNF). Nuestras responsabilidades de acuerdo con dichas normas se describen más adelante en la sección "Responsabilidades de los auditores en relación con la auditoría de los estados e informes presupuestarios" de este informe. Somos independientes de la Entidad de conformidad con el Código de Ética Profesional del Instituto Mexicano de Contadores Públicos, A.C. (Código de Ética Profesional), junto con los requerimientos de ética que son aplicables a nuestras auditorías de los estados financieros en México, y hemos cumplido con las demás responsabilidades de ética de conformidad con esos requerimientos y con el Código de Ética Profesional. Consideramos que la evidencia de auditoría que hemos obtenido proporciona una base suficiente y adecuada para nuestra opinión.

Párrafo de énfasis - Bases de preparación contable

Llamamos la atención sobre el segundo párrafo, en el que se describen las bases contables utilizadas para la preparación de los estados e informes presupuestarios. Dichos estados e informes presupuestarios fueron preparados para cumplir con los requerimientos normativos gubernamentales a que está sujeta la Entidad (y para ser integrados en el Reporte de la Cuenta de la Hacienda Pública Estatal), los cuales están presentados en los formatos que para tal efecto fueron

establecidos por el Consejo Nacional de Armonización Contable "CONAC"; consecuentemente, éstos pueden no ser apropiados para otra finalidad. Nuestra opinión no se modifica por esta cuestión.

Responsabilidad de la Administración y de los encargados del gobierno de la Entidad en relación con los estados e informes presupuestarios

La Administración de la entidad es responsable de la preparación y presentación razonable de los estados e informes presupuestarios adjuntos de conformidad con la normatividad indicada en el segundo párrafo de este informe, y del control interno que la Administración de la entidad considere necesario para permitir la preparación de estados e informes presupuestarios libres de desviaciones importantes, debido a fraude o error.

En la preparación de los estados e informes presupuestarios, la administración es responsable de la evaluación de la capacidad de la Entidad de continuar en existencia permanente, revelando según corresponda, las cuestiones relacionadas con la existencia permanente y utilizando el postulado básico de existencia permanente, excepto si la administración tiene la intención de liquidar la Entidad o cesar sus operaciones, o bien no exista otra alternativa realista.

Los encargados del gobierno de la Entidad son responsables de la supervisión del proceso de presentación de la información presupuestaria de la Entidad.

Responsabilidades de los auditores en relación con la auditoría de los estados e informes presupuestarios

Nuestros objetivos son obtener una seguridad razonable de que los estados e informes presupuestarios en su conjunto están libres de desviaciones importantes, debido a fraude o error, y emitir un informe de auditoría que contiene nuestra opinión. Seguridad razonable es un alto grado de seguridad, pero no garantiza que una auditoría realizada de conformidad con las NIA, detectará siempre una desviación importante cuando existe. Las desviaciones pueden surgir de un fraude o error y son consideradas importantes cuando, individualmente o de forma agregada, puede preverse razonablemente que influyan en las decisiones económicas que los usuarios toman basándose en los estados e informes presupuestarios.

Como parte de una auditoría de acuerdo con las NIA, aplicamos nuestro juicio profesional y mantenemos una actitud de escepticismo profesional durante toda la auditoría. Asimismo:

- Identificamos y evaluamos los riesgos de errores importantes en los estados e informes presupuestarios, debido a fraude o error, diseñamos y aplicamos procedimientos de auditoría para responder a dichos riesgos y obtenemos evidencia de auditoría suficiente y adecuada para proporcionar una base para nuestra opinión. El riesgo de no detectar una desviación importante debido a fraude es más elevado que en el caso de una desviación importante debido a error, ya que el fraude puede implicar colusión, falsificación, omisiones deliberadas, manifestaciones intencionalmente erróneas o la elusión del control interno.
- Obtenemos conocimiento del control interno relevante para la auditoría con el fin de diseñar procedimientos de auditoría que sean adecuados en función de las circunstancias, y no con la finalidad de expresar una opinión sobre la efectividad del control interno de la Entidad.

- Evaluamos lo adecuado de las políticas contables y presupuestales utilizadas y la razonabilidad de las estimaciones contables y presupuestales y la correspondiente información revelada por la administración de la entidad.
- Concluimos sobre lo adecuado de la utilización por la administración, del postulado básico de existencia permanente y, basándonos en la evidencia de auditoría obtenida, concluimos sobre si existe o no una incertidumbre material relacionada con hechos o con condiciones que pueden generar dudas significativas sobre la capacidad de la Entidad para continuar en existencia permanente. Si concluimos que existe una incertidumbre material, se requiere que llamemos la atención en nuestro informe de auditoría sobre las revelaciones relacionadas con los estados e informes presupuestarios, o si dichas revelaciones no son adecuadas, que expresemos una opinión modificada. Nuestras conclusiones se basan en la evidencia de auditoría obtenida hasta la fecha de nuestro informe de auditoría. Sin embargo, hechos o condiciones futuros pueden ser causa de que la Entidad no pueda continuar en existencia permanente.
- Evaluamos en su conjunto, la presentación, la estructura y el contenido de los estados e informes presupuestarios, incluida la información revelada, y si los estados e informes presupuestarios representan las transacciones y hechos subyacentes de un modo que logran la presentación razonable.

Comunicamos con los encargados del gobierno de la Entidad en relación con, entre otras cuestiones, el alcance y el momento de realización de la auditoría planeados y los hallazgos significativos de la auditoría, así como cualquier deficiencia significativa del control interno que identificamos en el transcurso de la auditoría.

TRUEBA GRACIÁN, ALTAMIRANO- DFK, S.C.


C.P.C. Enrique Trueba Gracián

Santiago de Querétaro, Qro.
20 de enero de 2023.



**COLEGIO
DE BACHILLERES**
DEL ESTADO DE QUERÉTARO



SECRETARÍA DE
EDUCACIÓN



QUERÉTARO
JUNTOS, ADELANTE.

Información Presupuestaria

Av. Constituyentes No. 35 Ote., Col. San Francisquito, Santiago de Querétaro, Qro., C.P. 76058, Tel. 442 2919400

www.cobaq.edu.mx



@COBAQ.Oficial



@COBAQ_Oficial



COBAQ VIDEO



COBAQ.oficial



ESTADO ANALÍTICO DE INGRESOS

DEL 01 DE ENERO DE 2022 AL 31 DE DICIEMBRE DE 2022

Rubro de Ingresos	Ingreso					Diferencia
	Estimado	Ampliaciones y Reducciones	Modificado	Devengado	Recaudado	
	(1)	(2)	(3=1+2)	(4)	(5)	
	0.00	0.00	0.00	0.00	0.00	0.00
Impuestos	0.00	0.00	0.00	0.00	0.00	0.00
Cuotas y Aportaciones de Seguridad Social	0.00	0.00	0.00	0.00	0.00	0.00
Contribuciones de mejoras	0.00	0.00	0.00	0.00	0.00	0.00
Derechos	0.00	0.00	0.00	0.00	0.00	0.00
Productos	2,100,000.00	980,893.79	3,080,893.79	3,080,893.79	3,080,893.79	980,893.79
Aprovechamientos	0.00	0.00	0.00	0.00	0.00	0.00
Ingresos por Venta de Bienes, Prestación de Servicios y Otros Ingresos	92,788,930.00	24,752,290.88	117,541,220.88	114,022,224.82	114,022,224.82	21,233,294.82
Participaciones, Aportaciones, Convenios, Incentivos Derivados de la Colaboración Fiscal y Fondos Distintos de Aportaciones	0.00	0.00	0.00	0.00	0.00	0.00
Transferencias, Asignaciones, Subsidios y Subvenciones, y Pensiones y Jubilaciones	1,050,207,567.00	90,396,054.74	1,140,603,621.74	1,099,657,877.73	1,099,657,877.73	49,450,310.73
Ingresos Derivados de Financiamientos	0.00	0.00	0.00	0.00	0.00	0.00
Total	1,145,096,497.00	116,129,239.41	1,261,225,736.41	1,216,760,996.34	1,216,760,996.34	
				Ingresos excedentes		71,664,499.34

Estado Analítico de Ingresos por Fuente de Financiamiento	Ingresos					Diferencia
	Estimado	Ampliaciones y Reducciones	Modificado	Devengado	Recaudado	
	(1)	(2)	(3=1+2)	(4)	(5)	
	0.00	0.00	0.00	0.00	0.00	0.00
	0.00	0.00	0.00	0.00	0.00	0.00
Ingresos del Poder Ejecutivo Federal o Estatal y de los Municipios	0.00	0.00	0.00	0.00	0.00	0.00
Impuestos	0.00	0.00	0.00	0.00	0.00	0.00
Cuotas y Aportaciones de Seguridad Social	0.00	0.00	0.00	0.00	0.00	0.00
Contribuciones de mejoras	0.00	0.00	0.00	0.00	0.00	0.00
Derechos	0.00	0.00	0.00	0.00	0.00	0.00
Productos	0.00	0.00	0.00	0.00	0.00	0.00
Aprovechamientos	0.00	0.00	0.00	0.00	0.00	0.00



ESTADO ANALÍTICO DE INGRESOS

DEL 01 DE ENERO DE 2022 AL 31 DE DICIEMBRE DE 2022

Estado Analítico de Ingresos por Fuente de Financiamiento	Ingreso					Diferencia
	Estimado	Ampliaciones y Reducciones	Modificado	Devengado	Recaudado	
	(1)	(2)	(3=1+2)	(4)	(5)	
Participaciones, Aportaciones, Convenios, Incentivos Derivados de la Colaboración Fiscal y Fondos Distintos de Aportaciones	0.00	0.00	0.00	0.00	0.00	0.00
Transferencias, Asignaciones, Subsidios y Subvenciones, y Pensiones y Jubilaciones	0.00	0.00	0.00	0.00	0.00	0.00
Ingresos de los Entes Públicos de los Poderes Legislativo y Judicial, de los Órganos Autónomos y del Sector Paraestatal o Paramunicipal, así como de las Empresas Productivas del Estado	1,145,096,497.00	116,129,239.41	1,261,225,736.41	1,216,760,996.34	1,216,760,996.34	71,664,499.34
Cuotas y Aportaciones de Seguridad Social	0.00	0.00	0.00	0.00	0.00	0.00
Productos	2,100,000.00	980,893.79	3,080,893.79	3,080,893.79	3,080,893.79	980,893.79
Ingresos por Venta de Bienes, Prestación de Servicios y Otros Ingresos	92,788,930.00	24,752,290.88	117,541,220.88	114,022,224.82	114,022,224.82	21,233,294.82
Transferencias, Asignaciones, Subsidios y Subvenciones, y Pensiones y Jubilaciones	1,050,207,567.00	90,396,054.74	1,140,603,621.74	1,099,657,877.73	1,099,657,877.73	49,450,310.73
Ingresos Derivados de Financiamientos	0.00	0.00	0.00	0.00	0.00	0.00
Ingresos Derivados de Financiamientos	0.00	0.00	0.00	0.00	0.00	0.00
Total	1,145,096,497.00	116,129,239.41	1,261,225,736.41	1,216,760,996.34	1,216,760,996.34	71,664,499.34
Ingresos excedentes						71,664,499.34

M. en A. Oscar Arturo Arredondo Velázquez
 Director de Planeación, Programación y Presupuesto

C.P. Arnulfo Sánchez Mendoza
 Jefe de Departamento Presupuesto

1. Incluye intereses que generan las cuentas bancarias de los entes públicos en productos.
2. Incluye donativos en efectivo del Poder Ejecutivo, entre otros aprovechamientos.
3. Se refiere a los ingresos propios por los Poderes Legislativo y Judicial, los Órganos Autónomos y las entidades de la administración pública paraestatal y paramunicipal, por sus actividades diversas no inherentes a su operación que generan recursos y que no sean ingresos por venta de bienes o prestación de servicios, tales como donativos en efectivo, entre otros."

"Bajo protesta de decir verdad declaramos que los Estados Financieros y sus notas, son razonablemente correctos y son responsabilidad del emisor".



ESTADO ANALÍTICO DEL EJERCICIO DEL PRESUPUESTO DE EGRESOS
CLASIFICACIÓN POR OBJETO DEL GASTO(CAPÍTULO Y CONCEPTO)

DEL 01 DE ENERO DE 2022 AL 31 DE DICIEMBRE DE 2022

(Pesos)

Concepto	Egresos					
	Aprobado	Ampliaciones/ (Reducciones)	Modificado	Devengado	Pagado	Subejercicio
	1	2	3=(1+2)	4	5	6=(3-4)
Servicios Personales	1,010,695,359.00	-48,013,905.05	962,681,453.95	933,432,675.81	917,591,927.27	29,248,778.14
Remuneraciones al Personal de Carácter Permanente	302,533,751.00	14,799,580.94	317,333,331.94	308,796,687.42	308,796,687.42	8,536,644.52
Remuneraciones al Personal de Carácter Transitorio	54,893,681.00	4,914,440.63	59,808,121.63	59,808,121.63	59,808,121.63	0.00
Remuneraciones Adicionales y Especiales	123,330,249.00	1,508,192.99	124,838,441.99	123,566,365.85	123,566,366.64	1,272,076.14
Seguridad Social	101,589,201.00	-5,994,087.53	95,595,113.47	94,878,056.84	84,738,291.34	717,056.63
Otras Prestaciones Sociales y Económicas	318,544,015.00	-6,852,858.64	311,691,156.36	299,022,821.83	293,321,838.00	12,668,334.53
Previsiones	57,192,880.00	-57,192,880.00	0.00	0.00	0.00	0.00
Pago de Estímulos a Servidores Públicos	52,611,582.00	803,706.56	53,415,288.56	47,360,622.24	47,360,622.24	6,054,666.32
Materiales y Suministros	9,867,000.00	7,547,624.66	17,414,624.66	17,007,066.58	16,529,534.88	407,558.08
Materiales de Administración, Emisión de Documentos y Artículos Oficiales	3,912,000.00	728,423.19	4,640,423.19	4,637,960.73	4,580,587.31	2,462.46
Alimentos y Utensilios	373,000.00	51,455.40	424,455.40	424,455.40	424,455.40	0.00
Materias Primas y Materiales de Producción y Comercialización	0.00	0.00	0.00	0.00	0.00	0.00
Materiales y Artículos de Construcción y de Reparación	2,336,000.00	2,445,206.22	4,781,206.22	4,781,145.42	4,640,066.22	60.80
Productos Químicos, Farmacéuticos y de Laboratorio	405,000.00	3,442,467.60	3,847,467.60	3,442,432.78	3,442,432.78	405,034.82
Combustibles, Lubricantes y Aditivos	1,226,000.00	217,307.88	1,443,307.88	1,443,307.88	1,443,307.88	0.00
Vestuario, Blancos, Prendas de Protección y Artículos Deportivos	800,000.00	-180,344.36	619,655.64	619,655.64	512,320.84	0.00
Materiales y Suministros para Seguridad	0.00	0.00	0.00	0.00	0.00	0.00
Herramientas, Refacciones y Accesorios Menores	815,000.00	843,108.73	1,658,108.73	1,658,108.73	1,486,364.45	0.00
Servicios Generales	68,960,587.00	13,735,176.59	82,695,763.59	82,688,433.95	73,869,475.21	7,329.64
Servicios Básicos	18,371,000.00	-1,041,939.58	17,329,060.42	17,329,060.42	17,174,478.82	0.00
Servicios de Arrendamiento	4,694,000.00	-842,857.67	3,851,142.33	3,851,142.33	3,647,573.64	0.00
Servicios Profesionales, Científicos, Técnicos y Otros Servicios	6,805,000.00	2,147,652.70	8,952,652.70	8,952,652.70	5,171,516.94	0.00
Servicios Financieros, Bancarios y Comerciales	2,352,000.00	-456,558.17	1,895,441.83	1,894,954.63	1,894,954.63	487.20
Servicios de Instalación, Reparación, Mantenimiento y Conservación	2,140,000.00	13,484,713.74	15,624,713.74	15,619,123.74	15,542,185.85	5,590.00
Servicios de Comunicación Social y Publicidad	40,000.00	83,013.36	123,013.36	123,013.36	62,890.56	0.00
Servicios de Traslado y Váticos	3,140,000.00	-1,451,327.11	1,688,672.89	1,688,672.89	1,688,672.89	0.00
Servicios Oficiales	3,893,587.00	-920,151.05	2,973,435.95	2,973,435.95	2,466,435.95	0.00
Otros Servicios Generales	27,525,000.00	2,732,630.37	30,257,630.37	30,256,377.93	26,220,765.93	1,252.44



ESTADO ANALÍTICO DEL EJERCICIO DEL PRESUPUESTO DE EGRESOS

CLASIFICACIÓN POR OBJETO DEL GASTO(CAPÍTULO Y CONCEPTO)

DEL 01 DE ENERO DE 2022 AL 31 DE DICIEMBRE DE 2022

(Pesos)

PODER EJECUTIVO DEL ESTADO DE QUERÉTARO

Concepto	Egresos					
	Aprobado	Ampliaciones/ (Reducciones)	Modificado	Devengado	Pagado	Subejercicio
	1	2	3=(1+2)	4	5	6=(3-4)
Transferencias, Asignaciones, Subsidios y Otras Ayudas	55,573,551.00	137,399,757.75	192,973,308.75	192,973,308.75	192,973,308.75	0.00
Transferencias Internas y Asignaciones al Sector Público	0.00	0.00	0.00	0.00	0.00	0.00
Transferencias al Resto del Sector Público	0.00	0.00	0.00	0.00	0.00	0.00
Subsidios y Subvenciones	0.00	0.00	0.00	0.00	0.00	0.00
Ayudas Sociales	18,173,231.00	1,395,163.00	19,568,394.00	19,568,394.00	19,568,394.00	0.00
Pensiones y Jubilaciones	37,400,320.00	136,004,594.75	173,404,914.75	173,404,914.75	173,404,914.75	0.00
Transferencias a Fideicomisos, Mandatos y Otros Análogos	0.00	0.00	0.00	0.00	0.00	0.00
Transferencias a la Seguridad Social	0.00	0.00	0.00	0.00	0.00	0.00
Donativos	0.00	0.00	0.00	0.00	0.00	0.00
Transferencias al Exterior	0.00	0.00	0.00	0.00	0.00	0.00
Bienes Muebles, Inmuebles e Intangibles	0.00	5,460,585.46	5,460,585.46	5,460,585.16	3,045,217.50	0.30
Mobiliario y Equipo de Administración	0.00	2,299,000.72	2,299,000.72	2,299,000.72	2,216,903.46	0.00
Mobiliario y Equipo Educativo y Recreativo	0.00	2,393,230.77	2,393,230.77	2,393,230.77	59,960.37	0.00
Equipo e Instrumental Médico y de Laboratorio	0.00	0.00	0.00	0.00	0.00	0.00
Vehículos y Equipo de Transporte	0.00	0.00	0.00	0.00	0.00	0.00
Equipo de Defensa y Seguridad	0.00	0.00	0.00	0.00	0.00	0.00
Maquinaria, Otros Equipos y Herramientas	0.00	768,353.97	768,353.97	768,353.67	768,353.67	0.30
Activos Biológicos	0.00	0.00	0.00	0.00	0.00	0.00
Bienes Inmuebles	0.00	0.00	0.00	0.00	0.00	0.00
Activos Intangibles	0.00	0.00	0.00	0.00	0.00	0.00
Inversión Pública	0.00	0.00	0.00	0.00	0.00	0.00
Otra Pública en Bienes de Dominio Público	0.00	0.00	0.00	0.00	0.00	0.00
Otra Pública en Bienes Propios	0.00	0.00	0.00	0.00	0.00	0.00
Proyectos Productivos y Acciones de Fomento	0.00	0.00	0.00	0.00	0.00	0.00
Inversiones Financieras y Otras Provisiones	0.00	0.00	0.00	0.00	0.00	0.00
Inversiones para el Fomento de Actividades Productivas	0.00	0.00	0.00	0.00	0.00	0.00
Acciones y Participaciones de Capital	0.00	0.00	0.00	0.00	0.00	0.00
Compra de Títulos y Valores	0.00	0.00	0.00	0.00	0.00	0.00



ESTADO ANALÍTICO DEL EJERCICIO DEL PRESUPUESTO DE EGRESOS

CLASIFICACIÓN POR OBJETO DEL GASTO(CAPÍTULO Y CONCEPTO)

DEL 01 DE ENERO DE 2022 AL 31 DE DICIEMBRE DE 2022

(Pesos)

PODER EJECUTIVO DEL ESTADO DE QUERÉTARO

Concepto	Egresos					
	Aprobado	Ampliaciones/ (Reducciones)	Modificado	Devengado	Pagado	Subejercicio
	1	2	3=(1+2)	4	5	6=(3-4)
Concesión de Préstamos	0.00	0.00	0.00	0.00	0.00	0.00
Inversiones en Fideicomisos, Mandatos y Otros Análogos	0.00	0.00	0.00	0.00	0.00	0.00
Otras Inversiones Financieras	0.00	0.00	0.00	0.00	0.00	0.00
Provisiones para Contingencias y Otras Erogaciones Especiales	0.00	0.00	0.00	0.00	0.00	0.00
Participaciones y Aportaciones	0.00	0.00	0.00	0.00	0.00	0.00
Participaciones	0.00	0.00	0.00	0.00	0.00	0.00
Aportaciones	0.00	0.00	0.00	0.00	0.00	0.00
Convenios	0.00	0.00	0.00	0.00	0.00	0.00
Deuda Pública	0.00	0.00	0.00	0.00	0.00	0.00
Amortización de la Deuda Pública	0.00	0.00	0.00	0.00	0.00	0.00
Intereses de la Deuda Pública	0.00	0.00	0.00	0.00	0.00	0.00
Comisiones de la Deuda Pública	0.00	0.00	0.00	0.00	0.00	0.00
Gastos de la Deuda Pública	0.00	0.00	0.00	0.00	0.00	0.00
Costo por Coberturas	0.00	0.00	0.00	0.00	0.00	0.00
Apoyos Financieros	0.00	0.00	0.00	0.00	0.00	0.00
Adeudos de Ejercicios Fiscales Anteriores (ADEFAS)	0.00	0.00	0.00	0.00	0.00	0.00
Total del Gasto	1,145,096,497.00	116,129,239.41	1,261,225,736.41	1,231,562,070.25	1,204,009,463.61	29,663,666.16

"Bajo protesta de decir verdad declaramos que los Estados Financieros y sus notas, son razonablemente correctos y son responsabilidad del emisor".

M. en A. Oscar Arturo Arredondo Velázquez
Director de Planeación, Programación y Presupuesto

C.P. Arnulfo Sánchez Mendoza
Jefe de Departamento de Presupuesto



ESTADO ANALÍTICO DEL EJERCICIO DEL PRESUPUESTO DE EGRESOS

CLASIFICACIÓN ECONÓMICA(POR TIPO DE GASTO)

DEL 01 DE ENERO DE 2022 AL 31 DE DICIEMBRE DE 2022

(Pesos)

Concepto	Egresos					
	Aprobado	Ampliaciones/ (Reducciones)	Modificado	Devengado	Pagado	Subejercicio
	1	2	3=(1+2)	4	5	6=(3-4)
Gasto corriente	1,107,696,177.00	-25,335,940.80	1,082,360,236.20	1,052,696,570.34	1,027,559,331.36	29,663,665.86
Gasto de capital	0.00	5,460,585.46	5,460,585.46	5,460,585.16	3,045,217.50	0.30
Amortización de la deuda y disminución de pasivos	0.00	0.00	0.00	0.00	0.00	0.00
Pensiones y Jubilaciones	37,400,320.00	136,004,594.75	173,404,914.75	173,404,914.75	173,404,914.75	0.00
Participaciones	0.00	0.00	0.00	0.00	0.00	0.00
Total del Gasto	1,145,096,497.00	116,129,239.41	1,261,225,736.41	1,231,562,070.25	1,204,009,463.61	29,663,666.16

"Bajo protesta de decir verdad declaramos que los Estados Financieros y sus notas, son razonablemente correctos y son responsabilidad del emisor".

M. en A. Oscar Arturo Arredondo Velázquez
Director de Planeación, Programación y Presupuesto

C.P. Arnulfo Sánchez Mandoza
Jefe de Departamento de Presupuesto



COLEGIO DE BACHILLERES DEL ESTADO DE QUERETARO

Sector Paraestatal (Federal/Estatal/Municipal) de Queretaro

ESTADO ANALÍTICO DEL EJERCICIO DEL PRESUPUESTO DE EGRESOS

CLASIFICACIÓN ADMINISTRATIVA

DEL 01 DE ENERO DE 2022 AL 31 DE DICIEMBRE DE 2022

(Pesos)



Concepto	Egresos					
	Aprobado	Ampliaciones/ (Reducciones)	Modificado	Devengado	Pagado	Subejercicio
	1	2	3=(1+2)	4	5	6=(3-4)
Entidades Paraestatales y Fideicomisos No Empresariales y No Financieros	1,145,096,497.00	116,129,239.41	1,261,225,736.41	1,231,562,070.25	1,204,009,463.61	29,663,666.16
Instituciones Públicas de Seguridad Social						
Entidades Paraestatales Empresariales No Financieras con Participación Estatal Mayoritaria						
Fideicomisos Empresariales No Financieros con Participación Estatal Mayoritaria						
Entidades Paraestatales Empresariales Financieras Monetarias con Participación Estatal Mayoritaria						
Entidades Paraestatales Empresariales Financieras No Monetarias con Participación Estatal Mayoritaria						
Fideicomisos Financieros Públicos con Participación Estatal Mayoritaria						
Total del Gasto	1,145,096,497.00	116,129,239.41	1,261,225,736.41	1,231,562,070.25	1,204,009,463.61	29,663,666.16

"Bajo protesta de decir verdad declaramos que los Estados Financieros y sus notas, son razonablemente correctos y son responsabilidad del emisor".

M. en A. Oscar Arturo Arredondo Velázquez

Director de Planeación, Programación y Presupuesto

C.P. Arnulfo Sánchez Mendoza

Jefe de Departamento de Presupuesto



ESTADO ANALÍTICO DEL EJERCICIO DEL PRESUPUESTO DE EGRESOS

CLASIFICACIÓN FUNCIONAL(FINALIDAD Y FUNCIÓN)

DEL 01 DE ENERO DE 2022 AL 31 DE DICIEMBRE DE 2022

(Pesos)

PODER EJECUTIVO DEL ESTADO DE QUERÉTARO

Concepto	Egresos					
	Aprobado	Ampliaciones/ (Reducciones)	Modificado	Devengado	Pagado	Subejercicio
	1	2	3=(1+2)	4	5	6=(3-4)
GOBIERNO	0.00	0.00	0.00	0.00	0.00	0.00
Legislación	0.00	0.00	0.00	0.00	0.00	0.00
Justicia	0.00	0.00	0.00	0.00	0.00	0.00
Coordinación de la Política de Gobierno	0.00	0.00	0.00	0.00	0.00	0.00
Relaciones Exteriores	0.00	0.00	0.00	0.00	0.00	0.00
Asuntos Financieros y Hacendarios	0.00	0.00	0.00	0.00	0.00	0.00
Seguridad Nacional	0.00	0.00	0.00	0.00	0.00	0.00
Asuntos de Orden Público y de Seguridad Interior	0.00	0.00	0.00	0.00	0.00	0.00
Otros Servicios Generales	0.00	0.00	0.00	0.00	0.00	0.00
DESARROLLO SOCIAL	1,145,096,497.00	116,129,239.41	1,261,225,736.41	1,231,562,070.25	1,204,009,463.61	29,663,666.16
Protección Ambiental	0.00	0.00	0.00	0.00	0.00	0.00
Vivienda y Servicios a la Comunidad	0.00	0.00	0.00	0.00	0.00	0.00
Salud	0.00	0.00	0.00	0.00	0.00	0.00
Recreación, Cultura y Otras Manifestaciones Sociales	0.00	0.00	0.00	0.00	0.00	0.00
Educación	1,145,096,497.00	116,129,239.41	1,261,225,736.41	1,231,562,070.25	1,204,009,463.61	29,663,666.16
Protección Social	0.00	0.00	0.00	0.00	0.00	0.00
Otros Asuntos Sociales	0.00	0.00	0.00	0.00	0.00	0.00
DESARROLLO ECONÓMICO	0.00	0.00	0.00	0.00	0.00	0.00
Asuntos Económicos, Comerciales y Laborales en General	0.00	0.00	0.00	0.00	0.00	0.00
Agropecuaria, Silvicultura, Pesca y Caza	0.00	0.00	0.00	0.00	0.00	0.00
Combustibles y Energía	0.00	0.00	0.00	0.00	0.00	0.00
Minería, Manufacturas y Construcción	0.00	0.00	0.00	0.00	0.00	0.00



ESTADO ANALÍTICO DEL EJERCICIO DEL PRESUPUESTO DE EGRESOS

CLASIFICACIÓN FUNCIONAL(FINALIDAD Y FUNCIÓN)

DEL 01 DE ENERO DE 2022 AL 31 DE DICIEMBRE DE 2022

(Pesos)

PODER EJECUTIVO DEL ESTADO DE QUERÉTARO

Concepto	Egresos					
	Aprobado	Ampliaciones/ (Reducciones)	Modificado	Devengado	Pagado	Subejercicio
	1	2	3=(1+2)	4	5	6=(3-4)
Transporte	0.00	0.00	0.00	0.00	0.00	0.00
Comunicaciones	0.00	0.00	0.00	0.00	0.00	0.00
Turismo	0.00	0.00	0.00	0.00	0.00	0.00
Ciencia, Tecnología e Innovación	0.00	0.00	0.00	0.00	0.00	0.00
Otras industrias y Otros Asuntos Económicos	0.00	0.00	0.00	0.00	0.00	0.00
OTRAS NO CLASIFICADAS EN FUNCIONES ANTERIORES	0.00	0.00	0.00	0.00	0.00	0.00
Transacciones de la Deuda Pública / Costo Financiero de la Deuda	0.00	0.00	0.00	0.00	0.00	0.00
Transferencias, Participaciones y Aportaciones Entre Diferentes Niveles y Órdenes de Gobierno	0.00	0.00	0.00	0.00	0.00	0.00
Saneamiento del Sistema Financiero	0.00	0.00	0.00	0.00	0.00	0.00
Adeudos de Ejercicios Fiscales Anteriores	0.00	0.00	0.00	0.00	0.00	0.00
Total del Gasto	1,145,096,497.00	116,129,239.41	1,261,225,736.41	1,231,562,070.25	1,204,009,463.61	29,663,666.16

"Bajo protesta de decir verdad declaramos que los Estados Financieros y sus notas, son razonablemente correctos y son responsabilidad del emisor".

M. en A. Oscar Arturo Arredondo Velázquez
Director de Planeación, Programación y Presupuesto

C. P. Arnulfo Sánchez Mendoza
Jefe de Departamento de Presupuesto



ESTADO ANALÍTICO DEL EJERCICIO DEL PRESUPUESTO DE EGRESOS

POR ENTE PÚBLICO/FUENTE DE FINANCIAMIENTO

DEL 01 DE ENERO DE 2022 AL 31 DE DICIEMBRE DE 2022

(Pesos)

PODER EJECUTIVO DEL ESTADO DE QUERÉTARO

Concepto	Egresos					
	Aprobado	Ampliaciones/ (Reducciones)	Modificado	Devengado	Pagado	Subejercicio
	1	2	3=(1+2)	4	5	6=(3-4)
10122 Fondos Propios	94,888,930.00	25,716,472.61	120,605,402.61	120,605,407.00	113,464,796.28	-4.39
15 APOYO EXTRAORDINARIO NO REGULARIZABLE 2021	0.00	0.10	0.10	0.00	0.00	0.10
20122 Fondos Federales	364,845,508.00	-19,549,688.83	345,295,819.17	316,047,042.31	309,987,002.03	29,248,776.86
30121 Participaciones Federales 2021	0.00	4,568,861.00	4,568,861.00	4,568,861.00	4,568,861.00	0.00
30122 Participaciones Federales 2022	320,860,809.00	9,500,679.89	330,361,488.89	330,361,488.89	325,727,708.32	0.00
30221 Incentivos de Colaboración: Estatal 2021	0.00	5,077,525.27	5,077,525.27	5,077,279.45	5,077,279.45	245.82
30222 Estatal Anexo de Ejecución 2022	364,501,250.00	21,810,967.27	386,312,217.27	386,312,217.23	385,384,034.34	0.04
30321 Fortalecimiento Financiero 2021	0.00	3,123.22	3,123.22	3,123.22	3,123.22	0.00
40122 Fortalecimiento Financiero 2022	0.00	49,000,000.00	49,000,000.00	49,000,000.00	40,788,768.02	0.00
40222 Fortalecimiento Financiero 2022 Manifi.	0.00	14,301,213.15	14,301,213.15	14,294,578.76	13,715,818.56	6,634.39
40322 Fortalecimiento Financiero 2022 kits	0.00	5,700,024.17	5,700,024.17	5,292,010.83	5,292,010.83	408,013.34
50122 Reintegro Incapacidades	0.00	61.56	61.56	61.56	61.56	0.00
Total del Gasto	1,145,096,497.00	116,129,239.41	1,261,225,736.41	1,231,562,070.25	1,204,009,463.61	29,663,666.16

"Bajo protesta de decir verdad declaramos que los Estados Financieros y sus notas, son razonablemente correctos y son responsabilidad del emisor".

M. en A. Oscar Arturo Arredondo Velázquez
Director de Planeación, Programación y Presupuesto

C.P. Arnulfo Sánchez Mendoza
Jefe de Departamento de Presupuesto



COLEGIO DE BACHILLERES DEL ESTADO DE QUERÉTARO

Endeudamiento Neto

DEL 01 DE ENERO AL 31 DE DICIEMBRE DEL 2022



Identificación de Crédito o Instrumento	Contratación/Colocación	Amortización	Endeudamiento Neto
	A	B	C=A-B
Créditos Bancarios			
Al 31 de diciembre de 2022, no se tiene nada que manifestar.			
TOTAL CRÉDITOS BANCARIOS	0.00	0.00	0.00
Otros Instrumentos de Deuda			
TOTAL OTROS INSTRUMENTOS DE DEUDA	0.00	0.00	0.00
TOTAL	0.00	0.00	0.00

M. en A. Oscar Arturo Arredondo Velázquez

Director de Planeación, Programación y Presupuesto

C. P. Arnulfo Sánchez Mendoza

Jefe de Departamento Presupuesto

Bajo protesta de decir verdad que los Estados Financieros y sus Notas son razonablemente correctos y responsabilidad del emisor.



COLEGIO DE BACHILLERES DEL ESTADO DE QUERÉTARO



Intereses de la Deuda

DEL 01 DE ENERO AL 31 DE DICIEMBRE DEL 2022

Identificación de Crédito o Instrumento	Devengado	Pagado
Créditos Bancarios		
Al 31 de diciembre de 2022, no se tiene nada que manifestar.		
TOTAL DE INTERESES DE CRÉDITOS BANCARIOS	0.00	0.00
Otros Instrumentos de Deuda		
TOTAL DE INTERESES DE OTROS INSTRUMENTOS DE DEUDA	0.00	0.00
TOTAL	0.00	0.00

M. en A. Oscar Arturo Arredondo Velázquez

Director de Planeación, Programación y Presupuesto

C.P. Arnulfo Sánchez Mendoza

Jefe de Departamento Presupuesto

Bajo protesta de decir verdad que los Estados Financieros y sus Notas son razonablemente correctos y responsabilidad del emisor.



**COLEGIO
DE BACHILLERES**
DEL ESTADO DE QUERÉTARO



SECRETARÍA DE
EDUCACION
QUERÉTARO



QUERÉTARO
JUNTOS, ADELANTE.

Información Programática



Av. Constituyentes No. 35 Ote., Col. San Francisquito, Santiago de Querétaro, Qro., C.P. 76058, Tel. 442 2919400

www.cobaq.edu.mx



@COBAQ.Oficial



@COBAQ_Oficial



COBAQ VIDEO



COBAQ.oficial



COLEGIO DE BACHILLERES DEL ESTADO DE QUERETARO

GASTO POR CATEGORÍA PROGRAMÁTICA

DEL 01 DE ENERO DE 2022 AL 31 DE DICIEMBRE DE 2022

(Pesos)



PODER EJECUTIVO
DEL ESTADO DE
QUERÉTARO
Subejercicio

Concepto	Egresos					
	Aprobado 1	Ampliaciones/ (Reducciones) 2	Modificado 3=(1+2)	Devengado 4	Pagado 5	Subejercicio 6=(3-4)
PROGRAMAS	1,145,096,497.00	116,129,239.41	1,261,225,736.41	1,231,562,070.25	1,204,009,463.61	29,663,666.16
Subsidios Sector Social y Privado o Entidades Federativas y Municipios	0.00	0.00	0.00	0.00	0.00	0.00
Sujetos a Reglas de Operación	0.00	0.00	0.00	0.00	0.00	0.00
Otros Subsidios	0.00	0.00	0.00	0.00	0.00	0.00
Desempeño de las Funciones	1,006,106,976.00	-13,881,267.81	992,225,708.19	963,279,098.66	945,866,257.52	28,946,609.53
Prestación de Servicios Públicos	1,006,106,976.00	-13,881,267.81	992,225,708.19	963,279,098.66	945,866,257.52	28,946,609.53
Provisión de Bienes Públicos	0.00	0.00	0.00	0.00	0.00	0.00
Planeación, seguimiento y evaluación de políticas públicas	0.00	0.00	0.00	0.00	0.00	0.00
Promoción y fomento	0.00	0.00	0.00	0.00	0.00	0.00
Regulación y supervisión	0.00	0.00	0.00	0.00	0.00	0.00
Funciones de las Fuerzas Armadas (Únicamente Gobierno Federal)	0.00	0.00	0.00	0.00	0.00	0.00
Específicos	0.00	0.00	0.00	0.00	0.00	0.00
Proyectos de inversión	0.00	0.00	0.00	0.00	0.00	0.00
Administrativos y de Apoyo	0.00	0.00	0.00	0.00	0.00	0.00
Apoyo al proceso presupuestario y para mejorar la eficiencia institucional	0.00	0.00	0.00	0.00	0.00	0.00
Apoyo a la función pública y al mejoramiento de la gestión	0.00	0.00	0.00	0.00	0.00	0.00
Operaciones ajenas	0.00	0.00	0.00	0.00	0.00	0.00
Compromisos	0.00	0.00	0.00	0.00	0.00	0.00
Obligaciones de cumplimiento de resolución jurisdiccional	0.00	0.00	0.00	0.00	0.00	0.00
Desastres Naturales	0.00	0.00	0.00	0.00	0.00	0.00
Obligaciones	138,989,521.00	130,010,507.22	269,000,028.22	268,282,971.59	258,143,206.09	717,056.63
Pensiones y Jubilaciones	37,400,320.00	136,004,594.75	173,404,914.75	173,404,914.75	173,404,914.75	0.00
Aportaciones a la seguridad social	101,589,201.00	-5,994,087.53	95,595,113.47	94,878,056.84	84,738,291.34	717,056.63
Aportaciones a fondos de estabilización	0.00	0.00	0.00	0.00	0.00	0.00
Aportaciones a fondos de inversión y reestructura de pensiones	0.00	0.00	0.00	0.00	0.00	0.00
Programas de Gasto Federalizado(Gobierno Federal)	0.00	0.00	0.00	0.00	0.00	0.00
Gasto Federalizado	0.00	0.00	0.00	0.00	0.00	0.00
Participaciones a entidades federativas y municipios	0.00	0.00	0.00	0.00	0.00	0.00
Costo financiero, deuda o apoyos a deudores y ahorradores de la banca	0.00	0.00	0.00	0.00	0.00	0.00
Adeudos de ejercicios fiscales anteriores	0.00	0.00	0.00	0.00	0.00	0.00
Total del Gasto	1,145,096,497.00	116,129,239.41	1,261,225,736.41	1,231,562,070.25	1,204,009,463.61	29,663,666.16

M. en A. Oscar Arturo Arredondo Velázquez
Director de Planeación, Programación y Presupuesto



C.P. Arnulfo Sánchez Mandoza
Jefe de Departamento de Presupuesto

Organismo: Colegio de Bachilleres del Estado de Queretaro
Programa: Educación
Presupuestario: Programable
Clasificación Programática (Grupo de Gasto): Desempeño de las Funciones
Clasificación Programática (Grupo de Programa): E - Prestación de Servicios Públicos
Clasificación Programática (Modalidad): S
Orden de Orden: Educación, Cultura y Deporte
Objetivo de Gobierno: Elevar y ampliar el acceso y el nivel de la educación, la cultura y el deporte para todos y cada uno de los habitantes del estado, considerando también a los diferentes grupos sociales como población objetivo.
Estrategia:
Fecha: 01-10-2023 08:29:04 am



Reporte Variables

Nivel	Resumen Narrativo (PED)	Acción o Proyecto	Indicador	Linea Base	Meta	Frecuencia	Medio de verificación	Supuesto	Variable	Data de la variable 1er trimestre	Data de la variable 2er trimestre	Data de la variable 3er trimestre	Data de la variable 4er trimestre	Avance 1er trimestre (%)	Avance 2er trimestre (%)	Avance 3er trimestre (%)	Avance 4er trimestre (%)	Total Acumulado (%)
Actividad	2.1.6.2 Apoyar a estudiantes para que concluyan los distintos niveles educativos.	Detección oportuna de los académicos para canalizarlos a la Escuela de Regularización Permanente o a los programas de intervención educativa.	Sumatoria de regulares en la Escuela de Regularización Permanente o programas de intervención.	20974	22740	Trimestral	Compendio Estadístico COBAQ (COESCO) del Semestre 2022B	-	Número de regulares en la Escuela de Regularización Permanente o programas de intervención.	0	0	18600	0	0.00	0.00	18,600.00	0.00	18,600.00
Actividad	2.1.6.3 Apoyar a estudiantes para que concluyan los distintos niveles educativos.	Coadyuvar en la gestión y en los mecanismos de entrega de becas federales a los estudiantes del COBAQ.	Sumatoria de estudiantes becados semestralmente	26499	23044	Trimestral	Concentrado de Becas COESCO, Listado de Estudiantes Becados.	-	Número de estudiantes becados semestralmente	0	0	25130	2253	0.00	0.00	25,138.00	5,253.00	30,391.00
Actividad	2.1.5.2 Promover la formación continua de docentes	Capacitar y acompañar al personal docente en su desarrollo profesional y personal.	Sumatoria de docentes de base capacitados	799	550	Trimestral	Reporte General de Docentes Capacitados	-	Número de docentes de base capacitados	805	26	114	0	805.00	26.00	114.00	0.00	945.00
Actividad	2.1.5.2 Promover la formación continua de docentes.	Capacitar a la planta directiva	Sumatoria de directivos aprobados en las capacitaciones	73	61	Trimestral	Lista de acciones de capacitación, Evidencia fotográfica cuando son en línea.	-	Número de directivos aprobados en las capacitaciones	100	0	0	15	100.00	0.00	0.00	15.00	115.00

Organismo Colegio de Bachilleres del Estado de Querétaro
Programa Presupuestario Infraestructura Educativa
Clasificación Programática (Grupo de Gasto) Programable
Clasificación Programática (Grupo de Programa) Desempeño de las Funciones
Clasificación Programática (Modalidad) B - Provisión de Bienes Públicos
Gasto de Orden S
Fie Medio Ambiente e Infraestructura Sostenible
Objetiva de Gobierno Ordenar, cuidar y vigilar el equilibrio ecológico, así como proyectar la infraestructura y el desarrollo para la prosperidad del presente y el futuro del estado, en un marco de sostenibilidad.
Estrategia
Fecha 01-06-2023 01:08:43 pm



Reporte Variables

Nivel	Resumen Narrativo(PED)	Acción o Proyecto	Indicador	Línea Base	Meta	Frecuencia	Medio de verificación	Supuesto	Variable	Data de la variable 1er trimestre	Data de la variable 2er trimestre	Data de la variable 3er trimestre	Data de la variable 4er trimestre	Avance 1er trimestre (%)	Avance 2er trimestre (%)	Avance 3er trimestre (%)	Avance 4er trimestre (%)	Total Acumulado (%)
Actividad	4.3.1.2 Rehabilitar y mantener la infraestructura educativa existente.	Proporcionar a los planteles material KIT COVID-19 para cumplimiento de protocolos sanitarios.	Sumatoria de planteles beneficiados con Kit COVID-19	0	61	Trimestral	Contratos de compra realizados. Facturas selladas y firmadas de recibo por parte de los planteles.	-	Número de planteles beneficiados con Kit COVID-19	0	0	61	0	0.00	0.00	61.00	0.00	61.00
Actividad	4.3.1.2 Rehabilitar y mantener la infraestructura educativa existente.	Mantenimiento preventivo y correctivo para el avance y consolidación del mantenimiento de la infraestructura en planteles y áreas directivas.	Sumatoria de contratos realizados para el avance y consolidación del mantenimiento de la infraestructura en planteles y áreas directivas.	6	15	Trimestral	Contratos de servicio de mantenimiento realizados	-	Número de contratos realizados para el avance y consolidación del mantenimiento de la infraestructura en planteles y áreas directivas.	0	10	6	11	0.00	10.00	5.00	11.00	27.00
Actividad	4.3.1.1 Construir nueva infraestructura educativa.	Gestión para nuevos espacios educativos y regularización de la infraestructura educativa.	Sumatoria de planteles beneficiados con acciones realizadas para el avance y consolidación de la infraestructura.	12	6	Trimestral	Aviso de Fallo, Oficio de arranque y/o órdenes de compra. Documentos impresos y/o digital.	-	Número de planteles beneficiados con acciones realizadas para el avance y consolidación de la infraestructura.	0	15	9	2	0.00	15.00	9.00	2.00	26.00

Firma
 M. en A.P. León Enrique Bolaño Mendoza
 Director General
 Colegio de Bachilleres del Estado de Querétaro

Firma
 M. en A. Oscar Arturo Arredondo Velázquez
 Director de Planeación, Programación y Presupuesto
 Colegio de Bachilleres del Estado de Querétaro

Firma
 Lic. Luz del Carmen Ortega Mondragón
 Enlace Gpr
 Colegio de Bachilleres del Estado de Querétaro



COLEGIO DE BACHILLERES DEL ESTADO DE QUERETARO

INDICADORES DE POSTURA FISCAL
DEL 01 DE ENERO AL 31 DE DICIEMBRE DE 2022



Concepto	Estimado	Devengado	Pagado
I. Ingresos Presupuestarios (I=1+2)	1,145,096,497	1,216,760,996	1,216,760,996
1. Ingresos del Gobierno de la Entidad Federativa	0	0	0
2. Ingresos del Sector Paraestatal	1,145,096,497	1,216,760,996	1,216,760,996
II. Egresos Presupuestarios (II=3+4)	1,145,096,497	1,231,562,070	1,204,009,464
3. Egresos del Gobierno de la Entidad Federativa	0	0	0
4. Egresos del Sector Paraestatal	1,145,096,497	1,231,562,070	1,204,009,464
III. Balance Presupuestario (Superávit o Déficit) (III=I-II)	0	-14,801,074	12,751,533

Concepto	Estimado	Devengado	Pagado
III. Balance Presupuestario (Superávit o Déficit)	0	-14,801,074	12,751,533
IV.	0	0	0
V. Balance Primario (Superávit o Déficit) (V=III-IV)	0	-14,801,074	12,751,533

Concepto	Estimado	Devengado	Pagado
A. Financiamiento	0	0	0
B. Amortización de la Deuda	0	0	0
C. Financiamiento Neto (C=A-B)	0	0	0


M. en A. Oscar Arturo Arredondo Velázquez
Director de Planeación, Programación y Presupuesto


C.P. Arnulfo Sanchez Mendoza
Jefe de Departamento Presupuesto

1 Los Ingresos que se presentan son los ingresos presupuestario totales sin incluir los ingresos por financiamientos. Los Ingresos del Gobierno de la Entidad Federativa corresponden a los del Poder Ejecutivo, Legislativo Judicial y Autónomos.
2 Los egresos que se presentan son los egresos presupuestarios totales sin incluir los egresos por amortización. Los egresos del Gobierno de la Entidad Federativa corresponden a los del Poder Ejecutivo, Legislativo, Judicial y Órganos Autónomos.
3 Para Ingresos se reportan los ingresos recaudados; para egresos se reportan los egresos pagados.

Informe de los auditores independientes
A la H. Junta Directiva del
Colegio de Bachilleres del Estado de Querétaro "COBAQ":

Opinión

Hemos auditado los Estados Financieros y Presupuestales del **Colegio de Bachilleres del Estado de Querétaro "COBAQ"** (la Entidad) durante el periodo comprendido del 01 de enero al 31 de diciembre de 2022, y por consiguiente, hemos verificado el cumplimiento de la Ley de disciplina Financiera de las Entidades Federativas y los Municipios, y los Criterios para la elaboración y presentación homogénea de la información financiera y de los formatos a que hace referencia la Ley de Disciplina Financiera de las Entidades Federativas y los Municipios a esa misma fecha, que comprenden los estados de situación financiera detallado - LDF, informe analítico de la deuda pública y otros pasivos - LDF, informe analítico de obligaciones diferentes de financiamientos - LDF, balance presupuestario - LDF, estado analítico de ingresos detallado - LDF, estado analítico del ejercicio del presupuesto de egresos detallado - LDF, en las siguientes clasificaciones: clasificación por objeto del gasto, clasificación administrativa, clasificación funcional, clasificación de servicios personales por categoría, y guía de cumplimiento de la Ley de Disciplina Financiera de las Entidades Federativas y los Municipios a esa misma fecha.

La administración de la Entidad es responsable de dar cumplimiento a dichos requerimientos. Mi responsabilidad consiste en expresar una opinión acerca del cumplimiento de los requerimientos descritos con base en mi examen.

Mi examen se realizó de acuerdo con las normas para atestiguar emitidas por el Instituto Mexicano de Contadores Públicos, que incluyen el examen, con base en pruebas selectivas, de la evidencia relativa al cumplimiento de la Entidad con los requerimientos descritos en el primer párrafo, así como de la aplicación de otros procedimientos que estimé necesarios en las circunstancias. Considero que mi examen proporciona una base razonable para emitir una opinión. Asimismo, mi examen no fue realizado para expresar una opinión legal sobre el cumplimiento de las disposiciones específicas descritas en el primer párrafo.

En nuestra opinión, la Entidad ha dado cumplimiento, en todos los aspectos importantes, a los requerimientos descritos en la Ley de Disciplina Financiera de las Entidades Federativas y los Municipios y los Criterios para la elaboración y presentación homogénea de la información financiera y de los formatos a que hace referencia la Ley de Disciplina Financiera de las Entidades Federativas y los Municipios por el período comprendido del 01 de enero al 31 de diciembre de 2022.

Párrafos de énfasis

- a) Llamamos la atención sobre el numeral 2 de las notas de "Gestión Administrativa" que menciona que la Entidad generó un Balance Presupuestario de Recursos Disponibles negativo de \$44,049,851 y \$22,557,284 en el momento devengado y pagado, respectivamente. Dicho déficit se genera debido a que en el mes de diciembre de 2022 no se recaudó el apoyo financiero que les transfiere la Secretaría de Finanzas del Poder Ejecutivo del Estado de Querétaro, para cubrir el pago de la nómina bruta, únicamente se recaudó para el pago de la nómina neta y como consecuencia de ello el pago de los impuestos del mes de diciembre de 2022 se cubrirán con recursos del ejercicio fiscal 2023, considerándose como Adefas.

- b) Llamamos la atención sobre el numeral 6 de las notas de "Gestión Administrativa" que menciona que la Entidad lleva a cabo la realización de un estudio actuarial arrojando para el cálculo de la prima de antigüedad el monto de \$207,498,283, dicho importe se refleja en cuentas de orden, por lo que no se genera un pasivo, los pagos efectuados se registran al resultado del periodo en que se realizan.

TRUEBA GRACIÁN, ALTAMIRANO- DFK, S.C.


C.P.C. Enrique Trueba Gracián

Santiago de Querétaro, Qro.
20 de enero de 2023.



**COLEGIO
DE BACHILLERES**
DEL ESTADO DE QUERÉTARO



SECRETARÍA DE
EDUCACIÓN



QUERÉTARO
JUNTOS, ADELANTE.

Ley de Disciplina Financiera





COLEGIO DE BACHILLERES DEL ESTADO DE QUERÉTARO

Estado de Situación Financiera Detallado - LDF
AL 31 DE DICIEMBRE DE 2021 Y AL 31 DE DICIEMBRE DE 2022

(PESOS)



Concepto	AL 31 DE DICIEMBRE DE 2022	AL 31 DE DICIEMBRE DE 2021	Concepto	AL 31 DE DICIEMBRE DE 2022	AL 31 DE DICIEMBRE DE 2021
ACTIVO			PASIVO		
ACTIVO CIRCULANTE			PASIVO CIRCULANTE		
a. Efectivo y Equivalentes	95,974,338	96,154,714	a. Cuentas por Pagar a Corto Plazo	65,570,730	11,437,837
a1) Efectivo	154,000	156,000	a1) Servicios Personales por Pagar a Corto Plazo	5,700,984	7,137,845
a2) Bancos/Tesorería	60,510,812	235,076	a2) Proveedores por Pagar a Corto Plazo	7,708,822	3,294,992
a3) Bancos/Dependencias y Otros	0	0	a3) Contratistas por Obras Públicas por Pagar a Corto Plazo	0	0
a4) Inversiones Temporales (Hasta 3 Meses)	114	95,763,638	a4) Participaciones y Aportaciones por Pagar a Corto Plazo	0	0
a5) Fondos con Afectación Específica	35,309,412	0	a5) Transferencias Otorgadas por Pagar a Corto Plazo	0	0
a6) Depósitos de Fondos de Terceros en Garantía y/o Administración	0	0	a6) Intereses, Comisiones y Otros Gastos de la Deuda Pública por Pagar a Corto Plazo	0	0
a7) Otros Efectivos y Equivalentes	0	0	a7) Retenciones y Contribuciones por Pagar a Corto Plazo	52,160,924	1,005,000
b. Derechos a Recibir Efectivo o Equivalentes	159	0	a8) Devoluciones de la Ley de Ingresos por Pagar a Corto Plazo	0	0
b1) Inversiones Financieras de Corto Plazo	0	0	a9) Otras Cuentas por Pagar a Corto Plazo	0	0
b2) Cuentas por Cobrar a Corto Plazo	0	0	b. Documentos por Pagar a Corto Plazo	0	0
b3) Deudores Diversos por Cobrar a Corto Plazo	0	0	b1) Documentos con Contratistas por Obras Públicas por Pagar a Corto Plazo	0	0
b4) Ingresos por Recuperar a Corto Plazo	0	0	c. Porción a Corto Plazo de la Deuda Pública a Largo Plazo	0	0
b5) Deudores por Anticipos de la Tesorería a Corto Plazo	0	0	c1) Porción a Corto Plazo de la Deuda Pública	0	0
b6) Préstamos Otorgados a Corto Plazo	0	0	c2) Porción a Corto Plazo de Arrendamiento Financiero	0	0
b7) Otros Derechos a Recibir Efectivo o Equivalentes a Corto Plazo	159	0	d. Títulos y Valores a Corto Plazo	0	0
c. Derechos a Recibir Bienes o Servicios	0	0	e. Pasivos Diferidos a Corto Plazo	0	0
c1) Anticipo a Proveedores por Adquisición de Bienes y Prestación de Servicios a Corto Plazo	0	0	e1) Ingresos Cobrados por Adelantado a Corto Plazo	0	0
c2) Anticipo a Proveedores por Adquisición de Bienes Inmuebles y Muebles a Corto Plazo	0	0	e2) Intereses Cobrados por Adelantado a Corto Plazo	0	0
c3) Anticipo a Proveedores por Adquisición de Bienes Intangibles a Corto Plazo	0	0	e3) Otros Pasivos Diferidos a Corto Plazo	0	0
c4) Anticipo a Contratistas por Obras Públicas a Corto Plazo	0	0	f. Fondos y Bienes de Terceros en Garantía y/o Administración a Corto Plazo	0	677,869
c5) Otros Derechos a Recibir Bienes o Servicios a Corto Plazo	0	0	f1) Fondos en Garantía a Corto Plazo	0	677,869
d. Inventarios	0	0	f2) Fondos en Administración a Corto Plazo	0	0
d1) Inventario de Mercancías para Venta	0	0	f3) Fondos de Fideicomisos, Mandatos y Contratos Análogos a Corto Plazo	0	0
d2) Inventario de Mercancías Terminadas	0	0	f4) Otros Fondos de Terceros en Garantía y/o Administración a Corto Plazo	0	0
d3) Inventario de Mercancías en Proceso de Elaboración	0	0	f5) Valores y Bienes en Garantía a Corto Plazo	0	0
d4) Inventario de Materias Primas, Materiales y Suministros para Producción	0	0	g. Provisiones a Corto Plazo	0	0
d5) Bienes en Tránsito	0	0	g1) Provisión para Demandas y Juicios a Corto Plazo	0	0
e. Almacenes	5,684,929	4,603,080	g2) Provisión para Contingencias a Corto Plazo	0	0

Handwritten signature and initials in blue ink.



COLEGIO DE BACHILLERES DEL ESTADO DE QUERÉTARO

Estado de Situación Financiera Detallado - LDF
AL 31 DE DICIEMBRE DE 2021 Y AL 31 DE DICIEMBRE DE 2022

(PESOS)



Concepto	AL 31 DE DICIEMBRE DE 2022	AL 31 DE DICIEMBRE DE 2021	Concepto	AL 31 DE DICIEMBRE DE 2022	AL 31 DE DICIEMBRE DE 2021
f. Estimación por Pérdida o Deterioro de Activos Circulantes	0	0	g3) Otras Provisiones a Corto Plazo	0	0
f1) Estimaciones para Cuentas Incobrables por Derechos a Recibir Efectivo o Equivalentes	0	0	h. Otros Pasivos a Corto Plazo	150,374	43,240,867
f2) Estimación por Deterioro de Inventarios	0	0	h1) Ingresos por Clasificar	0	0
g. Otros Activos Circulantes	0	0	h2) Recaudación por Participar	0	0
g1) Valores en Garantía	0	0	h3) Otros Pasivos Circulantes	150,374	43,240,867
g2) Bienes en Garantía (Excluye Depósito de Fondos)	0	0	IIA. TOTAL DE PASIVOS CIRCULANTES	65,721,104	55,356,574
g3) Bienes Derivados de Embargos, Decomisos, Aseguramientos y Dación en Pago	0	0	PASIVO NO CIRCULANTE		
g4) Adquisición con Fondos de Terceros	0	0	a. Cuentas por Pagar a Largo Plazo	0	0
IA. TOTAL DE ACTIVOS CIRCULANTES	101,659,426	100,757,795	b. Documentos por Pagar a Largo Plazo	0	0
ACTIVO NO CIRCULANTE			c. Deuda Pública a Largo Plazo	0	0
a. Inversiones Financieras a Largo Plazo	0	0	d. Pasivos Diferidos a Largo Plazo	0	0
b. Derechos a Recibir Efectivo o Equivalentes a Largo Plazo	0	0	e. Fondos y Bienes de Terceros en Garantía y/o Administración a Largo Plazo	30,690,953	26,370,182
c. Bienes Inmuebles, Infraestructura y Construcciones en Proceso	1,082,634,464	844,079,418	f. Provisiones a Largo Plazo	0	0
d. Bienes Muebles	153,297,385	160,446,810	IIB. TOTAL DE PASIVOS NO CIRCULANTES	30,690,953	26,370,182
e. Activos Intangibles	5,008,819	5,376,784	II. TOTAL DE PASIVO	96,412,057	81,726,755
f. Depreciación, Deterioro y Amortización Acumulada de Bienes	(278,874,047)	(111,938,046)	HACIENDA PÚBLICA/PATRIMONIO		
g. Activos Diferidos	89,780	89,780	HACIENDA PÚBLICA/PATRIMONIO CONTRIBUIDO		
h. Estimación por Pérdida o Deterioro de Activos no Circulantes	0	0	a. Aportaciones	109,775,760	122,826,207
i. Otros Activos no Circulantes	0	0	b. Donaciones de Capital	439,195,543	526,405,199
IB. TOTAL DE ACTIVOS NO CIRCULANTES	962,156,401	898,054,746	c. Actualización de la Hacienda Pública/Patrimonio	596,804,046	269,405,028
I. TOTAL DE ACTIVO	1,063,815,827	998,812,541	HACIENDA PÚBLICA/PATRIMONIO GENERADO		
			a. Resultados del Ejercicio (Ahorro/Desahorro)	(19,011,253)	9,013,971
			b. Resultados de Ejercicios Anteriores	(1,615,092)	(10,564,619)
			c. Revaluos	0	0
			d. Reservas	0	0
			e. Rectificaciones de Resultados de Ejercicios Anteriores	(157,745,234)	0
			EXCESO O INSUFICIENCIA EN LA ACTUALIZACIÓN DE LA HACIENDA PÚBLICA/PATRIMONIO		
			a. Resultado por Posición Monetaria	0	0
			b. Resultado por Tenencia de Activos No Monetarios	0	0
			III. TOTAL DE HACIENDA PÚBLICA/PATRIMONIO	967,403,770	917,085,785

Handwritten signature and initials in blue ink.



COLEGIO DE BACHILLERES DEL ESTADO DE QUERETARO

Estado de Situación Financiera Detallado - LDF
AL 31 DE DICIEMBRE DE 2021 Y AL 31 DE DICIEMBRE DE 2022

(PESOS)



Concepto	AL 31 DE DICIEMBRE DE 2022	AL 31 DE DICIEMBRE DE 2021	Concepto	AL 31 DE DICIEMBRE DE 2022	AL 31 DE DICIEMBRE DE 2021
			IV. TOTAL DE PASIVO Y HACIENDA PÚBLICA/PATRIMONIO	1,063,815,827	998,812,541

"Bajo protesta de decir verdad declaramos que los Estados Financieros y sus notas, son razonablemente correctos y son responsabilidad del emisor"

M. en A.P. LEÓN ENRIQUE BOLAÑO MENDOZA

DIRECTOR GENERAL

M. en A.P. IRIS YUNUEN ALAFITA ZAPOR

DIRECTORA ADMINISTRATIVA

C.P. ANGELICA AVILES ARELLANO

JEFE DEL DEPARTAMENTO DE FINANZAS

C.P. LUIS ALBERTO BRAVO BECERRIL

JEFE DE OFICINA DE CONTABILIDAD



COLEGIO DE BACHILLERES DEL ESTADO DE QUERÉTARO
INFORME ANALÍTICO DE LA DEUDA PÚBLICA Y OTROS PASIVOS -LDF
 DEL 01 DE ENERO AL 31 DE DICIEMBRE DE 2022
 (PESOS)



Denominación de la Deuda Pública y Otros Pasivos (c)	Saldo Al 31 DE DICIEMBRE DE 2021 (d)	Disposiciones del Periodo (e)	Amortizaciones del Periodo (f)	Revaluaciones, Reclasificaciones y Otros Ajustes (g)	Saldo Final del Periodo h=d+c-f+g	Pago de Intereses del Periodo (i)	Pago de Comisiones y demás Costos Asociados durante el Periodo (j)
1. DEUDA PUBLICA (1=A+B)							
A. CORTO PLAZO (A=a1+a2+a3)	0	0	0	0	0	0	0
a1) INSTITUCIONES DE CREDITO	0	0	0	0	0	0	0
a2) TITULOS Y VALORES	0	0	0	0	0	0	0
a3) ARRENDAMIENTOS FINANCIEROS	0	0	0	0	0	0	0
B. LARGO PLAZO (B=b1+b2+b3)	0	0	0	0	0	0	0
b1) INSTITUCIONES DE CREDITO	0	0	0	0	0	0	0
b2) TITULOS Y VALORES	0	0	0	0	0	0	0
b3) ARRENDAMIENTOS FINANCIEROS	0	0	0	0	0	0	0
2. OTROS PASIVOS	81,726,755				96,412,057		
3. TOTAL DE LA DEUDA PUBLICA Y OTROS PASIVOS (3=1+2)	81,726,755				96,412,057		
4. DEUDA CONTINGENTE 1 (INFORMATIVO)	0	0	0	0	0	0	0
A. DEUDA CONTINGENTE 1	0	0	0	0	0	0	0
B. DEUDA CONTINGENTE 2	0	0	0	0	0	0	0
C. DEUDA CONTINGENTE XX	0	0	0	0	0	0	0
5. VALOR DE INSTRUMENTOS BONO CUPON CERO 2 (INFORMATIVO)	0	0	0	0	0	0	0
A. VALOR DE INSTRUMENTO BONO CUPON CERO 1	0	0	0	0	0	0	0
B. VALOR DE INSTRUMENTO BONO CUPON CERO 2	0	0	0	0	0	0	0
C. VALOR DE INSTRUMENTO BONO CUPON CERO XX	0	0	0	0	0	0	0

OBLIGACIONES A CORTO PLAZO (k)	MONTO CONTRATADO (l)	PLAZO PACTADO (m)	TASA DE INTERES (n)	COMISIONES Y COSTOS RELACIONADOS (o)	TASA EFECTIVA (p)
6. OBLIGACIONES A CORTO PLAZO (INFORMATIVO)					
A. CRÉDITO 1	0	0	0	0	0
B. CRÉDITO 2	0	0	0	0	0
C. CRÉDITO XX	0	0	0	0	0

M. en A.P. LEÓN ENRIQUE BOLAÑO MENDOZA
 DIRECTOR GENERAL

M. en A.P. IRIS YUNUEN ALAFITA ZAPOR
 DIRECTORA ADMINISTRATIVA

C.P. ANGELICA AVILES ARELLANO
 JEFE DEL DEPARTAMENTO DE FINANZAS

C.P. LUIS ALBERTO BRAVO BECERRIL
 JEFE DE OFICINA CONTABILIDAD

"Bajo protesta de decir verdad declaramos que los Estados Financieros y sus notas, son razonablemente correctos y son responsabilidad del emisor"



COLEGIO DE BACHILLERES DEL ESTADO DE QUERETARO



Informe Analítico de Obligaciones Diferentes de Financiamientos - LDF
DEL 01 DE ENERO AL 31 DE DICIEMBRE DE 2022
(PESOS)

Denominación de las Obligaciones Diferentes de Financiamiento(c)	Fecha del Contrato (d)	Fecha de inicio de operación del proyecto (e)	Fecha de vencimiento (f)	Monto de la inversión pactado (g)	Plazo Pactado (h)	Monto Promedio mensual del pago de la contraprestación (i)	Monto Promedio mensual del pago de la contraprestación correspondiente al pago de la inversión	Monto pagado de la inversión al 31 de diciembre de 2022 (k)	Monto pagado de la inversión actualizado al 31 de diciembre de 2022 (l)	Saldo pendiente por pagar de la inversión al 31 de diciembre de 2022 (m=g-l)
A. Asociaciones Público Privadas	0.00	0.00	0.00	0.00	0.00	0.00	0.00	0.00	0.00	0.00
(APP's) (A=a+b+c+d)	0.00	0.00	0.00	0.00	0.00	0.00	0.00	0.00	0.00	0.00
a) APP 1	0.00	0.00	0.00	0.00	0.00	0.00	0.00	0.00	0.00	0.00
b) APP 2	0.00	0.00	0.00	0.00	0.00	0.00	0.00	0.00	0.00	0.00
c) APP 3	0.00	0.00	0.00	0.00	0.00	0.00	0.00	0.00	0.00	0.00
d) APP XX	0.00	0.00	0.00	0.00	0.00	0.00	0.00	0.00	0.00	0.00
B. Otros Instrumentos (B=a+b+c+d)	0.00	0.00	0.00	0.00	0.00	0.00	0.00	0.00	0.00	0.00
(APP's) (A=a+b+c+d)	0.00	0.00	0.00	0.00	0.00	0.00	0.00	0.00	0.00	0.00
a) Otro Instrumento 1	0.00	0.00	0.00	0.00	0.00	0.00	0.00	0.00	0.00	0.00
b) Otro Instrumento 2	0.00	0.00	0.00	0.00	0.00	0.00	0.00	0.00	0.00	0.00
c) Otro Instrumento 3	0.00	0.00	0.00	0.00	0.00	0.00	0.00	0.00	0.00	0.00
d) Otro Instrumento XX	0.00	0.00	0.00	0.00	0.00	0.00	0.00	0.00	0.00	0.00
C. Total de Obligaciones Diferentes de Financiamiento (C=A+B)	0.00	0.00	0.00	0.00	0.00	0.00	0.00	0.00	0.00	0.00
	0.00	0.00	0.00	0.00	0.00	0.00	0.00	0.00	0.00	0.00

M. en A.P. LEÓN ENRIQUE BOLAÑO MENDOZA

M. en A.P. IRIS YUNUEN ALAFITA ZAPOR

DIRECTOR GENERAL

DIRECTORA ADMINISTRATIVA

C.P. ANGELICA AVILES ARELLANO

C.P. LUIS ALBERTO BRAVO BECERRIL

JEFE DEL DEPARTAMENTO DE FINANZAS

JEFE DE OFICINA DE CONTABILIDAD

"Bajo protesta de decir verdad declaramos que los Estados Financieros y sus notas, son razonablemente correctos y son responsabilidad del emisor"



COLEGIO DE BACHILLERES DEL ESTADO DE QUERETARO

Balance Presupuestario - LDF

DEL 01 DE ENERO AL 31 DE DICIEMBRE DE 2022

(PESOS)



Concepto(c)	Estimado/ Aprobado	Devengado	Recaudado/ Pagado
A. Ingresos Totales(A=A1+A2+A3)	1,145,096,497.00	1,216,760,996.34	1,216,760,996.34
A1. Ingresos de Libre Disposición	780,250,989.00	871,465,177.17	871,465,177.17
A2. Transferencias Federales Etiquetadas	364,845,508.00	345,295,819.17	345,295,819.17
A3. Financiamiento Neto	0.00	0.00	0.00
B. Egresos Presupuestarios(B=B1+B2)	1,145,096,497.00	1,231,562,070.25	1,204,009,463.61
B1. Gasto No Etiquetado(sin incluir Amortización de la Deuda Pública)	780,250,989.00	915,515,027.94	894,022,461.58
B2. Gasto Etiquetado(sin incluir Amortización de la Deuda Pública)	364,845,508.00	316,047,042.31	309,987,002.03
C. Remanentes del Ejercicio Anterior (C=C1+C2)	0.00	0.00	0.00
C1. Remanentes de Ingresos de Libre Disposición aplicados en el periodo	0.00	0.00	0.00
C2. Remanentes de Transferencias Federales Etiquetadas aplicados en el periodo	0.00	0.00	0.00
I. Balance Presupuestario (I=A-B+C)	0.00	-14,801,073.91	12,751,532.73
II. Balance Presupuestario sin Financiamiento Neto (II=I-A3)	0.00	-14,801,073.91	12,751,532.73
III. Balance Presupuestario sin Financiamiento Neto y sin Remanentes del Ejercicio Anterior (III=II-C)	0.00	-14,801,073.91	12,751,532.73

Concepto(c)	Aprobado	Devengado	Pagado
E. Intereses, Comisiones y Gastos de la Deuda(E=E1+E2)	0.00	0.00	0.00
E1. Intereses, Comisiones y Gastos de la Deuda con Gasto No Etiquetado	0.00	0.00	0.00
E2. Intereses, Comisiones y Gastos de la Deuda con Gasto Etiquetado	0.00	0.00	0.00
IV. Balance Primario (IV=III+E)	0.00	-14,801,073.91	12,751,532.73

Concepto(c)	Estimado/ Aprobado	Devengado	Recaudado/ Pagado
F. Financiamiento(F=F1+F2)	0.00	0.00	0.00
F1. Financiamiento con Fuente de Pago de Ingresos de Libre Disposición	0.00	0.00	0.00
F2. Financiamiento con Fuente de Pago de Transferencias Federales Etiquetadas	0.00	0.00	0.00
G. Amortización de la Deuda(G=G1+G2)	0.00	0.00	0.00
G1. Amortización de la Deuda Pública con Gasto No Etiquetado	0.00	0.00	0.00
G2. Amortización de la Deuda Pública con Gasto Etiquetado	0.00	0.00	0.00
A3. Financiamiento Neto(A3=F-G)	0.00	0.00	0.00

Concepto(c)	Estimado/ Aprobado	Devengado	Recaudado/ Pagado
A1. Ingresos de Libre Disposición	780,250,989.00	871,465,177.17	871,465,177.17
A3.1. Financiamiento Neto con Fuente de Pago de Ingresos de Libre Disposición(A3.1=F1-G1)	0.00	0.00	0.00
F1. Financiamiento con Fuente de Pago de Ingresos de Libre Disposición	0.00	0.00	0.00
G1. Amortización de la Deuda Pública con Gasto No Etiquetado	0.00	0.00	0.00
B1. Gasto No Etiquetado(sin incluir Amortización de la Deuda Pública)	780,250,989.00	915,515,027.94	894,022,461.58
C1. Remanentes de Ingresos de Libre Disposición aplicados en el periodo	0.00	0.00	0.00
V. Balance Presupuestario de Recursos Disponibles (V=A1+A3.1-B1+C1)	0.00	-44,049,850.77	-22,557,284.41
VI. Balance Presupuestario de Recursos Disponibles sin Financiamiento Neto(VI=V-A3.1)	0.00	-44,049,850.77	-22,557,284.41

Concepto(c)	Estimado/ Aprobado	Devengado	Recaudado/ Pagado
A2. Transferencias Federales Etiquetadas	364,845,508.00	345,295,819.17	345,295,819.17
A3.2. Financiamiento Neto con Fuente de Pago de Transferencias Federales Etiquetadas(A3.2=F2-G2)	0.00	0.00	0.00
F2. Financiamiento con Fuente de Pago de Transferencias Federales Etiquetadas	0.00	0.00	0.00
G2. Amortización de la Deuda Pública con Gasto Etiquetado	0.00	0.00	0.00
B2. Gasto Etiquetado(sin incluir Amortización de la Deuda Pública)	364,845,508.00	316,047,042.31	309,987,002.03
C2. Remanentes de Transferencias Federales Etiquetadas aplicados en el periodo	0.00	0.00	0.00
VII. Balance Presupuestario de Recursos Etiquetados (VII=A2+A3.2-B2+C2)	0.00	29,248,776.86	35,308,817.14
VIII. Balance Presupuestario de Recursos Etiquetados sin Financiamiento Neto(VIII=VII-A3.2)	0.00	29,248,776.86	35,308,817.14

M. en A. Oscar Arturo Arredondo Velázquez
Director de Planeación, Programación y Presupuesto

C.P. Arnulfo Sánchez Mendoza
Jefe de Departamento Presupuesto

"Bajo protesta de decir verdad que los Estados Financieros y sus Notas son razonablemente correctos y responsabilidad del emisor".



COLEGIO DE BACHILLERES DEL ESTADO DE QUERETARO

Estado Analítico de Ingresos Detallado -LDF
DEL 01 DE ENERO AL 31 DE DICIEMBRE DE 2022
(PESOS)



Concepto	Ingresos					Diferencia
	Estimado	Ampliaciones/ (Reducciones)	Modificado	Devengado	Recaudado	
Ingresos De Libre Disposición						
A. Impuestos	0.00	0.00	0.00	0.00	0.00	0.00
B. Cuotas y Aportaciones de Seguridad Social	0.00	0.00	0.00	0.00	0.00	0.00
C. Contribuciones de Mejoras	0.00	0.00	0.00	0.00	0.00	0.00
D. Derechos	0.00	0.00	0.00	0.00	0.00	0.00
E. Productos	2,100,000.00	980,893.79	3,080,893.79	3,080,893.79	3,080,893.79	980,893.79
F. Aprovechamientos	0.00	0.00	0.00	0.00	0.00	0.00
G. Ingresos por Venta de Bienes y Servicios	92,788,930.00	24,717,227.88	117,506,157.88	113,987,161.82	113,987,161.82	21,198,231.82
H. Participaciones	0.00	0.00	0.00	0.00	0.00	0.00
h1) Fondo General de Participaciones	0.00	0.00	0.00	0.00	0.00	0.00
h2) Fondo de Fomento Municipal	0.00	0.00	0.00	0.00	0.00	0.00
h3) Fondo de Fiscalización y Recaudación	0.00	0.00	0.00	0.00	0.00	0.00
h4) Fondo de Compensación	0.00	0.00	0.00	0.00	0.00	0.00
h5) Fondo de Extracción de Hidrocarburos	0.00	0.00	0.00	0.00	0.00	0.00
h6) Impuesto Especial sobre Producción y Servicios	0.00	0.00	0.00	0.00	0.00	0.00
h7) 0.136% de la Recaudación Federal Participable	0.00	0.00	0.00	0.00	0.00	0.00
h8) 3.17% sobre Extracción de Petróleo	0.00	0.00	0.00	0.00	0.00	0.00
h9) Gasolinas y Diesel	0.00	0.00	0.00	0.00	0.00	0.00
h10) Fondo del Impuesto Sobre la Renta	0.00	0.00	0.00	0.00	0.00	0.00
h11) Fondo de Estabilización de los Ingresos de las Entidades Federativas	0.00	0.00	0.00	0.00	0.00	0.00
I. Incentivos Derivados de la Colaboración Fiscal	0.00	0.00	0.00	0.00	0.00	0.00
i1) Tenencia o Uso de Vehículos	0.00	0.00	0.00	0.00	0.00	0.00
i2) Fondo de Compensación ISAN	0.00	0.00	0.00	0.00	0.00	0.00
i3) Impuesto sobre Automóviles Nuevos	0.00	0.00	0.00	0.00	0.00	0.00
i4) Fondo de Compensación de Repecos-Intermedios	0.00	0.00	0.00	0.00	0.00	0.00
i5) Otros Incentivos Económicos	0.00	0.00	0.00	0.00	0.00	0.00
J. Transferencias y Asignaciones	685,362,059.00	109,945,743.57	795,307,802.57	754,362,058.56	754,362,058.56	68,999,999.56
K. Convenios	0.00	0.00	0.00	0.00	0.00	0.00
k1) Otros Convenios y Subsidios	0.00	0.00	0.00	0.00	0.00	0.00
Otros Ingresos de Libre disposición	0.00	35,063.00	35,063.00	35,063.00	35,063.00	35,063.00
l1) Participaciones en Ingresos Locales	0.00	0.00	0.00	0.00	0.00	0.00
l2) Otros Ingresos de Libre disposición	0.00	35,063.00	35,063.00	35,063.00	35,063.00	35,063.00
I. Total de Ingresos De Libre Disposición	780,250,989.00	135,678,928.24	915,929,917.24	871,465,177.17	871,465,177.17	91,214,188.17
Ingresos Excedentes de Ingresos De Libre Disposición						
Transferencias Federales Etiquetadas						
A. Aportaciones	0.00	0.00	0.00	0.00	0.00	0.00
a1) Fondo de Aportaciones para la Nómina Educativa y Gasto Operativo	0.00	0.00	0.00	0.00	0.00	0.00
a2) Fondo de Aportaciones para los Servicios de Salud	0.00	0.00	0.00	0.00	0.00	0.00
a3) Fondo de Aportaciones para la Infraestructura Social	0.00	0.00	0.00	0.00	0.00	0.00
a4) Fondo de Aportaciones para el fortalecimiento de los Municipios y de las Demarcaciones Territoriales del Distrito	0.00	0.00	0.00	0.00	0.00	0.00
a5) Fondo de Aportaciones Múltiples	0.00	0.00	0.00	0.00	0.00	0.00
a6) Fondo de Aportaciones para la Educación Tecnológica y de Adultos	0.00	0.00	0.00	0.00	0.00	0.00
a7) Fondo de Aportaciones para la Seguridad Pública de los Estados y del Distrito Federal	0.00	0.00	0.00	0.00	0.00	0.00
a8) Fondo de Aportaciones para el Fortalecimiento de las Entidades Federativas	0.00	0.00	0.00	0.00	0.00	0.00
B. Convenios	0.00	0.00	0.00	0.00	0.00	0.00
b1) Convenio de Protección Social en Salud	0.00	0.00	0.00	0.00	0.00	0.00
b2) Convenio de Descentralización	0.00	0.00	0.00	0.00	0.00	0.00
b3) Convenio de Reasignación	0.00	0.00	0.00	0.00	0.00	0.00
b4) Otros Convenios y Subsidios	0.00	0.00	0.00	0.00	0.00	0.00
C. Fondos Distintos de Aportaciones	0.00	0.00	0.00	0.00	0.00	0.00
c1) Fondo para Entidades Federativas y Municipios Productores de Hidrocarburos	0.00	0.00	0.00	0.00	0.00	0.00
c2) Fondo Minero	0.00	0.00	0.00	0.00	0.00	0.00
D. Transferencia Subsidios y Subvenciones y Pensiones y Jubilaciones	364,845,508.00	-19,549,688.83	345,295,819.17	345,295,819.17	345,295,819.17	-19,549,688.83
E. Otras Transferencias Federales Etiquetadas	0.00	0.00	0.00	0.00	0.00	0.00
II. Total de Transferencias Federales Etiquetadas	364,845,508.00	-19,549,688.83	345,295,819.17	345,295,819.17	345,295,819.17	-19,549,688.83
III. Ingresos Derivados de Financiamiento	0.00	0.00	0.00	0.00	0.00	0.00
A. Ingresos Derivados de Financiamiento	0.00	0.00	0.00	0.00	0.00	0.00
IV. Total de Ingresos	1,145,096,497.00	116,129,239.41	1,261,225,736.41	1,216,760,996.34	1,216,760,996.34	71,664,499.34
Datos Informativos						
1. Ingresos Derivados de Financiamiento con Fuente de Pago de Libre Disposición	0.00	0.00	0.00	0.00	0.00	0.00
2. Ingresos Derivados de Financiamiento con Fuente de Transferencias Federales Etiquetadas	0.00	0.00	0.00	0.00	0.00	0.00
3. Ingresos Derivados de Financiamiento	0.00	0.00	0.00	0.00	0.00	0.00



COLEGIO DE BACHILLERES DEL ESTADO DE QUERETARO
Estado Analítico de Ingresos Detallado -LDF
DEL 01 DE ENERO AL 31 DE DICIEMBRE DE 2022
(PESOS)



Concepto	Ingresos					Diferencia
	Estimado	Ampliaciones/ (Reducciones)	Modificado	Devengado	Recaudado	

"Bajo protesta de decir verdad declaramos que los Estados Financieros y sus notas, son razonablemente correctos y son responsabilidad del emisor". Nota: Se consideran \$0.00 dentro de la cuenta de Transferencias, Subsidios y Subvenciones, correspondientes a intereses federales generados en el periodo.



M. en A. Oscar Arturo Arredondo Velázquez
Director de Planeación, Programación y Presupuesto



C.P. Arnulfo Sánchez Mendoza
Jefe de Departamento Presupuesto



COLEGIO DE BACHILLERES DEL ESTADO DE QUERETARO

ESTADO ANALÍTICO DEL EJERCICIO DEL PRESUPUESTO DE EGRESOS DETALLADO - LDF

Clasificación por Objeto del Gasto (Capítulo y Concepto)

DEL 1 DE ENERO AL 31 DE DICIEMBRE DE 2022

(PESOS)



PODER EJECUTIVO
DEL ESTADO DE
QUERÉTARO

Concepto	Egresos					
	Aprobado	Ampliaciones/(Reducciones)	Modificado	Devengado	Pagado	Subejercicio
Gasto No Etiquetado	780,250,989.00	135,678,928.24	915,929,917.24	915,515,027.94	894,022,461.58	414,889.30
Servicios Personales	663,939,744.00	-28,464,216.22	635,475,527.78	635,475,526.50	625,546,863.61	1.28
Remuneraciones al Personal de Carácter Permanente	137,643,162.50	46,954,547.44	184,597,709.94	184,597,708.66	184,597,708.66	1.28
Remuneraciones al Personal de Carácter Transitorio	26,842,890.00	6,450,275.97	33,293,165.97	33,293,165.97	33,293,165.97	0.00
Remuneraciones Adicionales y Especiales	85,174,190.00	-54,158.01	85,120,031.99	85,120,031.99	85,120,032.78	0.00
Seguridad Social	66,300,456.50	-7,215,229.53	59,085,226.97	59,085,226.97	52,286,515.12	0.00
Otras Prestaciones Sociales y Económicas	252,153,273.00	-14,457,397.28	237,695,875.72	237,695,875.72	234,565,923.89	0.00
Previsiones	57,192,880.00	-57,192,880.00	0.00	0.00	0.00	0.00
Pago de Estímulos a Servidores Públicos	38,632,892.00	-2,949,374.81	35,683,517.19	35,683,517.19	35,683,517.19	0.00
Materiales y Suministros	8,156,000.00	7,632,614.55	15,788,614.55	15,381,056.47	14,903,524.77	407,558.08
Materiales de Administración, Emisión de Documentos y Artículos Oficiales	3,912,000.00	728,423.19	4,640,423.19	4,637,960.73	4,580,587.31	2,462.46
Alimentos y Utensilios	373,000.00	-3,854.29	369,145.71	369,145.71	369,145.71	0.00
Materias Primas y Materiales de Producción y Comercialización	0.00	0.00	0.00	0.00	0.00	0.00
Materiales y Artículos de Construcción y de Reparación	900,000.00	2,451,636.04	3,351,636.04	3,351,575.24	3,210,496.04	60.80
Productos Químicos, Farmacéuticos y de Laboratorio	400,000.00	3,447,467.60	3,847,467.60	3,442,432.78	3,442,432.78	405,034.82
Combustibles, Lubricantes y Aditivos	1,226,000.00	217,307.88	1,443,307.88	1,443,307.88	1,443,307.88	0.00
Vestuario, Blancos, Prendas de Protección y Artículos Deportivos	800,000.00	-180,344.36	619,655.64	619,655.64	512,320.84	0.00
Materiales y Suministros para Seguridad	0.00	0.00	0.00	0.00	0.00	0.00
Herramientas, Refacciones y Accesorios Menores	545,000.00	971,978.49	1,516,978.49	1,516,978.49	1,345,234.21	0.00
Servicios Generales	52,581,694.00	13,650,186.70	66,231,880.70	66,224,551.06	57,553,546.95	7,329.64
Servicios Básicos	9,482,107.00	-273,068.79	9,209,038.21	9,209,038.21	9,054,456.61	0.00
Servicios de Arrendamiento	4,694,000.00	-842,857.67	3,851,142.33	3,851,142.33	3,647,573.64	0.00
Servicios Profesionales, Científicos, Técnicos y Otros Servicios	6,805,000.00	2,050,229.02	8,855,229.02	8,855,229.02	5,074,093.26	0.00
Servicios Financieros, Bancarios y Comerciales	2,352,000.00	-456,732.29	1,895,267.71	1,894,780.51	1,894,780.51	487.20
Servicios de Instalación, Reparación, Mantenimiento y Conservación	1,350,000.00	12,841,982.27	14,191,982.27	14,186,392.27	14,184,518.56	5,590.00
Servicios de Comunicación Social y Publicidad	40,000.00	83,013.36	123,013.36	123,013.36	62,890.56	0.00
Servicios de Traslado y Viáticos	3,135,000.00	-1,450,995.11	1,684,004.89	1,684,004.89	1,684,004.89	0.00
Servicios Oficiales	3,893,587.00	-1,033,059.01	2,860,527.99	2,860,527.99	2,353,527.99	0.00
Otros Servicios Generales	20,830,000.00	2,731,674.92	23,561,674.92	23,560,422.48	19,597,700.93	1,252.44
Transferencias, Asignaciones, Subsidios y Otras Ayudas	55,573,551.00	137,399,757.75	192,973,308.75	192,973,308.75	192,973,308.75	0.00
Transferencias Internas y Asignaciones al Sector Público	0.00	0.00	0.00	0.00	0.00	0.00
Transferencias al Resto del Sector Público	0.00	0.00	0.00	0.00	0.00	0.00
Subsidios y Subvenciones	0.00	0.00	0.00	0.00	0.00	0.00
Ayudas Sociales	18,173,231.00	1,395,163.00	19,568,394.00	19,568,394.00	19,568,394.00	0.00
Pensiones y Jubilaciones	37,400,320.00	136,004,594.75	173,404,914.75	173,404,914.75	173,404,914.75	0.00
Transferencias a Fideicomisos, Mandatos y Otros Análogos	0.00	0.00	0.00	0.00	0.00	0.00
Transferencias a la Seguridad Social	0.00	0.00	0.00	0.00	0.00	0.00
Donativos	0.00	0.00	0.00	0.00	0.00	0.00
Transferencias al Exterior	0.00	0.00	0.00	0.00	0.00	0.00
Bienes Muebles, Inmuebles e Intangibles	0.00	5,460,585.46	5,460,585.46	5,460,585.16	3,045,217.50	0.30
Mobiliario y Equipo de Administración	0.00	2,299,000.72	2,299,000.72	2,299,000.72	2,216,903.46	0.00
Mobiliario y Equipo Educativo y Recreativo	0.00	2,393,230.77	2,393,230.77	2,393,230.77	59,960.37	0.00
Equipo e Instrumental Médico y de Laboratorio	0.00	0.00	0.00	0.00	0.00	0.00
Vehículos y Equipo de Transporte	0.00	0.00	0.00	0.00	0.00	0.00
Equipo de Defensa y Seguridad	0.00	0.00	0.00	0.00	0.00	0.00
Maquinaria, Otros Equipos y Herramientas	0.00	768,353.97	768,353.97	768,353.67	768,353.67	0.30
Activos Biológicos	0.00	0.00	0.00	0.00	0.00	0.00
Bienes Inmuebles	0.00	0.00	0.00	0.00	0.00	0.00
Activos Intangibles	0.00	0.00	0.00	0.00	0.00	0.00
Inversión Pública	0.00	0.00	0.00	0.00	0.00	0.00
Obra Pública en Bienes de Dominio Público	0.00	0.00	0.00	0.00	0.00	0.00
Obra Pública en Bienes Propios	0.00	0.00	0.00	0.00	0.00	0.00
Proyectos Productivos y Acciones de Fomento	0.00	0.00	0.00	0.00	0.00	0.00
Inversiones Financieras y Otras Provisiones	0.00	0.00	0.00	0.00	0.00	0.00
Inversiones para el Fomento de Actividades Productivas	0.00	0.00	0.00	0.00	0.00	0.00
Acciones y Participaciones de Capital	0.00	0.00	0.00	0.00	0.00	0.00
Compra de Títulos y Valores	0.00	0.00	0.00	0.00	0.00	0.00
Concesión de Préstamos	0.00	0.00	0.00	0.00	0.00	0.00



COLEGIO DE BACHILLERES DEL ESTADO DE QUERETARO

ESTADO ANALÍTICO DEL EJERCICIO DEL PRESUPUESTO DE EGRESOS DETALLADO - LDF

Clasificación por Objeto del Gasto (Capítulo y Concepto)

DEL 1 DE ENERO AL 31 DE DICIEMBRE DE 2022

(PESOS)



Concepto	Egresos					
	Aprobado	Ampliaciones/(Reducciones)	Modificado	Devengado	Pagado	Subejercicio
Inversiones en Fideicomisos, Mandatos y Otros Análogos	0.00	0.00	0.00	0.00	0.00	0.00
Fideicomiso de Desastres Naturales (Informativo)	0.00	0.00	0.00	0.00	0.00	0.00
Otras Inversiones Financieras	0.00	0.00	0.00	0.00	0.00	0.00
Provisiones para Contingencias y Otras Erogaciones Especiales	0.00	0.00	0.00	0.00	0.00	0.00
Participaciones y Aportaciones	0.00	0.00	0.00	0.00	0.00	0.00
Participaciones	0.00	0.00	0.00	0.00	0.00	0.00
Aportaciones	0.00	0.00	0.00	0.00	0.00	0.00
Convenios	0.00	0.00	0.00	0.00	0.00	0.00
Deuda Pública	0.00	0.00	0.00	0.00	0.00	0.00
Amortización de la Deuda Pública	0.00	0.00	0.00	0.00	0.00	0.00
Intereses de la Deuda Pública	0.00	0.00	0.00	0.00	0.00	0.00
Comisiones de la Deuda Pública	0.00	0.00	0.00	0.00	0.00	0.00
Gastos de la Deuda Pública	0.00	0.00	0.00	0.00	0.00	0.00
Costo por Coberturas	0.00	0.00	0.00	0.00	0.00	0.00
Apoyos Financieros	0.00	0.00	0.00	0.00	0.00	0.00
Adeudos de Ejercicios Fiscales Anteriores (ADEFAS)	0.00	0.00	0.00	0.00	0.00	0.00
Gasto Etiquetado	364,845,508.00	-19,549,688.83	345,295,819.17	316,047,042.31	309,987,002.03	29,248,776.86
Servicios Personales	346,755,615.00	-19,549,688.83	327,205,926.17	297,957,149.31	292,045,063.66	29,248,776.86
Remuneraciones al Personal de Carácter Permanente	164,890,588.50	-32,154,966.50	132,735,622.00	124,198,978.76	124,198,978.76	8,536,643.24
Remuneraciones al Personal de Carácter Transitorio	28,050,791.00	-1,535,835.34	26,514,955.66	26,514,955.66	26,514,955.66	0.00
Remuneraciones Adicionales y Especiales	38,156,059.00	1,562,351.00	39,718,410.00	38,446,333.86	38,446,333.86	1,272,076.14
Seguridad Social	35,288,744.50	1,221,142.00	36,509,886.50	35,792,829.87	32,451,776.22	717,056.63
Otras Prestaciones Sociales y Económicas	66,390,742.00	7,604,538.64	73,995,280.64	61,326,946.11	58,755,914.11	12,668,334.53
Provisiones	0.00	0.00	0.00	0.00	0.00	0.00
Pago de Estímulos a Servidores Públicos	13,978,690.00	3,753,081.37	17,731,771.37	11,677,105.05	11,677,105.05	6,054,666.32
Materiales y Suministros	1,711,000.00	-84,989.89	1,626,010.11	1,626,010.11	1,626,010.11	0.00
Materiales de Administración, Emisión de Documentos y Artículos Oficiales	0.00	0.00	0.00	0.00	0.00	0.00
Alimentos y Utensilios	0.00	55,309.69	55,309.69	55,309.69	55,309.69	0.00
Materias Primas y Materiales de Producción y Comercialización	0.00	0.00	0.00	0.00	0.00	0.00
Materiales y Artículos de Construcción y de Reparación	1,436,000.00	-6,429.82	1,429,570.18	1,429,570.18	1,429,570.18	0.00
Productos Químicos, Farmacéuticos y de Laboratorio	5,000.00	-5,000.00	0.00	0.00	0.00	0.00
Combustibles, Lubricantes y Aditivos	0.00	0.00	0.00	0.00	0.00	0.00
Vestuario, Blancos, Prendas de Protección y Artículos Deportivos	0.00	0.00	0.00	0.00	0.00	0.00
Materiales y Suministros para Seguridad	0.00	0.00	0.00	0.00	0.00	0.00
Herramientas, Refacciones y Accesorios Menores	270,000.00	-128,869.76	141,130.24	141,130.24	141,130.24	0.00
Servicios Generales	16,378,893.00	84,989.89	16,463,882.89	16,463,882.89	16,315,928.26	0.00
Servicios Básicos	8,888,893.00	-768,870.79	8,120,022.21	8,120,022.21	8,120,022.21	0.00
Servicios de Arrendamiento	0.00	0.00	0.00	0.00	0.00	0.00
Servicios Profesionales, Científicos, Técnicos y Otros Servicios	0.00	97,423.68	97,423.68	97,423.68	97,423.68	0.00
Servicios Financieros, Bancarios y Comerciales	0.00	174.12	174.12	174.12	174.12	0.00
Servicios de Instalación, Reparación, Mantenimiento y Conservación	790,000.00	642,731.47	1,432,731.47	1,432,731.47	1,357,667.29	0.00
Servicios de Comunicación Social y Publicidad	0.00	0.00	0.00	0.00	0.00	0.00
Servicios de Traslado y Viáticos	5,000.00	-332.00	4,668.00	4,668.00	4,668.00	0.00
Servicios Oficiales	0.00	112,907.96	112,907.96	112,907.96	112,907.96	0.00
Otros Servicios Generales	6,695,000.00	955.45	6,695,955.45	6,695,955.45	6,623,065.00	0.00
Transferencias, Asignaciones, Subsidios y Otras Ayudas	0.00	0.00	0.00	0.00	0.00	0.00
Transferencias Internas y Asignaciones al Sector Público	0.00	0.00	0.00	0.00	0.00	0.00
Transferencias al Resto del Sector Público	0.00	0.00	0.00	0.00	0.00	0.00
Subsidios y Subvenciones	0.00	0.00	0.00	0.00	0.00	0.00
Ayudas Sociales	0.00	0.00	0.00	0.00	0.00	0.00
Pensiones y Jubilaciones	0.00	0.00	0.00	0.00	0.00	0.00
Transferencias a Fideicomisos, Mandatos y Otros Análogos	0.00	0.00	0.00	0.00	0.00	0.00
Transferencias a la Seguridad Social	0.00	0.00	0.00	0.00	0.00	0.00
Donativos	0.00	0.00	0.00	0.00	0.00	0.00
Transferencias al Exterior	0.00	0.00	0.00	0.00	0.00	0.00
Bienes Muebles, Inmuebles e Intangibles	0.00	0.00	0.00	0.00	0.00	0.00
Mobiliario y Equipo de Administración	0.00	0.00	0.00	0.00	0.00	0.00



COLEGIO DE BACHILLERES DEL ESTADO DE QUERETARO

ESTADO ANALÍTICO DEL EJERCICIO DEL PRESUPUESTO DE EGRESOS DETALLADO - LDF

Clasificación por Objeto del Gasto (Capítulo y Concepto)

DEL 1 DE ENERO AL 31 DE DICIEMBRE DE 2022

(PESOS)



Concepto	Egresos					
	Aprobado	Ampliaciones/(Reducciones)	Modificado	Devengado	Pagado	Subejercicio
Mobiliario y Equipo Educativo y Recreativo	0.00	0.00	0.00	0.00	0.00	0.00
Equipo e Instrumental Médico y de Laboratorio	0.00	0.00	0.00	0.00	0.00	0.00
Vehículos y Equipo de Transporte	0.00	0.00	0.00	0.00	0.00	0.00
Equipo de Defensa y Seguridad	0.00	0.00	0.00	0.00	0.00	0.00
Maquinaria, Otros Equipos y Herramientas	0.00	0.00	0.00	0.00	0.00	0.00
Activos Biológicos	0.00	0.00	0.00	0.00	0.00	0.00
Bienes Inmuebles	0.00	0.00	0.00	0.00	0.00	0.00
Activos Intangibles	0.00	0.00	0.00	0.00	0.00	0.00
Inversión Pública	0.00	0.00	0.00	0.00	0.00	0.00
Obra Pública en Bienes de Dominio Público	0.00	0.00	0.00	0.00	0.00	0.00
Obra Pública en Bienes Propios	0.00	0.00	0.00	0.00	0.00	0.00
Proyectos Productivos y Acciones de Fomento	0.00	0.00	0.00	0.00	0.00	0.00
Inversiones Financieras y Otras Provisiones	0.00	0.00	0.00	0.00	0.00	0.00
Inversiones para el Fomento de Actividades Productivas	0.00	0.00	0.00	0.00	0.00	0.00
Acciones y Participaciones de Capital	0.00	0.00	0.00	0.00	0.00	0.00
Compra de Títulos y Valores	0.00	0.00	0.00	0.00	0.00	0.00
Concesión de Préstamos	0.00	0.00	0.00	0.00	0.00	0.00
Inversiones en Fideicomisos, Mandatos y Otros Análogos	0.00	0.00	0.00	0.00	0.00	0.00
Fideicomiso de Desastres Naturales (Informativo)	0.00	0.00	0.00	0.00	0.00	0.00
Otras Inversiones Financieras	0.00	0.00	0.00	0.00	0.00	0.00
Provisiones para Contingencias y Otras Erogaciones Especiales	0.00	0.00	0.00	0.00	0.00	0.00
Participaciones y Aportaciones	0.00	0.00	0.00	0.00	0.00	0.00
Participaciones	0.00	0.00	0.00	0.00	0.00	0.00
Aportaciones	0.00	0.00	0.00	0.00	0.00	0.00
Convenios	0.00	0.00	0.00	0.00	0.00	0.00
Deuda Pública	0.00	0.00	0.00	0.00	0.00	0.00
Amortización de la Deuda Pública	0.00	0.00	0.00	0.00	0.00	0.00
Intereses de la Deuda Pública	0.00	0.00	0.00	0.00	0.00	0.00
Comisiones de la Deuda Pública	0.00	0.00	0.00	0.00	0.00	0.00
Gastos de la Deuda Pública	0.00	0.00	0.00	0.00	0.00	0.00
Costo por Coberturas	0.00	0.00	0.00	0.00	0.00	0.00
Apoyos Financieros	0.00	0.00	0.00	0.00	0.00	0.00
Adeudos de Ejercicios Fiscales Anteriores (ADEFAS)	0.00	0.00	0.00	0.00	0.00	0.00
Total de Egresos	1,145,096,497.00	116,129,239.41	1,261,225,736.41	1,231,562,070.25	1,204,009,463.61	29,663,666.16

M. en A. Oscar Arturo Arredondo Velázquez

Director de Planeación, Programación y Presupuesto

C.P. Arnulfo Sánchez Mendoza

Jefe de Departamento Presupuesto

En fe de protesta de decir verdad declaramos que los Estados Financieros y sus notas son razonablemente correctos y son responsabilidad del emisor".




COLEGIO DE BACHILLERES DEL ESTADO DE QUERETARO

ESTADO ANALÍTICO DEL EJERCICIO DEL PRESUPUESTO DE EGRESOS DETALLADO - LDF
Clasificación Administrativa


DEL 1 DE ENERO AL 31 DE DICIEMBRE DE 2022
(PESOS)



Concepto	Egresos					Subejercicio
	Aprobado	Ampliaciones/ (Reducciones)	Modificado	Devengado	Pagado	
Gasto No Etiquetado	780,250,989.00	135,678,928.24	915,929,917.24	915,515,027.94	894,022,461.58	414,889.30
COLEGIO DE BACHILLERES DEL ESTADO D QUERÉTARO	780,250,989.00	135,678,928.24	915,929,917.24	915,515,027.94	894,022,461.58	414,889.30
Gasto Etiquetado	364,845,508.00	-19,549,688.83	345,295,819.17	316,047,042.31	309,987,002.03	29,248,776.86
COLEGIO DE BACHILLERES DEL ESTADO D QUERÉTARO	364,845,508.00	-19,549,688.83	345,295,819.17	316,047,042.31	309,987,002.03	29,248,776.86
Total de Egresos	1,145,096,497.00	116,129,239.41	1,261,225,736.41	1,231,562,070.25	1,204,009,463.61	29,663,666.16



 Oscar A. Oscar Arturo Arredondo Velázquez
 Director de Planeación, Programación y Presupuesto



 C.P. Arnulfo Sánchez Mendoza
 Jefe de Departamento Presupuesto

"Bajo protesta de decir verdad declaramos que los Estados Financieros y sus notas son razonablemente correctos y son responsabilidad del emisor".



COLEGIO DE BACHILLERES DEL ESTADO DE QUERETARO

ESTADO ANALÍTICO DEL EJERCICIO DEL PRESUPUESTO DE EGRESOS DETALLADO - LDF

Clasificación Funcional (Finalidad y Función)

DEL 1 DE ENERO AL 31 DE DICIEMBRE DE 2022

(PESOS)



PODER EJECUTIVO
DEL ESTADO DE
QUERETARO

Concepto	Egresos					Subejercicio
	Aprobado	Ampliaciones/ (Reducciones)	Modificado	Devengado	Pagado	
Gasto No Etiquetado	780,250,989.00	135,678,928.24	915,929,917.24	915,515,027.94	894,022,461.58	414,889.30
GOBIERNO	0.00	0.00	0.00	0.00	0.00	0.00
Legislación	0.00	0.00	0.00	0.00	0.00	0.00
Justicia	0.00	0.00	0.00	0.00	0.00	0.00
Coordinación de la Política de Gobierno	0.00	0.00	0.00	0.00	0.00	0.00
Relaciones Exteriores	0.00	0.00	0.00	0.00	0.00	0.00
Asuntos Financieros y Hacendarios	0.00	0.00	0.00	0.00	0.00	0.00
Seguridad Nacional	0.00	0.00	0.00	0.00	0.00	0.00
Asuntos de Orden Público y de Seguridad Interior	0.00	0.00	0.00	0.00	0.00	0.00
Otros Servicios Generales	0.00	0.00	0.00	0.00	0.00	0.00
DESARROLLO SOCIAL	780,250,989.00	135,678,928.24	915,929,917.24	915,515,027.94	894,022,461.58	414,889.30
Protección Ambiental	0.00	0.00	0.00	0.00	0.00	0.00
Vivienda y Servicios a la Comunidad	0.00	0.00	0.00	0.00	0.00	0.00
Salud	0.00	0.00	0.00	0.00	0.00	0.00
Recreación, Cultura y Otras Manifestaciones Sociales	0.00	0.00	0.00	0.00	0.00	0.00
Educación	780,250,989.00	135,678,928.24	915,929,917.24	915,515,027.94	894,022,461.58	414,889.30
Protección Social	0.00	0.00	0.00	0.00	0.00	0.00
Otros Asuntos Sociales	0.00	0.00	0.00	0.00	0.00	0.00
DESARROLLO ECONÓMICO	0.00	0.00	0.00	0.00	0.00	0.00
Asuntos Económicos, Comerciales y Laborales en General	0.00	0.00	0.00	0.00	0.00	0.00
Agropecuaria, Silvicultura, Pesca y Caza	0.00	0.00	0.00	0.00	0.00	0.00
Combustibles y Energía	0.00	0.00	0.00	0.00	0.00	0.00
Minería, Manufacturas y Construcción	0.00	0.00	0.00	0.00	0.00	0.00
Transporte	0.00	0.00	0.00	0.00	0.00	0.00
Comunicaciones	0.00	0.00	0.00	0.00	0.00	0.00
Turismo	0.00	0.00	0.00	0.00	0.00	0.00
Ciencia, Tecnología e Innovación	0.00	0.00	0.00	0.00	0.00	0.00
Otras Industrias y Otros Asuntos Económico	0.00	0.00	0.00	0.00	0.00	0.00
OTRAS NO CLASIFICADAS EN FUNCIONES ANTERIORES	0.00	0.00	0.00	0.00	0.00	0.00
Transacciones de la Deuda Pública / Costo Financiero de la Deuda	0.00	0.00	0.00	0.00	0.00	0.00
Transferencias, Participaciones y Aportaciones Entre Diferentes Niveles y Órganos de Gobierno	0.00	0.00	0.00	0.00	0.00	0.00
Saneamiento del Sistema Financiero	0.00	0.00	0.00	0.00	0.00	0.00
Adeudos de Ejercicios Fiscales Anteriores	0.00	0.00	0.00	0.00	0.00	0.00
Gasto Etiquetado	364,845,508.00	-19,549,688.83	345,295,819.17	316,047,042.31	309,987,002.03	29,248,776.86
GOBIERNO	0.00	0.00	0.00	0.00	0.00	0.00
Legislación	0.00	0.00	0.00	0.00	0.00	0.00
Justicia	0.00	0.00	0.00	0.00	0.00	0.00
Coordinación de la Política de Gobierno	0.00	0.00	0.00	0.00	0.00	0.00
Relaciones Exteriores	0.00	0.00	0.00	0.00	0.00	0.00
Asuntos Financieros y Hacendarios	0.00	0.00	0.00	0.00	0.00	0.00
Seguridad Nacional	0.00	0.00	0.00	0.00	0.00	0.00
Asuntos de Orden Público y de Seguridad Interior	0.00	0.00	0.00	0.00	0.00	0.00
Otros Servicios Generales	0.00	0.00	0.00	0.00	0.00	0.00
DESARROLLO SOCIAL	364,845,508.00	-19,549,688.83	345,295,819.17	316,047,042.31	309,987,002.03	29,248,776.86
Protección Ambiental	0.00	0.00	0.00	0.00	0.00	0.00
Vivienda y Servicios a la Comunidad	0.00	0.00	0.00	0.00	0.00	0.00
Salud	0.00	0.00	0.00	0.00	0.00	0.00
Recreación, Cultura y Otras Manifestaciones Sociales	0.00	0.00	0.00	0.00	0.00	0.00
Educación	364,845,508.00	-19,549,688.83	345,295,819.17	316,047,042.31	309,987,002.03	29,248,776.86
Protección Social	0.00	0.00	0.00	0.00	0.00	0.00
Otros Asuntos Sociales	0.00	0.00	0.00	0.00	0.00	0.00
DESARROLLO ECONÓMICO	0.00	0.00	0.00	0.00	0.00	0.00
Asuntos Económicos, Comerciales y Laborales en General	0.00	0.00	0.00	0.00	0.00	0.00
Agropecuaria, Silvicultura, Pesca y Caza	0.00	0.00	0.00	0.00	0.00	0.00



COLEGIO DE BACHILLERES DEL ESTADO DE QUERETARO

ESTADO ANALÍTICO DEL EJERCICIO DEL PRESUPUESTO DE EGRESOS DETALLADO - LDF
Clasificación Funcional (Finalidad y Función)

DEL 1 DE ENERO AL 31 DE DICIEMBRE DE 2022
(PESOS)



PODER EJECUTIVO
DEL ESTADO DE
QUERÉTARO

Concepto	Egresos					Subejercicio
	Aprobado	Ampliaciones/ (Reducciones)	Modificado	Devengado	Pagado	
Combustibles y Energía	0.00	0.00	0.00	0.00	0.00	0.00
Minería, Manufacturas y Construcción	0.00	0.00	0.00	0.00	0.00	0.00
Transporte	0.00	0.00	0.00	0.00	0.00	0.00
Comunicaciones	0.00	0.00	0.00	0.00	0.00	0.00
Turismo	0.00	0.00	0.00	0.00	0.00	0.00
Ciencia, Tecnología e Innovación	0.00	0.00	0.00	0.00	0.00	0.00
Otras Industrias y Otros Asuntos Económico	0.00	0.00	0.00	0.00	0.00	0.00
OTRAS NO CLASIFICADAS EN FUNCIONES ANTERIORES	0.00	0.00	0.00	0.00	0.00	0.00
Transacciones de la Deuda Pública / Costo Financiero de la Deuda	0.00	0.00	0.00	0.00	0.00	0.00
Transferencias, Participaciones y Aportaciones Entre Diferentes Niveles y Órgenes de Gobierno	0.00	0.00	0.00	0.00	0.00	0.00
Saneamiento del Sistema Financiero	0.00	0.00	0.00	0.00	0.00	0.00
Adeudos de Ejercicios Fiscales Anteriores	0.00	0.00	0.00	0.00	0.00	0.00
Total de Egresos	1,145,096,497.00	116,129,239.41	1,261,225,736.41	1,231,562,070.25	1,204,009,463.61	29,663,666.16

M. en A. Oscar Arturo Arredondo Velázquez

Director de Planeación, Programación y Presupuesto

C.P. Arnulfo Sánchez Mendoza

Jefe de Departamento Presupuesto

"Bajo protesta de decir verdad declaramos que los Estados Financieros y sus notas son razonablemente correctos y son responsabilidad del emisor".



COLEGIO DE BACHILLERES DEL ESTADO DE QUERETARO

ESTADO ANALÍTICO DEL EJERCICIO DEL PRESUPUESTO DE EGRESOS DETALLADO - LDF

Clasificación de Servicios Personales por Categoría

DEL 1 DE ENERO AL 31 DE DICIEMBRE DE 2022

(PESOS)



Concepto	Egresos					Subejercicio
	Aprobado	Ampliaciones/ (Reducciones)	Modificado	Devengado	Pagado	
Gasto No Etiquetado	663,939,744.00	-28,464,216.22	635,475,527.78	635,475,526.50	625,546,863.61	1.28
Personal Administrativo y de Servicio Público	0.00	0.00	0.00	0.00	0.00	0.00
Magisterio	663,939,744.00	-28,464,216.22	635,475,527.78	635,475,526.50	625,546,863.61	1.28
Servicios de Salud	0.00	0.00	0.00	0.00	0.00	0.00
Personal Administrativo	0.00	0.00	0.00	0.00	0.00	0.00
Personal Médico, Paramédico y afín	0.00	0.00	0.00	0.00	0.00	0.00
Seguridad Pública	0.00	0.00	0.00	0.00	0.00	0.00
Gastos asociados a la implementación de nuevas leyes federales o reformas a las mismas	0.00	0.00	0.00	0.00	0.00	0.00
Sentencias laborales definitivas	0.00	0.00	0.00	0.00	0.00	0.00
Gasto Etiquetado	346,755,615.00	-19,549,688.83	327,205,926.17	297,957,149.31	292,045,063.66	29,248,776.86
Personal Administrativo y de Servicio Público	0.00	0.00	0.00	0.00	0.00	0.00
Magisterio	346,755,615.00	-19,549,688.83	327,205,926.17	297,957,149.31	292,045,063.66	29,248,776.86
Servicios de Salud	0.00	0.00	0.00	0.00	0.00	0.00
Personal Administrativo	0.00	0.00	0.00	0.00	0.00	0.00
Personal Médico, Paramédico y afín	0.00	0.00	0.00	0.00	0.00	0.00
Seguridad Pública	0.00	0.00	0.00	0.00	0.00	0.00
Gastos asociados a la implementación de nuevas leyes federales o reformas a las mismas	0.00	0.00	0.00	0.00	0.00	0.00
Sentencias laborales definitivas	0.00	0.00	0.00	0.00	0.00	0.00
Total del Gasto en Servicios Personales	1,010,695,359.00	-48,013,905.05	962,681,453.95	933,432,675.81	917,591,927.27	29,248,778.14

M. en A. Oscar Arturo Arredondo Velázquez
 Director de Planeación, Programación y Presupuesto

C.P. Arnulfo Sánchez Mendoza
 Jefe de Departamento Presupuesto

"Bajo protesta de decir verdad declaramos que los Estados Financieros y sus notas son razonablemente correctos y son responsabilidad del emisor".

COLEGIO DE BACHILLERES ESTADO DE QUERÉTARO

Guía de Cumplimiento de la Ley de Disciplina Financiera de las Entidades Federativas y Municipios
Del 1 de enero al 31 de diciembre de 2022

Indicadores de Observancia	Implementación				Resultado		Fundamento	Comentarios
	SI		NO		Monto o valor	Unidad (pesos/porcentaje)		
		Mecanismo de Verificación		Fecha estimada de cumplimiento				
INDICADORES PRESUPUESTARIOS								
A. INDICADORES CUANTITATIVOS								
1 Balance Presupuestario Sostenible								
a. Propuesto	SI	Iniciativa de Ley de Ingresos y Proyecto de Presupuesto de Egresos			0	pesos	Art. 6 y 19 de la LDF	
b. Aprobado	SI	Ley de Ingresos y Presupuesto de Egresos			0	pesos	Art. 6 y 19 de la LDF	
c. Ejercido	SI	Cuenta Pública / Formato 4 LDF			-14,801,074	pesos	Art. 6 y 19 de la LDF	
2 Balance Presupuestario de Recursos Disponibles								
a. Propuesto	SI	Iniciativa de Ley de Ingresos y Proyecto de Presupuesto de Egresos			0	pesos	Art. 6 y 19 de la LDF	
b. Aprobado	SI	Ley de Ingresos y Presupuesto de Egresos			0	pesos	Art. 6 y 19 de la LDF	
c. Ejercido	SI	Cuenta Pública / Formato 4 LDF			-44,049,851	pesos	Art. 6 y 19 de la LDF	
3 Financiamiento Neto dentro del Techo de Financiamiento Neto								
a. Propuesto	SI	Iniciativa de Ley de Ingresos			0	pesos	Art. 6, 19 y 46 de la LDF	
b. Aprobado	SI	Ley de Ingresos			0	pesos	Art. 6, 19 y 46 de la LDF	
c. Ejercido	SI	Cuenta Pública / Formato 4 LDF			0	pesos	Art. 6, 19 y 46 de la LDF	
4 Recursos destinados a la atención de desastres naturales								
a. Asignación al fideicomiso para desastres naturales								
a.1 Aprobado		Reporte Trim. Formato 6 a)			0	pesos	Art. 9 de la LDF	NO APLICA
a.2 Pagado		Cuenta Pública / Formato 6 a)			0	pesos	Art. 9 de la LDF	NO APLICA
b. Federativa durante los 5 ejercicios previos, para infraestructura dañada por desastres naturales								
		Autorizaciones de recursos aprobados por el FONDEN			0	pesos	Art. 9 de la LDF	NO APLICA
c. Saldo del fideicomiso para desastres naturales								
		Cuenta Pública / Auxiliar de Cuentas			0	pesos	Art. 9 de la LDF	NO APLICA
d. Costo promedio de los últimos 5 ejercicios de la reconstrucción de infraestructura dañada por desastres naturales								
		Autorizaciones de recursos aprobados por el FONDEN			0	pesos	Art. 9 de la LDF	NO APLICA
5 Techo para servicios personales								
a. Asignación en el Presupuesto de Egresos	SI	Reporte Trim. Formato 6 d)			1,010,695,359	pesos	Art. 10 y 21 de la LDF	
b. Ejercido	SI	Reporte Trim. Formato 6 d)			933,432,676	pesos	Art. 13 fracc. V y 21 de la LDF	Egresos Devengados
6 Previsiones de gasto para compromisos de pago derivados de APPs								
a. Asignación en el Presupuesto de Egresos		Presupuesto de Egresos			0	pesos	Art. 11 y 21 de la LDF	NO APLICA
7 Techo de ADEFAS para el ejercicio fiscal (s)								
a. Propuesto		Proyecto de Presupuesto de Egresos	NO		0	pesos	Art. 12 y 20 de la LDF	
b. Aprobado		Reporte Trim. Formato 6 a)	NO		0	pesos	Art. 12 y 20 de la LDF	
c. Ejercido		Cuenta Pública / Formato 6 a)	NO		0	pesos	Art. 12 y 20 de la LDF	
B. INDICADORES CUALITATIVOS								
1 Iniciativa de Ley de Ingresos y Proyecto de Presupuesto de Egresos								
a. Objetivos anuales, estrategias y metas para el ejercicio fiscal		Iniciativa de Ley de Ingresos y Proyecto de Presupuesto de Egresos					Art. 5 y 18 de la LDF	NO APLICA

COLEGIO DE BACHILLERES ESTADO DE QUERÉTARO
 Guía de Cumplimiento de la Ley de Disciplina Financiera de las Entidades Federativas y Municipios
 Del 1 de enero al 31 de diciembre de 2022


Indicadores de Observancia	Implementación				Resultado		Fundamento	Comentarios
	SI		NO		Monto o valor	Unidad (pesos/porcentaje)		
		Mecanismo de Verificación		Fecha estimada de cumplimiento				
b. <i>Proyecciones de ejercicios posteriores</i>		Iniciativa de Ley de Ingresos y Proyecto de Presupuesto de Egresos / Formatos 7 a) y b)	NO				Art. 5 y 18 de la LDF	NO APLICA
c. <i>Descripción de riesgos relevantes y propuestas de acción para enfrentarlos</i>		Iniciativa de Ley de Ingresos y Proyecto de Presupuesto de Egresos	NO				Art. 5 y 18 de la LDF	NO APLICA
d. <i>Resultados de ejercicios fiscales anteriores y el ejercicio fiscal en cuestión</i>		Iniciativa de Ley de Ingresos y Proyecto de Presupuesto de Egresos / Formatos 7 c) y d)	NO				Art. 5 y 18 de la LDF	NO APLICA
e. <i>Estudio actuarial de las pensiones de sus trabajadores</i>	SI	Proyecto de Presupuesto de Egresos / Formato 8			207,498,283		Art. 5 y 18 de la LDF	
2 Balance Presupuestario de Recursos Disponibles, en caso de ser negativo								
a. <i>Razones excepcionales que justifican el Balance Presupuestario de Recursos Disponibles negativo</i>	SI	Iniciativa de Ley de Ingresos o Proyecto de Presupuesto de Egresos			0		Art. 6 y 19 de la LDF	NO APLICA
b. <i>Fuente de recursos para cubrir el Balance Presupuestario de Recursos Disponibles negativo</i>	SI	Iniciativa de Ley de Ingresos o Proyecto de Presupuesto de Egresos			0		Art. 6 y 19 de la LDF	NO APLICA
c. <i>Número de ejercicios fiscales y acciones necesarias para cubrir el Balance Presupuestario de Recursos Disponibles negativo</i>	SI	Iniciativa de Ley de Ingresos o Proyecto de Presupuesto de Egresos			0		Art. 6 y 19 de la LDF	NO APLICA
d. <i>Informes Trimestrales sobre el avance de las acciones para recuperar el Balance Presupuestario de Recursos Disponibles</i>	SI	Reporte Trim. y Cuenta Pública			0		Art. 6 y 19 de la LDF	NO APLICA
3 Servicios Personales								
a. <i>Remuneraciones de los servidores públicos</i>	SI	Proyecto de Presupuesto			968,583,052		Art. 10 y 21 de la LDF	
b. <i>Previsiones salariales y económicas para cubrir incrementos salariales, creación de plazas y otros</i>	SI	Proyecto de Presupuesto			23,395,726		Art. 10 y 21 de la LDF	
INDICADORES DEL EJERCICIO PRESUPUESTARIO								
A. INDICADORES CUANTITATIVOS								
1 Ingresos Excedentes derivados de Ingresos de Libre Disposición								
a. <i>Monto de Ingresos Excedentes derivados de ILD</i>	SI	Cuenta Pública / Formato 5			91,214,188	pesos	Art. 14 y 21 de la LDF	
b. <i>Monto de Ingresos Excedentes derivados de ILD destinados al fin del A.14, fracción I de la LDF</i>	SI	Cuenta Pública			0	pesos	Art. 14 y 21 de la LDF	
c. <i>Monto de Ingresos Excedentes derivados de ILD destinados al fin del A.14, fracción II, a) de la LDF</i>	SI	Cuenta Pública			0	pesos	Art. 14 y 21 de la LDF	
d. <i>Monto de Ingresos Excedentes derivados de ILD destinados al fin del A.14, fracción II, b) de la LDF</i>	SI	Cuenta Pública			0	pesos	Art. 14 y 21 de la LDF	
e. <i>Monto de Ingresos Excedentes derivados de ILD destinados al fin del artículo noveno transitorio de la LDF</i>	SI	Cuenta Pública			0	pesos	Art. Noveno Transitorio de la LDF	
f. <i>Monto de Ingresos Excedentes derivados de ILD destinados al fin señalado por el artículo 14, párrafo segundo y en el artículo 21 y Noveno Transitorio de la LDF</i>	SI	Cuenta Pública			0	pesos	Art. 14 y 21 de la LDF	



COLEGIO DE BACHILLERES ESTADO DE QUERÉTARO
 Guía de Cumplimiento de la Ley de Disciplina Financiera de las Entidades Federativas y Municipios
 Del 1 de enero al 31 de diciembre de 2022

Indicadores de Observancia	Implementación				Resultado		Fundamento	Comentarios
	SI		NO		Monto o valor	Unidad (pesos/porcentaje)		
		Mecanismo de Verificación		Fecha estimada de cumplimiento				
9. Monto de Ingresos Excedentes derivados de ILD en un nivel de endeudamiento sostenible de acuerdo al Sistema de Alertas hasta por el 5% de los recursos para cubrir el Gasto Corriente	SI	Cuenta Pública			0	pesos	Art. 14 y 21 de la LDF	
B. INDICADORES CUALITATIVOS								
1 Análisis Costo-Beneficio para programas o proyectos de inversión mayores a 10 millones de UDIS		Página de internet de la Secretaría de Finanzas o Tesorería Municipal			0		Art. 13 frac. III y 21 de la LDF	NO APLICA
2 Análisis de conveniencia y análisis de transferencia de riesgos de los proyectos APPs		Página de internet de la Secretaría de Finanzas o Tesorería Municipal			0		Art. 13 frac. III y 21 de la LDF	NO APLICA
3 Identificación de población objetivo, destino y temporalidad de subsidios		Página de internet de la Secretaría de Finanzas o Tesorería Municipal			0		Art. 13 frac. VII y 21 de la LDF	NO APLICA
INDICADORES DE DEUDA PÚBLICA								
A. INDICADORES CUANTITATIVOS								
1 Obligaciones a Corto Plazo								
a. Límite de Obligaciones a Corto Plazo					0		Art. 30 frac. I de la LDF	NO APLICA
b. Obligaciones a Corto Plazo					0		Art. 30 frac. I de la LDF	NO APLICA

Bajo protesta de decir verdad declaramos que los Estados Financieros y sus Notas son razonablemente correctos y responsabilidad del emisor


 M. EN A. OSCAR ARTURO ARREDONDO VELÁZQUEZ
 DIRECTOR DE PLANEACIÓN, PROGRAMACIÓN Y PRESUPUESTO


 C.P. ARNULFO SÁNCHEZ MENDOZA
 JEFE DE DEPARTAMENTO DE PRESUPUESTO



COLEGIO DE BACHILLERES DEL ESTADO DE QUERETARO



Informe sobre Estudios Actuariales - LDF

	Pensiones y jubilaciones	Salud	Riesgos de trabajo	Invalidez y vida	Otras prestaciones sociales
Tipo de Sistema Prestación laboral o Fondo general para trabajadores del estado o municipio Beneficio definido, Contribución definida o Mixto					207,498,283
Población afiliada					
Activos					76.71
Edad máxima					23.56
Edad mínima					44.97
Edad promedio					
Pensionados y Jubilados					-
Edad máxima					-
Edad mínima					-
Edad promedio					
Beneficiarios					12.47
Promedio de años de servicio (trabajadores activos)					-
Aportación individual al plan de pensión como % del salario					-
Aportación del ente público al plan de pensión como % del salario					-
Crecimiento esperado de los pensionados y jubilados (como %)					-
Crecimiento esperado de los activos (como %)					-
Edad de Jubilación o Pensión					60 años
Esperanza de vida					14 años
Ingresos del Fondo					
Ingresos Anuales al Fondo de Pensiones					-
Nómina anual					
Activos					359,146,594
Pensionados y Jubilados					-
Beneficiarios de Pensionados y Jubilados					-
Monto mensual por pensión					
Máximo					-
Mínimo					-
Promedio					-
Monto de la reserva					
Valor presente de las obligaciones					
Pensiones y Jubilaciones en curso de pago					
Generación actual					
Generaciones futuras					
Valor presente de las contribuciones asociadas a los sueldos futuros de cotización X%					
Generación actual					
Generaciones futuras					
Valor presente de aportaciones futuras					
Generación actual					
Generaciones futuras					
Otros Ingresos					
Déficit/superávit actuarial					
Generación actual					
Generaciones futuras					
Periodo de suficiencia					
Año de descapitalización					
Tasa de rendimiento					
Estudio actuarial					
Año de elaboración del estudio actuarial					2021
Empresa que elaboró el estudio actuarial					KPMG

Lic. Héctor Hugo Salinas Aguillón
Jefe de Departamento de Administración de Personal

Lic. Jorge Miguel Flores Cortés
Director de Recursos Humanos

Informe de Hallazgos y Recomendaciones 2022
A la H. Junta Directiva del
Colegio de Bachilleres del Estado de Querétaro "COBAQ":

En relación con nuestro examen a los estados financieros y presupuestarios del **Colegio de Bachilleres del Estado de Querétaro "COBAQ"** (Organismo Público Descentralizado del Poder Ejecutivo del Estado de Querétaro) en adelante la Entidad, con cifras al 31 de diciembre de 2022 y respecto del cual presentamos nuestra opinión en informes por separado, hemos evaluado la estructura de control interno de la entidad como es requerido por las Normas Internacionales de Auditoría, únicamente hasta el grado que consideramos necesario para tener una base sobre la cual determinar la naturaleza, alcance y oportunidad de nuestros procedimientos de auditoría.

Nuestra evaluación comprendió un estudio general de sus elementos, así como los programas de operación y ejercicio del presupuesto y, en consecuencia, no fue ejecutada con el propósito de desarrollar recomendaciones detalladas o probar la eficiencia con la cual la estructura del control interno de la entidad permite detectar todos los errores e irregularidades que pudieran ocurrir.

Los reportes de hallazgos y recomendaciones adjuntos incluyen comentarios y sugerencias con respecto a asuntos financieros y administrativos sobre la Entidad, los cuales llamaron nuestra atención durante el curso de nuestro examen de los estados financieros en su conjunto.

Por otra parte, nos permitimos destacar que nuestros comentarios son presentados a ustedes como áreas de oportunidad para la consideración de la H. Junta Directiva y de los administradores de la Entidad de acuerdo a sus facultades, como parte del proceso continuo de mejoramiento de la estructura de control interno existente y de otras prácticas y procedimientos administrativos y financieros, por el período comprendido del 01 de enero al 31 de diciembre de 2022.

Este informe es para uso exclusivo de la H. Junta Directiva y de la Administración de la Entidad y no debe ser utilizado con ningún otro fin.

Finalmente, expresamos que los hallazgos y recomendaciones finales contenidos en este informe fueron comentados con los siguientes servidores públicos:

M. en A.P. Iris Yunuen Alafita Zapor - Directora Administrativa
C.P. Arnulfo Sánchez Mendoza – Jefe del Departamento de Presupuesto
C.P. Angelica Avilés Arrellano – Jefa del Departamento de Finanzas

TRUEBA GRACIÁN, ALTAMIRANO- DFK, S.C.


C.P.C. Enrique Trueba Gracián

Santiago de Querétaro, Qro.
20 de enero de 2023.

REPORTE DE HALLAZGOS

No.

Nombre del ente público	Colegio de Bachilleres del Estado de Querétaro		
Ejercicio de revisión	<input type="text" value="2022"/>		
Unidad de Auditoría	Trueba Gracián Altamirano-DFK, S.C.		
Unidad	Dirección Administrativa		
Tipo de hallazgo	<input checked="" type="checkbox"/>	Económico	<input type="checkbox"/> Control Interno

Rubro afectado
Cuenta afectada

- 1.2.3 Bienes Inmuebles
- 1.2.4 Bienes Muebles

Descripción del hallazgo

En la revisión del registro y valuación de los predios que ocupan los planteles al 31 de diciembre de 2022, observamos que 32 de ellos están en proceso de regularización y por lo tanto no se ha dado cumplimiento a la fracción I del artículo 23 y al artículo 27 de la Ley General de Contabilidad Gubernamental.

Al 31 de diciembre de 2022 el Colegio comenta las actividades a realizar para la Regularización de los Predios:

- Continuar con los procedimientos de donación en aquellos predios que se encuentran en dicho estatus.
- Realizar reuniones y gestiones con los comisariados ejidales y asambleas de ejidatarios para lograr los títulos de propiedad a favor del Estado.
- Continuar con reuniones con las diversas dependencias y municipios correspondientes para la conclusión de trámites para la titulación de los predios a favor del Colegio de Bachilleres del Estado de Querétaro.
- Continuar con reuniones con las diversas dependencias y municipios correspondientes de aquellos predios que se encuentran en posesión legal de este Colegio, a fin de lograr la titulación de tales predios a favor del Colegio de Bachilleres o del Estado.

Clasificación del hallazgo

Bajo riesgo Mediano riesgo Alto riesgo

Hallazgo recurrente

Si No
Ejercicio de origen

Hallazgo atendido

Si No
Fecha de solventación

Montos y cantidades (cifras en pesos)

Universo	Muestra	Observado	
		En relación al Universo	En relación a la Muestra
\$ <input type="text" value="979,494,141"/>	<input type="text" value="\$22,763,345"/>	<input type="text" value="2%"/>	<input type="text" value="100%"/>

Fundamento específico legal y/o técnico infringido

Fracción I del artículo 23 y artículo 27 de la Ley General de Contabilidad Gubernamental.

Efectos

La información financiera presentada no refleja todos los eventos que afectan económicamente al ente público debido a que no se tiene cuantificado aquellos bienes que el colegio utiliza para otorgar sus servicios de educación.

Recomendaciones

Correctivas

Continuar con las gestiones legales para la regularización de los predios.

Preventivas

Mantener y llevar en a cabo los inventarios oportunos de los bienes con los que cuenta el colegio, y apegarse con oportunidad a los cambios en las políticas contables que realicen los entes fiscalizadores.

M. en A.P. Iris Yuntien Alafita Zapor Dirección Administrativa	Lic. David Sánchez Padilla Dirección Jurídica	C.P.C. Carlos Roberto Rodríguez Gómez Gerente de Auditoría de Gobierno	C.P.C. Enrique Trueba Gracián Socio de Auditoría de Gobierno
COLEGIO DE BACHILLERES DEL ESTADO DE QUERÉTARO "COBAQ"	COLEGIO DE BACHILLERES DEL ESTADO DE QUERÉTARO "COBAQ"	TRUEBA GRACIÁN, ALTAMIRANO-DFK, S.C.	TRUEBA GRACIÁN, ALTAMIRANO-DFK, S.C.

REPORTE DE HALLAZGOS

No.

Nombre del ente público
 Ejercicio de revisión
 Firma de Auditores
 Área o Unidad
 Tipo de hallazgo Económico Control Interno

Rubro afectado 2.2.5 Fondos y Bienes de Terceros en Garantía y/o Administración a Largo Plazo
 Cuenta afectada 2.2.5.1 Fondos en Garantía a Largo Plazo

Descripción del hallazgo

De la revisión de la cuenta de Fondos y Bienes de Terceros en Garantía y/o Administración a Largo Plazo, observamos que el Colegio provisiona en la cuenta "225.5.1.001 Fondo Vivienda" cantidades quincenalmente basándose en el 1% del salario base de los trabajadores, el cual es fondeado con Recurso Estatal en la cuenta bancaria de Banorte 437942504 Fondo Vivienda sin que tenga la obligación de realizar la aportación, debido a que no existe ningún convenio firmado para el COBAQ, sin embargo, existe el convenio para la aportación del Fondo de Vivienda firmado entre el Sindicato de los Trabajadores al Servicio de los Poderes del Estado y el Poder Ejecutivo del Estado de Querétaro pero no es aplicable para el COBAQ puesto que es un Organismo Público Descentralizado.

La aportación al fondo de vivienda anualmente se presupuesta dentro de Otras Prestaciones Sociales y Económicas, para este ejercicio 2022 el importe presupuestado fue de \$ 4,113,819

Al 31 de diciembre de 2022 el Colegio comenta que se ha implementado un Cronograma de Reuniones con las diversas dependencias involucradas para llevar a cabo mesas de trabajo, lo anterior con la finalidad de firmar el Convenio con el Instituto de la Vivienda del Estado de Querétaro (IVEQ) y el Colegio de Bachilleres del Estado de Querétaro (COBAQ).

Clasificación del hallazgo

Bajo riesgo Mediano riesgo Alto riesgo

Hallazgo recurrente

Si No
 Ejercicio de origen

Hallazgo atendido

Si No
 Fecha de solventación

Montos y cantidades (cifras en pesos)

Universo	Muestra	Observado
\$4,113,819.00	\$2,823,641	En relación al Universo 69%
		En relación a la Muestra 100%

Fundamento específico legal y/o técnico infringido

Artículo 4 de la Ley Orgánica del Colegio de Bachilleres del Estado de Querétaro
 2.2.5 Fondos y Bienes de Terceros en Garantía y/o Administración a Largo Plazo, Capítulo III Plan de cuentas

Efectos

La información financiera presenta un obligación que no fue adquirida por la entidad.

Recomendaciones

Correctivas

Realizar reuniones con el Poder Ejecutivo del Estado de Querétaro para dar seguimiento al tratamiento que se le dará al fondo de vivienda. Así mismo determinar hasta donde es el alcance del compromiso contraído por el Poder Ejecutivo y el efecto en el COBAQ.

Preventivas

Realizar reuniones con el Poder Ejecutivo del Estado de Querétaro para dar seguimiento al tratamiento que se le dará al fondo de vivienda. Así mismo determinar hasta donde es el alcance del compromiso contraído por el Poder Ejecutivo y el efecto en el COBAQ.

M. en A.P. Iris Yunben Alafita Zapor	M. en D. C. Jorge Miguel Flores Cortes	C.P.C. Carlos Roberto Rodríguez Gómez	C.P.C. Enrique Trueba Gracián
Dirección Administrativa	Dirección de Recursos Humanos	Gerente de Auditoría de Gobierno	Socio de Auditoría de Gobierno
COLEGIO DE BACHILLERES DEL ESTADO DE QUERÉTARO "COBAQ"	COLEGIO DE BACHILLERES DEL ESTADO DE QUERÉTARO "COBAQ"	TRUEBA GRACIÁN, ALTAMIRANO-DFK,S.C.	TRUEBA GRACIÁN, ALTAMIRANO-DFK,S.C.

REPORTE DE HALLAZGOS

No.

Nombre del ente público
 Ejercicio de revisión
 Firma de Auditores
 Área o Unidad
 Tipo de hallazgo Económico Control Interno

Rubro afectado Balance Presupuestario-LDF
 Cuenta afectada

Descripción del hallazgo

En la revisión de los Estados de Ley de Disciplina Financiera, se observa que en el Balance Presupuestario al 31 de diciembre de 2022 en los conceptos V. Balance Presupuestario de Recursos Disponibles ($V = A1 + A3.1 - B1 + C1$) y VI. Balance Presupuestario de Recursos Disponibles sin Financiamiento Neto ($VI = V - A3.1$) se genera un importe negativo en el momento contable devengado de \$44,049,850.77, originado como se muestra en la siguiente tabla:

	Devengado	Recaudado/Pagado
A1. Ingresos de Libre Disposición	871,465,177.17	871,465,177.17
B1. Gasto No Etiquetado (sin incluir Amortización de la Deuda Pública)	915,515,027.94	894,022,461.58
V. Balance Presupuestario de Recursos Disponibles ($V = A1 + A3.1 - B1 + C1$)	(44,049,850.77)	(22,557,284.41)

La entidad nos comentó que este importe negativo es generado debido a que el Ejecutivo Estatal solo les transfirió recursos para el pago de la nómina neta, sin incluir los impuestos laborales que se generan por el pago de la misma, y con ello el pago de los impuestos laborales se devengaron para dar cumplimiento con la obligación y la presentación de la información financiera, lo que genera que el importe en el gasto no etiquetado sea mayor al ingreso de libre disposición.

Clasificación del hallazgo

Bajo riesgo Mediano riesgo Alto riesgo

Hallazgo recurrente

Si No
 Ejercicio de origen

Hallazgo atendido

Si No
 Fecha de solventación

Montos y cantidades (cifras en pesos)

Universo	Muestra	En relación al Universo	En relación a la Muestra
\$ 1,087,815,503	\$1,087,815,503	100%	100%

Fundamento específico legal y/o técnico infringido

Segundo Párrafo del Artículo 6 de la Ley de Disciplina Financiera de las Entidades y los Municipios

Efectos

No se da cumplimiento con la generación de un Balance presupuestarios sostenible.





Recomendaciones

Correctivas

Los ahorros y economías generados deberán destinarse en primer lugar a corregir el Balance Presupuestario negativo

Preventivas

Realizar un estudio y análisis de las partidas e incrementos que se puedan tener a futuro para prever los incrementos y contar con el recurso disponible para cubrirlos.

 M. en A.P. Iris Yunuen Alafita Zapor Dirección Administrativa COLEGIO DE BACHILLERES DEL ESTADO DE QUERÉTARO "COBAQ"	 M. en A. Oscar Arturo Arredondo Velázquez Dirección de Planeación COLEGIO DE BACHILLERES DEL ESTADO DE QUERÉTARO "COBAQ"	 C.P.C. Carlos Roberto Rodríguez Gómez Gerente de Auditoría de Gobierno TRUEBA GRACIÁN, ALTAMIRANO-DFK,S.C.	 C.P.C. Enrique Trueba Gracián Socio de Auditoría de Gobierno TRUEBA GRACIÁN, ALTAMIRANO-DFK,S.C.
--	---	--	---

Informe de seguimiento de salvedades y hallazgos de ejercicios anteriores
A la H. Junta Directiva del
Colegio de Bachilleres del Estado de Querétaro "COBAQ":

En relación con nuestro examen a los estados financieros y presupuestarios del Colegio de Bachilleres del Estado de Querétaro "COBAQ" en adelante la Entidad (Organismo Público Descentralizado del Poder Ejecutivo del Estado de Querétaro), por el periodo del 01 de enero al 31 de diciembre de 2022 y respecto del cual presentaremos nuestra opinión en informes por separado, hemos evaluado y determinado el seguimiento de los hallazgos de años anteriores (2021 y anteriores), de conformidad con lo descrito en el numeral 1.3.5 "Informe de seguimiento de salvedades y hallazgos de ejercicios anteriores" del documento **DE-005-EP** de los Términos de Referencia:

Nuestra evaluación de la estructura del control interno comprendió un estudio y evaluación general de sus elementos, así como los programas de operación y ejercicio del presupuesto y, en consecuencia, no fue ejecutada con el propósito de desarrollar recomendaciones detalladas o probar la eficiencia con la cual la estructura del control interno de la Entidad permite detectar todos los errores e irregularidades que pudieran ocurrir. El informe adjunto incluye un seguimiento a las salvedades y hallazgos de años anteriores pendientes de atender y/o solventar con respecto a asuntos financieros y administrativos sobre la Entidad.

Por otra parte, nos permitimos destacar que nuestros comentarios son presentados a ustedes como áreas de oportunidad para la consideración de la H. Junta Directiva y de los administradores de la Entidad de acuerdo a sus facultades y atribuciones, como parte del proceso continuo de modificación y mejoramiento de la estructura de control interno existente y de otras prácticas y procedimientos administrativos y financieros.

Este informe es para uso exclusivo de la Administración de la Entidad y no debe ser utilizado con ningún otro fin.

Finalmente, expresamos que los hallazgos y recomendaciones finales contenidos en este informe fueron comentados con la M. en A.P. Iris Yunuen Alafita Zapor – Directora Administrativa

TRUEBA GRACIÁN, ALTAMIRANO- DFK, S.C.


C.P.C. Enrique Trueba Gracián

Santiago de Querétaro, Qro.,
20 de enero de 2023

No. de Observación: 1	Periodo o ejercicio: 1 de enero al 31 de diciembre de 2020	Rubro/Cuenta Contable: Bienes Inmuebles, Infraestructura y Construcciones en Proceso
Tipo de Observación: Contable		Importancia: Media
<p>Descripción:</p> <p>En la revisión del registro y valuación de los predios que ocupan los planteles, observamos que 38 de ellos están en proceso de regularización y por lo tanto no se ha dado cumplimiento a la fracción I del artículo 23 y al artículo 27 de la Ley General de Contabilidad Gubernamental.</p>		
<p>Seguimiento:</p> <p>De acuerdo a la información proporcionada por la Entidad, al 31 de diciembre de 2022 se ha regularizado 6 predios y se continua con los procedimientos de regularización de los bienes para obtener los títulos de propiedad respectivos como se muestra en el anexo 1 a este informe.</p> <p>Así mismo al 31 de diciembre de 2022 el Colegio comenta las actividades a realizar para la Regularización de los Predios:</p> <ul style="list-style-type: none"> ●Continuar con los procedimientos de donación en aquellos predios que se encuentran en dicho estatus. ●Realizar reuniones y gestiones con los comisariados ejidales y asambleas de ejidatarios para lograr los títulos de propiedad a favor del Estado. ●Continuar con reuniones con las diversas dependencias y municipios correspondientes para la conclusión de trámites para la titulación de los predios a favor del Colegio de Bachilleres del Estado de Querétaro. ●Continuar con reuniones con las diversas dependencias y municipios correspondientes de aquellos predios que se encuentran en posesión legal de este Colegio, a fin de lograr la titulación de tale pedios a favor del Colegio de Bachilleres o del Estado. 		
<p>Resultado Final.</p> <p>Debido a que no se han regularizado la totalidad de los predios, se considera esta observación no solventada.</p>		

No. de Observación: 2	Periodo o ejercicio: 1 de enero al 31 de diciembre de 2021	Rubro/Cuenta Contable: Servicios Personales
Tipo de Observación: Económico		Importancia: Mediana
<p>Descripción:</p> <p>En la revisión del Estado Analítico del Ejercicio del Presupuesto de Egresos Detallado-LDF con cifras al 31 de diciembre de 2021, observamos que la asignación aprobada para el rubro de servicios personales para el ejercicio 2021 es superior en un 10% en relación con el ejercicio incumpliendo con la Ley de Disciplina Financiera.</p> <p>El aumento es debido a los pagos realizados por primas de antigüedad e indemnizaciones en cumplimiento con la Ley Federal el Trabajo a 91 personas por un importe de \$29,633,937 (excluyendo laudos labores definitivos).</p>		
<p>Seguimiento:</p> <p>Para el ejercicio fiscal 2021, mediante acuerdo JD/01/02/2021, se aprobó para el capítulo 1000 "Servicios Personales" un importe de \$935,829,036.00 (Novecientos treinta y cinco millones ochocientos veintinueve mil treinta y seis pesos 00/100 M.N.), mientras que para el ejercicio fiscal 2022, mediante acuerdo JD/05/2/2022, se aprobó para el mismo capítulo un importe de \$1,010,695,359.00 (Mil diez millones, seiscientos noventa y cinco mil trescientos cincuenta y nueve pesos 00/100 M.N.), teniendo un crecimiento porcentual del 8.00%, porcentaje menor al aprobado en el Decreto del Presupuesto de Egresos del Estado de Querétaro para el Ejercicio Fiscal 2022, que asciende al 8.87%.</p>		
<p>Resultado Final.</p> <p>Para el ejercicio 2022 se tomaron las medidas pertinentes para no rebasar lo que establece la Ley de Disciplina Financiera de la Entidades Federativas y los Municipios en el rubro asignado para servicios personales, se considera esta observación solventada.</p>		

No. de Observación: 3	Periodo o ejercicio: 1 de enero al 31 de diciembre de 2021	Rubro/Cuenta Contable: Fondos y Bienes de Terceros en Garantía y/o Administración a Largo Plazo
Tipo de Observación: Económico		Importancia: Baja
<p>Descripción:</p> <p>De la revisión de la cuenta de Fondos y Bienes de Terceros en Garantía y/o Administración a Largo Plazo, observamos que el Colegio provisiona en la cuenta</p>		

No. de Observación: 3	Periodo o ejercicio: 1 de enero al 31 de diciembre de 2021	Rubro/Cuenta Contable: Fondos y Bienes de Terceros en Garantía y/o Administración a Largo Plazo
<p>“225.5.1.001 Fondo Vivienda” cantidades quincenalmente basándose en el 1% del salario base de los trabajadores sin que tenga la obligación de realizar la aportación, debido a que no existe ningún convenio firmado para el COBAQ, sin embargo, existe el convenio para la aportación del Fondo de Vivienda firmado entre el Sindicato de los Trabajadores al Servicio de los Poderes del Estado y el Poder Ejecutivo del Estado de Querétaro pero no es aplicable para el COBAQ puesto que es un Organismo Público Descentralizado.</p>		
<p>Seguimiento:</p> <p>De acuerdo a la información proporcionada por la Entidad, en el 2022 se siguen realizando aportaciones al fondo de vivienda. Se ha implementado un cronograma de reuniones con las diversas dependencias involucradas para llevar a cabo mesas de trabajo, lo anterior con la finalidad de firmar el convenio con el Instituto de Vivienda del Estado de Querétaro y el Colegio de Bachilleres del Estado de Querétaro.</p>		
<p>Resultado Final.</p> <p>Debido a que se han realizado aportaciones al fondo de vivienda por parte del Colegio de Bachilleres, y aun no se toman ninguna medida sobre el uso y destino del recurso, se considera esta observación no solventada.</p>		

No. de Observación: 4	Periodo o ejercicio: 1 de enero al 31 de diciembre de 2021	Rubro/Cuenta Contable: Servicios Personales
Tipo de Observación: Control Interno		Importancia: Baja
<p>Descripción:</p> <p>En la revisión de las Indemnizaciones observamos que la entidad no describe el procedimiento para el cálculo de la Prima de Antigüedad en su Manual de Procedimiento del 23 de marzo de 2018.</p>		
<p>Seguimiento:</p> <p>El colegio de bachilleres se alinea a la ley, por lo cual el procedimiento de la prima de antigüedad se apega a los artículos 84 y 162 de la Ley Federal de Trabajo, cabe señalar que el pago de lo mencionado es un procedimiento que se aplica en casos específicos y se atienden en particular, pero siempre conforme a la ley y favoreciendo en todo momento los derechos de los trabajadores.</p>		

Resultado Final.

Debido a que el Colegio de Bachilleres se alinea a la ley, por lo cual el procedimiento de la prima de antigüedad se apega a los artículos 84 y 162 de la Ley Federal de Trabajo, se considera esta observación solventada.

No. de Observación: 5	Periodo o ejercicio: 1 de enero al 31 de diciembre de 2021	Rubro/Cuenta Contable: Transferencias, Asignaciones, Subsidios y Subvenciones, y Pensiones y Jubilaciones
Tipo de Observación: Control Interno		Importancia: Baja
<p>Descripción:</p> <p>De la revisión al Estado Analítico de Ingresos preliminar con cifras al 31 de diciembre de 2021, observamos que se presenta en el Ingreso Devengado un total de \$1,142,708,595.45 y en el Ingreso Recaudado se presenta un total de \$1,185,860,229.48 detectando una diferencia por \$43,151,634.03, mismo importe se tiene registrado como un pasivo en la cuenta 219.9.1.213 Acreedores de la Federación del Estado de Situación Financiera, este importe corresponde al recursos federal del anexo de ejecución no ejecutado, el cual se reintegrara en el transcurso del mes enero 2022.</p> <p>La entidad nos comentó que la diferencia se origina porque el sistema de contabilidad que utilizan no está configurado para reconocer la disminución del recurso no ejercido que se registró como pasivo para ser reintegrado a la federación, así mismo, que el sistema ya se había cerrado al mes de diciembre, ya que tenían que iniciar operaciones de enero de 2022, y que por tiempo no podían hacer la corrección sistemática ya que dependen del proveedor de sistemas, por lo tanto se generó el estado analítico de ingresos en Excel.</p>		
<p>Seguimiento:</p> <p>Al cierre del ejercicio 2022, en el Estado Analítico de Ingresos se observa un ingreso devengado y un ingreso recaudado de \$1,216,760,996.34</p>		
<p>Resultado Final.</p> <p>Al cierre del ejercicio 2022 no se observa diferencia alguna entre el devengado y el recaudado que, de incumplimiento, se considera esta observación solventada.</p>		

ANEXO I

INMUEBLES QUE SE ENCUENTRAN EN REGULARIZACIÓN AL 31 DE DICIEMBRE DE 2022.

No.	MODALIDAD	PLANTEL	RIESGO	UBICACIÓN	SUPERFICIE	NATURALEZA DEL PREDIO	TIPO DE PROCESO	ACCIONES REALIZADAS	ESTADO PROCESAL
1	ESCOLARIZADA	1 SATELITE	NO	ACCESO A SATÉLITE S/N, ZONA INDUSTRIAL BENITO JUÁREZ, QRO.	31,748 m ²	PROPIEDAD DE GOBIERNO DEL ESTADO	PROCEDIMIENTO ADMINISTRATIVO	SE CUENTA CON COMODATO CON GOB. DEL EDO	TRÁMITE
2	ESCOLARIZADA	3 CORREGIDORA	NO	CAMINO A LOS OLVERA KM. 1, CORREGIDORA, QRO.	26,968.70 M2	PROPIEDAD DE GOBIERNO DEL ESTADO.	PROCEDIMIENTO ADMINISTRATIVO	SE CUENTA CON COMODATO CON GOB. DEL EDO	TRÁMITE
3	ESCOLARIZADA	4 JALPAN	NO	JALISCO S/N, COL. PUERTO SAN NICOLÁS, JALPAN.	31,566.98 M2	PROPIEDAD EJIDAL	PROCEDIMIENTO ADMINISTRATIVO	SE SOLICITÓ A LA PROCURADURÍA AGRARIA LA CONSTANCIA DE SERVICIOS PARA QUE SEA TITULADO A GOBIERNO DEL ESTADO	TRÁMITE
4	ESCOLARIZADA	12 TEQUISQUIAPAN	NO	PROL. ALVARO OBREGÓN S/N, COL. ADOLFO LÓPEZ MATEOS, TEQUISQUIAPAN.	9000.03 M2	PROPIEDAD DE GOBIERNO DEL ESTADO	PROCEDIMIENTO ADMINISTRATIVO	SE CUENTA CON COMODATO CON GOB. DEL EDO	TRÁMITE
5	ESCOLARIZADA	13 EPIGMENIO GONZÁLEZ	NO	AV. PIE DE LA CUESTA S/N, COL. SAN PEDRITO PEÑUELAS, QUERÉTARO.	POLÍGONO 1 21,377.67 m ²	PROPIEDAD DE GOBIERNO DEL ESTADO	PROCEDIMIENTO ADMINISTRATIVO	SE CUENTA CON COMODATO CON GOB. DEL EDO	TRÁMITE
					POLÍGONO 2 448.415 m ²	PROPIEDAD DE MUNICIPIO DE QUERÉTARO	PROCEDIMIENTO ADMINISTRATIVO	SE LOGRÓ LA TITULACIÓN DEL PREDIO	FINALIZADO

6	ESCOLARIZADA	15 CHICHIMEQUILLAS	NO	DOMICILIO CONOCIDO, CHICHIMEQUILLAS, EL MARQUÉS.	POLÍGONO 1 19,731.41 M2	PROPIEDAD EJIDAL	PROCEDIMIENTO ADMINISTRATIVO	SE SOLICITÓ A LA PROCURADURÍA AGRARIA LA CONSTANCIA DE SERVICIOS PARA QUE SEA TITULADO A GOBIERNO DEL ESTADO	TRÁMITE
					POLÍGONO 2 SEGÚN LEVANTAMIENTO TOPOGRÁFICO 9,277.57 M2	PROPIEDAD PARTICULAR	PROCEDIMIENTO ADMINISTRATIVO	SE MANTUVO PLÁTICA CON EL REPRESENTANTE DE LOS COPROPIETARIOS	TRÁMITE
7	ESCOLARIZADA	17 CONSTITUCION DE 1917	NO	CALZADA DE BELEN S/N ESQ. PROL. CERRO DEL SOMBRETE, COL. EL VERGEL, QUERÉTARO.	30,244.78 m ²	PROPIEDAD DE GOBIERNO DEL ESTADO	PROCEDIMIENTO ADMINISTRATIVO	SE CUENTA CON COMODATO CON GOBIERNO DEL ESTADO.	TRÁMITE
8	ESCOLARIZADA	18 VALLE DORADO	NO	AV. VALLE DORADO ESQ. AV. QUERÉTARO, VALLE DORADO, SAN JUAN DEL RÍO.	POLÍGONO 1 13,158.98 m ²	PROPIEDAD MUNICIPIO	PROCEDIMIENTO ADMINISTRATIVO	CUENTA CON DONACIÓN MEDIANTE CONTRATO PRIVADO	TRÁMITE
					POLÍGONO 2 10,000.12 m ²	PROPIEDAD EN TRÁMITE PARA MUNICIPIO	PROCEDIMIENTO ADMINISTRATIVO	CUENTA CON DONACIÓN MEDIANTE CONTRATO PRIVADO	TRÁMITE
					POLÍGONO 3 6,865.85 m ²	PROPIEDAD PARTICULAR	PROCEDIMIENTO ADMINISTRATIVO	CUENTA CON DONACIÓN MEDIANTE CONTRATO PRIVADO	TRÁMITE
9	ESCOLARIZADA	19 BRAVO	NO	DOMIICILIO CONOCIDO, BRAVO, CORREGIDORA	10,247.03 m ²	PROPIEDAD EJIDAL	PROCEDIMIENTO AGRARIO	PREDIO DE USO COMÚN, IMPREScriptIBLE E INALIENABLE	TRÁMITE

10	ESCOLARIZADA	21 ARCILA	NO	DOMICILIO CONOCIDO, ARCILA, SAN JUAN DEL RÍO.	18,078.26 m ²	PROPIEDAD EJIDAL	POCEDIMIENTO AGRARIO	PREDIO PARCELA ESCOLAR, MISMA CARACTERÍSTICA QUE EL USO COMÚN, IMPREScriptIBLE E INALIENABLE	TRÁMITE
11	ESCOLARIZADA	27 PURISIMA DE ARISTA	NO	DOMICILIO CONOCIDO, PURISIMA DE ARISTA, ARROYO SECO.	15,000.00 m ²	PROPIEDAD EJIDAL	POCEDIMIENTO AGRARIO	PREDIO DE USO COMÚN, IMPREScriptIBLE E INALIENABLE	TRÁMITE
12	ESCOLARIZADA	28 SAN ILDEFONSO	NO	DOMICILIO CONOCIDO, SAN ILDEFONSO TULTEPEC, AMEALCO.	12,396.60 m ²	BIEN VACANTE	PROCEDIMIENTO JUDICIAL	SE SOLICITÓ CROQUIS DE UBICACIÓN DEL PREDIO.	TRÁMITE
13	ESCOLARIZADA	30 LA VALLA	NO	LA VALLA, EJIDO MORELOS, SAN JUAN DEL RIO, QRO.	39,979.375 m ²	PROPIEDAD EJIDAL	PROCEDIMIENTO EJIDAL	SE MANTUVO PLÁTICA CON LOS EJIDATARIOS PARA NOMBRAR A GOB. DEL ESTADO COMO TITULAR.	TRÁMITE
14	ESCOLARIZADA	31 LA GRIEGA	NO	DOMICILIO CONOCIDO LA GRIEGA, EL MARQUES	2-60-08 HAS.	PROPIEDAD DE MUNICIPIO	PROCEDIMIENTO EJIDAL	SE HAN FIRMADO LOS FOLIOS DE LA DONACIÓN PARA QUE LA NOTARÍA PROSIGA CON LA ESCRITURACIÓN	TRÁMITE
15	ESCOLARIZADA	33 EL PALMAR	NO	CARRETERA SANTA MARÍA DEL PALMAR-PATHÉ KM. 1, LA POLVAREDA, EL PALMAR, CADEREYTA.	24,145.31	PROPIEDAD EJIDAL	PROCEDIMIENTO EJIDAL	PREDIO DE USO COMÚN, IMPREScriptIBLE E INALIENABLE	TRÁMITE


16	ESCOLARIZADA	34 ARROYO SECO	NO	DOMICILIO CONOCIDO, ARROYO SECO.	26814.89 m2	PROPIEDAD PARTICULAR	PROCEDIMIENTO JUDICIAL	SE MANDÓ A REALIZAR TRABAJOS TÉCNICOS PARA SABER LA SUPERFICIE REAL.	TRÁMITE
						PROPIEDAD PARTICULAR	PROCEDIMIENTO JUDICIAL	SE MANDÓ A REALIZAR TRABAJOS TÉCNICOS PARA SABER LA SUPERFICIE REAL.	TRÁMITE
17	EMSAD	3 CONCA	NO	CARRETERA JALPAN-RÍO VERDE JM. KM. 33, LAS TRANCAS, CONCA, ARROYO SECO.	9,867.58 M ²	PROPIEDAD EJIDAL	PROCEDIMIENTO EJIDAL	SE SOLICITÓ COPIAS CERTIFICADAS AL TUA	TRÁMITE
18	EMSAD	6 EL COYOTE	NO	DOMICILIO CONOCIDO, EL COYOTE, COLÓN.	8,587.23 M2	PROPIEDAD EJIDAL	PROCEDIMIENTO EJIDAL	PARCELA ESCOLAR, CUENTA CON LAS MISMAS CARACTERISTICAS QUE EL PREDIO DE USO COMÚN.	TRÁMITE
19	EMSAD	7 HIGUERILLAS	NO	HEROICO COLEGIO MILITAR No. 33, LA CAÑADA, EL MARQUÉS.	100,000 M2	PROPIEDAD EJIDAL	PROCEDIMIENTO EJIDAL	PREDIO DE USO COMÚN, IMPRESCRIPTIBLE E INALIENABLE	TRÁMITE
20	EMSAD	8 SANTA AGUEDA	NO	DOMICILIO CONOCIDO SANTA AGUEDA, PINAL DE AMOLES	2DO PREDIO NO SE CUENTA CON EL DATO	PROPIEDAD PARTICULAR	PROCEDIMIENTO JUDICIAL	SE ESTÁ FORMANDO EL EXPEDIENTE PARA INICIAR JUICIO DE PRESCRIPCIÓN.	TRÁMITE


21	EMSAD	11 PEÑA COLORADA	SI	DOMICILIO CONOCIDO, PEÑA COLORADA, COLÓN.	7,720.60 M2	PROPIEDAD EJIDAL (particular)	PROCEDIMIENTO EJIDAL	SE ENCUENTRA EN JUICIO AGRARIO.	TRÁMITE
					26,404.69 M2	PROPIEDAD EJIDAL	PROCEDIMIENTO EJIDAL	PREDIO DE USO COMÚN, IMPREScriptIBLE E INALIENABLE	TRÁMITE
22	EMSAD	12 CAMARGO	NO	CARRETERA RÍO BLANCO, CAMARGO, PEÑAMILLER.	28,878 M2	PROPIEDAD EJIDAL	PROCEDIMIENTO EJIDAL	PREDIO DE USO COMÚN, IMPREScriptIBLE E INALIENABLE	TRÁMITE
23	EMSAD	20 LANDA DE MATAMOROS	NO	DOMICILIO CONOCIDO, BARRIO SAN MIGUEL, CENTRO, LANDA DE MATAMOROS.	2,513.47 M2	PROPIEDAD PRIVADA	PROCEDIMIENTO JUDICIAL	SE ESPERA LA APERTURA DE PRUEBAS	TRÁMITE
24	EMSAD	22 PEÑA BLANCA	NO	DOMICILIO CONOCIDO, PEÑA BLANCA, EJIDO PEÑA BLANCA, PEÑAMILLER.	2,316.25 M2	POLÍGONO 2, PROPIEDAD EJIDAL	PROCEDIMIENTO EJIDAL	SE TITULÓ EL POLÍGONO 1, Y RESPECTO AL POLÍGONO 2, LOS EJIDATARIOS NO ESTÁN DISPUESTOS A DONAR	TRÁMITE
25	EMSAD	23 SOMBRERETE	NO	CADEREYTA	10,339.57 M2	COMUNIDAD (EJIDAL)	PROCEDIMIENTO EJIDAL	PREDIO COMUNAL, CON LAS MISMAS CARACTERÍSTICAS DEL USO COMÚN	TRÁMITE

26	EMSAD	25 EL RINCÓN	NO	DOMICILIO CONOCIDO, EL RINCÓN, EJIDO FUENTES Y PUEBLO NUEVO, CADEREYTA.	11,900 M2 APROX.	PROPIEDAD EJIDAL	PROCEDIMIENTO EJIDAL	SE SOLICITÓ A LA PROCURADURÍA AGRARIA LA CONSTANCIA DE SERVICIOS PARA QUE SEA TITULADO A GOBIERNO DEL ESTADO	TRÁMITE
27	LMSAD	26 TANCOYOL	NO	DOMICILIO CONOCIDO, TANCOYOL, LANDA DE MATAMOROS	8,668.00 M2	PROPIEDAD DE GOBIERNO FEDERAL	PROCEDIMIENTO ADMINISTRATIVO	SE ENVIÓ SOLICITUD DE DONACIÓN A LA SECRETARÍA DE DESARROLLO AGRARIO, TERRITORIAL Y URBANO.	TRÁMITE
28	EMSAD	28 BELLA VISTA DEL RIO	NO	DOMICILIO CONOCIDO, BELLAVISTA DEL RÍO, EJIDO VISTA HERMOSA, CADEREYTA.	4,562.25 M2	PROPIEDAD EJIDAL	PROCEDIMIENTO EJIDAL	PREDIO NO CERTIFICADO	TRÁMITE
29	EMSAD	33 BUENAVISTA	NO	DOMICILIO CONOCIDO, BUENA VISTA, HUIMILPAN,	20,000.238 M2	PROPIEDAD EJIDAL	PROCEDIMIENTO EJIDAL	PREDIO DE USO COMÚN, IMPRESCRIPTIBLE E INALIENABLE	TRÁMITE
30	EMSAD	34 ESCOLÁSTICAS	NO	EJIDO ESCOLÁSTICAS, PEDRO ESCOBEDO	30,000.374 M2	PROPIEDAD MUNICIPIO DE PEDRO ESCOBEDO	PROCEDIMIENTO ADMINISTRATIVO	SE ENCUENTRA EN CABILDO PARA APROBAR LA DESINCORPORACIÓN Y REMITIRLO A LA LEGISLATURA	TRÁMITE
31	EMSAD EXTENSIÓN	12 SAN NICOLAS	NO	DOMICILIO CONOCIDO EJIDO SAN NICOLAS, TEQUISQUIAPAN,	DESCONOCIDA	PROPIEDAD EJIDAL	PROCEDIMIENTO EJIDAL	PREDIO NO CERTIFICADO	TRÁMITE

32	EMSAD EXTENSIÓN	9 EL JOFRITO	NO	DOMICILIO CONOCIDO, EL JOFRITO, DELEGACIÓN SANTA ROSA JAURÉGUI, QRO.	29,999.99 M2	PROPIEDAD EJIDAL	PROCEDIMIENTO ADMINISTRATIVO	SE SOLICITÓ SEGUIMIENTO A LA CONSEJERÍA JURÍDICA DE MUNICIPIO DE QUERÉTARO.	TRÁMITE
33	PREDIO BALDÍO	PARA OFICINAS	NO	BOSQUES DE ARAGÓN, BOSQUES DEL CIMATARIO Y AV. BOSQUES DE MAJALCA, LOTE 1, MANZANA 154, FRACCIONAMIENTO BOSQUES DE LAS LOMAS.	4,000 M2	PROPIEDAD DE MUNICIPIO DE QUERÉTARO.	PROCEDIMIENTO ADMINISTRATIVO	SE CUENTA CON ESCRITURA PÚBLICA	FINALIZADO

NOTA: EN ESTE AÑO 2022, SE HAN REGULARIZADO DOS PREDIOS, EL PRIMERO DE ELLOS, SIENDO UNA FRACCIÓN QUE OCUPA EL PLANTEL 13 "EPIGMENIO GONZÁLEZ" Y EL SEGUNDO DE ELLOS, PREDIO DONADO PARA OFICINAS CENTRALES EN BOSQUE DE LAS LOMAS.


LIC. DAVID SÁNCHEZ PADILLA
DIRECTOR JURÍDICO


LIC. BRENDA IVETTE GALÁN GUZMÁN
JEFA DE OFICINA DE LO INMOBILIARIO