



PODER EJECUTIVO DEL ESTADO DE QUERÉTARO.

Estados financieros dictaminados
por el año que terminó el 31 de
Diciembre de 2022 e informe de
los auditores independientes del
24 de Febrero de 2023.

Querétaro, Qro. Febrero 2023.

PODER EJECUTIVO DEL ESTADO DE QUERÉTARO.

Informe de auditores independiente y estados financieros 2022

Contenido

- a. Opinión independiente
- b. Estado de Actividades;
- c. Estado de Situación Financiera;
- d. Estado de Variación en la Hacienda Pública;
- e. Estado de Cambios en la Situación Financiera;
- f. Estados de flujo de Efectivo;
- g. Informes sobre pasivos contingentes;
- h. Las notas a los estados financieros;
- i. Estado Analítico del Activo.
- j. Estado Analítico de la Deuda y Otros Pasivos.
 - Corto y largo plazo.
- k. Anexos
 - 1. Relación de cuentas bancarias productivas específicas.
 - 2. Relación de esquemas bursátiles (cuando aplique)
 - 3. Coberturas financieras (cuando aplique)



INFORME DE LOS AUDITORES INDEPENDIENTES

A LA SECRETARIA DE LA CONTRALORIA DEL PODER EJECUTIVO DEL ESTADO DE QUERÉTARO PRESENTE

Opinión sin salvedad

Hemos auditado los estados financieros adjuntos del PODER EJECUTIVO DEL ESTADO DE QUERÉTARO (la Entidad), que comprenden el Estado de situación financiera, el Estado analítico del activo y el Estado analítico de la deuda y otros pasivos al 31 de diciembre de 2022, y el Estado de actividades, el Estado de variación en la hacienda pública, el Estado de cambios en la situación financiera, el Estado de flujos de efectivo y el informe sobre pasivos contingentes, así como los Anexos correspondientes a Relación de bienes muebles que componen el patrimonio, Relación de bienes inmuebles que componen el patrimonio, Relación de cuentas bancarias productivas específicas, Relación de esquemas bursátiles y Coberturas financieras, por el año terminado en esa fecha, así como las notas explicativas a los estados financieros que incluyen un resumen de las políticas contables significativas correspondientes al año terminado en dicha fecha.

En nuestra opinión, los estados financieros adjuntos, que se describen en el párrafo anterior, están preparados en todos los aspectos materiales referentes a la información financiera, que incluye el revisar y emitir los informes pertinentes respecto del cumplimiento de la Entidad con lo establecido en la Ley General de Contabilidad Gubernamental (LGCG), Marco Conceptual de Contabilidad Gubernamental, Postulados Básicos de Contabilidad Gubernamental y demás normatividad emitida por el Consejo Nacional de Armonización Contable (CONAC), para la emisión de información financiera que aplicarán los Entes Públicos, así como con las disposiciones normativas aplicables en materia de control interno.

Fundamento de la opinión

Hemos llevado a cabo nuestra auditoría de conformidad con las Normas Internacionales de Auditoría (NIA) que son consistentes con los principios fundamentales de las Normas Profesionales de Auditoría del Sistema Nacional de Fiscalización. Nuestras responsabilidades, de acuerdo con estas normas, se describen con más detalle en la sección "Responsabilidades del auditor para la auditoría de los Estados financieros" de nuestro informe. Somos independientes de la Entidad de conformidad con el Código de Ética Profesional del Instituto Mexicano de Contadores Públicos, A. C. (Código de Ética Profesional), junto con los requerimientos de ética que son aplicables a nuestras auditorías de los Estados financieros en México, y hemos cumplido con las demás responsabilidades de ética de conformidad con esos requerimientos y con el Código de Ética Profesional. Consideramos que la evidencia de auditoría que hemos obtenido proporciona una base suficiente y adecuada para nuestra opinión.

Párrafo de énfasis. - Base de preparación contable y utilización de este informe

Llamamos la atención sobre la Nota "Bases de preparación de los estados financieros" de las Notas de Gestión Administrativa a los estados financieros adjuntos en la que se describen las bases contables utilizadas para la preparación de estos. Los Estados financieros adjuntos fueron preparados para cumplir con los requerimientos normativos gubernamentales a que está sujeta la Entidad y que están incluidas en la Ley General de Contabilidad Gubernamental y los documentos normativos contables y lineamientos emitidos por el Consejo Nacional de Armonización Contable (CONAC) para la emisión de información financiera que aplicarán los Entes Públicos incluidos los Postulados Básicos de Contabilidad Gubernamental; consecuentemente, éstos pueden no ser apropiados para otra finalidad. La Entidad presenta por separado los estados financieros e información contable consolidados en cumplimiento a la normatividad emitida por el CONAC, por los cuales no emitimos opinión alguna sobre dichos estados financieros e información contable consolidados. Nuestra opinión no se modifica por esta cuestión.

Párrafo de énfasis. – Otras inversiones a largo plazo

La Entidad en cumplimiento a lo dispuesto en el artículo 32 de la LGCG, registra el valor de la participación que tiene en las Entidades Paraestatales del Poder Ejecutivo del Estado y Aportaciones de Capital en la Empresa Centro Sur, S.A. de C.V., en la cuenta 12141 Participaciones y Aportaciones de Capital a Largo Plazo en el Sector Público, con saldo de \$25,550,961,590 al 31 de diciembre de 2022. El valor registrado en la cuenta 12141 corresponde al importe de la participación de la Entidad en el Total del Patrimonio de las Entidades Paraestatales, que al 31 de diciembre de 2022 corresponde al 100%, (interés único), excepto en la Entidad Paraestatal Aeropuerto Intercontinental de Querétaro, S.A. de C.V. cuya participación de la Entidad en el Total del Patrimonio representa el 75% (interés mayoritario). Durante el año 2022 se registraron en el rubro Otros Ingresos y Beneficios, Utilidades por Participación Patrimonial por un monto de \$1,212,422,692.

De conformidad con las Notas a los Estados Financieros del Poder Ejecutivo del Estado de Querétaro, a) Notas de Desglose:, II) Notas al Estado de Actividades, las Transferencias de recursos financieros otorgadas por la Entidad a Entidades Paraestatales no empresariales y no financieras durante el año 2022 ascendieron a \$21,414,015,641.

El Consejo Nacional de Armonización Contable al 31 de diciembre de 2022, no ha emitido las normas contables y lineamientos para el cumplimiento del Artículo 32 de la LGCG, dicha situación, por lo tanto, debe ser considerada para una adecuada interpretación de los estados financieros de la Entidad.

Nuestra opinión no se modifica por esta cuestión.



Párrafo de énfasis. – Cambios en Normatividad Contable

El 27 de diciembre de 2022 se emite el Acuerdo CACQRO/022/2022 tomado en Tercera Sesión del Consejo de Armonización Contable del Estado de Querétaro que modifica el acuerdo CACQRO/05/0272013, señalando que los Entes Públicos que hayan adquirido

bienes muebles e intangibles con anterioridad al 2013, que hubiesen optado por no depreciarlos y que actualmente sigan registrados en el Activo por ser útil para el Ente Público, deben reconocer la depreciación correspondiente desde su fecha de adquisición. Los Entes Públicos deberán realizar dicho reconocimiento a más tardar el 31 de diciembre de 2023. Dicho reconocimiento fue realizado durante el año 2022 afectando resultados de ejercicios anteriores por el reconocimiento acumulado de la depreciación de dichos bienes hasta el 31 de diciembre de 2021 y al resultado del ejercicio 2022 por los efectos de la depreciación correspondiente al año 2022.

Nuestra opinión no se modifica por esta cuestión.

Responsabilidades de la administración y de los encargados del gobierno de la Entidad sobre los Estados financieros

La Administración es responsable de la preparación y presentación razonable de los Estados financieros adjuntos de conformidad con las disposiciones en materia de información financiera establecidas en la Ley General de Contabilidad Gubernamental, y del control interno que la Administración consideró necesario para permitir la preparación de estados financieros libres de incorrección material debida a fraude o error.


En la preparación de los estados financieros, la Administración es responsable de la evaluación de la capacidad de la Entidad para continuar operando como una entidad en funcionamiento, revelando, en su caso, las cuestiones relativas a la entidad en funcionamiento y utilizando las bases contables aplicables a una entidad en funcionamiento, a menos que la administración tenga la intención de liquidar la entidad o cesar sus operaciones, o bien no exista una alternativa realista.

Los encargados del gobierno de la Entidad son responsables de la supervisión del proceso de presentación de la información financiera de la Entidad.

Responsabilidades del auditor sobre la auditoría de los Estados financieros

Nuestros objetivos son obtener una seguridad razonable de que los Estados financieros, en su conjunto, se encuentran libres de incorrección material, debido a fraude o error, y emitir un informe de auditoría que contiene nuestra opinión. Seguridad razonable es un alto nivel de seguridad, pero no es una garantía de que una auditoría realizada de conformidad con las NIA siempre detecte una incorrección material cuando existe. Las incorrecciones pueden deberse a fraude o error y son consideradas materiales si individualmente, o en su conjunto, puede preverse razonablemente que influyan en las decisiones económicas que los usuarios hacen basándose en los estados financieros.

Como parte de una auditoría de conformidad con las NIA, aplicamos nuestro juicio profesional y mantenemos una actitud de escepticismo profesional durante toda la auditoría. También:





- Identificamos y evaluamos los riesgos de incorrección material en los estados financieros, debida a fraude o error, diseñamos y aplicamos los procedimientos de auditoría para responder a esos riesgos y obtener evidencia de auditoría suficiente y apropiada para obtener una base para nuestra opinión. El riesgo de no detectar una incorrección material debida a fraude es mayor que en el caso de una incorrección material, ya que el fraude puede implicar colusión, falsificación, manifestaciones intencionalmente erróneas, omisiones intencionales o la anulación del control interno.
- Obtenemos conocimiento del control interno importante para la auditoría con el fin de diseñar los procedimientos de auditoría que consideramos adecuados en las circunstancias, y no con la finalidad de expresar una opinión sobre la eficacia del control interno de la Entidad.
- Evaluamos lo apropiado de las políticas contables utilizadas y la razonabilidad de las estimaciones contables, así como las revelaciones hechas por la administración de la Entidad.
- Concluimos sobre lo apropiado del uso de la administración de las bases contables aplicables a una entidad en funcionamiento y, con base en la evidencia de auditoría obtenida, concluimos sobre si existe o no una incertidumbre importante relacionada con eventos o con condiciones que pueden originar dudas significativas sobre la capacidad de la Entidad para continuar como entidad en funcionamiento. Si concluimos que existe una incertidumbre importante, se nos requiere que llamemos la atención en nuestro informe de auditoría sobre la correspondiente información revelada en los estados financieros o, si dicha revelación es insuficiente, que expresemos una opinión modificada. Nuestras conclusiones se basan en la evidencia de auditoría obtenida hasta la fecha de nuestro informe. Sin embargo, hechos o condiciones futuras pueden ser causa de que la Entidad deje de ser una entidad en funcionamiento.

Nos comunicamos con los responsables del Gobierno de la Entidad en relación, entre otras cuestiones, con el alcance planeado y el momento de realización de la auditoría y los hallazgos importantes de la auditoría, así como cualquier deficiencia significativa en el control interno que identificamos durante nuestra auditoría.

**SERVICIOS DE AUDITORÍAS INTEGRALES Y
ASESORÍA ADMINISTRATIVA, S.C.**

C.P.C. Jorge Alberto Valladares Hernández
Socio Auditor
20 de febrero de 2023



PODER EJECUTIVO DEL ESTADO DE QUERETARO
Cuenta Pública
Ejercicio 2022
ESTADO DE ACTIVIDADES
Del 01 de enero al 31 de diciembre de 2022 y 2021
(Pesos)

Concepto	2022	2021
INGRESOS Y OTROS BENEFICIOS		
Ingresos de Gestión:	9,038,495,702	6,582,817,189
Impuestos	5,074,478,131	3,406,727,471
Cuotas y Aportaciones de Seguridad Social	0	0
Contribuciones de Mejoras	0	0
Derechos	3,171,241,259	1,713,534,578
Productos	504,282,761	234,497,047
Aprovechamientos	288,493,551	228,053,012
Ingresos por Venta de Bienes y Prestación de Servicios	0	0
Participaciones, Aportaciones, Convenios, Incentivos Derivados de la Colaboración Fiscal, Fondos Distintos de Aportaciones, Transferencias, Asignaciones, Subsidios y Subvenciones, y Pensiones y Jubilaciones:	38,382,709,244	34,014,209,977
Participaciones, Aportaciones, Convenios, Incentivos Derivados de la Colaboración Fiscal y Fondos Distintos de Aportaciones	38,382,709,244	34,014,209,977
Transferencias, Asignaciones, Subsidios y Subvenciones, y Pensiones y Jubilaciones	0	0
Otros Ingresos y Beneficios:	1,260,612,601	724,234,874
Ingresos Financieros	0	0
Incremento por Variación de Inventarios	0	0
Disminución del Exceso de Estimaciones por Pérdida o Deterioro u Obsolescencia	0	0
Disminución del Exceso de Provisiones	0	0
Otros Ingresos y Beneficios Varios	1,260,612,601	724,234,874
Total de Ingresos y Otros Beneficios	48,681,817,548	40,321,256,959
GASTOS Y OTRAS PÉRDIDAS		
Gastos de Funcionamiento:	6,720,345,154	4,602,842,431
Servicios Personales	2,498,182,092	2,481,040,153
Materiales y Suministros	447,311,714	200,011,922
Servicios Generales	2,775,451,348	1,321,590,357
Transferencias, Asignaciones, Subsidios y Otras Ayudas:	27,252,503,371	25,807,876,801
Transferencias Internas y Asignaciones al Sector Público	3,314,383,375	3,309,674,666
Transferencias al Resto del Sector Público	21,909,314,261	20,229,136,440
Subsidios y Subvenciones	194,284,273	135,318,513
Ayudas Sociales	928,874,002	1,184,371,262
Pensiones y Jubilaciones	905,647,410	949,176,020
Transferencias a Fideicomisos, Mandatos y Contratos Análogos	0	0
Transferencias a la Seguridad Social	0	0
Donativos	0	0
Transferencias al Exterior	0	0
Participaciones y Aportaciones:	11,448,711,765	9,708,462,223
Participaciones	5,003,238,388	4,304,732,266
Aportaciones	2,587,992,202	2,193,389,753
Convenios	3,858,481,175	3,210,340,204
Intereses, Comisiones y Otros Gastos de la Deuda Pública:	0	3,555,980
Intereses de la Deuda Pública	0	3,555,980
Comisiones de la Deuda Pública	0	0
Gastos de la Deuda Pública	0	0
Costo por Coberturas	0	0
Ayudas Financieras	0	0
Otros Gastos y Pérdidas Extraordinarias:	2,341,388,365	824,728,335
Estimaciones, Depreciaciones, Deterioros, Obsolescencia y Amortizaciones	293,585,187	263,986,242
Provisiones	0	0
Disminución de Inventarios	0	0
Aumento por Insuficiencia de Estimaciones por Pérdida o Deterioro u Obsolescencia	0	0
Aumento por Insuficiencia de Provisiones	0	0
Otros Gastos	2,047,801,117	560,740,092
Inversión Pública:	513,478,114	366,211,017
Inversión Pública no Capitalizable	513,478,114	366,211,017
Total de Gastos y Otras Pérdidas	47,278,024,658	40,713,274,887
Resultados del Ejercicio (Ahorro/Desahorro)	1,403,792,889	(392,017,927)

L.A. GUSTAVO ARTURO LEAL MAYA
SECRETARIO DE FINANZAS

MTRO. CARLOS ALEJANDRO LEÓN GONZÁLEZ
SUBSECRETARIO DE EGRESOS DE LA SECRETARÍA DE FINANZAS

C.P. ANA LAURA OVIEDO TERRAZAS
DIRECTORA DE CONTABILIDAD



GOBIERNO DEL ESTADO DE
QUERÉTARO

PODER EJECUTIVO DEL ESTADO DE QUERETARO

Cuenta Pública

Ejercicio 2022

ESTADO DE SITUACIÓN FINANCIERA

Al 31 de diciembre 2022 y 2021

(Pesos)

Concepto	2022	2021	Concepto	2022	2021
ACTIVO			PASIVO		
<i>Activo Circulante</i>			<i>Pasivo Circulante</i>		
Efectivo y Equivalentes	5,030,729,205	3,812,829,163	Cuentas por Pagar a Corto Plazo	190,236,422	159,459,683
Derechos a Recibir Efectivo o Equivalentes	9,960,453	6,097,816	Documentos por Pagar a Corto Plazo	0	0
Derechos a Recibir Bienes o Servicios	149,123,860	46,916,418	Porción a Corto Plazo de la Deuda Pública a Largo Plazo	0	0
Inventarios	0	0	Títulos y Valores a Corto Plazo	0	0
Almacenes	0	898,018	Pasivos Diferidos a Corto Plazo	0	0
Estimación por Pérdida o Deterioro de Activos Circulantes	0	0	Fondos y Bienes de Terceros en Garantía y/o Administración a Corto Plazo	16,363,708	10,129,392
Otros Activos Circulantes	0	0	Provisiones a Corto Plazo	0	0
Total de Activos Circulantes	5,189,813,518	3,866,741,414	Otros Pasivos a Corto Plazo	68,198,461	53,499,916
<i>Activo No Circulante</i>			Total de Pasivos Circulantes	274,798,591	223,089,192
Inversiones Financieras a Largo Plazo	25,581,967,400	26,304,738,028	<i>Pasivo No Circulante</i>		
Derechos a Recibir Efectivo o Equivalentes a Largo Plazo	30,125,394	30,125,394	Cuentas por Pagar a Largo Plazo	0	0
Bienes Inmuebles, Infraestructura y Construcciones en Proceso	7,803,188,781	6,115,469,134	Documentos por Pagar a Largo Plazo	0	0
Bienes Muebles	2,420,594,521	2,653,265,118	Deuda Pública a Largo Plazo	0	0
Activos Intangibles	208,613,076	181,638,068	Pasivos Diferidos a Largo Plazo	0	0
Depreciación, Deterioro y Amortización Acumulada de Bienes	(2,587,170,406)	(1,304,807,099)	Fondos y Bienes de Terceros en Garantía y/o en Administración a Largo Plazo	0	1,944,572
Activos Diferidos	0	0	Provisiones a Largo Plazo	400,440,090	358,559,459
Estimación por Pérdida o Deterioro de Activos no Circulantes	0	0	Total de Pasivos No Circulantes	400,440,090	360,504,031
Otros Activos no Circulantes	27,615,029,637	25,228,736,112	Total del Pasivo	675,238,680	583,593,223
Total de Activos No Circulantes	61,072,348,404	59,209,164,754	HACIENDA PÚBLICA/PATRIMONIO		
Total del Activo	66,262,161,922	63,075,906,167	Hacienda Pública/Patrimonio Contribuido	165,787,204	(163,690,596)
			Aportaciones	165,787,204	(163,690,596)
			Donaciones de Capital	0	0
			Actualización de la Hacienda Pública/Patrimonio	0	0
			Hacienda Pública/Patrimonio Generado	65,421,136,038	62,656,003,540
			Resultados del Ejercicio (Ahorro/ Desahorro)	1,403,792,889	(392,017,927)
			Resultados de Ejercicios Anteriores	23,821,683,116	25,898,212,955
			Revalúos	21,255,066,507	18,209,214,987
			Reservas	0	0
			Rectificaciones de Resultados de Ejercicios Anteriores	18,940,593,526	18,940,593,526
			Exceso o Insuficiencia en la Actualización de la Hacienda Pública/Patrimonio	0	0
			Resultado por Posición Monetaria	0	0
			Resultado por Tenencia de Activos no Monetarios	0	0
			Total Hacienda Pública/Patrimonio	65,586,923,242	62,492,312,944
			Total del Pasivo y Hacienda Pública/Patrimonio	66,262,161,922	63,075,906,167

L.A. GUSTAVO ARTURO LEAL MAYA
SECRETARIO DE FINANZAS

MTR. CARLOS ALEJANDRO LEÓN GONZÁLEZ
SUBSECRETARIO DE EGRESOS DE LA SECRETARÍA DE FINANZAS

S.P. ANA LAURA OVIEDO TERRAZAS
DIRECTORA DE CONTABILIDAD



PODER EJECUTIVO DEL ESTADO DE QUERETARO
Cuenta Pública
Ejercicio 2022
ESTADO DE VARIACIÓN EN LA HACIENDA PÚBLICA
Del 01 de enero al 31 de diciembre de 2022
(Pesos)

Concepto	Hacienda Pública/Patrimonio Contribuido	Hacienda Pública/Patrimonio Generado de Ejercicios Anteriores	Hacienda Pública/Patrimonio Generado del Ejercicio	Exceso o Insuficiencia en la Actualización de la Hacienda Pública / Patrimonio	Total
Hacienda Pública / Patrimonio Contribuido Neto de 2021	(163,690,596)	0	0	0	(163,690,596)
Aportaciones	(163,690,596)	0	0	0	(163,690,596)
Donaciones de Capital	0	0	0	0	0
Actualización de la Hacienda Pública/Patrimonio	0	0	0	0	0
Hacienda Pública / Patrimonio Generado Neto de 2021	0	63,048,021,468	(392,017,927)	0	62,656,003,540
Resultados del Ejercicio (Ahorro/Desahorro)	0	0	(392,017,927)	0	(392,017,927)
Resultados de Ejercicios Anteriores	0	25,898,212,955	0	0	25,898,212,955
Revalúos	0	18,209,214,987	0	0	18,209,214,987
Reservas	0	0	0	0	0
Rectificaciones de Resultados de Ejercicios Anteriores	0	18,940,593,526	0	0	18,940,593,526
Exceso o Insuficiencia en la Actualización de la Hacienda Pública / Patrimonio Neto de 2021	0	0	0	0	0
Resultado por Posición Monetaria	0	0	0	0	0
Resultado por Tenencia de Activos no Monetarios	0	0	0	0	0
Hacienda Pública/Patrimonio Neto Final 2021	(163,690,596)	63,048,021,468	(392,017,927)	0	62,492,312,944
Cambios en la Hacienda Pública/Patrimonio Contribuido Neto de 2022	329,477,800	0	0	0	329,477,800
Aportaciones	329,477,800	0	0	0	329,477,800
Donaciones de Capital	0	0	0	0	0
Actualización de la Hacienda Pública/Patrimonio	0	0	0	0	0
Variaciones de la Hacienda Pública / Patrimonio Generado Neto de 2022	0	(2,076,529,839)	4,841,662,337	0	2,765,132,497
Resultados del Ejercicio (Ahorro/Desahorro)	0	0	1,403,792,889	0	1,403,792,889
Resultados de Ejercicios Anteriores	0	(2,076,529,839)	392,017,927	0	(1,684,511,912)
Revalúos	0	0	3,045,851,520	0	3,045,851,520
Reservas	0	0	0	0	0
Rectificaciones de Resultados de Ejercicios Anteriores	0	0	0	0	0
Cambios en el Exceso o Insuficiencia en la Actualización de la Hacienda Pública / Patrimonio Neto de 2022	0	0	0	0	0
Resultado por Posición Monetaria	0	0	0	0	0
Resultado por Tenencia de Activos no Monetarios	0	0	0	0	0
Hacienda Pública/Patrimonio Neto Final de 2022	165,787,204	60,971,491,629	4,449,644,409	0	65,586,923,242

L.A. GUSTAVO ARTURO LEAL MAYA
SECRETARIO DE FINANZAS

MTRO. CARLOS ALEJANDRO LEÓN GONZÁLEZ
SUBSECRETARIO DE EGRESOS DE LA SECRETARÍA DE FINANZAS

C.P. ANA LAURA OVIEDO TERRAZAS
DIRECTORA DE CONTABILIDAD



PODER EJECUTIVO DEL ESTADO DE QUERETARO
Cuenta Pública
Ejercicio 2022
ESTADO DE CAMBIOS EN LA SITUACIÓN FINANCIERA
Del 31 de diciembre de 2021 al 31 de diciembre de 2022
(Pesos)

Concepto	ORIGEN	APLICACIÓN
ACTIVO	2,238,702,549	5,424,958,304
ACTIVO CIRCULANTE	898,018	1,323,970,123
Efectivo y Equivalentes	0	1,217,900,043
Derechos a Recibir Efectivo o Equivalentes	0	3,862,637
Derechos a Recibir Bienes o Servicios	0	102,207,443
Inventarios	0	0
Almacenes	898,018	0
Estimación por Pérdida o Deterioro de Activos Circulantes	0	0
Otros Activos Circulantes	0	0
ACTIVO NO CIRCULANTE	2,237,804,531	4,100,988,181
Inversiones Financieras a Largo Plazo	722,770,628	0
Derechos a Recibir Efectivo o Equivalentes a Largo Plazo	0	0
Bienes Inmuebles, Infraestructura y Construcciones en Proceso	0	1,687,719,648
Bienes Muebles	232,670,597	0
Activos Intangibles	0	26,975,009
Depreciación, Deterioro y Amortización Acumulada de Bienes	1,282,363,307	0
Activos Diferidos	0	0
Estimación por Pérdida o Deterioro de Activos no Circulantes	0	0
Otros Activos no Circulantes	0	2,386,293,525
PASIVO	93,590,029	1,944,572
PASIVO CIRCULANTE	51,709,399	0
Cuentas por Pagar a Corto Plazo	30,776,539	0
Documentos por Pagar a Corto Plazo	0	0
Porción a Corto Plazo de la Deuda Pública a Largo Plazo	0	0
Títulos y Valores a Corto Plazo	0	0
Pasivos Diferidos a Corto Plazo	0	0
Fondos y Bienes de Terceros en Garantía y/o Administración a Corto Plazo	6,234,316	0
Provisiones a Corto Plazo	0	0
Otros Pasivos a Corto Plazo	14,698,544	0
PASIVO NO CIRCULANTE	41,880,630	1,944,572
Cuentas por Pagar a Largo Plazo	0	0
Documentos por Pagar a Largo Plazo	0	0
Deuda Pública a Largo Plazo	0	0
Pasivos Diferidos a Largo Plazo	0	0
Fondos y Bienes de Terceros en Garantía y/o en Administración a Largo Plazo	0	1,944,572
Provisiones a Largo Plazo	41,880,630	0
HACIENDA PÚBLICA/PATRIMONIO	5,171,140,137	2,076,529,839
HACIENDA PÚBLICA/PATRIMONIO CONTRIBUIDO	329,477,800	0
Aportaciones	329,477,800	0
Donaciones de Capital	0	0
Actualización de la Hacienda Pública/Patrimonio	0	0
HACIENDA PÚBLICA/PATRIMONIO GENERADO	4,841,662,337	2,076,529,839
Resultados del Ejercicio (Ahorro/ Desahorro)	1,795,810,817	0
Resultados de Ejercicios Anteriores	0	2,076,529,839
Revalúos	3,045,851,520	0
Reservas	0	0
Rectificaciones de Resultados de Ejercicios Anteriores	0	0
EXCESO O INSUFICIENCIA EN LA ACTUALIZACIÓN DE LA HACIENDA PÚBLICA/PATRIMONIO	0	0
Resultado por Posición Monetaria	0	0
Resultado por Tenencia de Activos no Monetarios	0	0

L.A. GUSTAVO ARTURO LEAL MAYA
SECRETARIO DE FINANZAS

MTRO. CARLOS ALEJANDRO LEÓN GONZÁLEZ
SUBSECRETARIO DE EGRESOS DE LA SECRETARÍA DE FINANZAS

C.P. ANA LAURA OVIEDO TERRAZAS
DIRECTORA DE CONTABILIDAD



PODER EJECUTIVO DEL ESTADO DE QUERETARO
Cuenta Pública
Ejercicio 2022
ESTADO DE FLUJOS DE EFECTIVO
Del 31 de diciembre de 2021 al 31 de diciembre de 2022

Concepto	2022	2021
Flujos de Efectivo de las Actividades de Operación		
Origen	47,421,504,846	39,597,022,055
Impuestos	5,074,478,131	3,406,727,471
Cuotas y Aportaciones de Seguridad Social	0	0
Contribuciones de Mejoras	0	0
Derechos	3,171,241,259	1,713,534,578
Productos	504,282,761	234,497,047
Aprovechamientos	288,493,551	228,053,012
Ingresos por Venta de Bienes y Prestación de Servicios	0	0
Participaciones, Aportaciones, Convenios, Incentivos Derivados de la Colaboración Fiscal y Fondos Distintos de Aportaciones	38,382,709,244	34,014,209,977
Transferencias, Asignaciones, Subsidios y Subvenciones, y Pensiones y Jubilaciones	0	0
Otros Orígenes de Operación	0	0
Aplicación	44,440,842,711	39,533,621,169
Servicios Personales	2,384,155,477	2,397,509,607
Materiales y Suministros	446,403,378	191,877,273
Servicios Generales	2,721,052,261	1,291,678,474
Transferencias Internas y Asignaciones al Sector Público	3,306,476,926	3,302,684,776
Transferencias al Resto del Sector Público	21,909,147,221	20,229,136,440
Subsidios y Subvenciones	194,284,273	135,318,513
Ayudas Sociales	928,874,002	1,184,371,262
Pensionamientos y Jubilaciones	899,554,157	932,482,163
Transferencias a Fideicomisos, Mandatos y Contratos Análogos	0	0
Transferencias a la Seguridad Social	0	0
Donativos	0	0
Transferencias al Exterior	0	0
Participaciones	5,003,238,388	4,304,732,266
Aportaciones	2,587,992,202	2,193,389,753
Convenios	3,858,481,176	3,210,340,204
Otras Aplicaciones de Operación	201,183,251	160,100,438
Flujos Netos de Efectivo por Actividades de Operación	2,980,362,236	63,400,916
Flujos de Efectivo de las Actividades de Inversión		
Origen	0	0
Bienes Inmuebles, Infraestructura y Construcciones en Proceso	0	0
Bienes Muebles	0	0
Otros Orígenes de Inversión	0	0
Aplicación	1,762,462,194	554,928,312
Bienes Inmuebles, Infraestructura y Construcciones en Proceso	1,600,730,451	374,834,995
Bienes Muebles	124,554,713	158,386,228
Otras Aplicaciones de Inversión	37,177,030	21,707,090
Flujos Netos de Efectivo por Actividades de Inversión	(1,762,462,194)	(554,928,312)
Flujos de Efectivo de las Actividades de Financiamiento		
Origen	0	0
Endeudamiento Neto	0	0
Interno	0	0
Externo	0	0
Otros Orígenes de Financiamiento	0	0
Aplicación	0	168,328,130
Servicios de la Deuda	0	168,328,130
Interno	0	168,328,130
Externo	0	0
Otras Aplicaciones de Financiamiento	0	0
Flujos Netos de Efectivo por Actividades de Financiamiento	0	(168,328,130)
Incremento/Disminución Neta en el Efectivo y Equivalentes al Efectivo	1,217,900,042	(659,855,525)
Efectivo y Equivalentes al Efectivo al Inicio del Ejercicio	3,812,829,163	4,472,684,688
Efectivo y Equivalentes al Efectivo al Final del Ejercicio	5,030,729,205	3,812,829,163

L.A. GUSTAVO ARTURO LEAL MAYA
SECRETARIO DE FINANZAS

MTRO. CARLOS ALEJANDRO LEÓN GONZÁLEZ
SUBSECRETARIO DE EGRESOS DE LA SECRETARÍA DE FINANZAS

C.P. ANA LAURA OVIEDO TERRAZAS
DIRECTORA DE CONTABILIDAD



PODER EJECUTIVO DEL ESTADO DE QUERETARO
Cuenta Pública
Ejercicio 2022
INFORME SOBRE PASIVOS CONTINGENTES
Del 01 de enero al 31 de diciembre de 2022
(Pesos)

Denominación del Pasivo Contingente	Saldos Inicial 1	Movimientos del Periodo 2	Saldos Final 3=(1+2)
A Fondos Contingentes a Corto Plazo Provisiones a Corto Plazo	0	0	0
Provisión para Demandas y Juicios a Corto Plazo	0	0	0
Provisión para Contingencias a Corto Plazo	0	0	0
B Fondos Contingentes a Largo Plazo Provisiones a Largo Plazo	358,559,459	41,880,630	400,440,090
Provisión para Demandas y Juicios a Largo Plazo	0	0	0
Provisión para Pensiones a Largo Plazo	358,559,459	41,880,630	400,440,090
Provisión para Contingencias a Largo Plazo	0	0	0
TOTAL PASIVOS CONTINGENTES	358,559,459	41,880,630	400,440,090



L.A. GUSTAVO ARTURO LEAL MAYA
SECRETARIO DE FINANZAS



MTRO. CARLOS ALEJANDRO LEÓN GONZÁLEZ
SUBSECRETARIO DE EGRESOS DE LA SECRETARÍA DE FINANZAS



C.P. ANA LAURA OVIEDO TERRAZAS
DIRECTORA DE CONTABILIDAD

NOTAS A LOS ESTADOS FINANCIEROS DEL PODER EJECUTIVO DEL ESTADO DE QUERÉTARO

Con el propósito de dar cumplimiento a los artículos 46 y 49 de la Ley General de Contabilidad Gubernamental (LGCG), así como a la normatividad emitida por el Consejo Nacional de Armonización Contable (CONAC), se presentan las notas a los estados financieros correspondientes al 31 de diciembre del 2022, teniendo presente los postulados de revelación suficiente e importancia relativa con la finalidad de que la información sea de mayor utilidad para los usuarios. Los tres tipos de notas que acompañan a los estados financieros, son:

- a) Notas de Desglose;
- b) Notas de Memoria (cuentas de orden), y
- c) Notas de Gestión Administrativa.

a) Notas de Desglose:

I) Notas al Estado de Situación Financiera

Activo

- Efectivo y Equivalentes

En este apartado se informa la integración del rubro efectivo y equivalentes en posición del Poder Ejecutivo del Estado de Querétaro:

(Pesos)		
Concepto	2022	2021
Efectivo	556,670	-
Bancos/Tesorería	5,024,265,048	2,884,864,125
Bancos/Dependencias y Otros	5,907,487	7,976,167
Inversiones Temporales (Hasta 3 Meses)	-	919,988,871
Fondos con Afectación Específica	-	-
Depósitos de Fondos de Terceros en Garantía y/o Administración	-	-
Otros Efectivos y Equivalentes	-	-
Total	5,030,729,205	3,812,829,163

Se presenta un incremento del 32% en el rubro de efectivo y equivalentes derivado principalmente al incremento en las cuentas de Bancos/Tesorería.

Se informa la cancelación de 43 cuentas bancarias correspondientes a recursos federales por término de los proyectos durante el 4to. Trimestre 2022.

De igual manera, se informa la apertura de 55 cuentas bancarias para la recepción y transferencia de recursos federales durante el 4to. Trimestre 2022.

Se informa el tipo, el monto y el plazo de las inversiones temporales menores a tres meses al 31 de diciembre del 2022:

(Pesos)			
Inversiones financieras hasta tres meses	Tipo	Monto	Plazo
		-	
Total		-	

Se informa que dentro de la estrategia de inversión del Poder Ejecutivo se obtiene mayor rendimiento teniendo el recurso a la vista que en cuentas de inversión a corto plazo.

- Derechos a Recibir Efectivo o Equivalentes:**

En este apartado se da a conocer la integración del rubro Derechos a Recibir Efectivo o Equivalentes del Poder Ejecutivo del Estado de Querétaro:

(Pesos)		
Concepto	2022	2021
Inversiones Financieras de Corto Plazo	-	-
Cuentas por Cobrar a Corto Plazo	2,257,507	9,923
Deudores Diversos por Cobrar a Corto Plazo	18,003	1,709,591
Ingresos por Recuperar a Corto Plazo	7,684,943	4,378,301
Deudores por Anticipos de la Tesorería a Corto Plazo	-	-
Préstamos Otorgados a Corto Plazo	-	-
Otros Derechos a Recibir Efectivo o Equivalentes a Corto Plazo	-	-
Total	9,960,453	6,097,816

El incremento que se presenta en Cuentas por Cobrar a Corto Plazo obedece principalmente a las cuentas por cobrar a los Municipios por concepto de Fondo ISR.

El incremento que se presenta en Ingresos por Recuperar a Corto Plazo deriva principalmente del registro de la recaudación realizada por la Cadena comercial OXXO, ANTAD, SUPER Q y Multipagos BBVA, las cuales se depositarán en el mes de enero en términos del contrato de prestación de servicios de Administración Financiera y Tributaria celebrado.




La cuenta de Ingresos por Recuperar a Corto Plazo se integra con las siguientes partidas:

(Pesos)

Contribución pendiente de cobro y de recuperar hasta por cinco ejercicios:	Monto	Factibilidad de cobro
Contribuciones pagadas con cheques sin fondos	485,343	70 por ciento
Contribuciones cobradas OXXO, ANTAD, SUPER Q, Multipagos BBVA	7,199,600	100 por ciento
Total	7,684,943	

• **Derechos a Recibir Bienes o Servicios:**

En este apartado se informa la integración del rubro Derechos a recibir bienes o servicios del Poder Ejecutivo del Estado de Querétaro:

(Pesos)

Concepto	2022	2021
Anticipo a Contratistas por Obras Públicas a Corto Plazo	149,123,860	46,916,418

El saldo que se presenta en la cuenta de Anticipo a Contratistas por Obras Públicas a Corto Plazo corresponde principalmente a los anticipos de las siguientes obras:

Construcción de viaducto subterráneo y arquitectura urbana en la intersección av. paseo constituyentes y camino a santa bárbara, Municipio de Corregidora, Qro.	28,782,674
Remodelación de hospital de especialidades del niño y la mujer, Querétaro.	22,492,714
Construcción de dos pasos inferiores vehiculares km 183+945.02 Juárez-Morelos, doble vía México-Querétaro, división oriente, Kansas City Southern México, intersección av. tecnológico	16,433,378
Construcción de espacios para la atención del adulto mayor plan vida, en la cabecera municipal de San Juan del Río, Qro	14,453,610
Construcción de paso superior vehicular en la intersección del boulevard Bernardo Quintana y av. sombrero, municipio de Querétaro, Qro.	13,382,213
Construcción de albergue para mujeres embarazadas y albergue para familiares de pacientes hospitalizados en el hospital del niño y la mujer, municipio de Querétaro, Qro.	12,876,913
Construcción del rastro municipal en cabecera municipal del Mpio de Ezequiel Montes, Qro.	12,420,329
Construcción del centro de justicia para las mujeres del Estado de Querétaro.	6,918,513
Mejoramiento de calles del fraccionamiento álamos 2ª. sección (segunda etapa), Querétaro, Qro	5,253,781
Mejoramiento de varias calles en la colonia Tejeda, Municipio Corregidora, Qro.	5,010,915

- Inventarios**

Se informa el saldo al 31 de diciembre del 2022, de los bienes que se clasifican como bienes disponibles para su transformación:

(Pesos)		
Concepto:	2022	2021
Inventario de Materias Primas, Materiales y Suministros para Producción	-	-

- Almacenes**

Se informa el saldo al 31 de diciembre del 2022, de Almacén de Materiales y Suministros de Consumo:

(Pesos)		
Concepto:	2022	2021
Almacén de Materiales y Suministros de Consumo	-	898,018

- Estimación por Pérdida o Deterioro de Activos Circulantes**

Se informa que en este rubro no existen movimientos.

- Otros Activos Circulantes**

Se informa que en este rubro no existen movimientos.

- Inversiones Financieras a Largo Plazo**

En este apartado se informa la integración de Inversiones Financieras a Largo Plazo del Poder Ejecutivo del Estado de Querétaro:

(Pesos)		
Concepto:	2022	2021
Fideicomisos, Mandatos y Contratos Análogos	31,005,810	28,130,292
Participaciones y Aportaciones de Capital	25,550,961,590	26,276,607,736
Total	25,581,967,400	26,304,738,028

El saldo que se presenta al 31 de diciembre del 2022 en Fideicomisos, Mandatos y Contratos Análogos corresponde al reconocimiento en cuentas de Activo de los Fideicomisos en los cuales el Poder Ejecutivo es Fideicomitente y se integra de la siguiente forma:

(Pesos)

Fideicomisos	Monto
Fideicomiso Irrevocable de Administración, Inversión, Garantía y fuente de pago No 592	1,000
Fideicomiso Irrevocable de Administración, Garantía y pago numero 741962	106,238
Fondo de Fomento Agropecuario del Estado de Querétaro (FOFAE)	1,488
Fideicomiso Promotor de Turismo en el Estado de Querétaro (FIPROTUR)	11,195,488
Fideicomiso Ciudad Industrial Benito Juárez (FIDEQRO)	571,989
Fideicomiso Irrevocable de Inversión, Administración y Garantía (FIRE2000)	204,247
Fideicomiso Fondo de Diversificación Productiva en la Sierra Gorda	1,182,441
Fideicomiso de Garantía para Proyectos Productivos del Estado de Querétaro (FIGAPPEQ)	17,742,918
Total	31,005,810

Se informa la integración del saldo al 31 de diciembre del 2022 de la cuenta Participaciones y Aportaciones de Capital:

(Pesos)

Concepto	Monto
Centro Sur, S.A. de C.V.	159,989,750
Participación en Paraestatales	25,390,971,840
Total	25,550,961,590

Respecto a la aportación vinculada a Centro Sur S.A. de C.V., la información se reporta al año 2016, conforme a los últimos estados financieros dictaminados y proporcionados por la propia moral, sin que a la fecha exista actualización de documentación soporte que ampare el movimiento de las cantidades, conforme al último capital reportado por la sociedad en la asamblea.

- Derechos a Recibir Efectivo o Equivalentes a Largo Plazo**

Concepto	Monto
Constructora COSS BU S.A. DE C.V.	30,125,394

El incremento que se presenta en las cuentas por cobrar a largo plazo obedece a la reclasificación del saldo que presenta Constructora COSS BU S.A. de C.V., saldo que proviene de la cuenta por cobrar a corto plazo que deriva de un procedimiento legal. Durante el cuarto trimestre se informó por la Secretaría de Desarrollo Urbano y Obras Públicas que a través de esa instancia se están realizando las acciones administrativas y legales conducentes para la devolución del anticipo y ejecución de la fianza respectiva.

• **Bienes Inmuebles, Infraestructura y Construcciones en Proceso**

Se informa de manera agrupada por cuenta, el rubro de Bienes Inmuebles, Infraestructura y Construcciones en Proceso, el monto al 31 de diciembre del 2022:

(Pesos)

Cuenta	2022	2021
Terrenos	2,581,715,612	2,569,282,128
Viviendas	5,828,848	6,250,533
Edificios no Habitacionales	3,776,313,630	3,176,521,472
Infraestructura	357,946,355	356,291,023
Construcciones en Proceso en Bienes de Dominio Público	1,081,384,337	7,123,978
Construcciones en Proceso en Bienes Propios	-	-
Otros Bienes Inmuebles	-	-
Total	7,803,188,781	6,115,469,134

El incremento en la cuenta de terrenos corresponde principalmente a la actualización del valor de los inmuebles.

El decremento en la cuenta de viviendas corresponde a la desincorporación de la casa habitación ubicada en el municipio de Querétaro Calle Henequén 332, Lote 46 Manzana 32, Cerrito Colorado.

El incremento en la cuenta de Edificios no Habitacionales, obedece a la actualización de valor de los inmuebles por un importe de 380,586,820.

El incremento en la cuenta de Infraestructura, se debe a la actualización de valor de los inmuebles por un importe de 1,655,331.

Se informa por rubro de bienes inmuebles, el monto al 31 de diciembre del 2022 de la depreciación del ejercicio y la acumulada, el método de depreciación, tasas aplicadas y los criterios de aplicación de los mismos. Asimismo, se informa de las características significativas del estado en que se encuentran los activos:

(Pesos)

Cuenta de bienes inmuebles	Monto de depreciación del ejercicio	Monto de depreciación acumulada	Método de depreciación	Tasa aplicada	Criterio de aplicación	Características significativas del estado en que encuentren	
						Aptos para su uso	No Aptos o Inservibles
Viviendas	547,284	610,973	Lineal	2% anual	Emitido por CONAC	7	
Edificios no habitacionales	555,060,421	558,468,561	Lineal	3.3% anual	Emitido por CONAC	1,176	
Total	555,607,705	559,079,534					

Se informa de manera agrupada por cuenta, el rubro de Bienes Muebles, el monto al 31 de diciembre del 2022:

(Pesos)

Cuenta	2022	2021
Mobiliario y Equipo de Administración	726,894,174	739,888,317
Mobiliario y Equipo Educacional y Recreativo	75,424,063	83,977,758
Equipo e Instrumental Médico y de Laboratorio	24,309,226	25,009,212
Vehículos y Equipo de Transporte	996,613,467	1,164,749,253
Equipo de Defensa y Seguridad	67,786,520	75,853,973
Maquinaria, Otros Equipos y Herramientas	493,431,550	531,025,285
Colecciones, Obras de Arte y Objetos Valiosos	35,181,022	31,806,819
Activos Biológicos	954,500	954,500
Total	2,420,594,521	2,653,265,118

El rubro de Bienes Muebles, presenta un decremento del 9% derivado principalmente por bajas de bienes correspondientes a Vehículos y Equipo de Transporte, seguido de Maquinaria, Otros Equipos y Herramientas.

Se informa de manera agrupada por cuenta, los rubros de bienes muebles, el monto al 31 de diciembre del 2022 de la depreciación del ejercicio y la acumulada, el método de depreciación, tasas aplicadas y los criterios de aplicación de los mismos. Asimismo, se informa de las características significativas del estado en que se encuentran los activos:

(Pesos)

Cuenta de bienes muebles	Monto de depreciación del ejercicio	Monto de depreciación acumulada	Método de depreciación	Tasa aplicada	Criterio de aplicación	Características significativas del estado en que encuentren	
						Aptos para su uso	No Aptos o Inservibles
Mobiliario y equipo de administración	216,039,598	576,398,263	Lineal	10 y 33.3 % anual	Emitido por CONAC	62,393	2,989
Mobiliario y equipo educacional y recreativo	25,455,327	71,175,853	Lineal	20 y 33.3 % anual	Emitido por CONAC	4,751	138
Equipo e instrumental médico y de laboratorio	8,611,248	22,612,176	Lineal	20% anual	Emitido por CONAC	599	12
Equipo de transporte	241,341,193	832,344,235	Lineal	20% anual	Emitido por CONAC	4,630	160
Equipo de defensa y seguridad	17,286,099	61,040,597	Lineal	20% anual	Emitido por CONAC	4,714	265
Maquinaria, otros equipos y herramientas	171,986,190	316,083,038	Lineal	10% anual	Emitido por CONAC	11,459	703
Total	660,719,655	1,879,654,162					

La depreciación acumulada que se presenta en el estado de actividades al 31 de diciembre del 2020 es de 202,835,553.

En el rubro de Activos Intangibles, se informa de manera agrupada por cuenta el monto al 31 de diciembre del 2022:

(Pesos)

Cuenta	2022	2021
Software	54,024,114	59,313,587
Patentes, Marcas y Derechos	117,646	117,645
Licencias	154,471,316	122,206,835
Otros Activos Intangibles	-	-
Total	208,613,076	181,638,068

El incremento del 15% en el saldo del rubro Activos Intangibles, corresponde a la incorporación de licencias informáticas e intelectuales.

En los rubros de activos intangibles y diferidos, se muestra la amortización acumulada del ejercicio, tasa y método aplicados al 31 de diciembre del 2022:

(Pesos)

Cuenta de activos intangibles	Amortización acumulada del ejercicio	Amortización acumulada	Tasa aplicada	Método aplicado
Software	17,977,636	53,477,085	25% anual	Lineal
Patentes, marcas y derechos	73,871	106,776	10% anual	Lineal
Licencias	27,137,771	93,670,225	20% anual	Lineal
Total	45,189,278	147,254,086		

Se informa que respecto a la disminución de la amortización de software obedece a bajas del periodo.

La depreciación acumulada que se presenta en el estado de actividades al 31 de diciembre del 2022 es de 19,689,590.

Se informa el saldo de la cuenta Deterioro Acumulado de Activos Biológicos al 31 de diciembre del 2022, es de 863,154.

- Estimaciones y deterioros**

Se informa que, al cierre del mes de diciembre del 2022, el saldo del rubro Estimación por Pérdida o Deterioro de Activos no Circulantes es de 0.





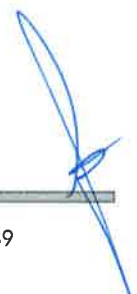
- **Otros Activos no Circulantes**

Otros Activos no Circulantes al 31 de diciembre del 2022 reflejan un saldo de:

(Pesos)		
Cuenta	2022	2021
Bienes Inmuebles en Comodato	27,615,029,637	25,228,736,112

El incremento en el concepto de Bienes Inmuebles en comodato se debe principalmente a la actualización de valor de 835 bienes.





Pasivo

Se informa de manera agrupada por cuenta el monto al 31 de diciembre del 2022 del rubro de Cuentas por Pagar a Corto Plazo:

(Pesos)		
Cuenta	2022	2021
Servicios Personales por Pagar a Corto Plazo	-	7,438
Proveedores por Pagar a Corto Plazo	42,638,374	38,181,819
Participaciones y Aportaciones por Pagar a Corto Plazo	-	-
Retenciones y Contribuciones por Pagar a Corto Plazo	147,506,826	121,096,200
Devoluciones de la Ley de Ingresos por Pagar a Corto Plazo	-	12,508
Otras Cuentas por Pagar a Corto Plazo	91,222	161,918
Total	190,236,422	159,459,883

El incremento de la cuenta Retenciones y Contribuciones por Pagar a Corto Plazo corresponde a la cuenta I.S.R. sueldos y salarios.

El decremento en Otras Cuentas por Pagar a Corto Plazo corresponde principalmente a los reintegros de recursos federales.

Se presenta la integración de la cuenta Proveedores por Pagar a Corto Plazo:

(Pesos)	
Cuenta	Monto
Proveedores	42,631,593
Cheques pagados y no cobrados	6,781
Total	42,638,374

No existe importe a reportar por concepto de Porción a Corto Plazo de Títulos y Valores de Deuda Pública a Largo Plazo en el ejercicio fiscal 2022.

Se informa de manera agrupada el monto al 31 de diciembre del 2022 de los recursos localizados en fondos y bienes de terceros en garantía y/o administración a corto plazo:

(Pesos)

Cuenta	2022	2021	Naturaleza
Fondos en Garantía a Corto Plazo	8,844,643	10,103,520	Fianzas y depósitos en garantía
Fondos en Administración a Corto Plazo	-	-	
Otros Fondos de Terceros en Garantía y/o Administración a Corto Plazo	7,519,065	25,873	Sanciones y retenciones de obra pública
Total	16,363,708	10,129,392	

Fondos en Garantía a Corto Plazo presenta un decremento derivado principalmente de los movimientos en las cuentas Junta de Conciliación y Arbitraje y depósitos en garantía.

Otros Fondos de Terceros en Garantía y/o Administración a Corto Plazo presentan un incremento derivado de retenciones por atraso de obra pública, así como por sanciones de obra pública.

Se informa de manera agrupada el monto del rubro Provisiones a Corto Plazo al 31 de diciembre del 2022:

(Pesos)

Cuenta	2022
Otras Provisiones a Corto Plazo	-
Total	-

Para el ejercicio fiscal 2022 se provisiona conceptos como el Aguinaldo, Vacaciones y Despensa de los trabajadores del Poder Ejecutivo conforme se van devengando, quedando en ceros una vez pagados éstos en el mes de diciembre de 2022.

Se informa de manera agrupada el monto del rubro Otros Pasivos a Corto Plazo al 31 de diciembre del 2022:

(Pesos)

Cuenta	2022	2021
Ingresos por Clasificar	-	658,061
Recaudación por Participar	68,198,461	52,841,856
Total	68,198,461	53,499,916

El decremento en la cuenta Ingresos por Clasificar se debe principalmente a la depuración de saldos.

La cuenta de Recaudación por Participar, deriva del convenio de Coordinación Administrativa en Materia Fiscal Federal y presenta un incremento principalmente en Impuesto sobre Automóviles Nuevos.

Se informa que, al cierre del mes de diciembre del 2022, el saldo del rubro Deuda Pública a Largo Plazo es de 0.

(Pesos)

Cuenta	2022	2021
Préstamos de la Deuda Pública Interna por Pagar a Largo Plazo	-	-

Se informa el saldo al rubro de Fondos y Bienes de Terceros en Garantía y/o en Administración a Largo Plazo:

(Pesos)

Cuenta	2022	2021
TLANESE	-	35,683
PROGRAMA RAHI	-	1,908,888
Total	-	1,944,572

Se llevó a cabo la depuración en el mes de diciembre 2022 de los pasivos que anteceden, correspondientes a terceros.

Se informa el saldo del rubro Provisiones a Largo Plazo al 31 de diciembre del 2022:

(Pesos)

Cuenta	2022	2021
Provisión para Pensiones a Largo Plazo	400,440,090	358,559,459

Se incrementa en un 12% la reserva actuarial para pensionados y jubilados en el pasivo a largo plazo.

II) **Notas al Estado de Actividades**

• **Ingresos de gestión**

De los rubros de impuestos, cuotas y aportaciones de seguridad social, contribuciones de mejoras, derechos, productos, aprovechamientos, y de ingresos por venta de bienes y prestación de servicios, se informa los montos totales al 31 de diciembre del 2022:

(Pesos)

Cuenta de ingresos:	2022	2021
Impuestos	5,074,478,131	3,406,727,471
Impuestos Sobre los Ingresos	26,509,959	14,620,940
Impuestos Sobre el Patrimonio	431,738,330	516,962,193
Impuestos Sobre la Producción, el Consumo y las Transacciones	196,771,001	150,551,245
Impuestos Sobre Nóminas y Asimilables	4,276,610,402	2,607,887,108
Impuestos Ecológicos	28,123,985	-
Accesorios de Impuestos	114,604,321	116,355,407
Otros impuestos	120,132	350,577
Cuotas y Aportaciones de Seguridad Social	-	-
Contribuciones de Mejoras	-	-
Derechos	3,171,241,259	1,713,534,578
Derechos por el Uso, Goce, Aprovechamiento o Explotación de Bienes de Dominio Público	22,978,554	2,093,210
Derechos por Prestación de Servicios	3,086,767,690	1,659,773,081
Accesorios de Derechos	61,495,016	51,668,287
Productos	504,282,761	234,497,047
Productos	504,282,761	234,497,047
Aprovechamientos	288,493,551	228,053,012
Incentivos Derivados de la Colaboración Fiscal	-	-
Multas	212,641,626	159,485,503
Indemnizaciones	94,099	1,277,734
Aprovechamientos Provenientes de Obras Públicas	1,170,432	16,498,365
Otros Aprovechamientos	74,587,394	50,791,409
Ingresos por Venta de Bienes y Servicios	-	-
Ingresos por Venta de Bienes y Servicios Producidos en Establecimientos del Gobierno	-	-
Ingresos de Gestión	9,038,495,702	5,582,812,109

Los ingresos de gestión superan a la recaudación del ejercicio fiscal 2021 por un importe de 3,456 MDP, representando con ello un crecimiento de 62%, tal incremento se obtuvo principalmente de los ingresos provenientes del pago de derechos e impuestos que se vieron fortalecidos gracias al Programa de Nuevas Placas, y a la homologación regional de la tasa para el Impuesto Sobre Nóminas al 3%.

Participaciones, Aportaciones, Convenios, Incentivos Derivados de la Colaboración Fiscal, Fondos Distintos de Aportaciones, Transferencias, Asignaciones, Subsidios y Subvenciones, y Pensiones y Jubilaciones

De las cuentas de participaciones, aportaciones, convenios, incentivos derivados de la colaboración fiscal, fondos distintos de aportaciones, transferencias, asignaciones, subsidios y subvenciones, y pensiones y jubilaciones, se informa los montos totales al 31 de diciembre del 2022:

(Pesos)

Cuenta de ingresos:	2022	2021
Participaciones	18,159,145,095	16,211,541,519
Aportaciones	14,353,935,606	12,921,986,619
Convenios	3,896,812,667	3,231,282,944
Incentivos Derivados de la Colaboración Fiscal	1,972,815,877	1,649,398,894
Total	38,382,709,244	34,014,209,977

Las participaciones cerraron con un incremento del 12% respecto al año anterior, mientras que las Aportaciones presentaron un crecimiento de 11%; por su parte los Convenios con un 21% e Incentivos en un 20%.

El crecimiento en Participaciones se debe principalmente al Fondo General, que recaudó 2,064,262,539 más que el año inmediato anterior.

En el caso de las Aportaciones el crecimiento se impulsó con un aumento de 8% en FONE Servicios Personales, un 26% en FORTAMUN y un 8% en FASSA, comparado contra el ejercicio inmediato anterior. Con equivalentes a 575,110,012, 372,120,310 y 164,838,123 respectivamente.

En los Convenios el Ramo 12 Salud presenta un incremento equivalente a 558,393,829, derivados principalmente de los programas del INSABI, AFASPE y el de Atención a la Salud.

Para los Incentivos, el crecimiento es impulsado primordialmente por los correspondientes a las labores de fiscalización, recaudándose 215 MDP más que el año inmediato anterior, lo que representa un crecimiento del 24%.

- Otros Ingresos y Beneficios**

De los rubros de Ingresos Financieros, Incremento por Variación de Inventarios, Disminución del Exceso de Estimaciones por Pérdida o Deterioro u Obsolescencia, Disminución del Exceso de Provisiones, y de Otros Ingresos y Beneficios Varios, se informan los montos totales al 31 de diciembre del 2022:

(Pesos)

Cuenta de ingresos:	2022	2021
Utilidades por Participación Patrimonial	1,212,422,692	683,681,584
Otros Ingresos y Beneficios Varios	48,189,909	40,553,290
Total	1,260,612,601	724,234,874

- Gastos y otras pérdidas**

En el apartado de Gastos y otras pérdidas se informan los grupos de Gastos de Funcionamiento; Transferencias, Asignaciones, Subsidios y Otras Ayudas; Participaciones y Aportaciones; Intereses, Comisiones y Otros Gastos de la Deuda Pública; Otros Gastos y Pérdidas Extraordinarias; e Inversión Pública, los montos totales al 31 de diciembre del 2022:

(Pesos)

Cuenta	2022	2021
Gastos de Funcionamiento	5,720,945,154	4,002,642,431
Servicios Personales	2,498,182,092	2,481,040,153
Materiales y Suministros	447,311,714	200,011,922
Servicios Generales	2,775,451,348	1,321,590,357
Transferencias, Asignaciones, Subsidios y Otras Ayudas	27,252,503,321	25,807,676,901
Participaciones y Aportaciones	11,449,711,766	9,708,462,223
Intereses, Comisiones y Otros Gastos de la Deuda Pública	-	3,555,980
Otros Gastos y Pérdidas Extraordinarias	2,341,386,303	824,726,335
Inversión Pública	513,478,114	366,211,017
Gastos y Otras Pérdidas	47,278,024,658	40,713,274,887

El incremento del 18% en el rubro de Participaciones y Aportaciones, obedece principalmente al aumento de Participaciones por 698,506,122 y Aportaciones por 394,602,449.

Se explican aquellas cuentas de gastos de funcionamiento, transferencias, subsidios y otras ayudas, participaciones y aportaciones, otros gastos y pérdidas extraordinarias, que en lo individual representen el 10% o más del total de los gastos al 31 de diciembre del 2022:

(Pesos)		
Cuenta	Monto individual	Porcentaje del total del gasto
Transferencias otorgadas a entidades paraestatales no empresariales y no financieras	21,414,015,641	45%

Dentro del rubro de Transferencias otorgadas a entidades paraestatales no empresariales y no financieras, se encuentran los montos destinados para la ejecución de obras públicas que realizaron diversa Entidades Paraestatales y Municipios como se detalla a continuación:

(Pesos)		
Ejecutor	Autorizado	Ejercido
Comisión Estatal de Aguas	108,286,000	21,657,200
Comisión Estatal de Infraestructura del Estado de Querétaro	1,084,692,731	852,525,482
Instituto de Infraestructura Física Educativa del Estado de Querétaro	188,623,715	188,623,715
Municipio de Amealco	21,270,110	20,992,977
Municipio de Arroyo Seco	3,994,657	3,994,657
Municipio de Cadereyta	18,958,605	18,958,605
Municipio de Colón	11,167,623	11,167,623
Municipio de Corregidora	89,584,320	62,189,325
Municipio de Ezequiel Montes	9,815,154	9,815,154
Municipio de El Marqués	4,945,067	1,483,520
Municipio de Huimilpan	17,067,610	14,313,029
Municipio de Jalpan	6,790,739	6,790,739
Municipio de Landa de Matamoros	11,706,334	11,706,334
Municipio de Pedro Escobedo	21,063,562	14,309,850
Municipio de Peñamiller	13,014,468	13,014,468
Municipio de Pinal de Amoles	18,633,189	18,564,641
Municipio de San Juan del Río	11,884,354	11,263,786
Municipio de San Joaquín	12,393,483	9,843,213
Municipio de Tequisquiapan	89,544,022	64,217,326
Municipio de Tolimán	18,870,009	17,914,757
Universidad Autónoma de Querétaro	75,607,115	48,006,598
Total	1,837,912,868	1,421,353,001

Siendo un total de inversión pública ejecutada y pagada al cuarto trimestre de 2022 por Municipios y Entidades Paraestatales de 1,421,353,001, más la obra pública ejecutada en el Poder Ejecutivo del Estado de Querétaro que asciende a 1,686,955,962, dando un total de obra pública realizada en el Estado de Querétaro de 3,108,308,963.

• **Otros Gastos y Pérdidas Extraordinarias**

Se informa el monto de la cuenta Otros Gastos y Pérdidas Extraordinarias por 366,160,375, al 31 de diciembre del 2022:

(Pesos)	
Cuenta	Monto
Estimaciones, Depreciaciones, Deterioros, Obsolescencia y Amortizaciones	293,585,187
Otros Gastos Varios	2,047,801,117
Otros Gastos y Pérdidas Extraordinarias	2,341,386,303

III) **Notas al Estado de Variación en la Hacienda Pública**

Se informa de manera agrupada, acerca de las modificaciones a la Hacienda Pública contribuida al 31 de diciembre del 2022:

(Pesos)		
Cuenta	2022	2021
Hacienda Pública/Patrimonio	65,586,923,242	62,492,312,944

La Variación en la Hacienda Pública /Patrimonio se debe principalmente del resultado del ejercicio al 31 de diciembre del 2022.

Dentro del grupo de Resultado de Ejercicios Anteriores se tiene una variación acumulada por la cantidad de -1,684,511,912, la cual se deriva principalmente de lo siguiente:

1. Resultado del Ejercicio 2021 por la cantidad de - 392,017,927.
2. Depreciación de ejercicios anteriores por la cantidad de -1,192,230,874.
3. Bajas de Activo y reclasificaciones de Patrimonio antes de la Ley General de Contabilidad Gubernamental por la cantidad de -518, 357,413.

IV) **Notas al Estado de Flujos de Efectivo**

- **Efectivo y equivalentes**

El análisis de los saldos inicial y final que figuran en la última parte del Estado de Flujo de Efectivo en la cuenta de efectivo y equivalentes es como sigue:

(Pesos)

Cuenta	2022	2021
Efectivo	556,670	-
Efectivo en Bancos – Tesorería	5,024,265,048	2,884,864,125
Efectivo en Bancos – Dependencias	5,907,487	7,976,167
Inversiones Temporales (hasta 3 meses)	-	919,988,871
Fondos con afectación específica	-	-
Depósitos de Fondos de Terceros y Otros	-	-
Otros Efectivos y Equivalentes	-	-
Total de Efectivo y Equivalentes	5,030,729,205	3,812,829,163

Conciliación de los Flujos de Efectivos Netos de las Actividades de Operación y la cuenta de Ahorro/Desahorro antes de Rubros Extraordinarios:

(Pesos)

	2022	2021
Ahorro/Desahorro antes de Rubros Extraordinarios	-937,593,414	-1,216,744,262
Movimientos de partidas (o rubros) que no afectan al efectivo	3,917,955,650	1,280,145,178
Depreciación	-293,585,187	-263,986,242
Amortización	-	-164,772,150
Incrementos en las provisiones	-	-
Incremento en inversiones producido por revaluación	-	-
Ganancia/pérdida en venta de propiedad, planta y equipo	-	-
Incremento en activo circulante	-	-
Incremento en la hacienda pública	5,512,207,466	1,911,619,805
Partidas extraordinarias	-2,561,279,231	-926,951,109
Otros ingresos y beneficios	1,260,612,601	724,234,874
Flujos de Efectivo Netos de las Actividades de Operación	2,980,362,236	63,400,916

V) Conciliación entre los Ingresos Presupuestarios y Contables, Egresos Presupuestarios y los Gastos Contables

La conciliación se presenta atendiendo a lo dispuesto por el "Acuerdo por el que se emite el formato de conciliación entre los ingresos presupuestarios y Contables, así como entre los egresos presupuestarios y los gastos contables", así como entre los egresos presupuestarios y los gastos contables:

A. Conciliación entre los Ingresos Presupuestarios y Contables:

(Pesos)

1. Total de Ingresos Presupuestarios		47,421,204,946
2. Más Ingresos Contables No Presupuestarios		1,260,612,601
2.1 Ingresos Financieros	-	
2.2 Incremento por Variación de Inventarios	-	
2.3 Disminución del Exceso de Estimaciones por Pérdida o Deterioro u Obsolescencia	-	
2.4 Disminución del Exceso de Provisiones	-	
2.5 Otros Ingresos y Beneficios Varios	1,260,612,601	
2.6 Otros Ingresos Contables No Presupuestarios	-	
3. Menos Ingresos Presupuestarios no Contables		-
3.1 Aprovechamientos Patrimoniales	-	
3.2 Ingresos Derivados de Financiamientos	-	
3.3 Otros Ingresos Presupuestarios No Contables	-	
4. Total de Ingresos Contables		48,681,817,548

B. Conciliación entre los Egresos Presupuestarios y los Gastos Contables:

1. Total de Egresos Presupuestarios		46,184,334,543
2. Menos Egresos Presupuestarios No Contables		1,248,984,567
2.1 Materias Primas y Materiales de Producción y Comercialización	-	
2.2 Materiales y Suministros	-	
2.3 Mobiliario y Equipo de Administración	46,083,751	
2.4 Mobiliario y Equipo Educativo y Recreativo	1,985,428	
2.5 Equipo e Instrumental Médico y de Laboratorio	234,366	
2.6 Vehículos y Equipo de Transporte	21,472,682	
2.7 Equipo de Defensa y Seguridad	323,726	
2.8 Maquinaria, Otros Equipos y Herramientas	10,425,597	
2.9 Activos Biológicos		
2.10 Bienes Inmuebles	6,457,000	
2.11 Activos Intangibles	44,029,650	
2.12 Obra Pública en Bienes de Dominio Público	1,080,795,337	
2.13 Obra Pública en Bienes Propios	-	
2.14 Acciones y Participaciones de Capital	-	
2.15 Compra de Títulos y Valores	-	
2.16 Concesión de Préstamos	-	
2.17 Inversiones en Fideicomisos, Mandatos y Otros Análogos	37,177,030	
2.18 Provisiones para Contingencias y Otras Erogaciones Especiales	-	
2.19 Amortización de la Deuda Pública	-	
2.20 Adeudos de Ejercicios Fiscales Anteriores (ADEFAS)	-	
2.21 Otros Egresos Presupuestarios No Contables	-	
3. Más Gasto Contables No Presupuestarios		2,342,674,684
3.1 Estimaciones, Depreciaciones, Deterioros, Obsolescencia y Amortizaciones	293,585,187	
3.2 Provisiones	-	
3.3 Disminución de Inventarios	-	
3.4 Aumento por Insuficiencia de Estimaciones por Pérdida o Deterioro u Obsolescencia	-	
3.5 Aumento por Insuficiencia de Provisiones	-	
3.6 Otros Gastos	2,047,801,117	
3.7 Otros Gastos Contables No Presupuestarios	1,288,380	
4. Total de Gastos Contables		47,278,024,658

b) Notas de Memoria (Cuentas de Orden):

Las cuentas de orden se utilizan para registrar movimientos de valores que no afecten o modifiquen el balance del ente contable; sin embargo, su incorporación en libros es necesaria con fines de recordatorio contable, de control y en general sobre los aspectos administrativos, o bien, para consignar sus derechos o responsabilidades contingentes que puedan, o no, presentarse en el futuro.

Las cuentas que se manejan para efectos de estas Notas son las siguientes:

Cuentas de Orden Contables y Presupuestarias:

Contables:

Valores

Emisión de obligaciones

Avales y garantías

Juicios

Contratos para Inversión Mediante Proyectos para Prestación de Servicios (PPS) y Similares

Bienes concesionados o en comodato

Presupuestarias:

Cuentas de ingresos

Cuentas de egresos

Se informa, de manera agrupada, en las Notas a los Estados Financieros las cuentas de orden contables y cuentas de orden presupuestarias, considerando al menos lo siguiente:

1. Los valores en custodia de instrumentos prestados a formadores de mercado e instrumentos de crédito recibidos en garantía de los formadores de mercado u otros.
2. Por tipo de emisión de instrumento: monto, tasa y vencimiento.
3. Los contratos firmados de construcciones por tipo de contrato.
4. El avance que se registra en las cuentas de orden presupuestarias, previo al cierre presupuestario de cada periodo que se reporte.

• **Cuentas de orden contables**

Avales y garantías:

(Pesos)

	TIPO	MONTO	TASA	VENCIMIENTO
Avales Autorizados	Deuda Avalada	72,395,079	TIIE + 1.70	23/10/2027
Suscripción de Contratos de Préstamos y Otras Obligaciones de la Deuda Pública Interna	Línea de Crédito Contingente	65,842,628	TIIE + 2.77	01/09/2035

La deuda avalada por el monto de 72 millones corresponde a la garantía derivada de las obligaciones de la Comisión Estatal de Aguas, para cubrir cualquier incumplimiento de sus obligaciones de pago mensual a la persona moral a cargo de la operación del Acueducto II.

La línea de crédito contingente por 65 millones es prevista por el Poder Ejecutivo del Estado de Querétaro para cubrir las obligaciones con el desarrollador inmobiliario respecto de los edificios construidos por este último en el Parque Aeroespacial de Querétaro, para el caso de que se dejen de generar rentas, por no tener arrendatario, siempre que no sea por causa imputable al desarrollador inmobiliario.

- Bienes Arqueológicos, Artísticos e Históricos:**

Atendiendo a los lineamientos para el registro auxiliar sujeto a inventario de bienes arqueológicos, artísticos e históricos bajo custodia de los entes públicos a que hace referencia la Ley General de Contabilidad Gubernamental:

(Pesos)

	TIPO	BIENES
Bienes Arqueológicos	Arqueológico	3
Bienes Artísticos Muebles	Artístico	293
Bienes Artísticos Inmuebles	Artístico	18
Bienes Históricos Muebles	Mueble	58
Bienes Históricos Inmuebles	Inmuebles	42
Bienes Históricos Documentos y Expedientes	Documentos	2,213

Los bienes artísticos muebles; bienes históricos muebles; y los bienes históricos, documentos y expedientes, de conformidad a los Lineamientos para el Registro Auxiliar Sujeto a Inventario de Bienes Arqueológicos, Artísticos e Históricos Bajo Custodia de los Entes Públicos emitidos por el Consejo Nacional de Armonización Contable, se registran en cuentas de orden al valor de la unidad monetaria (un peso).

Los bienes históricos inmuebles se encuentran registrados a valor catastral.

• **Cuentas de orden presupuestario**

Se informa el avance que se registra en las cuentas de orden presupuestarias al 31 de diciembre del 2022:

(Pesos)

A. Ingresos:

	Monto
Ley de Ingresos Estimada	43,268,740,689
Ley de Ingresos por Ejecutar	-
Modificaciones a la Ley de Ingresos Estimada	4,152,464,257
Ley de Ingresos Devengada	-
Ley de Ingresos Recaudada	-47,421,204,946
Total	-

B. Egresos:

	Monto
Presupuesto de Egresos Aprobado	-45,898,415,221
Presupuesto de Egresos por Ejercer	4,506,218,415
Modificaciones al Presupuesto de Egresos Aprobado	-4,792,137,738
Presupuesto de Egresos Comprometido	-
Presupuesto de Egresos Devengado	141,445,850
Presupuesto de Egresos Ejercido	40,767,040
Presupuesto de Egresos Pagado	46,002,121,654
Total	-

Se informa que los montos reportados corresponden a los autorizados en la Ley de Ingresos y Decreto de Presupuesto de Egresos del Estado de Querétaro para el Ejercicio Fiscal 2022, refleja en los indicadores de postura fiscal y balance presupuestario un negativo en la columna del estimado/aprobado debido a que en los egresos presupuestarios se integran por el ingreso de ejercicio fiscal vigente más el "Financiamiento Propio" conforme a lo señalado en los artículos 16 y 17 de la Ley de Ingresos del Estado de Querétaro para el ejercicio Fiscal 2022.

Notas de Gestión Administrativa:

- **Introducción**

Los Estados Financieros de los entes públicos, proveen de información financiera a los principales usuarios de la misma, entre ellos está la H. Legislatura del Estado de Querétaro, así como a la ciudadanía en general que demanda información en tiempo sobre la situación contable del Poder Ejecutivo del Estado de Querétaro.

El objetivo del presente documento es la revelación del contexto y de los aspectos económicos financieros más relevantes que influyeron en las decisiones del período, que comprende del 1 de enero al 31 de diciembre del 2022, y que se consideraron en la elaboración de los Estados Financieros para la mayor comprensión de los mismos y sus particularidades.

De esta manera, se informa y explica la respuesta del gobierno a las condiciones relacionadas con la información financiera del período de gestión; además, de exponer aquellas políticas que podrían afectar la toma de decisiones en períodos posteriores.

- **Panorama económico y financiero**

De acuerdo al informe trimestral del Banco de México (BANXICO) correspondiente al tercer trimestre de 2022 emitido el pasado 30 de noviembre de 2022, durante lo que va de 2022, la actividad económica en México ha continuado su proceso de recuperación gradual, con lo que al tercer trimestre de 2022 el PIB ya se ubicaba en niveles similares a los del cuarto trimestre de 2019, previo a la emergencia sanitaria. No obstante, a la vez se enfrenta un entorno más complejo e incierto, caracterizado por niveles de inflación elevados, un deterioro de las perspectivas de crecimiento y un apretamiento de las condiciones financieras a nivel global y riesgos a la estabilidad financiera en países avanzados.

A nivel global, la actividad económica mundial exhibió heterogeneidad entre países. Para el tercer trimestre del año se anticipa una recuperación moderada respecto al trimestre previo, reflejando principalmente la reapertura de la actividad económica en China y el repunte en el crecimiento de Estados Unidos, después de dos trimestres de contracción. No obstante, otras economías habrían mostrado una moderación en su ritmo de actividad. Además, indicadores prospectivos apuntan a un deterioro hacia delante.

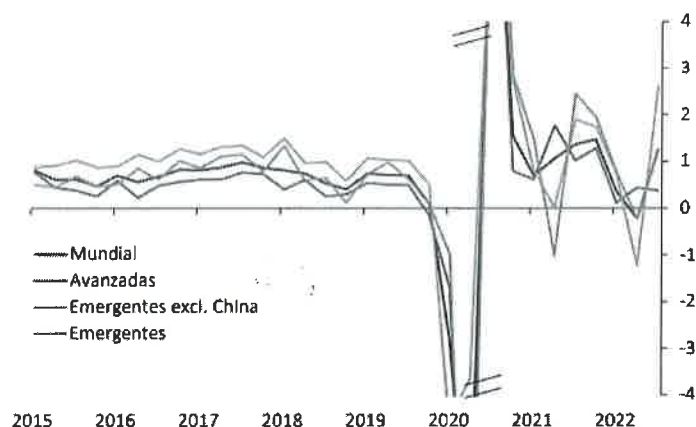
Asimismo, de acuerdo con el Reporte de Estabilidad Financiera – Segundo Semestre 2022 del Banco de México (Banxico) durante la segunda mitad de 2022, la actividad económica global se debilitó como resultado del conflicto entre Rusia y Ucrania, una menor recuperación a la anticipada en China y el apretamiento de las condiciones financieras globales dada la disminución del estímulo monetario a nivel mundial. Así, los pronósticos de crecimiento se mantuvieron para 2022 y se revisaron a la baja para 2023.

Al 2° semestre de 2022, la dinámica de los mercados financieros internacionales ha sido afectada tanto por el entorno actual, como por episodios de elevada volatilidad, mayor aversión al riesgo y condiciones financieras apretadas, de igual forma los mercados financieros de las economías emergentes han sido influidos por el entorno actual de mayor volatilidad y de condiciones financieras globales apretadas. Así, desde junio de 2022, las divisas de dichos países han presentado un desempeño negativo y los flujos de capital hacia las economías emergentes se han visto afectados.

En este contexto, la mayoría de los bancos centrales siguió incrementando su tasa de referencia. Si bien las alzas han sido de magnitud significativa, algunos bancos centrales ya han moderado dicha magnitud. No obstante, estos últimos han indicado que es probable que todavía se requieran alzas adicionales

hacia delante y que se mantienen firmes en su compromiso de alcanzar su objetivo de inflación. En los mercados financieros, las tasas de interés exhibieron una tendencia al alza, aunque con volatilidad, las condiciones financieras presentaron un apretamiento y continuó el fortalecimiento del dólar.

Crecimiento del PIB 1/
Variación % trimestral, a. e.



Cifras al 3T 2022.
Fuente: Elaborado por Banco de México con información de Haver Analytics y J.P. Morgan.
a. e. / Cifras con ajuste estacional.
1/ La muestra de países utilizada para el cálculo representa el 85.7% del PIB mundial ajustado por paridad de poder de compra. Se utilizan pronósticos para algunos países de la muestra para el 3T-2022.

Pronósticos de Crecimiento del PIB Mundial
Por ciento

	World Economic Outlook		Cambio respecto a	
	Octubre 2022		Julio 2022	
	2022	2023	2022	2023
Mundial	3.2	2.7	0.0	-0.2
Avanzadas	2.4	1.1	-0.1	-0.3
Estados Unidos	1.6	1.0	-0.7	0.0
Zona del euro	3.1	0.5	0.5	-0.7
Japón	1.7	1.6	0.0	-0.1
Reino Unido	3.6	0.3	0.4	-0.2
Emergentes	3.7	3.7	0.1	-0.2
Excl. China	4.0	3.4	0.2	-0.2
México	2.1	1.2	-0.3	0.0
China	3.2	4.4	-0.1	-0.2
India	6.8	6.1	-0.6	0.0
Brasil	2.8	1.0	1.1	-0.1

Cifras a octubre 2022.
Fuente: FMI, Perspectivas Económicas Mundiales octubre y julio 2022.

En México, en el tercer trimestre de 2022 la actividad económica siguió recuperándose. Así, ya se ubicó en niveles similares a los del cuarto trimestre de 2019, previo a la emergencia sanitaria. El buen desempeño en el trimestre fue reflejo de la continua reactivación de los servicios y de la tendencia al alza que mantienen las manufacturas. Hacia delante, se anticipa que la economía mexicana continúe enfrentando un entorno de mayor debilidad económica y elevada incertidumbre a nivel global.

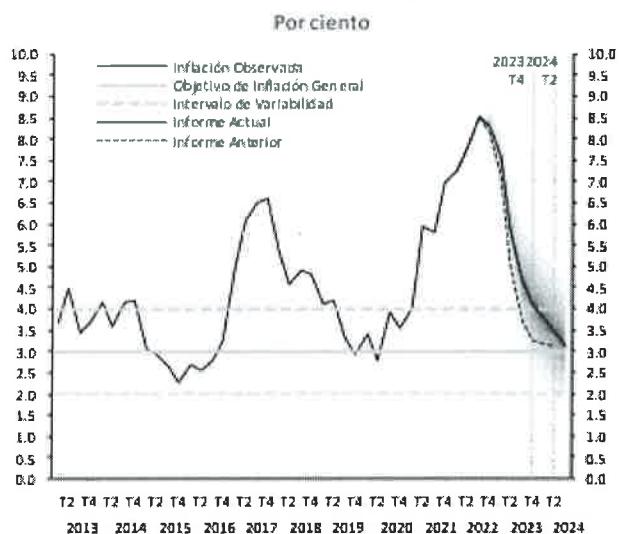
Durante el tercer trimestre de 2022, la inflación en México continuó afectada, principalmente, por los efectos acumulados de los choques de la pandemia de COVID-19 y los del conflicto bélico entre Rusia y Ucrania. Estos efectos han resultado ser más profundos y duraderos de lo anticipado. Además, han afectado de manera generalizada los precios de los bienes y servicios que componen la canasta del Índice Nacional de Precios al Consumidor (INPC). De esta manera, la inflación general anual se incrementó de 7.77 a 8.52% entre el segundo y el tercer trimestre de 2022, ubicándose en 8.14% en la primera quincena de noviembre. La inflación subyacente anual extendió la trayectoria al alza que ha registrado desde diciembre de 2020, aumentando de 7.33 a 7.99% entre el segundo y el tercer trimestre de 2022, situándose en 8.66% en la primera quincena de noviembre. Este comportamiento estuvo influido por el aumento que continuó exhibiendo la inflación anual de las mercancías alimenticias, si bien la de las no alimenticias y la de servicios también aumentaron. A su vez, la inflación no subyacente anual pasó de 9.10 a 10.08% entre los trimestres referidos, situándose en 6.62% en la primera quincena de noviembre.

Durante el 2° semestre, los mercados financieros nacionales también se vieron afectados por las condiciones actuales, mostrando cierta volatilidad. El peso mexicano ha tenido un desempeño positivo y el mercado cambiario ha operado con resiliencia.

El Banco de México implementó acciones de política monetaria contundentes y proporcionó una orientación futura sobre sus decisiones subsecuentes. En particular, en las reuniones de agosto, septiembre y noviembre de 2022, la Junta de Gobierno del Instituto Central decidió aumentar el objetivo para la Tasa de Interés Interbancaria a un día en 75 puntos base en cada una de las reuniones y de 50 puntos base en la reunión del día 15 de diciembre de 2022, para ubicarla actualmente en un nivel de 10.50%.

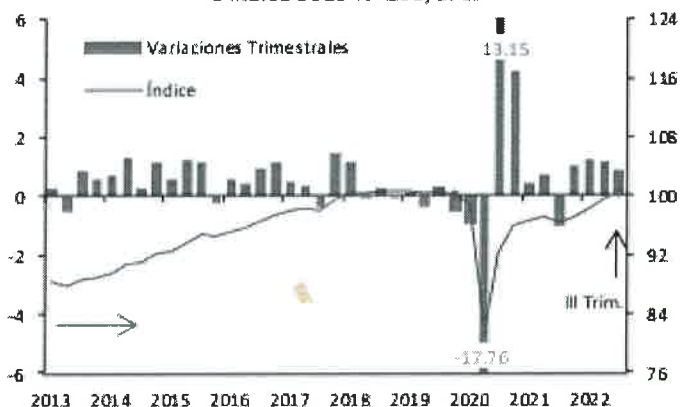
En un entorno de elevada incertidumbre como el actual, no puede descartarse la posibilidad de que los efectos de los choques sobre la inflación continúen por un periodo mayor al esperado, de que se agudicen o de que se presenten choques adicionales que la presionen al alza. Por lo tanto, aún persiste la posibilidad de que se observen no linealidades posiblemente asociadas a los elevados niveles que presenta la inflación. Ello implicaría un escenario aún más adverso para la inflación que el pronosticado.

a) Gráfica de Abanico: Inflación General Anual^{3/}



Producto Interno Bruto

a) Variaciones Trimestrales en por ciento^{3/} e Índice 2019-IV=100, a. e.



En lo que se refiere al Estado de Querétaro, de enero a noviembre del 2022, se generaron 46,391 nuevos puestos de trabajo, cifra que implica un crecimiento de 54.6% en relación con la meta anual de 30,000 empleos que fijó la administración estatal. Aunque al cierre de año suele presentarse una baja en la generación de empleo, para este año se prevé que el efecto sea diferente pues se espera que impacte favorablemente la reciente reforma en materia de subcontratación.

En seguida, en empleo en la industria eléctrica, captación y suministro de agua aumentó 7.5% en el mismo lapso; mientras que en los servicios para empresas el alza fue de 6.9% a tasa anual; en el comercio de 5.8%; en las industrias extractivas de 4.8 por ciento. Además, en el sector de transportes y comunicaciones el incremento en empleos fue de 4.4%; en la industria manufacturera de 3.7%; en los servicios sociales y comunales de 3.4%; y en la agricultura, ganadería, silvicultura, caza y pesca de 2.2 por ciento.

También, entre noviembre del 2021 e igual mes del 2022, el estado incorporó 35,635 empleos, un incremento anual de 5.6 por ciento.

El sector comercio prevé que el 2023 sea el año de la recuperación, después de los efectos de la pandemia, de acuerdo con la delegación Querétaro de la Cámara Nacional del Comercio, Servicios y Turismo (Canaco Servytur), además expuso que el proceso de recuperación se alimenta de la expectativa de crecer 8% en este 2022 y se estima un crecimiento de entre 8 y 9% el próximo año.

Para lograr un escenario de recuperación, se considera necesario mantener la apertura económica, de foros y horarios, debido a que fue en este 2022 cuando se levantaron las restricciones sanitarias en la entidad, motivo por el que las unidades económicas volvieron a operar con forme a su licencia de funcionamiento.

Por último, se recalca que al 31 de diciembre de 2022 el Estado de Querétaro no cuenta con Deuda Pública.

Fuente:

Banco de México, 2022, Resumen Ejecutivo del Informe Trimestral Julio-Septiembre 2022. México: Autor

Banco de México, 2022, Resumen Ejecutivo del Reporte de Estabilidad Financiera Diciembre 2022. México: Autor

Estrella, Viviana, (2022, diciembre), Querétaro rebasa meta de empleo. El Economista. Obtenido el 05 de enero de 2023. Disponible: <https://www.economista.com.mx/estados/Queretaro-rebasa-meta-de-empleo-20221221-0099.html>

Estrella, Viviana, (2022, diciembre), Comercio queretano proyecta recuperación para el 2023. El Economista. Obtenido el 05 de enero de 2023. Disponible: <https://www.economista.com.mx/estados/Comercio-queretano-proyecta-recuperacion-para-el-2023-20221221-0077.html>

- **Autorización e Historia**

Desde el 04 de octubre de 1824, se establece en México la República Federal, y a través de la Constitución incluye a Querétaro como Estado de la Federación. Ahora bien, el artículo 1° de la Constitución Política del Estado Libre y Soberano de Querétaro, establece:

...“El Estado Libre y Soberano de Querétaro es parte integrante de la Federación Mexicana, es libre y autónomo en lo que se refiere a su régimen interno y sólo delega sus facultades en los Poderes Federales, en todo aquello que fije expresamente la Constitución Política de los Estados Unidos Mexicanos. (Ref. P. O. No. 64, 23-VIII-19)”...

En el artículo 13 del mismo ordenamiento legal, establece:

“El Poder Público del Estado se divide para su ejercicio en las funciones: Legislativa, Ejecutiva y Judicial...”

En el capítulo Cuarto, Sección Tercera del precepto legal antes mencionado, establece las facultades y responsabilidades del Poder Ejecutivo del Estado de Querétaro.

En lo que se refiere a la estructura del Poder Ejecutivo del Estado de Querétaro, está manifestada en la Ley Orgánica del Poder Ejecutivo del Estado de Querétaro, publicada en el Periódico Oficial del 17 de noviembre del 2008, con última reforma de fecha 23 de diciembre de 2021.

- **Organización y Objeto Social**

En conformidad a la Constitución Política del Estado Libre y Soberano de Querétaro en su artículo 2, una de las funciones del Poder Ejecutivo del Estado de Querétaro, como parte integrante del Gobierno del Estado de Querétaro, es:

"...El Estado garantizará el respeto y protección a la persona y a los derechos humanos, promoverá su defensa y proveerá las condiciones necesarias para su ejercicio de conformidad con los principios de universalidad, interdependencia, indivisibilidad y progresividad. En consecuencia, deberá prevenir, investigar, sancionar y reparar las violaciones a los derechos humanos y generar acciones afirmativas a favor de las personas en situación de vulnerabilidad, en los términos que establezca la ley.

El Estado respeta, reconoce, protege y garantiza el derecho a la vida de todo ser humano, desde el momento de la fecundación, como un bien jurídico tutelado y se le reputa como nacido para todos los efectos legales correspondientes, hasta la muerte. Esta disposición no deroga las excusas absolutorias ya contempladas en la legislación penal.

Las autoridades del Estado salvaguardarán el régimen de los derechos y libertades de todas las personas, por el sólo hecho de encontrarse en el territorio estatal. Los derechos humanos no podrán ser limitados o restringidos; en su interpretación se resolverá siempre a favor del gobernado."

De la misma manera en el artículo 3, se establece que:

"Las autoridades estatales... promoverán la integración, el desarrollo y el fortalecimiento de la familia; sus fines de unidad, convivencia armónica, ayuda mutua y la preservación de los valores de la comunidad. La ley impondrá derechos y obligaciones recíprocos entre sus integrantes.

El Estado adoptará medidas que garanticen la no discriminación del individuo y propicien el desarrollo físico, emocional y mental de los menores, de los jóvenes y de todos aquellos que por circunstancias particulares lo requieran. Establecerá un sistema permanente de tutela, apoyo e integración social de los adultos mayores y de las personas discapacitadas que se encuentren en condiciones de desventaja física, mental, social o económica, para facilitarles una vida de mayor calidad, digna, decorosa y su pleno desarrollo...

...A fin de evitar las enfermedades de origen alimentario, el Estado deberá implementar las medidas que propicien la adquisición de buenos hábitos alimenticios entre la población, fomentará la producción y el consumo de alimentos con alto valor nutricional y apoyará en esta materia a los sectores más vulnerables de la población...

El Estado... impulsará el fomento, la organización y la promoción de las actividades formativas, recreativas y competitivas del deporte en la Entidad...

En el Estado de Querétaro el Gobierno se sustenta en el valor de la ética, por lo que todos los entes Públicos cuentan con un Código de Ética, mediante el establecimiento de una adecuada política, la creación de un comité de ética formalmente constituida y de la realización de la capacitación y difusión en dicho valor."

Asimismo, en el artículo 4, menciona lo siguiente:

"La educación que se imparta en el Estado, promoverá el conocimiento de su geografía, cultura, derechos humanos, características sociales y económicas, valores arqueológicos, históricos y artísticos, tradiciones, lenguas y creencias de los grupos indígenas y el papel de estos en la historia e identidad de los queretanos y de la Nación Mexicana.

El Sistema Educativo Estatal estará orientado a exaltar los valores universales cívicos y democráticos del hombre; a propiciar el conocimiento, la defensa y respeto a los derechos humanos, a fomentar la cultura de la legalidad, el trabajo productivo para una convivencia social armónica y promover el desarrollo de la ciencia, la tecnología y la innovación. Se reconoce la autonomía de la universidad pública en los términos que la ley establezca. Se promoverá y se atenderá la educación superior necesaria para el desarrollo del Estado, destinando el subsidio suficiente y oportuno para el cumplimiento eficaz de sus fines.

La cultura de los queretanos constituye un bien irrenunciable y un derecho fundamental. Las leyes protegerán el patrimonio y las manifestaciones culturales; las autoridades, con la participación responsable de la sociedad, promoverán el rescate, la preservación, el fortalecimiento, la protección, la restauración y la difusión del patrimonio cultural que define al pueblo queretano, mismo que es inalienable e imprescriptible."

Por su parte el artículo 5, se establece que:

"Toda persona tiene derecho a un medio ambiente adecuado para su desarrollo y bienestar integral; es obligación de las autoridades y de los habitantes protegerlo.

La protección, la conservación, la restauración y la sustentabilidad de los recursos naturales serán tareas prioritarias del Estado.

Por último, en el artículo 6 se señala que:

"Toda persona tiene derecho a acceder de forma libre y universal a Internet y a las tecnologías de la información y la comunicación.

El Estado está obligado a implementar las políticas necesarias para hacer efectivo este derecho, en los términos establecidos por la Ley."

Para el desarrollo de las actividades realizadas por el Poder Ejecutivo del Estado de Querétaro, éstas se encuentran delimitadas en la Ley Orgánica del Poder Ejecutivo del Estado de Querétaro, en la que se establece su estructura organizacional. Asimismo, para la realización de los diversos programas y actividades de gobierno, el ejercicio fiscal 2022 contempla el periodo del 1° de enero al 31 de diciembre del 2022. El 31 de diciembre de 2021, se realizó una reforma en la Ley Orgánica del Poder Ejecutivo creando la Secretaría de Planeación y Participación Ciudadana y la Jefatura de Gabinete; además de modificar las funciones y nombre de la Secretaría de Planeación y Finanzas por Secretaría de Finanzas.

Es importante indicar que la Secretaría de Planeación y Finanzas sufrió una modificación a su denominación y estructura, toda vez que el 30 de septiembre del 2021, se publicó en el Periódico Oficial del Gobierno del Estado de Querétaro "La Sombra de Arteaga", la Ley que Reforma, Adiciona y Deroga Diversas Disposiciones de la Administración Pública del Estado de Querétaro, a fin de reorganizar la estructura de la administración pública del Estado, siendo así que a partir del 1° de octubre del 2021, la dependencia fue denominada Secretaría de Finanzas, siendo creada la Secretaría de Planeación y Participación Ciudadana, la cual absorbió las funciones de planeación.

En este orden de ideas, y con motivo de la reforma referida, con la finalidad de que sea congruente con el nuevo marco jurídico vigente en nuestro Estado, en el ejercicio 2022 implementó reformas estructurales en su conformación para mejorar sus mecanismos de coordinación, a través de dos reformas al Reglamento Interior de la Secretaría de Finanzas del Poder Ejecutivo del Estado de Querétaro, cuyo contenido fue establecido en los Decretos publicados en el Periódico Oficial del Gobierno del Estado de Querétaro "La Sombra de Arteaga" de fechas 1° de octubre de 2021, 25 de febrero de 2022 y 9 de mayo de 2022.

En cuanto a las obligaciones fiscales del Poder Ejecutivo del Estado de Querétaro, se encuentran establecidos en los diversos ordenamientos legales fiscales tanto de ámbito federal, así como en el aspecto local.

- **Bases de Preparación de los Estados Financieros**

Para la preparación de los presentes Estados Financieros, se han elaborado en apego a la normatividad y lineamientos vigentes, emitidos a la fecha por el Consejo Nacional de Armonización Contable (CONAC).

Asimismo, en lo referente a la valuación y revelación de diversos rubros de la información financiera, se ha considerado lo establecido en las "**Principales Reglas de Registro y Valoración del Patrimonio (Elementos Generales)**" así como en las "**Reglas Específicas de Registro y Valoración del Patrimonio**", ambas emitidas por el CONAC, tomando como base de medición para la elaboración de los estados financieros el costo histórico, dado que es el monto pagado de efectivo o equivalentes por un activo o servicio al momento de su adquisición.

En lo referente a los postulados básicos, estos han sido el sustento técnico del registro de las operaciones, la elaboración y presentación de los estados financieros, con la finalidad de uniformar los métodos, procedimientos y prácticas contables, que dan sustento a la configuración del Sistema de Contabilidad Gubernamental del Poder Ejecutivo del Estado de Querétaro.

Para el tema del Norma Supletoria, se aplica lo que señala el Marco Conceptual:

- a) La Normatividad emitida por las unidades administrativas o instancias competentes en materia de Contabilidad Gubernamental;
- b) Las Normas Internacionales de Contabilidad para el Sector Público (NICSP) emitidas por la Junta de Normas Internacionales de Contabilidad del Sector Público (International Public Sector Accounting Standards Board, International Federation Accounting Committee);
- c) Las Normas de Información Financiera del Consejo Mexicano para la Investigación y Desarrollo de Normas de Información Financiera (CINIF).

- **Políticas de Contabilidad Significativas**

En cuanto a las políticas contables, se comenta lo siguiente:

Atendiendo a lo estipulado en las "**Reglas Específicas de Registro y Valoración del Patrimonio**", que refiere a que el Índice Nacional de Precios al Consumidor acumulado durante un periodo de tres años sea igual o superior al 100%, a la fecha de la emisión del Informe, no ha excedido del tal porcentaje, por lo cual no se ha realizado actualización alguna en ningún rubro del Activo, Pasivo y Hacienda Pública.

Asimismo, el Poder Ejecutivo del Estado de Querétaro, no ha efectuado operaciones en el extranjero y no ha tenido efecto alguno en la información financiera gubernamental.

De la misma manera no existen acciones de compañías subsidiarias no consolidadas y asociadas. No se tiene una actividad comercial, por lo que no existe sistema y método de valuación de inventarios y costo de lo vendido.

Se informa que durante el cuarto trimestre del ejercicio en curso se realizó la depreciación de bienes muebles e intangibles y bienes inmuebles correspondientes a los ejercicios anteriores al 1° de enero de 2013, de conformidad al segundo acuerdo de la Tercera Sesión que se realizó el día 27 de diciembre de 2022 del Consejo de Armonización Contable del Estado de Querétaro.

Se utilizarán cuentas específicas de resultados de ejercicios anteriores que correspondan a cinco ejercicios fiscales anteriores al ejercicio fiscal en curso.

En cuanto a las políticas para el cálculo de la reserva actuarial, éstas se encuentran plasmadas en el estudio actuarial realizado al Poder Ejecutivo del Estado de Querétaro el cual en cumplimiento al artículo 5 fracción V de la Ley de Disciplina Financiera de las Entidades Federativas y los Municipios, y que forma parte integral en el proyecto de Presupuesto de Egresos:

Artículo 5, Fracción V, Estudio actuarial de pensiones (formato CONAC).

Poder Ejecutivo del Estado de Querétaro

Informe sobre Estudios Actuariales – LDF

	Pensiones y jubilaciones	Salud	Riesgos de trabajo	Invalidez y vida	Otras prestaciones sociales	Total
Tipo de Sistema						
Prestación laboral o Fondo general para trabajadores del estado o municipio	Prestación Laboral		Prestación Laboral	Prestación Laboral	Prestación Laboral	Prestación Laboral
Beneficio definido, Contribución definida o Mixto	Beneficio Definido		Beneficio Definido	Beneficio Definido	Beneficio Definido	Beneficio Definido
Población afiliada						
Activos	4,788		0	0	4,788	4,788
Edad máxima	82		0	0	82	82
Edad mínima	19		0	0	19	19
Edad promedio	41		0	0	41	41
Pensionados y Jubilados	1,997		87	171	0	2,255
Edad máxima	90		76	87	0	90
Edad mínima	42		97	94	0	42
Edad promedio	64		58	60	0	64
Beneficiarios						
Promedio de años de servicio (trabajadores activos)	8.42		8.42		8.42	8.42
Aportación individual al plan de pensión como % del salario	0.00%		0.00%	0.00%	0.00%	0.00
Aportación del ente público al plan de pensión como % del salario	0.00%		0.00%	0.00%	0.00%	0.00
Crecimiento esperado de los pensionados y jubilados (como %)	3.67%		-	-	NA	215.57%
Crecimiento esperado de los activos (como %)	1.0124%		1.0124%	1.0124%	1.0124%	1.0124%
Edad de Jubilación o Pensión	57.07		53.30	54.54	96.50	57.52
Esperanza de vida	24.45		27.36	26.34	63.23	25.36
Ingresos del Fondo						
Ingresos Anuales al Fondo de Pensiones	0.00		0.00	0.00	0.00	0.00
Nómina anual						
Activos	1,272,724,676.33		0.00	0.00	0.00	1,272,724,676.33
Pensionados y Jubilados	678,280,832.17		20,565,991.30	48,449,434.63	0.00	747,296,258.09
Beneficiarios de Pensionados y Jubilados	0.00		0.00	0.00	0.00	0.00
Monto mensual por pensión						
Máximo	111,639.13		47,036.42	83,184.93	0.00	111,639.13
Mínimo	8,585.10		8,413.11	8,890.87	0.00	8,413.11
Promedio	28,304.16		19,861.66	23,610.84	0.00	27,616.27
Monto de la reserva	918,095,895.42		918,095,895.42	918,095,895.42	918,095,895.42	918,095,895.42
Valor presente de las obligaciones						
Pensiones y Jubilaciones en curso de pago	11,108,358,478.03		134,373,061.86	907,527,681.73	162,164,737.15	12,312,423,958.77
Generación actual	13,503,879,405.32		0.00	0.00	1,558,562,976.84	15,062,442,382.16
Generaciones futuras	23,432,025,581.21		0.00	0.00	4,161,754,397.01	27,593,779,978.22
Valor presente de las contribuciones asociadas a los sueldos futuros de cotización 2.00%						
Generación actual	0.00		0.00	0.00	0.00	0.00
Generaciones futuras	0.00		0.00	0.00	0.00	0.00

Valor presente de aportaciones futuras						
Generación actual	0.00	0.00	0.00	0.00	0.00	0.00
Generaciones futuras	0.00	0.00	0.00	0.00	0.00	0.00
Otros Ingresos	0.00	0.00	0.00	0.00	0.00	0.00
Déficit/superávit actuarial						
Generación actual	(23,694,141,987.93)	(134,373,061.86)	(907,527,681.73)	(1,720,727,713.99)	(26,456,770,445.51)	
Generaciones futuras	(23,432,025,581.21)	0.00	0.00	(4,161,754,397.01)	(27,593,779,978.22)	
Periodo de suficiencia						
Año de descapitalización	2023	2023	2023	2023	2023	2023
Tasa de rendimiento	2.00%	2.00%	2.00%	2.00%	2.00%	2.00%
Estudio actuarial						
Año de elaboración del estudio actuarial	2022	2022	2022	2022	2022	2022
Empresa que elaboró el estudio actuarial	Valuaciones Actuariales del Norte, S. C.	Valuaciones Actuariales del Norte, S. C.	Valuaciones Actuariales del Norte, S. C.	Valuaciones Actuariales del Norte, S. C.	Valuaciones Actuariales del Norte, S. C.	Valuaciones Actuariales del Norte, S. C.

En lo referente a la depuración y cancelación de saldos, las políticas particulares están contenidas en el Anexo II del Manual de Contabilidad Gubernamental del Poder Ejecutivo del Estado de Querétaro.

Se informa que a lo largo del ejercicio se ha realizado el análisis de la cuenta obras en proceso a tal efecto de presentar el saldo depurado en esta cuenta quedando reflejado el monto de las obras que se encuentran en proceso de ser concluidas.

El Poder Ejecutivo en apego al artículo 32 de la Ley General de Contabilidad Gubernamental, ha actualizado el valor de la participación que tiene en las Entidades Paraestatales, el cual tuvo como resultado una disminución en el rubro del activo no circulante, así como el respectivo reconocimiento en Otros Ingresos y Beneficios Varios y en Otros Gastos y Pérdidas Extraordinarias.

- **Posición en Moneda Extranjera y Protección por Riesgo Cambiario**

Se informa que no existen posiciones en Moneda Extranjera.

- **Reporte Analítico del Activo**

Para efecto del Estado Analítico del Activo se comenta lo siguiente:

En cuanto a la vida útil, porcentajes de depreciación y amortización de los diferentes tipos de activos no circulantes, se encuentran revelados en las Notas de Desglose, en particular en las Notas al Estado de Situación Financiera, en el apartado "Bienes Muebles, Inmuebles e Intangibles".

En cuanto al Importe de los gastos capitalizados en el ejercicio, tanto financieros como de investigación y desarrollo; riesgos por tipo de cambio o tipo de interés de las inversiones financieras; valor activado en el ejercicio de los bienes construidos por la entidad; otras circunstancias de carácter significativo que afecten el activo, tales como bienes en garantía, señalados en embargos, litigios, títulos de inversiones entregados en garantías, baja significativa del valor de inversiones financieras, etc.; Desmantelamiento de Activos, procedimientos, implicaciones, efectos contables; Administración de activos; planeación con el objetivo de que el ente los utilice de manera más efectiva, no existe información a revelar.

• **Participaciones y Aportaciones de Capital se tiene lo siguiente:**

El saldo que se presenta en la cuenta Participaciones y Aportaciones de Capital a Largo Plazo en el Sector Público corresponde a la Participación de la Hacienda Pública que tiene el Poder Ejecutivo en las Entidades Paraestatales al 31 de diciembre de 2022 y el cual ha sido confirmado por las Entidades. Para el caso de las Entidades Paraestatales, la participación que se tiene en el patrimonio es del 100%, con excepción del Aeropuerto Intercontinental de Querétaro, S.A. de C.V el cual es del 75%.

En el caso de la Universidad Autónoma de Querétaro, el reconocimiento en su patrimonio al 31 de diciembre de 2021 se actualizó en el mes de mayo, toda vez que fue en el mes en que fue proporcionado su Dictamen al Poder Ejecutivo del Estado de Querétaro.

En el rubro de Participaciones y Aportaciones de Capital a Largo Plazo en el Sector Privado, la cuenta Centro Sur, S.A. de C.V. refleja la inversión que se tiene actualizada a valor de 2016 con base a los últimos estados financieros dictaminados, proporcionados por la compañía. Es importante resaltar que para el dictamen de auditores externos del ejercicio fiscal 2021, se solicitaron en diciembre 2021 y marzo 2022 los estados financieros dictaminados a la compañía sin localizar al representante legal.

La variación en el rubro de Participaciones y Aportaciones de Capital de las Entidades Paraestatales del Poder Ejecutivo del Estado de Querétaro, corresponde al incremento o decremento del ejercicio fiscal 2022.

	Concepto	Importe
12141	Participaciones y Aportaciones de Capital a Largo Plazo en el Sector Público	25,390,971,840
	Aeropuerto Intercontinental de Querétaro, S.A. de C.V.	407,569,240
	Secretaría Ejecutiva del Sistema Estatal Anticorrupción	5,727,198
	Comisión Estatal de Aguas	8,197,445,059
	Colegio de Estudios Científicos y Tecnológicos del Estado de Querétaro	521,823,024
	Comisión Estatal de Infraestructura de Querétaro	1,058,214,369
	Centro Estatal de Trasplantes de Querétaro	934,830
	Colegio de Bachilleres del Estado de Querétaro	967,403,770
	Comisión para el Fomento Económico de las Empresas del Sector Industrial, Comercial y de Servicios del Estado de Querétaro	1,937,423
	Colegio de Educación Profesional Técnica del Estado de Querétaro	228,343,473
	Consejo de Ciencia y Tecnología del Estado de Querétaro	92,439,033
	Casa Queretana de las Artesanías	4,721,886
	Sistema para el Desarrollo Integral de la Familia del Estado de Querétaro	248,337,131
	Instituto de Capacitación para el Trabajo del Estado de Querétaro	100,569,025
	Instituto de Infraestructura Física Educativa del Estado de Querétaro	130,182,492
	Instituto de Artes y Oficios de Querétaro	5,124,034
	Instituto Queretano de las Mujeres	5,756,612
	Instituto Queretano del Transporte	123,570,684
	Instituto de la Vivienda del Estado de Querétaro	169,253,306
	Procuraduría Estatal de Protección al Medio Ambiente y Desarrollo Urbano	968,546
	Patronato de las Fiestas del Estado de Querétaro	1,979,251
	Sistema Estatal de Comunicación Cultural y Educativa	15,713,344
	Régimen Estatal de Protección Social en Salud en el Estado de Querétaro	464,638
	Servicios de Salud del Estado de Querétaro	5,335,227,984
	Universidad Autónoma de Querétaro	3,031,200,930
	Universidad Aeronáutica en Querétaro	465,555,061
	Universidad Politécnica de Querétaro	275,598,990

Universidad Politécnica de Santa Rosa Jáuregui	174,664,771
Unidad de Servicios para la Educación Básica en el Estado de Querétaro	673,112,519
Universidad Tecnológica de Corregidora	112,977,879
Universidad Tecnológica de Querétaro	925,877,728
Universidad Tecnológica de San Juan del Río	504,374,145
Centro de Capacitación, Formación e Investigación para la Seguridad del Estado de Querétaro	10,394,269
Centro de Evaluación y Control de Confianza del Estado de Querétaro	62,950,615
Comisión Estatal del Sistema Penitenciario de Querétaro	315,024,907
Centro de Información y Análisis para la Seguridad de Querétaro	63,282,263
Fideicomiso Promotor del Empleo	3,419,694
Instituto del Deporte y la Recreación del Estado de Querétaro	105,335,711
Fideicomiso Promotor de Proyectos Económicos y Bienestar Social	1,012,360,550
Agencia de Energía del Estado de Querétaro	19,250,729
Centro de Conciliación Laboral Querétaro	11,884,726
12142 Participaciones y Aportaciones de Capital a Largo Plazo en el Sector Privado	159,989,750
Centro Sur SA de CV	159,989,750
Total	25,550,961,590

• **Fideicomisos, Mandatos y Análogos**

En lo referente a los Fideicomisos, Mandatos y Análogos de los cuales es fideicomitente o fideicomisario, en conformidad con el "Lineamientos que deberán observar los entes públicos para registrar en las cuentas de activo los fideicomisos sin estructura orgánica y contratos análogos, incluyendo mandatos", se registraron de la siguiente manera:

Secretaría de Finanzas	
Fideicomiso Irrevocable de Administración, Inversión, Garantía y fuente de pago No 592	1,000
Fideicomiso Irrevocable de Administración, Garantía y pago numero 741962	106,238
Secretaría de la Contraloría	
Fideicomiso Ciudad Industrial Benito Juárez (FIDEQRO)	571,989
Secretaría de Turismo	
Fideicomiso Promotor de Turismo en el Estado de Querétaro (FIPROTUR)	11,195,488
Secretaría de Desarrollo Agropecuario	
Fondo de Fomento Agropecuario del Estado de Querétaro (FOFAE)	1,488
Fideicomiso Irrevocable de Inversión, Administración y Garantía (FIRE2000)	204,247
Fideicomiso Fondo de Diversificación Productiva en la Sierra Gorda	1,182,441
Fideicomiso de Garantía para Proyectos Productivos del Estado de Querétaro (FIGAPPEQ)	17,742,918
Total	31,005,810

Reporte de la Recaudación

El 47% de los ingresos de gestión está representado por Impuesto sobre Nómina y Asimilables, seguido de Derechos por Prestación de Servicios con un 34%. Los ingresos aprobados que se esperan recibir en el ejercicio 2022, se detallan de manera puntual en la Ley de Ingresos del Estado de Querétaro para el ejercicio 2022.

- **Información sobre la Deuda y el Reporte Analítico de la Deuda**

Sin información que manifestar.

Calificaciones otorgadas

- **Opinión Crediticia emitida por Moody's:**

Resumen

El pasado 29 de junio de 2022, el perfil crediticio del Estado de Querétaro (AAA.mx estable) en escala nacional y en escala internacional (Baa2 estable), refleja muy fuertes prácticas de administración y gobierno interno, bajos niveles de endeudamiento y la liquidez más alta de los estados calificados por Moody's Local México. Tras un periodo de deterioro en los resultados operativos por la pandemia, el estado se está beneficiando de una recuperación muy fuerte en los ingresos operativos que coadyuvará a mantener métricas crediticias fuertes en 2022 y 2023, incluso ante una aceleración en el gasto de capital. Proyectamos que un mayor gasto en obras públicas resultará en un déficit financiero moderado durante 2023, el cual proyectamos se podrá cubrir con financiamientos adicionales. El principal reto crediticio es el pasivo por pensiones no fondeados ya que el estado no cuenta con un sistema de pensiones.

Fortalezas Crediticias

- Muy fuerte posición de liquidez.
- Fuerte base de ingresos propios respaldado por una economía regional dinámica.
- Fuertes prácticas de gobierno y sólido desempeño operativo.
- Bajos niveles de deuda.

Retos Crediticios

- Elevado pasivo por pensiones.

Perspectiva de la Calificación

La perspectiva de la calificación del estado de Querétaro es estable y refleja la expectativa de que el estado seguirá reportando superávits operativos, fuerte liquidez y un bajo endeudamiento. La perspectiva también se basa en la expectativa de que el estado mantendrá buenas prácticas de administración y manejo del presupuesto en la implementación de su plan de obra pública durante 2022 y 2023, evitando así un deterioro en las principales métricas crediticias.

Factores que Podrían Cambiar la Calificación a la Baja

Debido a que la perspectiva es estable, no esperamos una baja en la calificación. Sin embargo, un deterioro en las prácticas de gobierno que resulten en un debilitamiento estructural en el desempeño operativo y financiero del estado y en incrementos abruptos y mayores a los esperados en la deuda y/o una baja importante en la liquidez, son factores que podrían ejercer presión a la baja en la calificación.

- **Opinión Crediticia emitida por Fitch Ratings:**

Fitch Ratings asignó el pasado 10 de agosto de 2022, por primera vez la calificación en escala internacional de riesgo emisor (IDR; issuer default rating) en moneda local de 'BBB-' al estado de Querétaro. Al mismo tiempo, asignó calificación en escala nacional en 'AAA(mex)'. La Perspectiva de ambas calificaciones es Estable.

Si bien el perfil crediticio independiente (PCI) se asigna y califica en 'a+', la IDR de Querétaro está limitada por la calificación soberana de México (BBB-/Estable). Esto denota la opinión de Fitch de que un Gobierno subnacional en México no puede ser calificado por encima de la calificación soberana.

Las calificaciones reflejan la expectativa de Fitch de que las métricas primarias y secundarias de deuda se mantendrán en un puntaje de calificación 'aaa' en el horizonte proyectado de calificación (2022-2026), incluso después de considerar proyectos de inversión cuantiosos. Lo anterior se atribuye a la posición de liquidez robusta del Estado, así como al desempeño favorable del ingreso operativo (IO) en 2021 y 2022. También incorporan los niveles de efectivo altos sin restricciones, políticas de endeudamiento robustas y al saldo cero en la deuda de largo plazo desde 2021.

Perfil del Emisor

Querétaro está ubicado en el centro-norte de México, en la región de El Bajío, la cual destaca por su dinamismo altamente industrial. El Estado cuenta con más de 50,000 empresas locales, nacionales e internacionales, instaladas en 21 parques industriales concentrados en cinco de sus 18 municipios. De acuerdo con el Índice de Competitividad Estatal 2021 del Instituto Mexicano para la Competitividad (IMCO), Querétaro obtuvo el cuarto lugar a nivel nacional. El Estado tiene una población cercana a 1.9 millones (Instituto Nacional de Estadística y Geografía, 2020) y su PIB per cápita fue 1.2 veces (x) la media nacional. Fitch clasifica a Querétaro como una entidad tipo B debido a que cubre el servicio de deuda con su flujo anual de efectivo.

Derivación de Calificación

El PCI de 'a+' deriva de la combinación de un perfil de riesgo en 'Rango Medio Bajo' y una sostenibilidad de la deuda evaluada en 'aaa'. Asimismo, incorpora pares nacionales e internacionales, incluyendo a la región de Mazowieckie (Polonia) y los estados de Aguascalientes y Guanajuato. La IDR de Querétaro está limitada por la calificación soberana de México (BBB-/Estable), por lo que la IDR del Estado es 'BBB-'. Por último, la calificación en escala nacional de Querétaro en 'AAA(mex)' deriva tanto de su IDR como del comparativo nacional.

Sensibilidad de Calificación

Factores que podrían, individual o colectivamente, conducir a una acción de calificación negativa/baja:

- Una baja en la IDR de México derivaría en la misma acción sobre la calificación de la entidad;
- La IDR de Querétaro podría disminuir si el PCI del Estado bajara debido a un deterioro en la sostenibilidad de la deuda a un puntaje en 'a', que derivara de una razón de repago mayor de 5.0x, en conjunto con coberturas de servicio de deuda menores de 2.0x y análisis de pares poco favorables.

Factores que podrían, individual o colectivamente, conducir a una acción de calificación positiva/alza:

- La IDR de Querétaro está limitada por la calificación soberana. Una mejora de la IDR de México conduciría a una acción en la misma dirección sobre la calificación de la entidad.

- **Opinión Crediticia emitida por Standard & Poor's:**

El 12 de octubre de 2022, S&P Global Ratings emite las siguientes calificaciones crediticias de emisor en escala global de 'BBB' y en escala nacional de 'mxAA+' de Querétaro reflejan nuestra opinión sobre la economía dinámica y diversificada del Estado, así como su prudente administración financiera. Un desempeño fiscal consistentemente sólido le ha permitido acumular altas reservas de efectivo y pagar completamente su deuda en 2021. Sin embargo, nuestra evaluación del marco institucional, en evolución y no balanceado, bajo el que operan los estados mexicanos sigue pesando en nuestras calificaciones de Querétaro.

Perspectiva

La perspectiva estable de las calificaciones en escala global y nacional del Estado de Querétaro refleja nuestra opinión de que mantendrá sus prudentes políticas financieras, de deuda y de liquidez en los próximos 12 a 24 meses. En nuestra opinión, la fuerte dependencia de los gobiernos locales y regionales (GLR) mexicanos de las transferencias federales y su limitada flexibilidad financiera nos impiden otorgarles una calificación por arriba de la soberana.

Podríamos bajar nuestras calificaciones de Querétaro en los próximos 12 a 24 meses si bajamos las del soberano. También podría bajar la calificación si la administración revierte sus políticas prudentes y esto perjudica sus resultados fiscales, su posición de liquidez o aumenta bruscamente su deuda.

No esperamos un alza de la calificación en escala global en los próximos 12 a 24 meses, dado que ya está en el mismo nivel que el soberano. Podríamos subir la calificación en la escala nacional si la resiliencia económica y fiscal del Estado es significativamente más sólida que la del soberano.

Fundamento

Esperamos que el crecimiento económico de Querétaro supere al del soberano, a pesar del complejo escenario internacional y nacional. Por ejemplo, el empleo formal se recuperó rápidamente, a mediados de 2021, hasta alcanzar el mismo nivel que tenía antes de la pandemia, lo que supone un ritmo más rápido que el de otros estados de México. Esto es el resultado de un enfoque estratégico sostenido a través del cual Querétaro estableció un modelo de crecimiento exitoso consistente en fomentar la inversión privada, atraer la entrada de inversión extranjera directa y reforzar la seguridad y la certidumbre jurídica, entre otras políticas.

Esperamos que la administración mantenga políticas fiscales prudentes, como el mantenimiento de reservas de efectivo elevadas y una deuda pendiente mínima o nula, como ocurre actualmente. Con la continuidad política, el Estado mantiene políticas financieras sólidas, ya que la administración tiene un historial de prudencia fiscal. A lo largo de los años, las administraciones queretanas han sido capaces de establecer un plan estratégico a largo plazo, reconociendo las áreas clave de inversión, además de ejecutar importantes obras de infraestructura. Al mismo tiempo, ha mostrado voluntad para hacer frente a cuestiones estructurales complejas y se centra en una agenda medioambiental, y en temas de digitalización y ciberseguridad.

Consideramos que Querétaro afronta restricciones presupuestarias dado que más del 80% de sus ingresos son transferencias federales, aunque, en comparación con otros estados mexicanos, depende en menor medida de estas. Proyectamos una posible volatilidad en las transferencias del gobierno federal, especialmente en los fondos para gastos específicos que el gobierno federal ha ido reduciendo en los últimos años. Sin embargo, Querétaro ha estado implementando medidas para elevar sus ingresos fiscales y contener los gastos para mantener su desempeño fiscal bajo control.

- **Proceso de Mejora**

Durante el periodo que se informa, se atendieron diversas observaciones y recomendaciones emitidas por parte de entidades fiscalizadoras, lo que ha dado como resultado, una mejora en los procesos de control interno.

La cuenta de Otros Activos no Circulantes se mantiene en un proceso continuo de revisión y depuración.

Adicionalmente, se continúa llevando a cabo una revisión profunda a la base de datos a efecto de analizar y determinar áreas de oportunidad y mejoras.

- **Información por Segmentos**

Para el periodo que se reporta, no existe información referente a segmentos por revelar.

- **Eventos Posteriores al Cierre**

Para el periodo que se reporta, no existen eventos posteriores a revelar.

- **Partes Relacionadas**

Para la presente Cuenta Pública 2022, no existen partes relacionadas que pudieran ejercer influencia significativa sobre la toma de decisiones financieras y operativas.



El pasado 09 de mayo del 2022, se publicó en el Periódico Oficial de Gobierno del Estado de Querétaro “La Sombra de Arteaga” la reforma al Reglamento Interior de la Secretaría de Finanzas del Poder Ejecutivo del Estado de Querétaro.

Para las presentes notas y estados financieros, de acuerdo al cambio del Reglamento Interior de la Secretaría de Finanzas publicado en la Sombra de Arteaga del pasado 09 de mayo del 2022, serán firmados además del Subsecretario de Egresos y la Directora de Contabilidad adscritas a esta Secretaría de Finanzas conforme al artículo 10 de dicho ordenamiento.



L.A. Gustavo Arturo Leal Maya
 Secretario de Finanzas
 Poder Ejecutivo del Estado de
 Querétaro



Mtro. Carlos Alejandro León González
 Subsecretario de Egresos de la
 Secretaría de Finanzas
 Poder Ejecutivo del Estado de
 Querétaro



C.P. Ana Laura Oviedo Terrazas
 Directora de Contabilidad
 Subsecretaría de Egresos
 Secretaría de Finanzas
 Poder Ejecutivo del Estado de
 Querétaro

Bajo protesta de decir verdad declaramos que los Estados Financieros y sus notas, son razonablemente correctos y son responsabilidad del emisor.



PODER EJECUTIVO DEL ESTADO DE
QUERÉTARO

PODER EJECUTIVO DEL ESTADO DE QUERÉTARO
Cuenta Pública
Ejercicio 2022
ESTADO ANALITICO DEL ACTIVO
Del 01 de enero al 31 de diciembre de 2022
(Pesos)

Concepto	Saldo Inicial 1	Cargos del Periodo 2	Abonos del Periodo 3	Saldo Final 4 (1+2-3)	Variación del Periodo (4 - 1)
ACTIVO	63,075,906,167	111,855,370,277	108,669,114,522	66,262,161,922	3,186,255,755
Activo Circulante	3,866,741,414	102,092,081,136	100,769,009,031	5,189,813,518	1,323,072,105
Efectivo y Equivalentes	3,812,829,163	84,954,519,688	83,736,619,645	5,030,729,205	1,217,900,043
Derechos a Recibir Efectivo o Equivalentes	6,097,816	16,659,103,994	16,655,241,356	9,960,453	3,862,637
Derechos a Recibir Bienes o Servicios	46,916,418	467,476,662	365,269,220	149,123,860	102,207,443
Inventarios	0	6,595,975	6,595,975	0	0
Almacenes	898,018	4,184,818	5,082,836	0	(898,018)
Estimación por Pérdida o Deterioro de Activos Circulantes	0	0	0	0	0
Otros Activos Circulantes	0	200,000	200,000	0	0
Activo No Circulante	59,209,164,754	9,763,289,142	7,900,105,492	61,072,348,404	1,863,183,650
Inversiones Financieras a Largo Plazo	26,304,738,028	2,476,013,319	3,198,783,946	25,581,967,400	(722,770,628)
Derechos a Recibir Efectivo o Equivalentes a Largo Plazo	30,125,394	0	0	30,125,394	0
Bienes Inmuebles, Infraestructura y Construcciones en Proceso	6,115,469,134	2,958,434,780	1,270,715,132	7,803,188,781	1,687,719,648
Bienes Muebles	2,653,265,118	129,181,932	361,852,529	2,420,594,521	(232,670,597)
Activos Intangibles	181,638,068	49,191,406	22,216,397	208,613,076	26,975,009
Depreciación, Deterioro y Amortización Acumulada de Bienes	(1,304,807,099)	222,873,971	1,505,237,278	(2,587,170,406)	(1,282,363,307)
Activos Diferidos	0	0	0	0	0
Estimación por Pérdida o Deterioro de Activos no Circulantes	0	0	0	0	0
Otros Activos no Circulantes	25,228,736,112	3,927,593,735	1,541,300,210	27,615,029,637	2,386,293,525

L.A. GUSTAVO ARTURO LEAL MAYA
SECRETARIO DE FINANZAS

MTO. CARLOS ALEJANDRO LEÓN GONZÁLEZ
SUBSECRETARIO DE EGRESOS DE LA SECRETARÍA DE FINANZAS

C.P. ANA LAURA OVIEDO TERRAZAS
DIRECTORA DE CONTABILIDAD



PODER EJECUTIVO DEL ESTADO DE QUERETARO
Cuenta Pública
Ejercicio 2022
ESTADO ANALÍTICO DE LA DEUDA Y OTROS PASIVOS
Del 01 de enero al 31 de diciembre de 2022
(Pesos)

Denominación de las Deudas	Moneda de Contratación	Institución o País Acreedor	Saldo Inicial del Periodo	Saldo Final del Periodo
DEUDA PÚBLICA				
Corto Plazo				
Deuda Interna				
Instituciones de Crédito	Pesos Mexicanos	BBVA Bancomer	0	0
Títulos y Valores			0	0
Arrendamientos Financieros			0	0
Deuda Externa				
Organismos Financieros Internacionales			0	0
Deuda Bilateral			0	0
Títulos y Valores			0	0
Arrendamientos Financieros			0	0
SubTotal de Deuda Pública a Corto Plazo			0	0
Largo Plazo				
Deuda Interna				
Instituciones de Crédito	Pesos Mexicanos	BBVA Bancomer	0	0
Títulos y Valores			0	0
Arrendamientos Financieros			0	0
Deuda Externa				
Organismos Financieros Internacionales			0	0
Deuda Bilateral			0	0
Títulos y Valores			0	0
Arrendamientos Financieros			0	0
SubTotal de Deuda Pública a Largo Plazo			0	0
Total de Otros Pasivos			583,593,223	675,238,680
Total de Deuda Pública y Otros Pasivos			583,593,223	675,238,680

L.A. GUSTAVO ARTURO LEAL MAYA
SECRETARIO DE FINANZAS

MTRO. CARLOS ALEJANDRO LEÓN GONZÁLEZ
SUBSECRETARIO DE EGRESOS DE LA SECRETARÍA DE FINANZAS

C.P. ANA LAURA OVIEDO TERRAZAS
DIRECTORA DE CONTABILIDAD

Gobierno del Estado de Querétaro
Poder Ejecutivo
Relación de cuentas bancarias productivas específicas
2022



SECRETARÍA DE
FINANZAS



QUERÉTARO
JUNTOS, ADELANTE

FONDO, PROGRAMA O CONVENIO	Datos de la Cuenta Bancaria	
	Institución Bancaria	Número de Cuenta
FONDO DE ESTABILIZACIÓN DE LOS INGRESOS DE LAS ENTIDADES FEDERATIVAS (FE:EF) 2022	BANCO DEL BAJIO, S.A.	10006080138
FONDO DE ESTABILIZACIÓN DE LOS INGRESOS DE LAS ENTIDADES FEDERATIVAS (FE:EF) 2021	BAJIO	10006080109
INSABI PRESTACIÓN GRATUITA DE SERVICIOS DE SALUD, MEDICAMENTOS Y DEMÁS INSUMOS ASOCIADOS 2022	BANCO DEL BAJIO, S.A.	61387620165
RAMO 04 PROGRAMA DE APOYO A INSTANCIA DE MUJERES EN LAS ENTIDADES FEDERATIVAS (PAIMEF) 2022	BANCO REGIONAL, S.A.	165999461165
RAMO 04 PROGRAMA DE APOYO PARA REFUGIOS ESPECIALIZADOS PARA MUJERES VICTIMAS DE VIOLENCIA DE GENERO, SUS HIJAS E HIJOS 2022	BANCO REGIONAL, S.A.	165999461157
RAMO 04 PROGRAMA DE REGISTRO E IDENTIFICACIÓN DE POBLACIÓN FORTALECIMIENTO DEL REGISTRO CIVIL 2022 (FEDERAL)	BANCO SANTANDER MÉXICO, S.A.	65509193788
RAMO 06 PROGRAMA INTEGRAL DE EQUIPAMIENTO, DESARROLLO ARCHIVISTICO, PRESERVACION, DIFUSIÓN ACCESO Y DIVULGACION DEL PATRIMONIO FOTOGRAFICO QUERETANO A TRAVES DEL CENTRO QUERETANO DE LA IMAGEN DE LA SECRETARIA DE CULTURA DEL PODER EJECUTIVO DEL ESTADO DE QUERÉTARO 2022	BANCO REGIONAL, S.A.	165999461181
RAMO 11 PREMIO ESTATAL DEL DEPORTE 2022	BANCO DEL BAJIO, S.A.	31952290179
RAMO 11 PROGRAMA FORTALECIMIENTO DE LOS SERVICIOS DE EDUCACIÓN ESPECIAL 2022	BANCO DEL BAJIO, S.A.	31952290178
RAMO 11 PROGRAMA NACIONAL DE INGLÉS 2022	BANCO DEL BAJIO, S.A.	31952290177
RAMO 11 PROGRAMA PARA EL DESARROLLO PROFESIONAL DOCENTE TIPO BÁSICO 2022	BANCO DEL BAJIO, S.A.	31952290173
RAMO 11 S300 FORTALECIMIENTO A LA EXCELENCIA EDUCATIVA 2022	BANCO DEL BAJIO, S.A.	31952290172
RAMO 11 SUBSIDIO UNIVERSIDADES POLITÉCNICAS U006 2022	BANCO DEL BAJIO, S.A.	31952290176
RAMO 11 SUBSIDIO UNIVERSIDADES TECNOLÓGICAS U006 2022	BANCO DEL BAJIO, S.A.	31952290175
RAMO 11 SUBSIDIOS FEDERALES PARA ORGANISMOS DESCENTRALIZADOS ESTATALES (Pp U006) ICATEQ 2022	BANCO DEL BAJIO, S.A.	31952290169
RAMO 11 SUBSIDIOS FEDERALES PARA ORGANISMOS DESCENTRALIZADOS ESTATALES (Pp U006) TELEBACHILLERATO COMUNITARIO 2022	BANCO DEL BAJIO, S.A.	31952290170
RAMO 11 SUBSIDIOS FEDERALES PARA ORGANISMOS DESCENTRALIZADOS ESTATALES (U006) UAQ 2022	BANCO DEL BAJIO, S.A.	31952290171
RAMO 11 SUBSIDIOS PARA ORGANISMOS DESCENTRALIZADOS ESTATALES (Pp U006) CÉCYTEQ 2022	BANCO DEL BAJIO, S.A.	31952290168
RAMO 11 SUBSIDIOS PARA ORGANISMOS DESCENTRALIZADOS ESTATALES (Pp U006) COBAQ 2022	BANCO DEL BAJIO, S.A.	31952290167
RAMO 11 SUBSIDIOS PARA ORGANISMOS DESCENTRALIZADOS ESTATALES U006 UNAQ 2022	BANCO DEL BAJIO, S.A.	31952290174
RAMO 12 FORTALECIMIENTO DE ACCIONES DE SALUD PÚBLICA EN LAS ENTIDADES FEDERATIVAS (AFASPE) 2022	BANCO DEL BAJIO, S.A.	61387620163
RAMO 12 PREVENCIÓN Y ATENCIÓN CONTRA LAS ADICCIONES 2022	BANCO DEL BAJIO, S.A.	61387620164
RAMO 12 PROGRAMA DE REGULACIÓN Y VIGILANCIA DE ESTABLECIMIENTOS Y SERVICIOS DE ATENCIÓN MÉDICA G005 2022	BANCO REGIONAL, S.A.	165999461190
RAMO 12 PROGRAMA PRESUPUESTARIO E023 "APOYO PARA OPERACION DE UNIDADES MEDICAS MÓVILES 2022"	BANCO DEL BAJIO, S.A.	61387620167
RAMO 12 PROGRAMA PRESUPUESTARIO E023 "ATENCIÓN A LA SALUD" 2022	BANCO DEL BAJIO, S.A.	61387620169
RAMO 12 PROGRAMA PRESUPUESTARIO S200 "FORTALECIMIENTO A LA ATENCIÓN MÉDICA" EJERCICIO FISCAL 2022	BANCO REGIONAL, S.A.	165999461122
RAMO 12 PROTECCIÓN CONTRA RIESGOS SANITARIOS (COFEPRIS) 2022	BANCO DEL BAJIO, S.A.	61387620166
RAMO 12, PROYECTO: "EQUIPAMIENTO DE UNIDADES BÁSICAS DE REHABILITACIÓN DE MUNICIPIOS DE ALTA MARGINACIÓN, Y DEL CENTRO DE REHABILITACIÓN INTEGRAL QUERÉTARO" DEL PROGRAMA DE ATENCIÓN A PERSONAS CON DISCAPACIDAD 2022	BANCO REGIONAL, S.A.	165999461114
RAMO 14 SERVICIO NACIONAL DE EMPLEO	BBVA BANCOMER, S.A.	0116212964
RAMO 16 CAPACITACIÓN AMBIENTAL Y DESARROLLO SUSTENTABLE EN RELACION A LAS ACCIONES DE CULTURA DEL AGUA EJERCICIO FISCAL 2022	BANCO REGIONAL, S.A.	165999461149
RAMO 16 PROGRAMA DE AGUA POTABLE, DRENAJE Y TRATAMIENTO (PROAGUA) 2022	BANCO REGIONAL, S.A.	165999461106
RAMO 23 FIDEICOMISO PARA LA INFRAESTRUCTURA EN LOS ESTADOS (FIES) 2021	BANCO REGIONAL, S.A.	165999461068
RAMO 23 PROVISIÓN A LA ARMONIZACIÓN CONTABLE 2022	BANCO SANTANDER MÉXICO, S.A.	65509211598
RAMO 28 INCENTIVOS DE COLABORACIÓN 2022	BANCO DEL BAJIO, S.A.	10006080111
RAMO 28 PARTICIPACIONES FEDERALES 2022	BANCO DEL BAJIO, S.A.	10006080110
RAMO 33 FAETA EDUCACIÓN TECNOLÓGICA 2022	BANCO REGIONAL, S.A.	165999461050

Gobierno del Estado de Querétaro
 Poder Ejecutivo
 Relación de cuentas bancarias productivas específicas
 2022



SECRETARÍA DE
FINANZAS



QUERÉTARO
 JUNTOS, ADELANTE.

FONDO, PROGRAMA O CONVENIO	Datos de la Cuenta Bancaria	
	Institución Bancaria	Número de Cuenta
RAMO 33 FAFEF 2022	BANCO REGIONAL, S.A.	165999460983
RAMO 33 FAM ASISTENCIA SOCIAL 2022	BANCO REGIONAL, S.A.	165999461041
RAMO 33 FAM BÁSICA 2022	BANCO REGIONAL, S.A.	165999461033
RAMO 33 FAM MEDIA SUPERIOR 2022	BANCO REGIONAL, S.A.	165999461025
RAMO 33 FAM SUPERIOR 2022	BANCO REGIONAL, S.A.	165999461017
RAMO 33 FASP 2022	BANCO REGIONAL, S.A.	165999460991
RAMO 33 FASSA 2022	BANCO REGIONAL, S.A.	165999460959
RAMO 33 FISMDF 2022	BBVA BANCOMER, S.A.	0117924925
RAMO 33 FONDO DE APORTACIONES PARA LA INFRAESTRUCTURA SOCIAL ENTIDADES (FISE) 2022	BANCO REGIONAL, S.A.	165999460941
RAMO 33 FONE GASTO DE OPERACIÓN 2022	BANCO REGIONAL, S.A.	165999460967
RAMO 33 FONE OTROS DE GASTO CORRIENTE 2022	BANCO REGIONAL, S.A.	165999460975
RAMO 33 FORTAMUN 2022	BBVA BANCOMER, S.A.	0117925182
RAMO 33 RECURSOS REMANENTE DEL FAM	BANCO SANTANDER MÉXICO, S.A.	65505269815
RAMO 47 FORTALECIMIENTO DE LA IGUALDAD SUSTANTIVA ENTRE MUJERES Y HOMBRES 2022	BANCO REGIONAL, S.A.	165999461092
RAMO 47 PROGRAMA DE FORTALECIMIENTO A LA TRANSVERSALIDAD DE LA PERSPECTIVA DE GÉNERO 2022	BANCO DEL BAJÍO, S.A.	68030190163
RAMO 48 ACCIONES CULTURALES MULTILINGÜES Y COMUNITARIAS (PACMYC) FEDERAL 2022	BANCO SANTANDER MÉXICO, S.A.	65509238628
RAMO 48 APOYO PARA INSTITUCIONES ESTATALES DE CULTURA (AIEC) 2022	BANCO DEL BAJÍO, S.A.	68030190167
RAMO 48 CONSERVACIÓN Y RESTAURACIÓN DE PINTURA MURAL INTERIOR DEL TEMPLO DE SAN JOSÉ DE GRACIA (ZMHQ), DELEGACIÓN MUNICIPAL CENTRO HISTÓRICO 2022	BANCO DEL BAJÍO, S.A.	68030190166
RAMO 48 LIMPIEZA Y FUMIGACIÓN DE RETABLOS, CONSERVACIÓN EXTERIOR DE CÚPULA Y CUBIERTAS EN EL TEMPLO DE SANTA ROSA DE VITERBO (ZMHQ) DELEGACIÓN MUNICIPAL CENTRO HISTÓRICO 2022	BANCO DEL BAJÍO, S.A.	68030190165
RAMO 48 PAICE SALA AUDIOVISUAL DE LA CASA MUNICIPAL DE LA CULTURA EN SAN JOAQUÍN 2022	BANCO SANTANDER MÉXICO, S.A.	65509368547
RAMO 48 PLAN DE MANEJO DE LA ZONA DE MONUMENTOS HISTÓRICOS DE SAN JUAN DEL RÍO 2022	BANCO SANTANDER MÉXICO, S.A.	65509238659
RAMO 48 PROYECTO DE CAMBIO DE LOSAS EN MAL ESTADO, IMPERMEABILIZACIÓN DE AZOTEAS Y CONSERVACIÓN AL ÁREA DE CELDAS DEL CONVENTO DE LA CRUZ, EN EL CERRO DE SAN GREMAL DE QUERÉTARO, (ZMHQ) DELEGACIÓN MUNICIPAL CENTRO HISTÓRICO 2022	BANCO DEL BAJÍO, S.A.	68030190164



PODER EJECUTIVO DEL ESTADO DE QUERÉTARO
Cuenta Pública
Ejercicio 2022
ESQUEMAS BURSÁTILES
Del 01 de enero al 31 de diciembre de 2022
(Pesos)

NO APLICA PARA EL PODER EJECUTIVO DEL ESTADO DE QUERÉTARO



PODER EJECUTIVO DEL ESTADO DE QUERETARO
Cuenta Pública
Ejercicio 2022
COBERTURAS FINANCIERAS
Del 01 de enero al 31 de diciembre de 2022
(Pesos)

NO APLICA PARA EL PODER EJECUTIVO DEL ESTADO DE QUERETARO



PODER EJECUTIVO DEL ESTADO DE QUERÉTARO.

Estados presupuestales dictaminados
por el año que terminó el 31 de
Diciembre de 2022 e informe de
los auditores independientes del
24 de Febrero de 2023.

Querétaro, Qro. Febrero 2023.

PODER EJECUTIVO DEL ESTADO DE QUERÉTARO.

Informe de auditores independiente y estados presupuestarios 2022

Contenido

- a) Opinión Independiente
- b) Estado Analítico de Ingresos;
- c) Estado Analítico del Ejercicio del Presupuesto de Egresos con las siguientes clasificaciones:
 - 1. Por Objetivo del Gasto (Capítulo y Concepto)
 - 2. Económica (por Tipo de Gasto)
 - 3. Administrativa (Por unidad administrativa)
 - 4. Funcional (Finalidad y Función)
- d) Endeudamiento Neto
- e) Intereses de la Deuda
- f) Información programática con la siguiente desagregación:
 - 1. Gasto por categoría programática
 - 2. Programas y proyectos de inversión
 - 3. Indicadores de resultados
- g) Indicadores de Postura Fiscal.

INFORME DE LOS AUDITORES INDEPENDIENTES

A LA SECRETARIA DE LA CONTRALORIA DEL PODER EJECUTIVO DEL ESTADO DE QUERÉTARO PRESENTE

Opinión

Hemos auditado los Estados e información presupuestaria del PODER EJECUTIVO DEL ESTADO DE QUERÉTARO (la Entidad), correspondientes al ejercicio presupuestario comprendido del 1 de enero al 31 de diciembre de 2022, que comprenden el Estado analítico de ingresos en su clasificación económica y por fuente de financiamiento, Estado analítico del ejercicio del presupuesto de egresos clasificación por objeto del gasto (capítulo y concepto), Estado analítico del ejercicio del presupuesto de egresos clasificación económica (por tipo de gasto), Estado analítico del ejercicio del presupuesto de egresos clasificación administrativa, Estado analítico del ejercicio del presupuesto de egresos clasificación funcional (finalidad y función), Informe de Endeudamiento neto, Informe de intereses de la deuda, Información del gasto por categoría programática, Informe de programas y proyectos de inversión, Informe de indicadores de resultados e Informe de Indicadores de postura fiscal.

En nuestra opinión, los Estados e información presupuestaria adjuntos del PODER EJECUTIVO DEL ESTADO DE QUERÉTARO, mencionados en el párrafo anterior, están preparados, en todos los aspectos materiales, que incluye el revisar y emitir los informes pertinentes respecto del cumplimiento de la Entidad con lo establecido en la Ley General de Contabilidad Gubernamental (LGCG), Marco Conceptual de Contabilidad Gubernamental, Postulados Básicos de Contabilidad Gubernamental y demás normatividad emitida por el Consejo Nacional de Armonización Contable (CONAC) para la emisión de información presupuestaria que aplicarán los Entes Públicos incluidos los Postulados Básicos de Contabilidad Gubernamental, así como en la Ley para el Manejo de los Recursos Públicos del Estado de Querétaro y con las disposiciones normativas aplicables en materia de control interno.

Fundamento de la opinión

Hemos llevado a cabo nuestra auditoría de conformidad con las Normas Internacionales de Auditoría (NIA) que son consistentes con los principios fundamentales de las Normas Profesionales de Auditoría del Sistema Nacional de Fiscalización. Nuestras responsabilidades, de acuerdo con estas normas, se describen con más detalle en la sección "Responsabilidades del auditor para la auditoría de los Estados financieros" de nuestro informe. Somos independientes de la Entidad de conformidad con el Código de Ética Profesional del Instituto Mexicano de Contadores Públicos, A. C. (Código de Ética Profesional), junto con los requerimientos de ética que son aplicables a nuestras auditorías de los Estados financieros en México, y hemos cumplido con las demás responsabilidades



de ética de conformidad con esos requerimientos y con el Código de Ética Profesional. Consideramos que la evidencia de auditoría que hemos obtenido proporciona una base suficiente y adecuada para nuestra opinión.

Base de preparación contable y utilización de este informe

Los Estados e información presupuestaria adjuntos, fueron preparados para cumplir con los requerimientos normativos gubernamentales a que está sujeta la Entidad, los cuales están preparados de conformidad con los criterios contenidos en el Manual de Contabilidad Gubernamental, las disposiciones relativas a la LGCG y las normas y metodologías para la emisión de la información financiera presupuestaria del Ente Público y características de sus notas emitidas por el CONAC así como en la Ley para el Manejo de los Recursos Públicos del Estado de Querétaro; consecuentemente, éstos pueden no ser apropiados para otra finalidad. La Entidad presenta por separado los estados financieros e información contable consolidados en cumplimiento a la normatividad emitida por el CONAC, por los cuales no emitimos opinión alguna sobre dichos estados financieros e información contable consolidados. Nuestra opinión no se modifica por esta cuestión.


Otra cuestión

La Administración del Poder Ejecutivo del Estado de Querétaro ha preparado un juego de Estados financieros al 31 de diciembre de 2022 y por el año que terminó en esa fecha, de conformidad con las disposiciones en materia de información financiera que están establecidas en la Ley General de Contabilidad Gubernamental, sobre los cuales emitimos una opinión sin salvedades con fecha 20 de febrero de 2023, conforme a las Normas Internacionales de Auditoría.

Responsabilidades de la administración y de los encargados del gobierno de la Entidad sobre los Estados e información financiera presupuestaria

La Administración es responsable de la preparación de los Estados e información financiera presupuestaria adjuntos de conformidad con las disposiciones relativas a la Ley General de Contabilidad Gubernamental, las normas y metodologías para la emisión de la información financiera y estructura de los Estados financieros básicos del ente público y características de sus notas emitidas por el Consejo Nacional de Armonización Contable (CONAC) y en la Ley para el Manejo de los Recursos Públicos del Estado de Querétaro, y del control interno que la Administración consideró necesario para permitir la preparación de Estados financieros libres de incorrección material debida a fraude o error.

En la preparación de los Estados financieros, la Administración es responsable de la valoración de la capacidad de la Entidad para continuar operando como una entidad en funcionamiento, revelando, en su caso, las cuestiones relativas a la Entidad en funcionamiento y utilizando las bases contables aplicables a una entidad en funcionamiento,



a menos que la administración tenga la intención de liquidar la Entidad o cesar sus operaciones, o bien no exista una alternativa realista.

Los encargados del gobierno de la Entidad son responsables de la supervisión del proceso de información financiera presupuestaria de la Entidad.

Responsabilidades del auditor sobre la auditoría de los Estados e información financiera presupuestaria

Nuestros objetivos son obtener una seguridad razonable sobre de que los Estados e información financiera presupuestaria, en su conjunto, se encuentran libres de incorrección material, debido a fraude o error, y emitir un informe de auditoría que contiene nuestra opinión. Seguridad razonable es un alto nivel de seguridad, pero no es una garantía, de que una auditoría realizada de conformidad con las Normas Internacionales de Auditoría siempre detecte una incorrección material cuando existe. Las incorrecciones pueden deberse a fraude o error y son consideradas materiales si individualmente, o en su conjunto, puede preverse razonablemente que influyan en las decisiones económicas que los usuarios hacen basándose en los Estados e información financiera presupuestaria.

Como parte de una auditoría de conformidad con las Normas Internacionales de Auditoría, aplicamos nuestro juicio profesional y mantenemos una actitud de escepticismo profesional durante toda la auditoría. También:

- Identificamos y evaluamos los riesgos de incorrección material en los Estados e información financiera presupuestaria, debida a fraude o error, diseñamos y aplicamos los procedimientos de auditoría para responder a esos riesgos y obtener evidencia de auditoría suficiente y apropiada para obtener una base para nuestra opinión. El riesgo de no detectar una incorrección material debida a fraude es mayor que en el caso de una incorrección material, ya que el fraude puede implicar colusión, falsificación, manifestaciones intencionalmente erróneas, omisiones intencionales o la anulación del control interno.
- Obtenemos conocimiento del control interno importante para la auditoría con el fin de diseñar los procedimientos de auditoría que consideramos adecuados en las circunstancias, y no con la finalidad de expresar una opinión sobre la eficacia del control interno de la Entidad.
- Evaluamos lo apropiado de las políticas contables utilizadas y la razonabilidad de las estimaciones contables, así como las revelaciones hechas por la administración de la Entidad.
- Concluimos sobre lo apropiado del uso de la administración de las bases contables aplicables a una entidad en funcionamiento y, con base en la evidencia de auditoría obtenida, concluimos sobre si existe o no una incertidumbre importante relacionada con eventos o con condiciones que pueden originar dudas significativas sobre la capacidad



de la Entidad para continuar como entidad en funcionamiento. Si concluimos que existe una incertidumbre importante, se nos requiere que llamemos la atención en nuestro informe de auditoría sobre la correspondiente información revelada en los Estados financieros o, si dicha revelación es insuficiente, que expresemos una opinión modificada. Nuestras conclusiones se basan en la evidencia de auditoría obtenida hasta la fecha de nuestro informe. Sin embargo, hechos o condiciones futuras pueden ser causa de que la Entidad deje de ser una entidad en funcionamiento.

Nos comunicamos con los responsables del Gobierno de la Entidad en relación, entre otras cuestiones, con el alcance planeado y el momento de realización de la auditoría y los hallazgos importantes de la auditoría, así como cualquier deficiencia significativa en el control interno que identificamos durante nuestra auditoría.

**SERVICIOS DE AUDITORÍAS INTEGRALES Y
ASESORÍA ADMINISTRATIVA, S.C.**



C.P.C. Jorge Alberto Valladares Hernández
Socio Auditor
20 de febrero de 2023.



PODER EJECUTIVO DEL ESTADO DE
QUERÉTARO

PODER EJECUTIVO DEL ESTADO DE QUERÉTARO
Cuenta Pública
Ejercicio 2022
ESTADO ANALÍTICO DE INGRESOS
Del 01 de enero al 31 de diciembre de 2022
(Pesos)

RUBRO DE INGRESOS	Ingreso					Diferencia (6 = 5 - 1)
	Estimado	Ampliaciones y Reducciones	Modificado	Devengado	Recaudado	
	(1)	(2)	(3 = 1 + 2)	(4)	(5)	
Impuestos	4,531,925,969	542,552,162	5,074,478,131	5,074,478,131	5,074,478,131	542,552,162
Cuotas y Aportaciones de Seguridad Social	0	0	0	0	0	0
Contribuciones de Mejoras	0	0	0	0	0	0
Derechos	2,641,822,228	529,419,031	3,171,241,259	3,171,241,259	3,171,241,259	529,419,031
Productos	230,381,463	273,901,298	504,282,761	504,282,761	504,282,761	273,901,298
Aprovechamientos	185,066,583	103,426,968	288,493,551	288,493,551	288,493,551	103,426,968
Ingresos por Venta de Bienes, Prestación de Servicios y Otros Ingresos	0	0	0	0	0	0
Participaciones, Aportaciones, Convenios, Incentivos Derivados de la Colaboración Fiscal y Fondos Distintos de Aportaciones	35,679,544,446	2,703,164,798	38,382,709,244	38,382,709,244	38,382,709,244	2,703,164,798
Transferencias, Asignaciones, Subsidios y Subvenciones, y Pensiones y Jubilaciones	0	0	0	0	0	0
Ingresos Derivados de Financiamientos	0	0	0	0	0	0
Total	43,268,740,689	4,152,464,257	47,421,204,946	47,421,204,946	47,421,204,946	4,152,464,257
				Ingresos excedentes		

Estado Analítico de Ingresos Por Fuente de Financiamiento	Ingreso					Diferencia (6 = 5 - 1)
	Estimado	Ampliaciones y Reducciones	Modificado	Devengado	Recaudado	
	(1)	(2)	(3 = 1 + 2)	(4)	(5)	
Ingresos del Poder Ejecutivo Federal o Estatal y de los Municipios	43,268,740,689	4,152,464,257	47,421,204,946	47,421,204,946	47,421,204,946	4,152,464,257
Impuestos	4,531,925,969	542,552,162	5,074,478,131	5,074,478,131	5,074,478,131	542,552,162
Cuotas y Aportaciones de Seguridad Social	0	0	0	0	0	0
Contribuciones de Mejoras	0	0	0	0	0	0
Derechos	2,641,822,228	529,419,031	3,171,241,259	3,171,241,259	3,171,241,259	529,419,031
Productos ¹	230,381,463	273,901,298	504,282,761	504,282,761	504,282,761	273,901,298
Aprovechamientos ²	185,066,583	103,426,968	288,493,551	288,493,551	288,493,551	103,426,968
Participaciones, Aportaciones, Convenios, Incentivos Derivados de la Colaboración Fiscal y Fondos Distintos de Aportaciones	35,679,544,446	2,703,164,798	38,382,709,244	38,382,709,244	38,382,709,244	2,703,164,798
Transferencias, Asignaciones, Subsidios y Subvenciones, y Pensiones y Jubilaciones	0	0	0	0	0	0
Ingresos de los Entes Públicos de los Poderes Legislativo y Judicial, de los Órganos Autónomos y del Sector Paraestatal o Paramunicipal, así como de las Empresas Productivas del Estado	0	0	0	0	0	0
Cuotas y Aportaciones de Seguridad Social	0	0	0	0	0	0
Productos ¹	0	0	0	0	0	0
Ingresos por Venta de Bienes, Prestación de Servicios y Otros Ingresos ³	0	0	0	0	0	0
Transferencias, Asignaciones, Subsidios y Subvenciones, y Pensiones y Jubilaciones	0	0	0	0	0	0
Ingresos derivados de financiamientos	0	0	0	0	0	0
Ingresos Derivados de Financiamientos	0	0	0	0	0	0
Total	43,268,740,689	4,152,464,257	47,421,204,946	47,421,204,946	47,421,204,946	4,152,464,257
				Ingresos excedentes		

1 Incluye intereses que generan las cuentas bancarias de los entes públicos en productos.

2 Incluye donativos en efectivo del Poder Ejecutivo, entre otros aprovechamientos.

3 Se refiere a los ingresos propios obtenidos por los Poderes Legislativo y Judicial, los Órganos Autónomos y las entidades de la administración pública paraestatal y paramunicipal, por sus actividades diversas no inherentes a su operación que generan recursos y que no sean ingresos por venta de bienes o prestación de servicios, tales como donativos en efectivo, entre otros.



PODER EJECUTIVO DEL ESTADO DE
QUERÉTARO

PODER EJECUTIVO DEL ESTADO DE QUERETARO
Cuenta Pública
Ejercicio 2022
ESTADO ANALÍTICO DEL EJERCICIO DEL PRESUPUESTO DE EGRESOS
CLASIFICACIÓN POR OBJETO DEL GASTO (CAPÍTULO Y CONCEPTO)
Del 01 de enero al 31 de diciembre de 2022
(Pesos)

Concepto	Egresos					Subejercicio 6 = (3 - 4)
	Aprobado	Ampliaciones / (Reducciones)	Modificado	Devengado	Pagado	
	1	2	3 = (1 + 2)	4	5	
Servicios Personales	2,772,948,962	0	2,772,948,962	2,498,182,092	2,384,155,477	274,766,870
Remuneraciones al personal de carácter permanente	1,336,359,089	(137,819,470)	1,198,539,619	1,198,539,619	1,176,876,026	0
Remuneraciones al personal de carácter transitorio	123,436,543	50,288,442	173,724,985	172,287,665	171,015,687	1,437,320
Remuneraciones adicionales y especiales	435,719,262	(25,033,394)	410,685,868	410,685,868	356,236,514	0
Seguridad social	304,044,133	(23,251,275)	280,792,858	280,792,858	251,275,065	0
Otras prestaciones sociales y económicas	428,740,230	(34,708,194)	394,032,036	394,032,036	386,908,138	0
Previsiones	104,880,307	168,449,242	273,329,549	0	0	273,329,549
Pago de estímulos a servidores públicos	39,769,398	2,074,648	41,844,046	41,844,046	41,844,046	0
Materiales y suministros	229,378,303	300,904,552	530,282,855	446,413,696	446,403,378	83,869,159
Materiales de administración, emisión de documentos y artículos oficiales	44,983,108	247,195,533	292,178,641	284,208,364	284,207,444	7,970,277
Alimentos y utensilios	13,493,505	1,098,294	14,591,799	14,591,799	14,585,222	0
Materias primas y materiales de producción y comercialización	3,012,000	(2,047,523)	964,477	928,471	928,471	36,006
Materiales y artículos de construcción y de reparación	7,227,921	2,172,355	9,400,276	9,399,142	9,398,694	1,133
Productos químicos, farmacéuticos y de laboratorio	7,124,041	(4,725,916)	2,398,125	2,396,975	2,396,975	1,150
Combustibles, lubricantes y aditivos	75,165,014	1,956,591	77,121,605	76,942,118	76,942,118	179,487
Vestuario, blancos, prendas de protección y artículos deportivos	38,619,209	47,454,239	86,073,448	11,771,989	11,771,448	74,301,459
Materiales y suministros para seguridad	670,660	7,322,839	7,993,499	7,423,916	7,423,916	569,583
Herramientas, refacciones y accesorios menores	39,082,845	478,139	39,560,984	38,750,921	38,749,090	810,063
Servicios generales	1,436,060,096	1,468,283,277	2,904,343,373	2,775,060,986	2,721,052,261	129,282,387
Servicios básicos	83,893,114	12,732,274	96,625,388	95,080,101	95,079,655	1,545,287
Servicios de arrendamiento	83,832,327	77,152,523	160,984,850	104,672,211	104,530,885	56,312,639
Servicios profesionales, científicos, técnicos y otros servicios	403,712,252	1,032,740,583	1,436,452,835	1,388,973,058	1,346,787,269	47,479,776
Servicios financieros, bancarios y comerciales	77,257,191	(11,424,468)	65,832,723	63,062,391	62,944,472	2,770,332
Servicios de instalación, reparación, mantenimiento y conservación	174,389,380	85,697,511	260,086,891	255,330,989	255,324,504	4,755,902
Servicios de comunicación social y publicidad	258,891,895	104,420,972	363,312,867	362,957,867	362,947,331	355,000
Servicios de traslado y viáticos	23,884,212	(1,328,885)	22,555,327	22,523,647	22,523,585	31,680
Servicios oficiales	129,036,278	77,993,871	207,030,149	196,668,119	196,565,959	10,362,031
Otros servicios generales	201,163,447	90,298,896	291,462,343	285,792,603	274,348,601	5,669,740
Transferencias, asignaciones, subsidios y otras ayudas	27,599,018,764	1,942,665,167	29,541,683,931	27,252,503,321	27,238,336,578	2,289,180,610
Transferencias internas y asignaciones al sector público	3,733,988,861	(419,602,177)	3,314,386,684	3,314,383,375	3,306,476,926	3,309
Transferencias al resto del sector público	22,799,780,436	1,095,473,136	23,895,253,572	21,909,314,261	21,909,147,221	1,985,939,311
Subsidios y subvenciones	0	194,484,273	194,484,273	194,284,273	194,284,273	200,000
Ayudas sociales	147,280,154	922,673,990	1,069,954,144	928,874,002	928,874,002	141,080,143
Pensiones y jubilaciones	917,969,313	149,635,944	1,067,605,257	905,647,410	899,554,157	161,957,847
Transferencias a fideicomisos, mandatos y otros análogos	0	0	0	0	0	0
Transferencias a la seguridad social	0	0	0	0	0	0
Donativos	0	0	0	0	0	0
Transferencias al exterior	0	0	0	0	0	0
Bienes muebles, inmuebles e intangibles	123,422,290	39,597,650	163,019,940	131,012,201	131,011,713	32,007,739
Mobiliario y equipo de administración	33,150,418	22,011,346	55,161,764	46,083,751	46,083,263	9,078,013
Mobiliario y equipo educacional y recreativo	1,412,461	1,627,464	3,039,925	1,985,428	1,985,428	1,054,497
Equipo e instrumental médico y de laboratorio	289,400	(34,850)	254,550	234,366	234,366	20,184
Vehículos y equipo de transporte	61,423,064	(32,999,682)	28,423,382	21,472,682	21,472,682	6,950,700
Equipo de defensa y seguridad	0	857,662	857,662	323,726	323,726	533,936
Maquinaria, otros equipos y herramientas	8,720,134	1,731,941	10,452,075	10,425,597	10,425,597	26,478
Activos biológicos	0	0	0	0	0	0
Bienes inmuebles	0	6,457,000	6,457,000	6,457,000	6,457,000	0



PODER EJECUTIVO DEL ESTADO DE
QUERÉTARO

PODER EJECUTIVO DEL ESTADO DE QUERETARO
Cuenta Pública
Ejercicio 2022
ESTADO ANALÍTICO DEL EJERCICIO DEL PRESUPUESTO DE EGRESOS
CLASIFICACIÓN POR OBJETO DEL GASTO (CAPÍTULO Y CONCEPTO)
Del 01 de enero al 31 de diciembre de 2022
(Pesos)

Concepto	Egresos					Subejercicio 6 = (3 - 4)
	Aprobado	Ampliaciones / (Reducciones)	Modificado	Devengado	Pagado	
	1	2	3 = (1 + 2)	4	5	
Activos intangibles	18,426,813	39,946,768	58,373,581	44,029,650	44,029,650	14,343,930
Inversión pública	3,255,499,000	35,886,102	3,291,385,102	1,594,273,451	1,594,273,451	1,697,111,651
Obra pública en bienes de dominio público	3,255,499,000	35,886,102	3,291,385,102	1,594,273,451	1,594,273,451	1,697,111,651
Obra pública en bienes propios	0	0	0	0	0	0
Proyectos productivos y acciones de fomento	0	0	0	0	0	0
Inversiones financieras y otras provisiones	22,819,239	14,357,791	37,177,030	37,177,030	37,177,030	0
Inversiones para el fomento de actividades productivas	0	0	0	0	0	0
Acciones y participaciones de capital	0	0	0	0	0	0
Compra de títulos y valores	0	0	0	0	0	0
Concesión de préstamos	0	0	0	0	0	0
Inversiones en fideicomisos, mandatos y otros análogos	22,819,239	14,357,791	37,177,030	37,177,030	37,177,030	0
Otras inversiones financieras	0	0	0	0	0	0
Provisiones para contingencias y otras erogaciones especiales	0	0	0	0	0	0
Participaciones y aportaciones	10,459,268,567	990,443,199	11,449,711,766	11,449,711,766	11,449,711,766	0
Participaciones	4,617,570,081	385,668,307	5,003,238,388	5,003,238,388	5,003,238,388	0
Aportaciones	2,658,093,995	(70,101,793)	2,587,992,202	2,587,992,202	2,587,992,202	0
Convenios	3,183,604,491	674,876,685	3,858,481,176	3,858,481,176	3,858,481,176	0
Deuda pública	0	0	0	0	0	0
Amortización de la deuda pública	0	0	0	0	0	0
Intereses de la deuda pública	0	0	0	0	0	0
Comisiones de la deuda pública	0	0	0	0	0	0
Gastos de la deuda pública	0	0	0	0	0	0
Costo por coberturas	0	0	0	0	0	0
Apoyos financieros	0	0	0	0	0	0
Adeudos de ejercicios fiscales anteriores (ADEFAS)	0	0	0	0	0	0
Total del Gasto	45,898,415,221	4,792,137,738	50,690,552,959	46,184,334,543	46,002,121,654	4,506,218,415



PODER EJECUTIVO DEL ESTADO DE
QUERÉTARO

PODER EJECUTIVO DEL ESTADO DE QUERETARO
Cuenta Pública
Ejercicio 2022
ESTADO ANALÍTICO DEL EJERCICIO DEL PRESUPUESTO DE EGRESOS
CLASIFICACIÓN ECONÓMICA (POR TIPO DE GASTO)
Del 01 de enero al 31 de diciembre de 2022
(Pesos)

Concepto	Egresos					Subejercicio
	Aprobado	Ampliaciones / (Reducciones)	Modificado	Devengado	Pagado	
	1	2	3 = (1 + 2)	4	5	
Gasto Corriente	36,937,305,597	4,190,562,582	41,127,868,179	38,512,723,644	38,336,604,496	2,615,144,535
Gasto de Capital	3,425,570,230	66,270,904	3,491,841,134	1,762,725,101	1,762,724,613	1,729,116,033
Amortización de la Deuda y Disminución de Pasivos	0	0	0	0	0	0
Pensiones y Jubilaciones	917,969,313	149,635,944	1,067,605,257	905,647,410	899,554,157	161,957,847
Participaciones	4,617,570,081	385,668,307	5,003,238,388	5,003,238,388	5,003,238,388	0
Total del Gasto	45,898,415,221	4,792,137,738	50,690,552,959	46,184,334,543	46,002,121,654	4,506,218,415

PODER EJECUTIVO DEL ESTADO DE QUERETARO
Cuenta Pública
Ejercicio 2022
ESTADO ANALÍTICO DEL EJERCICIO DEL PRESUPUESTO DE EGRESOS
CLASIFICACIÓN ADMINISTRATIVA
Del 01 de enero al 31 de diciembre de 2022
(Pesos)

Concepto	Egresos					Subejercicio 6 = (3 - 4)
	Aprobado	Ampliaciones / (Reducciones)	Modificado	Devengado	Pagado	
	1	2	3 = (1 + 2)	4	5	
GUBERNATURA	7,265,371	(607,571)	6,657,800	6,657,800	6,415,157	0
ENTIDADES PARAESTATALES DEL SECTOR GUBERNATURA	12,202,441	47,375,606	59,578,047	59,578,047	59,578,047	0
OBRAS Y ACCIONES DEL SECTOR GUBERNATURA	0	108,286,000	108,286,000	21,657,200	21,657,200	86,628,800
SECRETARÍA PARTICULAR	112,198,933	83,312,167	195,511,100	195,511,100	191,536,921	340,348
OBRAS Y ACCIONES DEL SECTOR SECRETARÍA PARTICULAR	0	19,782,853	19,782,853	19,782,853	19,782,853	0
UNIDAD DE COMUNICACIÓN SOCIAL Y ATENCIÓN CIUDADANA	279,651,423	40,179,193	319,830,616	319,824,747	317,614,853	5,869
ENTIDADES PARAESTATALES SECTOR COMUNICACIÓN SOCIAL	47,663,765	0	47,663,765	47,663,765	47,663,765	0
SECRETARÍA DE GOBIERNO	396,837,118	(110,637,139)	286,199,979	285,823,355	277,877,236	376,624
ÓRGANOS DESCONCENTRADOS SECTOR GOBIERNO	255,619,961	(24,526,821)	231,093,140	231,015,496	223,431,775	77,644
ENTIDADES PARAESTATALES SECTOR GOBIERNO	1,346,158,178	13,470,123	1,359,628,301	1,359,628,301	1,359,628,301	0
OBRAS Y ACCIONES DEL SECTOR GOBIERNO	0	912,446,148	912,446,148	898,644,799	898,613,894	13,801,349
SECRETARÍA DE SEGURIDAD CIUDADANA	1,043,579,565	(227,784,981)	815,794,584	815,154,261	788,479,938	640,323
ENTIDADES PARAESTATALES SECTOR SEGURIDAD CIUDADANA	157,886,216	0	157,886,216	157,886,216	157,886,216	0
OBRAS Y ACCIONES DEL SECTOR SEGURIDAD CIUDADANA	0	868,300,989	868,300,989	713,526,087	672,715,360	154,774,901
SECRETARÍA DE FINANZAS	6,966,436,808	101,027,746	7,067,464,554	7,067,464,554	7,067,464,554	5,879,607
ÓRGANOS DESCONCENTRADOS Y OTRAS FIGURAS JURÍDICAS* SECTOR FINANZAS	6,444,138	(56,663)	6,387,475	6,387,475	6,256,727	0
OBRAS Y ACCIONES DEL SECTOR FINANZAS	6,173,613,453	(5,541,809,873)	631,803,580	588,820,951	588,820,951	42,982,629
SECRETARÍA DE LA CONTRALORÍA	155,180,493	(18,219,157)	136,961,336	136,722,918	132,659,104	238,418
SECRETARÍA DE DESARROLLO SUSTENTABLE	160,490,502	(13,550,651)	146,939,851	146,899,428	143,538,075	40,423
ENTIDADES PARAESTATALES SECTOR DESARROLLO SUSTENTABLE	334,870,238	2,320,000	337,190,238	337,190,238	337,190,238	0
OBRAS Y ACCIONES DEL SECTOR DESARROLLO SUSTENTABLE	0	1,511,615,922	1,511,615,922	1,250,480,768	1,250,465,768	261,135,153
SECRETARÍA DE DESARROLLO AGROPECUARIO	177,053,045	(21,819,271)	155,233,774	155,120,052	150,595,845	113,723
OBRAS Y ACCIONES DEL SECTOR DESARROLLO AGROPECUARIO	0	143,260,468	143,260,468	138,687,248	138,481,999	4,573,220
SECRETARÍA DE DESARROLLO URBANO Y OBRAS PÚBLICAS	226,806,165	(11,855,485)	214,950,680	214,548,341	208,318,684	402,339
ENTIDADES PARAESTATALES SECTOR DESARROLLO URBANO Y OBRAS PÚBLICAS	18,985,389	0	18,985,389	18,985,389	18,985,389	0
OBRAS Y ACCIONES DEL SECTOR DESARROLLO URBANO Y OBRAS PÚBLICAS	0	2,352,720,086	2,352,720,086	1,666,690,743	1,666,596,773	686,029,344
SECRETARÍA DE EDUCACIÓN	239,337,484	(42,716,104)	196,621,380	195,939,105	192,443,501	662,275
ÓRGANOS DESCONCENTRADOS Y OTRAS FIGURAS JURÍDICAS* SECTOR EDUCACIÓN	240,076,471	(26,479,927)	213,596,544	213,043,068	204,437,025	553,476
ENTIDADES PARAESTATALES SECTOR EDUCACIÓN	13,521,934,744	611,254,614	14,133,189,358	14,133,189,358	14,133,189,358	0
OBRAS Y ACCIONES DEL SECTOR EDUCACIÓN	2,629,674,532	1,247,970,056	3,877,644,588	980,761,963	980,761,963	2,896,882,624
SECRETARÍA DE LA JUVENTUD	43,274,692	(6,040,417)	37,234,275	37,092,304	36,326,715	141,972
SECRETARÍA DEL TRABAJO	185,619,505	(57,407,217)	128,212,288	128,077,047	123,529,210	135,241
OBRAS Y ACCIONES DEL SECTOR TRABAJO	0	24,658,290	24,658,290	12,331,631	12,331,631	13,226,659
SECRETARÍA DE TURISMO	137,865,339	(1,396,283)	136,469,056	136,388,531	134,084,196	80,525
OBRAS Y ACCIONES DEL SECTOR TURISMO	0	147,896,320	147,896,320	132,610,237	132,589,904	15,286,063
SECRETARÍA DE SALUD	15,772,183	(5,567,630)	10,204,553	10,204,553	9,889,641	0
ÓRGANOS DESCONCENTRADOS SECTOR SALUD	19,511,897	(2,359,765)	17,152,132	16,902,960	16,363,509	249,172
ENTIDADES PARAESTATALES DEL SECTOR SALUD	5,333,177,752	548,845,721	5,881,823,473	5,881,823,473	5,881,823,473	0
OBRAS Y ACCIONES DEL SECTOR SALUD	0	307,410,371	307,410,371	267,744,288	267,744,288	39,666,083
OFICIALÍA MAYOR	979,366,476	66,063,539	1,045,430,015	1,040,845,970	1,014,735,387	4,584,045
ÓRGANOS DESCONCENTRADOS SECTOR OFICIALÍA MAYOR	3,751,701	(706,439)	3,045,262	3,044,282	2,943,309	980
OBRAS Y ACCIONES DEL SECTOR OFICIALÍA MAYOR	0	30,860,796	30,860,796	30,779,308	30,777,503	81,488
H. LEGISLATURA DEL ESTADO	341,267,008	3,000,000	344,267,008	344,267,008	344,267,008	0
PODER JUDICIAL	1,081,055,816	0	1,081,055,816	1,081,055,816	1,081,055,816	0
OBRAS Y ACCIONES DEL PODER JUDICIAL	0	69,500,000	69,500,000	52,000,000	52,000,000	17,500,000
ORGANISMOS AUTONOMOS	1,626,195,488	(3,495,000)	1,622,700,488	1,622,700,488	1,622,700,488	0
MUNICIPIOS	7,286,272,477	318,511,329	7,604,783,806	7,604,783,806	7,604,783,806	0
OBRAS Y ACCIONES EN LOS MUNICIPIOS	0	530,446,278	530,446,278	460,282,977	460,282,977	70,163,301
OBRAS Y ACCIONES DEL SECTOR CONTRALORÍA	0	30,481,512	30,481,512	28,857,512	28,857,512	1,624,000
ÓRGANOS DESCONCENTRADOS SECTOR DE CONTRALORÍA	5,693,311	(603,404)	5,089,907	5,088,722	4,839,543	1,185
SECRETARÍA DE DESARROLLO SOCIAL	95,326,168	(23,127,238)	72,198,930	72,150,984	69,900,114	47,946
JEFATURA DE GABINETE	52,890,195	(16,312,223)	36,577,972	36,577,972	35,276,239	343
OBRAS Y ACCIONES DEL SECTOR DESARROLLO SOCIAL	0	591,199,596	591,199,596	454,841,164	454,220,398	136,358,433
FIDEICOMISOS SECTOR TURISMO	22,819,239	13,967,429	36,786,668	36,786,668	36,786,668	0
OBRAS Y ACCIONES DE ORGANISMOS AUTONOMOS	0	126,994,073	126,994,073	83,336,728	83,336,728	43,657,344
OBRAS Y ACCIONES DEL SECTOR JUVENTUD	0	14,353,211	14,353,211	13,103,609	12,884,709	1,249,602
ENTIDADES PARAESTATALES DEL SECTOR DESARROLLO SOCIAL	28,095,736	18,411,382	46,507,118	46,507,118	46,507,118	0
OBRAS Y ACCIONES DEL SECTOR CULTURA	0	34,316,451	34,316,451	31,870,814	31,787,222	2,445,637
SECRETARÍA DE CULTURA	208,229,533	(22,281,138)	185,948,395	185,425,401	181,884,366	522,994
ORGANISMOS NO SECTORIZADOS	55,987,869	0	55,987,869	55,987,869	55,987,869	0
FIDEICOMISOS SECTOR DESARROLLO SUSTENTABLE	3,743,678	0	3,743,678	3,743,678	3,743,678	0
SECRETARÍA DE PLANEACIÓN Y PARTICIPACIÓN CIUDADANA	21,500,682	(5,725,730)	15,774,952	15,773,893	15,212,792	1,059
ÓRGANOS DESCONCENTRADOS SECTOR DE PLANEACIÓN Y PARTICIPACIÓN CIUDADANA	26,070,493	(5,784,622)	20,285,871	20,283,921	19,777,434	1,950
ENTIDADES PARAESTATALES DE SECTOR TRABAJO	65,262,129	0	65,262,129	65,262,129	65,262,129	0
COMISIONADO GENERAL DE ENTIDADES PARAESTATALES	15,242,814	0	15,242,814	15,242,814	15,242,814	0
ÓRGANOS DESCONCENTRADOS SECTOR DESARROLLO SOCIAL	4,456,807	(1,031,870)	3,424,937	3,423,527	3,332,668	1,410
OBRAS Y ACCIONES DEL SECTOR PLANEACIÓN Y PARTICIPACIÓN CIUDADANA	0	44,002,088	44,002,088	40,070,213	40,051,769	3,931,875
Total del Gasto	45,898,415,221	4,792,137,738	50,690,552,959	46,184,334,543	46,002,121,654	4,506,218,415



PODER EJECUTIVO DEL ESTADO DE
QUERÉTARO

PODER EJECUTIVO DEL ESTADO DE QUERETARO
Cuenta Pública
Ejercicio 2022
ESTADO ANALÍTICO DEL EJERCICIO DEL PRESUPUESTO DE EGRESOS
CLASIFICACIÓN FUNCIONAL (FINALIDAD Y FUNCIÓN)
Del 01 de enero al 31 de diciembre de 2022
(Pesos)

Concepto	Egresos					Subejercicio
	Aprobado	Ampliaciones / (Reducciones)	Modificado	Devengado	Pagado	
	1	2	3 = (1 + 2)	4	5	
Gobierno	7,421,426,285	1,538,867,027	8,960,293,312	8,693,219,133	8,556,793,007	267,074,179
Legislación	445,162,798	4,200,000	449,362,798	449,362,798	449,362,798	0
Justicia	2,377,135,190	192,763,413	2,569,898,603	2,508,741,259	2,508,741,259	61,157,344
Coordinación de la Política de Gobierno	325,400,755	104,356,890	429,757,645	417,926,705	413,627,841	11,830,940
Relaciones Exteriores	0	0	0	0	0	0
Asuntos Financieros y Hacendarios	292,320,019	237,291,596	529,611,615	513,209,474	501,822,853	16,402,141
Seguridad Nacional	0	0	0	0	0	0
Asuntos de Orden Público y de Seguridad Interior	2,151,970,320	693,559,535	2,845,529,855	2,690,080,768	2,617,451,242	155,449,087
Otros Servicios Generales	1,829,437,203	306,695,592	2,136,132,795	2,113,898,129	2,065,787,014	22,234,667
Desarrollo Social	30,407,317,760	1,628,154,825	32,035,472,585	27,908,383,516	27,876,243,425	4,127,089,068
Protección Ambiental	60,367,506	53,492,091	113,859,597	108,822,946	107,647,249	5,236,652
Vivienda y Servicios a la Comunidad	585,524,125	3,685,273,375	4,270,797,500	3,250,632,373	3,244,100,673	1,020,165,128
Salud	5,364,271,085	848,175,219	6,212,446,304	6,172,531,049	6,171,695,800	39,915,255
Recreación, Cultura y Otras Manifestaciones Sociales	510,634,863	160,424,462	671,059,325	664,323,829	660,899,697	6,735,496
Educación	13,699,555,423	1,427,679,906	15,127,235,329	15,087,272,814	15,075,296,407	39,962,515
Protección Social	952,740,541	40,968,748	993,709,289	957,264,683	951,018,499	36,444,607
Otros Asuntos Sociales	9,234,224,217	(4,587,858,976)	4,646,365,241	1,667,735,824	1,665,585,101	2,978,629,417
Desarrollo Económico	783,398,699	776,069,471	1,559,468,170	1,517,665,111	1,504,018,439	41,803,058
Asuntos Económicos, Comerciales y Laborales en General	265,899,289	(31,343,305)	234,555,984	222,094,083	217,619,236	12,461,900
Agropecuaria, Silvicultura, Pesca y Caza	1,555,164	(380,809)	1,174,355	1,174,355	1,174,355	0
Combustibles y Energía	0	0	0	0	0	0
Minería, Manufacturas y Construcción	0	0	0	0	0	0
Transporte	62,878,140	275,282,839	338,160,979	329,160,979	329,160,979	9,000,000
Comunicaciones	0	0	0	0	0	0
Turismo	154,019,671	159,417,977	313,437,648	298,071,040	295,789,928	15,366,608
Ciencia, Tecnología e Innovación	0	0	0	0	0	0
Otras Industrias y Otros Asuntos Económicos	299,046,435	373,092,769	672,139,204	667,164,654	660,273,942	4,974,550
Otras no Clasificadas en Funciones Anteriores	7,286,272,477	849,046,416	8,135,318,893	8,065,066,783	8,065,066,783	70,252,110
Transacciones de la Deuda Pública / Costo Financiero de la Deuda	0	0	0	0	0	0
Transferencias, Participaciones y Aportaciones entre Diferentes Niveles y Órdenes de Gobierno	7,286,272,477	849,046,416	8,135,318,893	8,065,066,783	8,065,066,783	70,252,110
Saneamiento del Sistema Financiero	0	0	0	0	0	0
Adeudos de Ejercicio Fiscales Anteriores	0	0	0	0	0	0
Total del Gasto	45,898,415,221	4,792,137,738	50,690,552,959	46,184,334,543	46,002,121,654	4,506,218,415



PODER EJECUTIVO DEL ESTADO DE
QUERÉTARO

PODER EJECUTIVO DEL ESTADO DE QUERETARO
Cuenta Pública
Ejercicio 2022
ENDEUDAMIENTO NETO
Del 01 de enero al 31 de diciembre de 2022
(Pesos)

Identificación de Crédito o Instrumento	Contratación / Colocación	Amortización	Endeudamiento Neto
	A	B	C = A - B
Créditos Bancarios			
BBVA Bancomer	0	0	0
Total Créditos Bancarios	0	0	0
Otros Instrumentos de Deuda			
Total Otros Instrumentos de Deuda	0	0	0
TOTAL	0	0	0



PODER EJECUTIVO DEL ESTADO DE QUERETARO

Cuenta Pública

INTERESES DE LA DEUDA

Del 01 de enero al 31 de diciembre de 2022

(Pesos)

Identificación de Crédito o Instrumento	Devengado	Pagado
Créditos Bancarios		
BBVA Bancomer	0	0
Total de Intereses de Créditos Bancarios	0	0
Otros Instrumentos de la Deuda		
Total de Intereses de Otros Instrumentos de la Deuda	0	0
TOTAL	0	0



PODER EJECUTIVO DEL ESTADO DE QUERETARO

Cuenta Pública

Ejercicio 2022

GASTO POR CATEGORÍA PROGRAMÁTICA

Del 01 de enero al 31 de diciembre de 2022

(Pesos)

Concepto	Egresos					Subejercido 6 = (3 - 4)
	Aprobado	Ampliaciones / (Reducciones)	Modificado	Devengado	Pagado	
	1	2	3 = (1 + 2)	4	5	
PROGRAMAS	38,612,142,744	3,943,180,131	42,555,322,875	38,119,267,760	37,937,054,871	4,436,055,115
Subsidios: Sector Social y Privado o Entidades Federativas y Municipios	0	0	0	0	0	0
Sujetos a Reglas de Operación	0	0	0	0	0	0
Otros Subsidios	0	0	0	0	0	0
Desempeño de las Funciones	36,320,620,356	3,610,499,077	39,931,119,433	35,554,731,655	35,420,448,023	4,376,387,779
Prestación de Servicios Públicos	22,780,301,985	3,953,576,620	26,733,878,605	26,256,196,938	26,154,560,572	477,681,667
Provisión de Bienes Públicos	539,259,710	3,920,269,141	4,459,528,851	3,527,414,374	3,521,857,109	932,114,478
Planeación, Seguimiento y Evaluación de Políticas Públicas	537,699,960	205,678,632	743,378,592	726,214,967	709,957,343	17,163,626
Promoción y Fomento	498,440,677	657,517,232	1,155,957,909	1,104,826,652	1,094,969,972	51,131,257
Regulación y Supervisión	123,245,646	328,774,930	452,020,576	437,783,925	436,808,228	14,236,652
Funciones de las Fuerzas Armadas (Únicamente Gobierno Federal)	0	0	0	0	0	0
Específicos	3,048,518,312	191,963,413	3,240,481,725	3,179,324,381	3,179,324,381	61,157,344
Proyectos de Inversión	8,793,154,066	(5,647,280,891)	3,145,873,175	322,970,419	322,970,419	2,822,902,756
Administrativos y de Apoyo	1,373,553,075	308,585,394	1,682,138,469	1,658,888,696	1,617,052,691	23,249,774
Apoyo al Proceso Presupuestario y para Mejorar la Eficiencia Institucional	1,222,671,552	297,117,349	1,519,788,901	1,498,401,545	1,460,554,695	21,387,356
Apoyo a la Función Pública y al Mejoramiento de la Gestión	150,881,523	11,468,046	162,349,569	160,487,151	156,497,996	1,862,418
Operaciones Ajenas	0	0	0	0	0	0
Compromisos	0	36,417,562	36,417,562	0	0	36,417,562
Obligaciones de Cumplimiento de Resolución Jurisdiccional	0	0	0	0	0	0
Desastres Naturales	0	36,417,562	36,417,562	0	0	36,417,562
Obligaciones	917,969,313	(12,321,903)	905,647,410	905,647,410	899,554,157	0
Pensiones y Jubilaciones	917,969,313	(12,321,903)	905,647,410	905,647,410	899,554,157	0
Aportaciones a la Seguridad Social	0	0	0	0	0	0
Aportaciones a Fondos de Estabilización	0	0	0	0	0	0
Aportaciones a Fondos de Inversión y Reestructura de Pensiones	0	0	0	0	0	0
Programas de Gasto Federalizado (Gobierno Federal)	0	0	0	0	0	0
Gasto Federalizado	0	0	0	0	0	0
Participaciones a Entidades Federativas y Municipios	7,286,272,477	848,957,607	8,135,230,084	8,065,066,783	8,065,066,783	70,163,301
Costo Financiero, Deuda o Apoyos a Deudores y Ahorradores de la Banca	0	0	0	0	0	0
Adeudos de Ejercicios Fiscales Anteriores	0	0	0	0	0	0
Total del Gasto	45,898,415,221	4,792,137,738	50,690,552,959	46,184,334,543	46,002,121,654	4,506,218,415



PODER EJECUTIVO DEL ESTADO DE QUERETARO
Cuenta Pública
Ejercicio 2022
PROGRAMAS Y PROYECTOS DE INVERSIÓN
Del 01 de enero al 31 de diciembre de 2022
(Pesos)

Concepto	Egresos					Subejercicio 6 = (3 - 4)
	Aprobado	Ampliaciones / (Reducciones)	Modificado	Devengado	Pagado	
	1	2	3 = (1 + 2)	4	5	
61111E000100. Desarrollo social e integral	359,183,538	1,027,015,153	1,386,198,691	1,251,204,798	1,249,429,222	134,993,893
61112E000200. Salud	5,364,271,085	848,175,219	6,212,446,304	6,172,531,049	6,171,695,800	39,915,255
61113F000300. Servicios básicos de calidad	9,875,458	92,888,844	102,764,302	92,795,780	92,486,071	9,968,522
62211E000400. Educación	13,670,927,444	887,689,021	14,558,616,465	14,518,653,950	14,506,677,543	39,962,515
62212E000500. Cultura	232,896,015	17,167,723	250,063,738	247,095,107	243,670,975	2,968,631
62213E000600. Deporte	277,738,848	143,256,739	420,995,587	417,228,722	417,228,722	3,766,865
63311F000700. Desarrollo económico	251,103,771	369,057,110	620,160,881	615,186,330	608,295,618	4,974,550
63312E000800. Empleo	237,906,313	(31,343,305)	206,563,008	194,101,107	189,626,260	12,461,900
63313F000900. Desarrollo Equitativo	81,886,613	36,534,111	118,420,724	97,599,147	97,224,000	20,821,577
63321F001000. Promoción de Sectores Económicos	1,555,164	(380,809)	1,174,355	1,174,355	1,174,355	0
63331F001100. Turismo	154,019,671	159,417,977	313,437,648	298,071,040	295,789,928	15,366,608
64412E001300. Vivienda	74,892,394	149,333,513	224,225,907	222,804,057	221,829,622	1,421,850
64413P001400. Energía	47,942,664	4,035,660	51,978,324	51,978,324	51,978,324	0
64414G001500. Movilidad	62,878,140	275,282,839	338,160,979	329,160,979	329,160,979	9,000,000
64415B001600. Infraestructura Vial	510,631,731	3,380,278,256	3,890,909,987	2,958,795,510	2,953,238,245	932,114,478
64418B001900. Infraestructura Educativa	28,627,979	539,990,885	568,618,864	568,618,864	568,618,864	0
64419G002000. Medio Ambiente	60,367,506	53,492,091	113,859,597	108,622,946	107,647,249	5,236,652
65511E002100. Desarrollo Institucional en Seguridad	34,771,228	16,873,089	51,644,317	51,617,273	51,464,342	27,044
65512E002200. Justicia y Paz	2,112,692,658	690,952,709	2,803,645,367	2,648,202,232	2,576,830,645	155,443,135
65513E002300. Infraestructura y Equipamiento en Seguridad	39,277,662	2,606,826	41,884,488	41,878,536	40,620,597	5,952
66611M002400. Participación Ciudadana	1,222,671,552	297,117,349	1,519,788,901	1,498,401,545	1,460,554,695	21,387,356
66612O002500. Veracidad Institucional	150,881,523	11,468,046	162,349,569	160,487,151	156,497,996	1,862,418
66613E002600. Gobierno Digital	375,744,800	46,188,327	421,933,127	421,847,301	416,454,039	65,826
66614P002700. Finanzas Sanas	292,320,019	236,907,056	529,227,075	512,824,934	501,438,313	16,402,141
66615P002800. Estado de Derecho	197,437,277	(35,284,084)	162,173,193	161,411,709	156,540,706	761,485
69911K002900. Obras y Acciones	8,793,154,066	(5,647,280,891)	3,145,873,175	322,970,419	322,970,419	2,822,902,756
69912C003000. Participaciones a Municipios	7,286,272,477	848,957,607	8,135,230,084	8,065,066,783	8,065,066,783	70,163,301
69914J003200. Jubilaciones y pensiones del Poder Ejecutivo	917,969,313	(12,321,903)	905,647,410	905,647,410	899,554,157	0
69915R003300. Transferencias a Poderes, Organismos Constitucionales Autónomos y Tribunales	3,048,518,312	191,963,413	3,240,481,725	3,179,324,381	3,179,324,381	61,157,344
64411E001200. Agua	0	155,661,606	155,661,606	69,032,806	69,032,806	86,628,800
69911N003400. Desastres Naturales	0	36,417,562	36,417,562	0	0	36,417,562
Total del Gasto	45,898,415,221	4,792,137,738	50,690,552,959	46,184,334,543	46,002,121,654	4,506,218,415

AVANCE DEL CUMPLIMIENTO DE LOS PROGRAMAS
INDICADORES DE DESEMPEÑO
4TO TRIMESTRE
EJERCICIO FISCAL 2022

NOMBRE DEL PROGRAMA	OBJETIVO INSTITUCIONAL	NOMBRE DEL INDICADOR	DEFINICIÓN DEL INDICADOR	META	MÉTODO DE CÁLCULO	UNIDAD DE MEDIDA	FRECUENCIA	AVANCE	ÁREA RESPONSABLE QUE GENERA, POSEE, PUBLICA Y ACTUALIZAN LA INFORMACIÓN
Estado de Derecho	Focalizar los esquemas de atención a las demandas sociales y políticas de la ciudadanía	Porcentaje de Instituciones de Asistencia Privada certificadas en 2022 con respecto del total de Instituciones de Asistencia Privada certificadas en 2021	Medir el porcentaje de Instituciones de Asistencia Privada certificadas en 2022 con respecto del total de Instituciones de Asistencia Privada certificadas en 2021	90%	(NIAPC2022-IAAPC2021)*100	Porcentaje	Semestral	100%	IAPO (Junta de asistencia privada, Secretaría de Desarrollo Social)
Estado de Derecho	Finalizar los esquemas de atención a las demandas sociales y políticas de la ciudadanía	Porcentaje de Instituciones de Asistencia Privada que presentaron informe de primer semestre con respecto del total de Instituciones de Asistencia Privada certificadas en 2021	Medir el porcentaje de Instituciones de Asistencia Privada que presentaron informe de primer semestre con respecto del total de Instituciones de Asistencia Privada certificadas en 2021	90%	(NIAPPS/IAAPC2021)*100	Porcentaje	Semestral	100%	IAPO (Junta de asistencia privada, Secretaría de Desarrollo Social)
Atención Institucional	Acceder a los servicios brindados de una manera más oportuna y de calidad por los estados y municipios	Variación porcentual de solicitudes regionales recibidas o concluidas respecto a anterior	Medir la variación porcentual de solicitudes regionales recibidas o concluidas respecto a anterior	20%	INSRRAC-NSRRAn/NSRRAn	Variación	Trimestral	66%	AC (Atención Ciudadana, Oficina de la Gobernatura)
Desarrollo Social e Integral	Focalizar en los diagnósticos médicos y apoyos a personas en estado de vulnerabilidad	Suministro de Instituciones de Asistencia Privada constituidas y/o transformadas	Medir la sumatoria de Instituciones de Asistencia Privada constituidas y/o transformadas	0	NIAPCT	Instituciones	Trimestral	ND	IAPO (Junta de asistencia privada, Secretaría de Desarrollo Social)
Desarrollo Social e Integral	Focalizar en los diagnósticos médicos y apoyos a personas en estado de vulnerabilidad	Suministro de Autorizaciones de estatutos otorgados	Medir la sumatoria de Autorizaciones de estatutos otorgados	0	NAEII	Autorizaciones	Trimestral	0	IAPO (Junta de asistencia privada, Secretaría de Desarrollo Social)
Desarrollo Social e Integral	Desarrollar mecanismos de asistencia integral y jurídica para las personas en estado de vulnerabilidad	Sumatoria de Fallos Legales otorgados	Medir la sumatoria de Fallos Legales otorgados	0	NIULI	Fallos	Trimestral	0	IAPO (Junta de asistencia privada, Secretaría de Desarrollo Social)
Desarrollo Social e Integral	Desarrollar mecanismos de asistencia integral y jurídica para las personas en estado de vulnerabilidad	Sumatoria de Reclamaciones de redes de ayuda participativa a Foros, talleres, congresos y congresos	Medir la sumatoria de Reclamaciones de redes de ayuda participativa a Foros, talleres, congresos y congresos	0	NRRAFFCCC	Reclamaciones	Trimestral	33	IAPO (Junta de asistencia privada, Secretaría de Desarrollo Social)
Planificación Institucional y Participación Ciudadana	Fortalecer la estructura institucional y el acceso a la información	Porcentaje de Servidores Públicos comunicados en el Proyecto "Lider Guerrero" con respecto al total de Servidores Públicos susceptibles	Medir el porcentaje de Servidores Públicos comunicados en el Proyecto "Lider Guerrero" con respecto al total de Servidores Públicos susceptibles	100%	(NSRCPD/SPSS)*100	Porcentaje	Anual	100%	CBA (Oficina de Legal)

NOTAS:
1. Se reporta información del Sector Central, toda vez que las Parámetros son sujetos obligados independientes.
2. Los indicadores con avance ND no cuentan con información disponible.

AVANCE DEL CUMPLIMIENTO DE LOS PROGRAMAS
INDICADORES DE DESEMPEÑO
4TO TRIMESTRE
EJERCICIO FISCAL 2022

NOMBRE DEL PROGRAMA	OBJETIVO INSTITUCIONAL	NOMBRE DEL INDICADOR	DEFINICIÓN DEL INDICADOR	META	MÉTODO DE CÁLCULO	UNIDAD DE MEDIDA	FRECUENCIA	AVANCE	ÁREA RESPONSABLE QUE GENERA, POSEE, PUBLICA Y ACTUALIZAN LA INFORMACIÓN
Verdad e Integridad	Fortalecer la capacidad operativa y eficiencia de las instancias gubernamentales	Porcentaje de unidades volunitarias en operación con respecto al total de unidades volunitarias susceptibles a operar	Medir el porcentaje de unidades volunitarias en operación con respecto al total de unidades volunitarias susceptibles a operar	95%	(UVO/UUSO)X100	Porcentaje	Trimestral	95%	OM (Oficina Mayor)
Verdad e Integridad	Integrar el sistema de información que facilite la coordinación entre las distintas dependencias del Estado	Sumatoria de sistemas y procesos implementados a su replicar	Medir la sumatoria de sistemas y procesos implementados a su replicar	8	IAA	Sistemas y procesos	Trimestral	8%	OM (Oficina Mayor)
Verdad e Integridad	Fomentar la honestidad, la eficiencia gubernamental y la moralidad del servicio	Porcentaje de folios atendidos por las dependencias en tiempo con respecto al total de folios canalizados a las dependencias	Medir el porcentaje de folios atendidos por las dependencias en tiempo con respecto al total de folios canalizados a las dependencias	50%	(FAI/FTICB)X100	Porcentaje	Trimestral	45%	AC (Atención Ciudadana, Oficina de la Gobernatura)
Planificación Institucional y Participación Ciudadana	Atender programas que fomenten la integridad en el servicio público	Certificación promedio otorgada por la ciudadanía al servicio brindado por el personal del área	Medir la certificación promedio otorgada por la ciudadanía al servicio brindado por el personal del área	92	NA/NIR	Promedio	Trimestral	92%	AC (Atención Ciudadana, Oficina de la Gobernatura)
Transparencia Digital	Fortalecer la capacidad operativa y eficiencia de las instancias gubernamentales	Porcentaje de líneas de atención con respecto al total de líneas de atención	Medir el porcentaje de líneas de atención con respecto al total de líneas de atención	90%	(NSRRAa/NSRRAa)X100	Porcentaje	Trimestral	85%	AC (Atención Ciudadana, Oficina de la Gobernatura)
Cultura	Promover la cultura en el estado	Porcentaje de programas de radio musicales, culturales, informativos y aforísticos emitidos respecto del total de programas de radio musicales, culturales, informativos y aforísticos emitidos programados	Medir el porcentaje de programas de radio musicales, culturales, informativos y aforísticos emitidos respecto del total de programas de radio musicales, culturales, informativos y aforísticos emitidos programados	100%	(NEPRMCI/PRMCI)X100	Porcentaje	Trimestral	90%	RTC (Radio y Televisión Querétaro, Oficina de la gobernatura)
Cultura	Promover la cultura en el estado	Porcentaje de programas de radio musicales, culturales e informativos producidos respecto del total de programas de radio musicales, culturales e informativos por producir	Medir el porcentaje de programas de radio musicales, culturales e informativos producidos respecto del total de programas de radio musicales, culturales e informativos por producir	100%	(NRMP/PRMP)X100	Porcentaje	Trimestral	100%	RTC (Radio y Televisión Querétaro, Oficina de la gobernatura)
Cultura	Promover la cultura en el estado	Porcentaje de programas de televisión musicales, culturales e informativos producidos respecto del total de programas de televisión musicales, culturales e informativos por producir	Medir el porcentaje de programas de televisión musicales, culturales e informativos producidos respecto del total de programas de televisión musicales, culturales e informativos por producir	100%	(NFMCI/TFMCI)X100	Porcentaje	Trimestral	100%	RTC (Radio y Televisión Querétaro, Oficina de la gobernatura)

NOTAS
1. Se reporta Información del Sector Central, toda vez que las Parafatales son sujetos obligados independientes
2. Los indicadores con avance ND no cuentan con información disponible

AVANCE DEL CUMPLIMIENTO DE LOS PROGRAMAS
INDICADORES DE DESEMPEÑO
4TO TRIMESTRE
EJERCICIO FISCAL 2022

NOMBRE DEL PROGRAMA	OBJETIVO INSTITUCIONAL	NOMBRE DEL INDICADOR	DEFINICIÓN DEL INDICADOR	META	MÉTODO DE CÁLCULO	UNIDAD DE MEDIDA	FRECUENCIA	AVANCE	ÁREA RESPONSABLE QUE GENERA, POSEE, PÚBLICA Y ACTUALIZAN LA INFORMACIÓN
Cultura	Promover la cultura en el estado	Porcentaje de programas de televisión musicales, culturales, informativos y a control remoto transmitidos respecto del total de programas de televisión musicales, culturales, informativos y a control remoto programados.	Mide el porcentaje de programas de televisión musicales, culturales, informativos y a control remoto transmitidos respecto del total de programas de televisión musicales, culturales, informativos y a control remoto programados.	100%	$(\text{PTM} / \text{PM} \times 100)$	Porcentaje	Trimestral	13%	RIC (Radio y Televisión Querétaro, Oficina de la gubernatura)
Cultura	Apoyar el desarrollo artístico y cultural	Porcentaje de festivales, encuentros, congresos, simposios, ferias, jornadas y conversatorios realizados con respecto al total de festivales programados.	Mide el porcentaje de festivales, encuentros, congresos, simposios, ferias, jornadas y conversatorios realizados con respecto al total de festivales programados.	10%	$(\text{NFC} / \text{NCP} \times 100)$	Porcentaje	Trimestral	20%	SECRETARÍA (Secretaría de Cultura)
Cultura	Promover la cultura en el estado	Sumatoria de diversos: edición de memorias, publicaciones, libros, catálogos, anuarios y revistas realizados.	Mide la suma de diversos: edición de memorias, publicaciones, libros, catálogos, anuarios y revistas realizados.	15	NUMERICOS	Ediciones	Anual	15	SECRETARÍA (Secretaría de Cultura)
Cultura	Promover e impulsar actividades y eventos culturales y artísticos con perspectiva de inclusión	Sumatoria de conciertos, funciones artísticas, exposiciones, muestras, eventos de cultura popular, conferencias, presentaciones.	Mide la suma de conciertos, funciones artísticas, exposiciones, muestras, eventos de cultura popular, conferencias, presentaciones.	1 050	NCFATMPCP	Conciertos	Anual	1 050	SECRETARÍA (Secretaría de Cultura)
Cultura	Promover e impulsar actividades y eventos culturales y artísticos con perspectiva de inclusión	Sumatoria de apoyos económicos a personas físicas o morales que realicen actividades culturales.	Mide la suma de apoyos económicos a personas físicas o morales que realicen actividades culturales.	10	NAEPMRAC	Apoyos	Anual	10	SECRETARÍA (Secretaría de Cultura)
Cultura	Crear e habilitar espacios, equipar, mantener y optimizar los espacios culturales	Sumatoria de solicitudes de acondicionamiento atendidas.	Mide la sumatoria de solicitudes de acondicionamiento atendidas.	6	NSAA	Solicitudes	Anual	6	SECRETARÍA (Secretaría de Cultura)
Cultura	Promover e impulsar actividades y eventos culturales y artísticos con perspectiva de inclusión	Sumatoria de convocatorias culturales, Quintas, Ferias, Jornadas del Estado de Querétaro, Centro Nacional de Danza Contemporánea y Quintas Infantiles del Estado de Querétaro.	Mide la sumatoria de convocatorias culturales, Quintas, Ferias, Jornadas del Estado de Querétaro, Centro Nacional de Danza Contemporánea y Quintas Infantiles del Estado de Querétaro.	14	NGCOTI QNDCOIBO	Convocatorias	Anual	14	SECRETARÍA (Secretaría de Cultura)
Cultura	Promover e impulsar actividades y eventos culturales y artísticos con perspectiva de inclusión	Sumatoria de servicios culturales para personas de la tercera edad con discapacidades, privadas de la libertad, niñas, niños y adolescentes en situación de calle, entre otros, realizados.	Mide la sumatoria de servicios culturales para personas de la tercera edad con discapacidades, privadas de la libertad, niñas, niños y adolescentes en situación de calle, entre otros, realizados.	6	NSCPTIDBPMSCOR	Servicios	Anual	6	SECRETARÍA (Secretaría de Cultura)

NOTAS
1. Se reporta información del Sector Central, toda vez que las Parastatales son sujetos obligados independientes.
2. Los indicadores con avance 0% no cuentan con información disponible.

AVANCE DEL CUMPLIMIENTO DE LOS PROGRAMAS
INDICADORES DE DESEMPEÑO
4TO TRIMESTRE
EJERCICIO FISCAL 2022

NOMBRE DEL PROGRAMA	OBJETIVO INSTITUCIONAL	NOMBRE DEL INDICADOR	DEFINICIÓN DEL INDICADOR	META	MÉTODO DE CÁLCULO	UNIDAD DE MEDIDA	FRECUENCIA	AVANCE	ÁREA RESPONSABLE QUE GENERA, POSEE, PUBLICA Y ACTUALIZAN LA INFORMACIÓN
Cultura	Realizar y cuidar la difusión cultural en todos los municipios del estado	Suministro de talleres, cursos, conferencias, clases magistrales, coloquios, capacitaciones especializadas y capacitaciones de formación artística realizadas	Mide la cantidad de talleres, cursos, conferencias, clases magistrales, coloquios, capacitaciones especializadas y capacitaciones de formación artística realizadas	52	NICCOMCEGAR	Talleres	Anual	52	SECRETÍA (Secretaría de Cultura)
Fortalecimiento del sector agroalimentario	Fortalecimiento del sector agroalimentario	Servicio de perforaciones de pozos realizados	Mide la suma de perforaciones de pozos realizados	3	NPR	Perforaciones	Trimestral	3	SEDA (Secretaría de Desarrollo Agropecuario)
Fortalecimiento del sector agroalimentario	Promover la producción de cultivos alternativos y un mayor valor agregado	Suministro de campañas publicitarias ejecutadas de la SFDA	Mide la suma de campañas publicitarias ejecutadas de la SFDA, a través de los diferentes programas	7	NCEI DE ARTIC	Campañas	Trimestral	6	SEDA (Secretaría de Desarrollo Agropecuario)
Fortalecimiento del sector agroalimentario	Promover la producción de cultivos alternativos y un mayor valor agregado	Servicio de visitas en el Parque Nacional el Cimarrón	Mide la suma de visitantes en el Parque Nacional el Cimarrón	42,477	NVPC	Visitantes	Trimestral	40,987	SEDA (Secretaría de Desarrollo Agropecuario)
Desarrollo Social e Integral	Implementar programas de alimentación para niños, niñas, adolescentes y población vulnerable	Porcentaje de paquetes básicos alimentarios entregados respecto de los de paquetes básicos alimentarios programados	Mide el porcentaje de paquetes básicos alimentarios entregados respecto de los paquetes básicos alimentarios programados	100%	(NPBAE/TPBAE)/100	Paquetes	Semestral	48%	SEDESOC (Secretaría de Desarrollo Social)
Desarrollo Social e Integral	Reducir los factores sociales, la pobreza y la pobreza extrema	Porcentaje de acciones realizadas para la Estrategia de Combate a la Pobreza de El Estado, respecto del total programadas	Mide el porcentaje de acciones para la Estrategia de Combate a la Pobreza de El Estado, respecto del total programadas	100%	(NARCP/TAPECP)/100	Programas	Trimestral	95%	SEDESOC (Secretaría de Desarrollo Social)
Desarrollo Social e Integral	Construir evidencias e investigaciones sobre el desarrollo social en el estado	Porcentaje de acciones realizadas en diagnósticos e instrumentación de desarrollo social, instrumentación de seguimiento a la población 30 años, así como estadísticas y mapas y análisis a nivel estatal y municipal sobre la pobreza y las condiciones sociales en el Estado, respecto del total programadas	Mide el porcentaje de acciones realizadas en diagnósticos e instrumentación de desarrollo social, instrumentación de seguimiento a la población 30 años, así como estadísticas y mapas y análisis a nivel estatal y municipal sobre la pobreza y las condiciones sociales en el Estado, respecto del total programadas	100%	(NADM/DS/SP/MG/M/TADD/DS/IN/ME/MP/SP)/100	Paquetes	Semestral	27%	SEDESOC (Secretaría de Desarrollo Social)
Desarrollo Social e Integral	Establecer los servicios de atención para niños y niñas de madres y padres trabajadores	Suministro de apoyos económicos a la custodia infantil	Mide la suma de apoyos económicos a la custodia infantil	1,500	NACFI	Apoyos	Trimestral	697	SEDESOC (Secretaría de Desarrollo Social)

NOTAS:
1. Se reporta información del Sector Central. Para ver que las filas están en sus respectivas columnas independientes.
2. Los indicadores con avance 0% no cuentan con información disponible.

AVANCE DEL CUMPLIMIENTO DE LOS PROGRAMAS
INDICADORES DE DESEMPEÑO
4TO TRIMESTRE
EJERCICIO FISCAL 2022

NOMBRE DEL PROGRAMA	OBJETIVO INSTITUCIONAL	NOMBRE DEL INDICADOR	DEFINICIÓN DEL INDICADOR	META	MÉTODO DE CÁLCULO	UNIDAD DE MEDIDA	FRECUENCIA	AVANCE	ÁREA RESPONSABLE QUE GENERA, POSEE, PUBLICA Y ACTUALIZAN LA INFORMACIÓN
Educación	Continuar el servicio de transporte para los estudiantes con énfasis en comunidades alejadas	Sumatoria de estudiantes beneficiados con el servicio de transporte escolar	Medir la suma de estudiantes beneficiados con el servicio de transporte escolar	1 210	NEBSTE	Estudiantes	Semestral	94%	SEDESOC (Secretaría de Desarrollo Social)
Desarrollo Económico	Desarrollar acciones regionales	Porcentaje de apoyos entregados a artesanos respecto del total programados	Medir el porcentaje de apoyos entregados a artesanos respecto del total programados	100%	DIANA/ART/100	Porcentaje	Semestral	100	SEDESOC (Secretaría de Desarrollo Social)
Desarrollo Equitativo	Emprender acciones para otorgar apoyos económicos a jefas de familia	Sumatoria de apoyos económicos entregados a mujeres con el programa Apoyo Empleo de Mujeres	Medir la suma de apoyos económicos entregados a mujeres con el programa Apoyo Empleo de Mujeres	15 000	ALIEMPAI	Apoyos	Trimestral	65%	SEDESOC (Secretaría de Desarrollo Social)
Desarrollo Equitativo	Emprender acciones para otorgar apoyos económicos a jefas de familia	Sumatoria de apoyos económicos entregados a mujeres con el programa Tarjeta Comercio	Medir la suma de apoyos económicos entregados a mujeres con el programa Tarjeta Comercio	5 000	IAFMPTC	Apoyos	Semestral	100%	SEDESOC (Secretaría de Desarrollo Social)
Vitalidad Institucional	Fortalecer el Tejido Social	Sumatoria de OSCs beneficiadas	Medir la suma de OSCs beneficiadas	28	KONCB	OSCS	Trimestral	55	SEDESOC (Secretaría de Desarrollo Social)
Desarrollo Social Integral	Desarrollar y ampliar la oferta de servicios básicos con el estado con énfasis en aquellas zonas y regiones con rezago o que padecen pobreza	Porcentaje de Avance físico y financiero de obras de inversión para grupos vulnerables	Medir el porcentaje de Avance físico y financiero de obras de inversión para grupos vulnerables	100%	AFFOAV	Porcentaje	Semestral	94%	SEDESOC (Secretaría de Desarrollo Social)
Desarrollo Social Integral	Desarrollar y ampliar la oferta de servicios básicos con el estado con énfasis en aquellas zonas y regiones con rezago o que padecen pobreza	Porcentaje de Avance físico y financiero de obras de inversión agua potable y electrificación	Medir el porcentaje de Avance físico y financiero de obras de inversión agua potable y electrificación	95%	AFFEDAP	Porcentaje	Trimestral	100%	SEDESOC (Secretaría de Desarrollo Social)
Desarrollo Social Integral	Entregar apoyos a población en estado de jubilabilidad	Sumatoria de pensionados y jubilados del sector educativo beneficiados	Medir la sumatoria de pensionados y jubilados del sector educativo beneficiados	5 000	MPINB	Pensionados y jubilados	Anual	53%	SEDESOC (Secretaría de Desarrollo Social)

NOTAS:
1. Se reporta información del Sector Central, toda vez que las Parastatales son sujetos obligados independientes
2. Los Indicadores con avance ND no cuentan con información disponible

AVANCE DEL CUMPLIMIENTO DE LOS PROGRAMAS
INDICADORES DE DESEMPEÑO
4TO TRIMESTRE
EJERCICIO FISCAL 2022

NOMBRE DEL PROGRAMA	OBJETIVO INSTITUCIONAL	NOMBRE DEL INDICADOR	DEFINICIÓN DEL INDICADOR	META	MÉTODO DE CÁLCULO	UNIDAD DE MEDIDA	FRECUENCIA	AVANCE	ÁREA RESPONSABLE QUE GENERA, POSEE, PUBLICA Y ACTUALIZAN LA INFORMACIÓN
Desarrollo Social Integral	Fomentar y facilitar la vertezza jurídica patrimonial con énfasis en las personas en situación de vulnerabilidad	Porcentaje de acciones de regularización entregadas con respecto al total de acciones de regularización programadas	Mide el porcentaje de acciones de regularización con respecto al total de acciones de regularización programadas	90%	$(NARE / IARE) * 100$	Porcentaje	Semestral	75%	SEDESOC (Secretaría de Desarrollo Social)
Educación	Gestionar el equipamiento tecnológico de las escuelas	Sumatoria de tablets entregadas a alumnos de educación media superior	Medir la sumatoria de tablets entregadas a alumnos de educación media superior	50,000	N/AI/MS	Tablets	Semestral	60,27	SEDESOC (Secretaría de Desarrollo Social)
Educación	Ayudar a estudiantes para que conecten los distintos niveles educativos	Sumatoria de becas entregadas a estudiantes de nuevo ingreso y mujeres jóvenes	Mide la sumatoria de becas entregadas a estudiantes de nuevo ingreso y mujeres jóvenes	40,000	NRI/INRP	Becas	Semestral	4,473	SEDESOC (Secretaría de Desarrollo Social)
Desarrollo Económico	Fuortalecer las condiciones competitivas de la población mediante apoyos para cada una de las regiones	Porcentaje de apoyos de materia prima y capacitación entregados a artesanos respecto del total programados	Mide el porcentaje de apoyos de materia prima y capacitación entregados a artesanos respecto del total programados	100%	$(NATA / TAP) * 100$	Porcentaje	Semestral	100	SEDESOC (Secretaría de Desarrollo Social)
Desarrollo Equitativo	Generar programas de capacitación, talleres y asesorías para las personas emprendedoras y para el autoempleo	Sumatoria de asesorías brindadas con talleres de crecimiento personal	Mide la sumatoria de asesorías brindadas con talleres de crecimiento personal	6,000	NMBTCP	Mujeres	Trimestral	6,800	SEDESOC (Secretaría de Desarrollo Social)
Desarrollo Equitativo	Implementar acciones para el apoyo económico a grupos vulnerables en situación de pobreza	Sumatoria de apoyos para el sector de la economía popular	Mide la sumatoria de apoyos para el sector de la economía popular	1,490	E/ASES	Asignos	Trimestral	100	SEDESOC (Secretaría de Desarrollo Social)
Desarrollo Equitativo	Ofertar y promover microcréditos para mujeres en emprendedoras	Sumatoria de microcréditos a mujeres y negocios familiares	Mide la sumatoria de microcréditos a mujeres y negocios familiares	5,000	M/IMN	Microcréditos	Trimestral	100	SEDESOC (Secretaría de Desarrollo Social)
Desarrollo Equitativo	Ayudar al fortalecimiento de organizaciones de la sociedad civil	Suaventura de organizaciones de la sociedad civil beneficiadas con talleres, seminarios y diplomados para fortalecer sus capacidades institucionales	Mide la sumatoria de organizaciones de la sociedad civil beneficiadas con talleres, seminarios y diplomados para fortalecer sus capacidades institucionales	70	OC/COM/OC	ONGS	Trimestral	100	SEDESOC (Secretaría de Desarrollo Social)

NOTAS:
1. Se reporta información del Sector Central, toda vez que las Parastatales son sujetos obligados independientes.
2. Los indicadores con avance 100 no cuentan con información disponible.

AVANCE DEL CUMPLIMIENTO DE LOS PROGRAMAS
INDICADORES DE DESEMPEÑO
4TO TRIMESTRE
EJERCICIO FISCAL 2022

NOMBRE DEL PROGRAMA	OBJETIVO INSTITUCIONAL	NOMBRE DEL INDICADOR	DEFINICIÓN DEL INDICADOR	META	MÉTODO DE CÁLCULO	UNIDAD DE MEDIDA	FRECUENCIA	AVANCE	ÁREA RESPONSABLE QUE GENERA, POSEE, PUBLICA Y ACTUALIZAN LA INFORMACIÓN
Veracidad Inicial con I	Implementar programas que fomenten el voluntariado entre la ciudadanía	Porcentaje de acciones de voluntariado realizadas respecto al total de acciones de voluntariado programadas	Medir el porcentaje de acciones de voluntariado realizadas respecto al total de acciones de voluntariado programadas	100%	$(NAV/IAM) \cdot 100$	Porcentaje	Trimestral	100%	SEDESOC (Secretaría de Desarrollo Social)
Veracidad Inicial con I	Implementar programas que fomenten el voluntariado entre la ciudadanía	Sumatoria de intervenciones comunitarias realizadas	Medir la sumatoria de intervenciones comunitarias realizadas	6	MICU	Intervenciones	Trimestral	6	SI DESOC (Secretaría de Desarrollo Social)
Veracidad Inicial con I	Implementar programas que fomenten el voluntariado entre la ciudadanía	Sumatoria de Jornadas Comunitarias realizadas	Medir la sumatoria de jornadas comunitarias realizadas	70	NJCR	Jornadas	Trimestral	70	SI DESOC (Secretaría de Desarrollo Social)
Educación	Incrementar los productos de investigación, desarrollo tecnológico e innovaciones vinculados a las problemáticas de Querétaro y a los requerimientos de los diferentes ámbitos laborales	Sumatoria de Programas Sectoriales de Educación celebrados	Medir la suma de Programas Sectoriales de Educación celebrados	0	FPSFF	Programas	Semanal		SEDFEC (Secretaría de Educación)
Educación	Promover de forma equitativa a niñas y niños en edad de escolaridad	Sumatoria de escuelas públicas y privadas de Educación Inicial y Básica que registran a niñas y niños	Medir la suma de escuelas públicas y privadas de Educación Inicial y Básica que registran a niñas y niños	3 792	NEFEIDRCP	Escuelas	Trimestral	3 792	SEDEC (Secretaría de Educación)
Educación	Promover de forma equitativa a niñas y niños en edad de escolaridad	Sumatoria de instituciones de Educación Superior que registran a niñas y niños	Medir la suma de instituciones de Educación Superior que registran a niñas y niños	703	NESEICP	Instituciones	Trimestral	703	SEDEC (Secretaría de Educación)
Educación	Realizar evaluación diagnóstica de conocimientos mínimos para la inscripción por grado escolar	Porcentaje de escuelas de Primaria y Secundaria, juntas y juntas federales, transferidas al sistema de Medio Superior público establecidas en el Estado de Querétaro que atienden la evaluación diagnóstica de conocimientos con respecto al total de esas escuelas en el Estado	Medir el porcentaje de escuelas de Primaria y Secundaria, juntas y juntas federales, transferidas al sistema de Medio Superior público establecidas en el Estado de Querétaro con respecto al total de esas escuelas en el Estado	100%	$(NH/SHH+HMSH+CAHDC/HHSHP+HSH+IC) \cdot 100$	Porcentaje	Anual	95%	SI DECO (Secretaría de Educación)
Educación	Promover la alfabetización en el estado	Sumatoria de estudiantes de Educación Media Superior que participan para que sus alumnos se incorporen a actividades laborales en el Estado	Medir la suma de estudiantes de Educación Media Superior que participan para que sus alumnos se incorporen a actividades laborales en el Estado	50	MEI/ANPAI	Estudiantes	Trimestral	50	SI DECO (Secretaría de Educación)

NOTAS:
1. Se reporta información del Sector Central, toda vez que las Paraprestadoras son sujetos obligados independientes.
2. Los indicadores con avance NO no cuentan con información disponible.

AVANCE DEL CUMPLIMIENTO DE LOS PROGRAMAS
INDICADORES DE DESEMPEÑO
4TO TRIMESTRE
EJERCICIO FISCAL 2022

NOMBRE DEL PROGRAMA	OBJETIVO INSTITUCIONAL	NOMBRE DEL INDICADOR	DEFINICIÓN DEL INDICADOR	META	MÉTODO DE CÁLCULO	UNIDAD DE MEDIDA	FRECUENCIA	AVANCE	ÁREA RESPONSABLE QUE GENERA, POSEE, PUBLICA Y ACTUALIZAN LA INFORMACIÓN
Educación	Evaluar de forma cíclica la investigación de riesgos y zonas en edad de memoria	Sumatoria de planteles de EMS que regresan a clase presenciales	Medir la sumatoria de planteles de EMS que regresan a clase presenciales	353	NPE-MSRCP	Planteles	Trimestral	353	SEDEQ (Secretaría de Educación)
Educación	Realizar evaluación diagnóstica de conocimientos mínimos para la nivelación por grado escolar	Sumatoria de informes de análisis de factores que inciden en la trayectoria escolar de educación Básica elaborados	Medir la sumatoria de informes de análisis de factores que inciden en la trayectoria escolar de educación Básica elaborados	1	NM-ITCERB	Informes	Anual	1	SEDEQ (Secretaría de Educación)
Educación	Realizar evaluación diagnóstica de conocimientos mínimos para la nivelación por grado escolar	Sumatoria de informes de análisis de factores que inciden en la trayectoria escolar de educación Media Superior elaborados	Medir la sumatoria de informes de análisis de factores que inciden en la trayectoria escolar de educación Media Superior elaborados	1	NM-ITCERMS	Informes	Anual	1	SEDEQ (Secretaría de Educación)
Educación	Promover la formación continua de docentes	Sumatoria de planteles que participan en la capacitación de docentes para fomentar las habilidades científicas de estudiantes de Preescolar, Primaria y Secundaria	Medir la sumatoria de planteles que participan en la capacitación de docentes para fomentar las habilidades científicas de estudiantes de Preescolar, Primaria y Secundaria	13	NIP/CP/CI/CM/PPS	Planteles	Trimestral	13	SEDEQ (Secretaría de Educación)
Educación	Ampliar la cobertura de los 3 primeros niveles educativos en todas las regiones del estado	Sumatoria de vistas ofrecidas para difusión de programas de "hogar"	Medir la sumatoria de vistas ofrecidas para difusión de programas de "hogar"	5	NVEDPP	Vistas	Anual	5	CBENEO (Centros y Bases de Escuelas Normales) del Estado de Querétaro, Secretaría de Educación
Educación	Promover la formación continua de docentes	Sumatoria de docentes capacitados	Medir la sumatoria de docentes capacitados	146	NDC	Docentes	Anual	146	CBENEO (Centros y Bases de Escuelas Normales) del Estado de Querétaro, Secretaría de Educación
Educación	Realizar apoyo para lograr la disminución del abandono escolar, especialmente en los grupos de alto riesgo, en todos los niveles educativos	Sumatoria de programas de tutoría para disminuir el abandono escolar en licenciatura, posgrado y planteles de investigación	Medir la sumatoria de programas de tutoría para disminuir el abandono escolar en licenciatura, posgrado y planteles de investigación	55	NM/DAL/PPA-SIT/INTEG/PR-EDUCACIONAL/AR	Programas	Anual	55	CBENEO (Centros y Bases de Escuelas Normales) del Estado de Querétaro, Secretaría de Educación
Educación	Ampliar la cobertura de los 3 primeros niveles educativos en todas las regiones del estado	Sumatoria de grupos incrementados para ampliación de la cobertura que ofrece la institución	Medir la sumatoria de grupos incrementados para ampliación de la cobertura que ofrece la institución	1	NGI	Grupos	Anual	1	CBENEO (Centros y Bases de Escuelas Normales) del Estado de Querétaro, Secretaría de Educación

NOTAS:
1. Se reporta información del Sector Central, toda vez que las Parastatales son sujetos obligados independientes.
2. Los indicadores con avance NO no cuentan con información disponible.

AVANCE DEL CUMPLIMIENTO DE LOS PROGRAMAS
INDICADORES DE DESEMPEÑO
4TO TRIMESTRE
EJERCICIO FISCAL 2022

NOMBRE DEL PROGRAMA	OBJETIVO INSTITUCIONAL	NOMBRE DEL INDICADOR	DEFINICIÓN DEL INDICADOR	META	MÉTODO DE CÁLCULO	UNIDAD DE MEDIDA	FRECUENCIA	AVANCE	ÁREA RESPONSABLE QUE GENERA, POSEE, PUBLICA Y ACTUALIZAN LA INFORMACIÓN
Educación	Fomentar la alfabetización en el estado	Sumatoria de alumnos participantes en programas de alfabetización	Medir la sumatoria de alumnos participantes en programas de alfabetización	10	I APPA	Alumnos	Anual	10	CEBENQ (Centros de Bienestar y Escuelas Normales del Estado de Querétaro, Secretaría de Educación)
Educación	Apoyar a estudiantes para que concluyan los distintos niveles educativos	Sumatoria de alumnos que participan en eventos deportivos y/o culturales	Medir la sumatoria de alumnos que participan en eventos deportivos y/o culturales	150	NEC	Alumnos	Anual	150	CEBENQ (Centros de Bienestar y Escuelas Normales del Estado de Querétaro, Secretaría de Educación)
Educación	Apoyar a estudiantes para que concluyan los distintos niveles educativos	Sumatoria de becas otorgadas para alumnos de la comunidad ruralista	Medir la sumatoria de becas otorgadas para alumnos de la comunidad ruralista	100	NRGACN	Becas	Anual	100	CEBENQ (Centros de Bienestar y Escuelas Normales del Estado de Querétaro, Secretaría de Educación)
Educación	Fomentar y realización de actividades culturales en todos los grupos sociales	Sumatoria de eventos culturales abiertos al público	Medir la sumatoria de eventos culturales abiertos al público	10	NECAPR	Eventos	Trimestral	10	CECEQ (Centro Educativo Cultural del Estado de Querétaro, Secretaría de Educación)
Educación	Establecer programas para fomentar la alfabetización	Sumatoria de participaciones en medios para la difusión del proyecto de alfabetización en redes sociales oficiales y redes de comunicación	Medir la sumatoria de participaciones en medios para la difusión del proyecto de alfabetización en redes sociales oficiales y redes de comunicación	12	NEP/DIR/ARSOMCR	Participaciones	Trimestral	12	CECEQ (Centro Educativo Cultural del Estado de Querétaro, Secretaría de Educación)
Educación	Fomentar actividades para la movilidad académica por grupos escolares	Sumatoria de participaciones en medios para la difusión del proyecto de movilidad de alumnos de sexto de primaria	Medir la sumatoria de participaciones en medios para la difusión del proyecto de movilidad de alumnos de sexto de primaria	12	NEP/DIR/ASPR	Participaciones	Trimestral	12	CECEQ (Centro Educativo Cultural del Estado de Querétaro, Secretaría de Educación)

NOTAS:
1. Se reporta Información del Sector Central, toda vez que las Parterebales son sujetos obligados independientes
2. Los Indicadores con avance 100 no cuentan con información disponible

Educación	Fomentar actividades para la movilidad académica por grupos escolares	Sumatoria de participaciones en medios para la difusión del proyecto de movilidad de alumnos de tercer grado de secundaria	Medir la sumatoria de participaciones en medios para la difusión del proyecto de movilidad de alumnos de tercer grado de secundaria	12	NEP/DIR/NAIGSE	Participaciones	Trimestral	12	CECEQ (Centro Educativo Cultural del Estado de Querétaro, Secretaría de Educación)
-----------	---	--	---	----	----------------	-----------------	------------	----	--

AVANCE DEL CUMPLIMIENTO DE LOS PROGRAMAS
INDICADORES DE DESEMPEÑO
4TO TRIMESTRE
EJERCICIO FISCAL 2022

NOMBRE DEL PROGRAMA	OBJETIVO INSTITUCIONAL	NOMBRE DEL INDICADOR	DEFINICIÓN DEL INDICADOR	META	MÉTODO DE CÁLCULO	UNIDAD DE MEDIDA	FRECUENCIA	AVANCE	ÁREA RESPONSABLE QUE GENERA, POSEE, PUBLICA Y ACTUALIZAN LA INFORMACIÓN
Educación	Facilita actividades para la nivelación académica por grado escolar	Sinonimia de instituciones con las que se realiza acercamiento	Medir la similitud de instituciones con las que se realiza acercamiento	10	N/A	Instituciones	Trimestral	10	CECEO (Centro Educativo Cultural del Estado de Querétaro, Secretaría de Educación)
Educación	Facilita actividades para la nivelación académica por grado escolar	Porcentaje de espacios habilitados para el proyecto de nivelación de alumnos de sexto grado primaria y tercer grado de secundaria con respecto al total de espacios solicitados	Medir el porcentaje de espacios habilitados para el proyecto de nivelación de alumnos de sexto grado de primaria con respecto al total de espacios solicitados	100%	$(NIHPNATGS/TFES) \times 100$	Porcentaje	Trimestral	100%	CECEO (Centro Educativo Cultural del Estado de Querétaro, Secretaría de Educación)
Educación	Facilita actividades para la nivelación académica por grado escolar	Porcentaje de espacios habilitados para el proyecto de nivelación de alumnos de sexto de primaria y tercer grado de secundaria con respecto al total de espacios solicitados	Medir el porcentaje de espacios habilitados para el proyecto de nivelación de alumnos de tercer grado de secundaria con respecto al total de espacios solicitados	100%	$(NEHPNATGS/TFES) \times 100$	Porcentaje	Trimestral	100%	CECEO (Centro Educativo Cultural del Estado de Querétaro, Secretaría de Educación)
Educación	Incrementa la alfabetización en el estado	Porcentaje de espacios habilitados del proyecto de alfabetización con respecto al total de espacios solicitados	Medir el porcentaje de espacios habilitados del proyecto de alfabetización con respecto al total de espacios solicitados	100%	$(NIHPAFES/TFES) \times 100$	Porcentaje	Trimestral	100%	CECEO (Centro Educativo Cultural del Estado de Querétaro, Secretaría de Educación)
Emprego	Fomentar el crecimiento de los sectores estratégicos para el desarrollo del Estado	Sinonimia de empresas beneficiadas en programas que fomentan la competitividad	Medir la similitud de empresas beneficiadas en programas que fomentan la competitividad	10	N/A	Empresas	Anual	10	SEDESU-DE (Desarrollo Económico, Secretaría de Desarrollo Sustentable)

NOTAS:
1. Si reporta información del Sector Central, toda vez que los Parámetros son ejes de ejes independientes
2. Los Indicadores con avance NO no cuentan con información disponible

Emprego	Atracción de inversión nacional y extranjera para la generación de nuevos negocios, emprendimientos y transferencia de tecnología	Sinonimia de proyectos de inversión de empresas extranjeras	Medir la similitud de proyectos de inversión de empresas extranjeras	21	N/A	Proyectos	Trimestral	17	SEDESU-DE (Desarrollo Económico, Secretaría de Desarrollo Sustentable)
Emprego	Desarrollar talento especializado, emprendimientos competitivos y conformación de las sectores económicos en la ciudad	Porcentaje de talleres realizados respecto al total de talleres proyectados	Medir el porcentaje de talleres realizados respecto al total de talleres proyectados	100%	$(NIPT/TF) \times 100$	Porcentaje	Anual	25%	SEDESU-DE (Desarrollo Económico, Secretaría de Desarrollo Sustentable)

AVANCE DEL CUMPLIMIENTO DE LOS PROGRAMAS
INDICADORES DE DESEMPEÑO
4TO TRIMESTRE
EJERCICIO FISCAL 2022

NOMBRE DEL PROGRAMA	OBJETIVO INSTITUCIONAL	NOMBRE DEL INDICADOR	DEFINICIÓN DEL INDICADOR	META	MÉTODO DE CÁLCULO	UNIDAD DE MEDIDA	FRECUENCIA	AVANCE	ÁREA RESPONSABLE QUE GENERA, POSEE, PUBLICA Y ACTUALIZAN LA INFORMACIÓN
Empleó	Promover la transferencia de tecnología y conocimiento entre el sector educativo, el sector de investigación y los sectores productivos	Porcentaje de proyectos propiciados con Centros de Investigación respecto de proyectos proyectado	Medida el porcentaje de proyectos propiciados con Centros de Investigación respecto de los proyectos proyectado	100%	$(NPAIC/TPP) \cdot 100$	Porcentaje	Anual	90%	SEDESU-DE (Desarrollo Económico, Secretaría de Desarrollo Sustentable)
Empleó	Apoyar y fomentar el emprendimiento y la creación de nuevos negocios	Sumatoria de emprendedores y microempresarios que participan	Medida la suma de emprendedores y microempresarios que participan	41	NEM*	Emprendedores y Microempresarios	Anual	43%	SEDESU-DE (Desarrollo Económico, Secretaría de Desarrollo Sustentable)
Empleó	Estimular la vinculación y consolidación de los clusters en el estado	Sumatoria de Clusters certificados	Medida la sumatoria de Clusters certificados	7	NCC	Clusters	Anual	100%	SEDESU-DE (Desarrollo Económico, Secretaría de Desarrollo Sustentable)
Empleó	Fomentar las MIPYMES con las acciones productivas locales, regionales, nacionales e internacionales	Sumatoria de apoyos e inyecciones y mediana empresas con el Programa	Medida la sumatoria de apoyos e inyecciones y mediana empresas con el Programa	180	NAMPMP*	Apoyos	Anual	49%	SEDESU-DE (Desarrollo Económico, Secretaría de Desarrollo Sustentable)
Empleó	Vincular organismos e instituciones públicas y privadas locales o extranjeras	Porcentaje de Citas de negocio respecto del total de Citas proyectadas	Medida el porcentaje de citas de negocio respecto del total de citas proyectadas	100%	$(CNCN/CPN) \cdot 100$	Porcentaje	Anual	92%	SEDESU-DE (Desarrollo Económico, Secretaría de Desarrollo Sustentable)

NOTAS:
1. Se reporta información del Sector Central, toda vez que las Paraletales son sujetos obligados independientes
2. Los indicadores con avance NO no cuentan con información disponible

Empleó	Vincular organismos e instituciones públicas y privadas locales o extranjeras	Sumatoria de agendas de trabajo y de inversión internacionales atendidas	Medida la sumatoria de agendas de trabajo y de inversión internacionales atendidas	20	NATIA	Agendas	Trimestral	60%	SEDESU-DE (Desarrollo Económico, Secretaría de Desarrollo Sustentable)
Desarrollo Urbano	Impulsar proyectos productivos e inversiones en los municipios de adscripción del estado, apoyados al desarrollo de las economías económicas regionales	Sumatoria de personas que participan en los concursos, las convocatorias abiertadas y viables para que puedan ser beneficiadas con los recursos y o bienes	Medida la sumatoria de personas que participan en los concursos, las convocatorias abiertadas y viables para que puedan ser beneficiadas con los recursos y o bienes	10	NPPCFMAVPPSBJT	Personas	Trimestral	41%	SEDESU-DE (Desarrollo Económico, Secretaría de Desarrollo Sustentable)
Medio Ambiente	Fomentar y aplicar el manejo ambiental en Querétaro	Sumatoria de licencias ambientales emitidas bajo los criterios y lineamientos base	Medida la suma de licencias ambientales emitidas bajo los criterios y lineamientos base	40	TRRECEB	Licencias	Semestral	68%	SEDESU-MA (Medio Ambiente, Secretaría de Desarrollo Sustentable)

AVANCE DEL CUMPLIMIENTO DE LOS PROGRAMAS
INDICADORES DE DESEMPEÑO
4TO TRIMESTRE
EJERCICIO FISCAL 2022

NOMBRE DEL PROGRAMA	OBJETIVO INSTITUCIONAL	NOMBRE DEL INDICADOR	DEFINICIÓN DEL INDICADOR	META	MÉTODO DE CÁLCULO	UNIDAD DE MEDIDA	FRECUENCIA	AVANCE	ÁREA RESPONSABLE QUE GENERA, POSEE, PUBLICA Y ACTUALIZAN LA INFORMACIÓN
Medio Ambiente	Conservar el patrimonio natural del Estado de Querétaro	Sumatoria de árboles plantados	Medir la suma de árboles plantados	500 000	NAP	Árboles	Anual	404 741	SEDESU-MA (Medio Ambiente, Secretaría de Desarrollo Sustentable)
Medio Ambiente	Desarrollar la vinculación empresarial para promover la economía circular	Sumatoria de el adalanes y apalados en el Curso de Formación de Promotores Ambientales	Medir la suma de adalanes y apalados en el Curso de Formación de Promotores Ambientales	760	NCCCPA	Ciudadanos	Semestral	4 389	SEDESU-MA (Medio Ambiente, Secretaría de Desarrollo Sustentable)
Medio Ambiente	Consejar el marco regulatorio y su aplicación para el cuidado del medio ambiente	Sumatoria de empresas capacitadas en materia de cumplimiento legal ambiental	Medir la suma de empresas capacitadas en materia de cumplimiento legal ambiental	100	NECIVCA	Empresas	Semestral	1 030	SEDESU-MA (Medio Ambiente, Secretaría de Desarrollo Sustentable)
Medio Ambiente	Establecer y gestionar un sistema de compensación de emisiones para el pago de servicios ambientales y ecológicos en las áreas naturales	Sumatoria de sistemas MIV y de compensación de emisiones implementadas	Medir la suma de sistemas MIV y de compensación de emisiones implementadas	0	NSMRVCEI	Sistemas	Anual	0	SEDESU-MA (Medio Ambiente, Secretaría de Desarrollo Sustentable)
Medio Ambiente	Reducir la emisión de contaminantes al medio ambiente y preservar los ecosistemas	Sumatoria de vehículos verificados	Medir la suma de vehículos verificados	500 000	NVV	Vehículos	Semestral	512 859	SEDESU-MA (Medio Ambiente, Secretaría de Desarrollo Sustentable)

NOTAS:
1. Se reporta información del Sector Central. Para ver que las Parámetros son sujetos obligados independientes.
2. Los indicadores con asterisco (*) no cuentan con información disponible

Energía	Promover el acceso y el uso eficiente de la energía con énfasis en las energías renovables	Sumatoria de proyectos de energías limpias en unidades económicas implementadas	Medir la suma de proyectos de energías limpias en unidades económicas implementadas	300	NPEUEFI	Proyectos	Anual	93	SEDESU-MA (Medio Ambiente, Secretaría de Desarrollo Sustentable)
Medio Ambiente	Transitar hacia una economía circular y reducir emisiones relacionadas	Porcentaje de Acciones dirigidas al seguimiento de los procesos de Ordenamiento Ecológico del territorio realizadas respecto del total de acciones proyectadas a realizar	Medir el porcentaje de Acciones dirigidas al seguimiento de los procesos de Ordenamiento Ecológico del territorio realizadas respecto del total de acciones proyectadas a realizar	100%	INADSPOTR-TAPRO-09	Proyectos	Anual	97%	SEDESU-MA (Medio Ambiente, Secretaría de Desarrollo Sustentable)
Medio Ambiente	Promocionar modelos educativos y sostenibles de fomento económico sustentable	Sumatoria de materiales educativos e informativos distribuidos	Medir la sumatoria de materiales educativos e informativos distribuidos	20 000	NVEID	Materiales	Trimestral	188	SEDESU-MA (Medio Ambiente, Secretaría de Desarrollo Sustentable)

AVANCE DEL CUMPLIMIENTO DE LOS PROGRAMAS
INDICADORES DE DESEMPEÑO
4TO TRIMESTRE
EJERCICIO FISCAL 2022

NOMBRE DEL PROGRAMA	OBJETIVO INSTITUCIONAL	NOMBRE DEL INDICADOR	DEFINICIÓN DEL INDICADOR	META	MÉTODO DE CÁLCULO	UNIDAD DE MEDIDA	FRECUENCIA	AVANCE	ÁREA RESPONSABLE QUE GENERA, POSEE, PUBLICA Y ACTUALIZAN LA INFORMACIÓN
Medio Ambiente	Consolidar el marco regulatorio y su aplicación para el cuidado del medio ambiente	Sumatoria de diagnósticos de empresas por municipio	Medir la sumatoria de diagnósticos de empresas por municipio	88	NDEIZ	Diagnósticos	Trimestral	87	SEDESU-MA (Medio Ambiente, Secretaría de Desarrollo Sustentable)
Medio Ambiente	Consolidar el marco regulatorio y su aplicación para el cuidado del medio ambiente	Sumatoria de cuentas de operación analizadas	Medir la sumatoria de cuentas de operación analizadas	160	NCOAR	Cuentas	Anual	671	SEDI-SU-MA (Medio Ambiente, Secretaría de Desarrollo Sustentable)
Medio Ambiente	Consolidar el marco regulatorio y su aplicación para el cuidado del medio ambiente	Sumatoria de permisos emitidos bajo los criterios y lineamientos base	Medir la sumatoria de permisos emitidos bajo los criterios y lineamientos base	60	NPELCR	Permisos	Anual	129	SEDI-SU-MA (Medio Ambiente, Secretaría de Desarrollo Sustentable)
Medio Ambiente	Desarrollar gestoría y dar seguimiento a un sistema de vigilancia de las empresas ambientales	Sumatoria de estudios de impacto ambiental evaluados	Medir la sumatoria de estudios de impacto ambiental evaluados	100	NIAE	Estudios	Trimestral	106	SEDI-SU-MA (Medio Ambiente, Secretaría de Desarrollo Sustentable)
Medio Ambiente	Reducir la emisión de contaminantes al medio ambiente y preservar los ecosistemas	Sumatoria de procedimientos de suspensión y control a sitios de disposición final realizados	Medir la sumatoria de procedimientos de suspensión y control a sitios de disposición final realizados	2	NPCSDFR	Procedimientos	Anual	1	SEDESU-MA (Medio Ambiente, Secretaría de Desarrollo Sustentable)

NOTAS
1. Se reporta información del Sector Central, toda vez que las Parastatales son sujetos obligados independientes.
2. En Indicadores con avance 100 no cuentan con información disponible

Medio Ambiente	Reducir la emisión de contaminantes al medio ambiente y preservar los ecosistemas	Sumatoria de toneladas de residuos especiales controlados en centros autorizados	Medir la sumatoria de toneladas de residuos especiales controlados en centros autorizados	12,000	NTRI-CRA	Toneladas	Trimestral	3,204	SEDI-SU-MA (Medio Ambiente, Secretaría de Desarrollo Sustentable)
Medio Ambiente	Reducir la emisión de contaminantes al medio ambiente y preservar los ecosistemas	Sumatoria de toneladas de residuos especiales controlados	Medir la sumatoria de toneladas de residuos especiales controlados	10,000	NTRI	Toneladas	Trimestral	22,732	SEDI-SU-MA (Medio Ambiente, Secretaría de Desarrollo Sustentable)
Educación	Ampliar la cobertura de los Institutos de Estudios de todas las regiones del estado	Sumatoria de matrícula de nuevo ingreso	Medir la suma de matrícula de nuevo ingreso	88	NMI	Matrículas	Anual	89	ENSO (Escuela Normal Superior de Querétaro, Secretaría de Educación)

AVANCE DEL CUMPLIMIENTO DE LOS PROGRAMAS
INDICADORES DE DESEMPEÑO
4TO TRIMESTRE
EJERCICIO FISCAL 2022

NOMBRE DEL PROGRAMA	OBJETIVO INSTITUCIONAL	NOMBRE DEL INDICADOR	DEFINICIÓN DEL INDICADOR	META	MÉTODO DE CÁLCULO	UNIDAD DE MEDIDA	FRECUENCIA	AVANCE	ÁREA RESPONSABLE QUE GENERA, POSEE, PUBLICA Y ACTUALIZAN LA INFORMACIÓN
Educación	Facilitar actividades para la inversión de infraestructura por grado escolar	Sumatoria de estudiantes titulados	Medir la sumatoria de estudiantes titulados	27	NEI	Estudiantes	Anual	24	ENSO (Escuela Normal Superior de Querétaro, Secretaría de Educación)
Educación	Facilitar actividades para la inversión de infraestructura por grado escolar	Sumatoria de estudiantes aprobados por el programa de laborios	Medir la sumatoria de estudiantes aprobados por el programa de laborios	166	NI API	Estudiantes	Semestral	174	ENSO (Escuela Normal Superior de Querétaro, Secretaría de Educación)
Educación	Avanzar a estudiantes para que concluyan los distintos niveles educativos	Sumatoria de estudiantes beneficiados con cursos	Medir la sumatoria de estudiantes beneficiados con cursos	744	NEBCR	Estudiantes	Semestral	199	ENSO (Escuela Normal Superior de Querétaro, Secretaría de Educación)
Educación	Ampliar la cobertura de los distintos niveles educativos en todas las regiones del estado	Sumatoria de grupos de formación continua realizados	Medir la sumatoria de grupos de formación continua realizados	9	NGMFA	Grupos	Semestral	2	UPN (Universidad Pedagógica Nacional Unidad 22-A Querétaro, Secretaría de Educación)
Educación	Avanzar a estudiantes para que concluyan los distintos niveles educativos	Sumatoria de asignaturas de estudiantes que presentan el aprendizaje escolar	Medir los desempeños de estudiantes que presentan el aprendizaje escolar	10	NDEPAER	Dirigidos	Semestral	10	UPN (Universidad Pedagógica Nacional Unidad 22-A Querétaro, Secretaría de Educación)

NOTAS:
1. Se reporta información del Sector Central. Toda vez que las Paramétricas son sujetos obligados independientes.
2. Los Indicadores con Avance 100 no cuentan con información disponible

Educación	Ampliar la cobertura de los distintos niveles educativos en todas las regiones del estado	Sumatoria de grupos de Maestría de Educación Basada en Competencias	Medir la sumatoria de grupos de Maestría de Educación Basada en Competencias	1	NGMFA	Grupos	Semestral	1	UPN (Universidad Pedagógica Nacional Unidad 22-A Querétaro, Secretaría de Educación)
Educación	Realizar evaluación diagnóstica de conocimientos mínimos para la movilidad (6to grado y 6to)	Sumatoria de cursos propedéuticos para estudiantes en modalidad presencial	Medir la sumatoria de cursos propedéuticos para estudiantes en modalidad presencial	4	NCPEMER	Cursos	Semestral	4	UPN (Universidad Pedagógica Nacional Unidad 22-A Querétaro, Secretaría de Educación)
Educación	Facilitar actividades para la inversión de infraestructura por grado escolar	Sumatoria de cursos de capacitación para estudiantes en modalidad escolarizada	Medir la sumatoria de cursos de capacitación para estudiantes en modalidad escolarizada	2	NCIEMER	Cursos	Semestral	2	UPN (Universidad Pedagógica Nacional Unidad 22-A Querétaro, Secretaría de Educación)

AVANCE DEL CUMPLIMIENTO DE LOS PROGRAMAS
INDICADORES DE DESEMPEÑO
4TO TRIMESTRE
EJERCICIO FISCAL 2022

NOMBRE DEL PROGRAMA	OBJETIVO INSTITUCIONAL	NOMBRE DEL INDICADOR	DEFINICIÓN DEL INDICADOR	META	MÉTODO DE CÁLCULO	UNIDAD DE MEDIDA	FRECUENCIA	AVANCE	ÁREA RESPONSABLE QUE GENERA, POSEE, PÚBLICA Y ACTUALIZAN LA INFORMACIÓN
Educación	Atender a estudiantes para que concluyan los distintos niveles educativos	Sumatoria de sesiones de atención y asistencia de estudiantes en riesgo de reprobación y deserción escolar realizadas	Medir la sumatoria de sesiones de atención y asistencia de estudiantes en riesgo de reprobación y deserción escolar realizadas	1	NSACERDER	Sesiones	Trimestral	1	UPN (Universidad Pedagógica Nacional Unidad 22-A Querétaro, Secretaría de Educación)
Educación	Atender a estudiantes para que concluyan los distintos niveles educativos	Sumatoria de grupos formados para fortalecer el proceso de titulación	Medir la sumatoria de grupos formados para fortalecer el proceso de titulación	1	UGLEPI	Grupos	Semestral	2	UPN (Universidad Pedagógica Nacional Unidad 22-A Querétaro, Secretaría de Educación)
Finanzas Públicas	Ser un gobierno cercano y de alto desempeño de cara a la sociedad	Porcentaje de impuestos respecto del total de ingresos Públicos	Medir el porcentaje de impuestos respecto del total de ingresos Públicos	66%	(IAI/IAPI)*100	Porcentaje	Anual	66%	SF (Secretaría de Finanzas)
Gobierno Digital	Ser un gobierno cercano y de alto desempeño de cara a la sociedad	Sumatoria de Consultas a la página web de Catastro	Medir la sumatoria de Consultas a la página web de Catastro	20,000	NCPWC	Consultas	Trimestral	33 / 60	SF (Secretaría de Finanzas)
Finanzas Públicas	Fuentes de finanzas públicas varias	Porcentaje de ingresos propios recaudados respecto a los ingresos totales recaudados	Medir el porcentaje de ingresos propios recaudados respecto a los ingresos totales recaudados	18%	(IPR/ITR)*100	Porcentaje	Anual	18%	SF (Secretaría de Finanzas)

NOTAS:
1. Se reporta información del Sector Central, toda vez que las Paraestatales son sujetos obligados independientes
2. Los indicadores con avance ND no cuentan con información disponible

Finanzas Públicas	Fuentes de finanzas públicas varias	Cálculo promedio que otorgan las y los Entes de los procesos y formatos elaborados por la DF SED	Medir la eficiencia promedio que otorgan las y los Entes en los procesos y formatos elaborados por la UESED	85	(TPOC/DFP/UESED - TFP)/TFE	Porcentaje	Semestral	91	SF (Secretaría de Finanzas)
Finanzas Públicas	Fuentes de finanzas públicas varias	Porcentaje de ejecución financiera a aplicar en proyectos planificados respecto del total autorizado	Medir el porcentaje del presupuesto financiero a aplicar en los proyectos planificados respecto del total autorizado	100%	(E/FAPI)/MFAPI*100	Porcentaje	Anual	100%	SF (Secretaría de Finanzas)
Finanzas Públicas	Fuentes de finanzas públicas varias	Moneda de los recursos subvencionados a través del Portal web público	Medir el monto de los recursos subvencionados a través del Portal web público	\$ 3 903 millones	MRSPPW	Recursos	Anual	ND	SF (Secretaría de Finanzas)

AVANCE DEL CUMPLIMIENTO DE LOS PROGRAMAS
INDICADORES DE DESEMPEÑO
4TO TRIMESTRE
EJERCICIO FISCAL 2022

NOMBRE DEL PROGRAMA	OBJETIVO INSTITUCIONAL	NOMBRE DEL INDICADOR	DEFINICIÓN DEL INDICADOR	META	MÉTODO DE CÁLCULO	UNIDAD DE MEDIDA	FRECUENCIA	AVANCE	ÁREA RESPONSABLE QUE GENERA, POSEE, PUBLICA Y ACTUALIZAN LA INFORMACIÓN
Finanzas Físicas	Fuentes de finanzas públicas físicas	Monto acumulado de contribuciones estatales	Mide el monto acumulado de contribuciones estatales	\$7 500 mdp	MACE	Contribuciones	Anual	\$ 9 038,495 701 00	SF (Secretaría de Finanzas)
Finanzas Físicas	Fuentes de finanzas públicas físicas	Porcentaje de Ingresos Propios recibidos a través de medios digitales respecto de los Ingresos Totales	Mide el porcentaje de Ingresos Propios recibidos a través de medios digitales respecto de los Ingresos Totales	75%	(IPRRI/ITR)*100	Porcentaje	Anual	83%	SF (Secretaría de Finanzas)
Finanzas Físicas	Ser un gobierno eficiente y de alto desempeño de cara a la sociedad	Porcentaje de avances en la ejecución de los anteproyectos del Proyecto Sistema Financiero con respecto a los programas	Mide el porcentaje de avances en la construcción de los Ingresos del Proyecto Sistema Financiero con respecto a los programas	15%	(NFANSIIP/PAI)*100	Porcentaje	Semanal	43%	SF (Secretaría de Finanzas)
Finanzas Físicas	Fuentes de finanzas públicas físicas	Porcentaje del esquema financiero a aplicar en proyectos plurianuales respecto del total por autorizar	Mide el porcentaje del esquema financiero a aplicar en proyectos plurianuales respecto del total por autorizar	100%	(NFATFAPP/TA)*100	Porcentaje	Anual	100%	SF (Secretaría de Finanzas)
Finanzas Físicas	Ser un gobierno eficiente y de alto desempeño de cara a la sociedad	Porcentaje de etapas realizadas en la ejecución y aprobación de la Ley estatal de desarrollo financiero respecto del total de etapas programadas	Mide el porcentaje de etapas realizadas en la elaboración y aprobación de la Ley estatal de desarrollo financiero respecto del total de etapas programadas	100%	(NEREALED/TEP)*100	Porcentaje	Semanal	100%	SF (Secretaría de Finanzas)

NOTAS:
1. Se reporta información del Sector Central. Así sea que las Paralelas sean algunas entidades independientes
2. Los Indicadores con avance 0% no cuentan con información disponible

Finanzas Físicas	Ser un gobierno eficiente y de alto desempeño de cara a la sociedad	Calificación promedio que otorgan los y las particulares en las encuestas de satisfacción y los aplicativos con los servidores en materia de GR, PER y SED de la UESD	Mide la calificación promedio que otorgan los y las particulares en las encuestas de satisfacción y los aplicativos con los servidores en materia de GR, PER y SED de la UESD	8.5	TPOCOPECTRIGRPERSEDESIT/TPP	Promedio	Semanal	9.3	SF (Secretaría de Finanzas)
Finanzas Físicas	Ser un gobierno eficiente y de alto desempeño de cara a la sociedad	Porcentaje de indicadores de desempeño evaluados con respecto al total de indicadores de desempeño de PAR de la muestra seleccionada	Mide el porcentaje de indicadores de desempeño evaluados con respecto al total de indicadores de desempeño de PAR de la muestra seleccionada	100%	(NIDR/IDPLR)*100	Porcentaje	Anual	100%	SF (Secretaría de Finanzas)
Créditos Digitales	Ser un gobierno eficiente y de alto desempeño de cara a la sociedad	Porcentaje de avance en la habilitación de la Autoridad crediticia respecto de las etapas programadas	Mide el porcentaje de avance en la habilitación de la Autoridad crediticia respecto del total de etapas programadas	100%	(NECHAC/TEP)*100	Porcentaje	Anual	100%	SF (Secretaría de Finanzas)

AVANCE DEL CUMPLIMIENTO DE LOS PROGRAMAS
INDICADORES DE DESEMPEÑO
4TO TRIMESTRE
EJERCICIO FISCAL 2022

NOMBRE DEL PROGRAMA	OBJETIVO INSTITUCIONAL	NOMBRE DEL INDICADOR	DEFINICIÓN DEL INDICADOR	META	MÉTODO DE CÁLCULO	UNIDAD DE MEDIDA	FRECUENCIA	AVANCE	ÁREA RESPONSABLE QUE GENERA, POSEE, PUBLICA Y ACTUALIZAN LA INFORMACIÓN
Gobierno Digital	Ser un gobierno cercano y de alto desempeño de cara a la sociedad	Porcentaje de certificaciones emitidas respecto del total identificadas en el personal de la Secretaría de Finanzas	Meta: el porcentaje de certificaciones emitidas respecto al total identificadas en el personal de la Secretaría de Finanzas	100%	(CE/TCIPSF) 100	Porcentaje	Anual	ND	SF (Secretaría de Finanzas)
Gobierno Digital	Ser un gobierno cercano y de alto desempeño de cara a la sociedad	Porcentaje de kilómetros actualizados respecto del total identificados	Meta: el porcentaje de kilómetros actualizados respecto del total identificados	100%	(KI/TKB) 100	Porcentaje	Anual	ND	SF (Secretaría de Finanzas)
Gobierno Digital	Ser un gobierno cercano y de alto desempeño de cara a la sociedad	Sumatoria de aplicaciones de la firma electrónica en los procesos identificados de la Secretaría de Finanzas	Meta: la sumatoria de aplicaciones de la firma electrónica en los procesos identificados de la Secretaría de Finanzas	10	NAE/PSE	Aplicaciones	Anual	ND	SF (Secretaría de Finanzas)
Gobierno Digital	Ser un gobierno cercano y de alto desempeño de cara a la sociedad	Porcentaje de documentos normativos de modificaciones o creaciones respecto del total de documentos identificados que requieren actualización	Meta: el porcentaje de documentos normativos de modificaciones o creaciones respecto del total de documentos identificados que requieren actualización	100%	(ND/NTIC/TDRA) 100	Porcentaje	Trimestral	67%	SF (Secretaría de Finanzas)
Estado Digital	Fomentar a las personas y sus bienes a través de servicios por medios electrónicos y entornos	Promedio de planes y proyectos de prevención y cuidado del desarrollo sustentable realizados en el respecto al total de planes y proyectos	Meta: el promedio de planes y proyectos de prevención y cuidado del desarrollo sustentable realizados en el respecto al total de planes y proyectos	5	NPPP/DSR/TPPCD/SP	Proyectos	Semestral	6	SEGOB (SEGOB (Secretaría de Gobierno))

NOTAS:
1. Se reporta información del Sector Central, toda vez que las Parametales son sujetos obligados independientes
2. Los indicadores con avance ND no cuentan con información disponible

Estado Digital	Reforzar los mecanismos orientados a la protección y promoción de los derechos humanos	Porcentaje de solicitudes atendidas de víctimas de violaciones de derechos humanos con respecto al total de solicitudes recibidas	Meta: el porcentaje de solicitudes atendidas de víctimas de violaciones de derechos humanos con respecto al total de solicitudes recibidas	100%	(NSA/VDDH/TSRVDDH) 100	Porcentaje	Trimestral	100%	SEGOB (SEGOB (Secretaría de Gobierno))
Estado Digital	Ampliar la cultura de los derechos humanos	Porcentaje de capacitaciones en Derechos Humanos otorgada a servidores públicos de la Administración Pública Estatal con respecto al total de capacitaciones programada	Meta: el porcentaje de capacitaciones en Derechos Humanos otorgada a servidores públicos de la Administración Pública Estatal con respecto al total de capacitaciones programada	100%	(SCD/DS/PAFF/TCDD/SP/PAFF) 100	Porcentaje	Trimestral	128%	SEGOB (SEGOB (Secretaría de Gobierno))
Estado Digital	Ampliar la cultura de los derechos humanos	Promedio de personas que asistieron a los eventos de promoción de los Archivos General e Histórico	Meta: el promedio de personas que asistieron a los eventos de promoción de los Archivos General e Histórico	50	(NPAE/PAG/1/TEPAG/II)	Personas	Trimestral	16	SEGOB (SEGOB (Secretaría de Gobierno))

AVANCE DEL CUMPLIMIENTO DE LOS PROGRAMAS
INDICADORES DE DESEMPEÑO
4TO TRIMESTRE
EJERCICIO FISCAL 2022

NOMBRE DEL PROGRAMA	OBJETIVO INSTITUCIONAL	NOMBRE DEL INDICADOR	DEFINICIÓN DEL INDICADOR	META	MÉTODO DE CÁLCULO	UNIDAD DE MEDIDA	FRECUENCIA	AVANCE	ÁREA RESPONSABLE QUE GENERA, POSEE, PUBLICA Y ACTUALIZAN LA INFORMACIÓN
Infraestructura y Equipamiento en Seguridad	Actualiza procedimientos judiciales relativos al registro de inmuebles y de los actos concernientes al estado civil de las personas	Porcentaje de actas del estado civil de las personas inscritas en el Registro Civil atendidas con respecto al total de solicitudes de registro civil recibidas	Medir el porcentaje de actas del estado civil de las personas inscritas en el Registro Civil atendidas con respecto al total de solicitudes de registro civil recibidas	100%	(#AEC/FARCA/IAEC/RCR)*100	Porcentaje	Trimestral	100%	SEGOB (SEGOB (Secretaría de Gobierno))
Infraestructura y Equipamiento en Seguridad	Actualiza procedimientos judiciales relativos al registro de inmuebles y de los actos concernientes al estado civil de las personas	Porcentaje de títulos de propiedad emitidos con respecto al total de solicitudes de regularización de predios en la zona	Medir el porcentaje de títulos de propiedad emitidos con respecto al total de solicitudes de regularización de predios en la zona	50%	(#TIP/TSR/R)*100	Porcentaje	Trimestral	25%	SI GOB (SI GOB (Secretaría de Gobierno))
Desarrollo Institucional en Seguridad	Fortalecer los esquemas de atención a las demandas sociales y peticiones de la ciudadanía	Porcentaje de personas en situación de vulnerabilidad económica representadas judicialmente con respecto al total de personas que solicitan la representación judicial	Medir el porcentaje de personas en situación de vulnerabilidad económica representadas judicialmente con respecto al total de personas que solicitan la representación judicial	20%	(#NSV/RJ/TPSR/J)*100	Porcentaje	Trimestral	100%	SI GOB (SI GOB (Secretaría de Gobierno))
Desarrollo Institucional en Seguridad	Mejorar los procedimientos de las funciones notariales	Porcentaje de quejas presentadas por los usuarios en contra de Notarios solicitadas por el Director de Gobierno con respecto al total de quejas recibidas	Medir el porcentaje de quejas presentadas por los usuarios en contra de Notarios solicitadas por el Director de Gobierno con respecto al total de quejas recibidas	100%	(#QJ/NADQ/TCUR)*100	Porcentaje	Trimestral	90%	SEGOB (SEGOB (Secretaría de Gobierno))
Desarrollo Institucional en Seguridad	Incrementar la cultura de la prevención y mitigación de riesgos con un enfoque relevante en la población	Porcentaje de capacitaciones en materia de protección civil a miembros activos del Sistema Estatal de Protección Civil, servidores públicos y ciudadanía en riesgo y en los municipios con respecto a las capacitaciones solicitadas en el periodo	Medir el porcentaje de capacitaciones en materia de protección civil a miembros activos del Sistema Estatal de Protección Civil, servidores públicos y ciudadanía en riesgo y en los municipios con respecto a las capacitaciones solicitadas en el periodo	100%	(#CMPC/MASEPC/PCMRB)	Porcentaje	Trimestral	100%	SEGOB (SEGOB (Secretaría de Gobierno))

NOTAS:
1. Se reporta información del Sector Central, toda vez que las Paraestatales son sujetos obligados independientes
2. Los indicadores con avance ND no cuentan con información disponible

Desarrollo Institucional en Seguridad	Incrementar la cultura de la prevención y mitigación de riesgos con un enfoque relevante en la población	Porcentaje de solicitudes de eventos masivos atendidas con respecto al total de solicitudes recibidas	Medir el porcentaje de solicitudes de eventos masivos atendidas con respecto al total de solicitudes recibidas	100%	(#SEMA/TSR)*100	Porcentaje	Trimestral	100%	SFGOR (SFGOR (Secretaría de Gobierno))
Desarrollo Institucional en Seguridad	Habilitar espacios para la participación ciudadana en los asuntos públicos	Sumatoria de cursos, talleres, foros y reuniones en materia de capacitación política y social recibidas	Medir la sumatoria de cursos, talleres, foros y reuniones en materia de capacitación política y social recibidas	12	NCTFR/CPSP	Cursos	Trimestral	12	SEGOB (SEGOB (Secretaría de Gobierno))
Desarrollo Institucional en Seguridad	Habilitar espacios para la participación ciudadana en los asuntos públicos	Porcentaje de servidores públicos que participaron en actividades de capacitación en materia de servicios públicos con respecto al total de servidores públicos que participaron en programas de capacitación en el periodo	Medir el porcentaje de servidores públicos que participaron en actividades de capacitación en materia de servicios públicos con respecto al total de servidores públicos que participaron en programas de capacitación en el periodo	80%	(#INSPACT/UTSP/MC/PI)*100	Porcentaje	Trimestral	90%	SEGOB (SEGOB (Secretaría de Gobierno))

AVANCE DEL CUMPLIMIENTO DE LOS PROGRAMAS
INDICADORES DE DESEMPEÑO
4TO TRIMESTRE
EJERCICIO FISCAL 2022

NOMBRE DEL PROGRAMA	OBJETIVO INSTITUCIONAL	NOMBRE DEL INDICADOR	DEFINICIÓN DEL INDICADOR	META	MÉTODO DE CÁLCULO	UNIDAD DE MEDIDA	FRECUENCIA	AVANCE	ÁREA RESPONSABLE QUE GENERA, POSEE, PUBLICA Y ACTUALIZAN LA INFORMACIÓN
Desarrollo Institucional en Seguridad	Habilitar espacios para la participación democrática en los asuntos públicos	Porcentaje de instancias que colaboraron en el desarrollo institucional municipal con respecto al total de instancias propuestas para colaborar en el ciclo	Mide el porcentaje de instancias que colaboraron con el desarrollo institucional municipal con respecto al total de instancias propuestas para colaborar en periodo	70%	$(\text{INDIMV} / \text{IUPCP}) * 100$	Porcentaje	Trimestral	106%	SEGOB (SEGOB (Secretaría de Gobierno))
Desarrollo Institucional en Seguridad	Habilitar espacios para la participación democrática en los asuntos públicos	Porcentaje de trámites y servicios onestados por la Dirección del Registro Público en la plataforma digital con respecto al total de trámites y servicios prestados	Mide el porcentaje de trámites y servicios prestados por la Dirección del Registro Público implementados en la plataforma digital con respecto al total de trámites y servicios prestados	90%	$(\text{NISIPORPPH} / \text{IUSRPPH}) * 100$	Porcentaje	Trimestral	13%	SI GOB (SI GOB (Secretaría de Gobierno))
Desarrollo Institucional en Seguridad	Habilitar espacios para la participación democrática en los asuntos públicos	Promedio de descargas de las publicaciones del Instituto de Estudios Constitucionales realizadas a través de plataformas en línea	Mide el promedio de descargas de las publicaciones del Instituto de Estudios Constitucionales a través de plataformas en línea	3 000	$(\text{INDIPI C} / \text{IPII C} - \text{HAPERBOOKS}) / 2$	Promedio	Trimestral	100	SFGOR (SI GOB (Secretaría de Gobierno))
INSTRUMENTOS	Garantizar la seguridad jurídica de los resultados entre los ciudadanos y el gobierno	Porcentaje de servicios e presentaciones asesoría consultoría y patrocinio jurídico gratuitos en el Sistema Mesa Paralela y Sistema Penal Acusatorio realizados con respecto al total de servicios realizados	Mide el porcentaje de servicios, representación jurídica consultoría y patrocinio jurídico gratuitos en el Sistema Mesa Paralela y Sistema Penal Acusatorio realizados con respecto al total de servicios realizados	95%	$(\text{NSRACPUSM} / \text{PSPAR} / \text{TSRACP}) * 100$	Porcentaje	Trimestral	100%	SI GOB (SEGOB (Secretaría de Gobierno))
Estado de Derecho	Ampliar la cultura de los derechos humanos	Porcentaje de funcionarios públicos Estatal y Municipal que integran el Sistema Mesa Paralela y Sistema Penal Acusatorio con respecto al total de solicitudes de capacitación recibidas	Mide el porcentaje de funcionarios públicos Estatal y Municipal que integran el Sistema Mesa Paralela y Sistema Penal Acusatorio con respecto al total de solicitudes de capacitación recibidas	100%	$(\text{NPEMISEAC} / \text{TSC} / \text{PEM}) * 100$	Porcentaje	Trimestral	1487%	SEGOB (SEGOB (Secretaría de Gobierno))

NOTAS:
1. Se reporta información del Sistema Central, todo vez que las Paradas tienen sus propios indicadores independientes.
2. Los Indicadores con asterisco (*) no cuentan con información disponible

Estado de Derecho	Ampliar la cultura de los derechos humanos	Porcentaje de sujetos obligados que exhiben solicitudes para el acceso a la información de control y consulta a través de los canales de atención de los sujetos obligados programados	Mide el porcentaje de sujetos obligados que exhiben solicitudes para el acceso a la información de control y consulta a través de los canales de atención de los sujetos obligados programados	10%	$(\text{SROCFM} / \text{SDOPC} / \text{ICAT}) * 100$	Porcentaje	Trimestral	145%	SFGOR (SFGOR (Secretaría de Gobierno))
Estado de Derecho	Ampliar la cultura de los derechos humanos	Porcentaje de personas adultas mayores y niñas jóvenes con medidas de protección otorgadas con los programas de asistencia en respecto al total de personas adultas mayores y niñas jóvenes internadas	Mide el porcentaje de personas adultas mayores y niñas jóvenes con medidas de protección otorgadas con los programas de asistencia en respecto al total de personas adultas mayores y niñas jóvenes internadas	90%	$(\text{NPAJ} / \text{NCP} / \text{VPAJ}) * 100$	Porcentaje	Trimestral	100%	SFGOR (SFGOR (Secretaría de Gobierno))
Estado de Derecho	Ampliar la cultura de los derechos humanos	Porcentaje de objetivos de la Agenda Temática Nacional en Niñez y Adolescencia cumplidos con respecto al total de los objetivos planteados	Mide el porcentaje de objetivos de la Agenda Temática Nacional en Niñez y Adolescencia cumplidos con respecto al total de los objetivos planteados	100%	$(\text{NINAT} / \text{NAC} / \text{TOAT} / \text{NAP}) * 100$	Porcentaje	Trimestral	120%	SEGOB (SEGOB (Secretaría de Gobierno))
Estado de Derecho	Ampliar la cultura de los derechos humanos	Variación porcentual en los mecanismos de participación de Niños y Adultos con discapacidad actual respecto al año anterior	Mide la variación porcentual en los mecanismos de participación de Niños, Niñas y Adultos con discapacidad actual respecto al año anterior	100%	$(\text{NMPV} / \text{IAAC} - \text{NMPNAAan} / \text{NMPNAAan})$	Variación	Trimestral	80%	SFGOR (SI GOB (Secretaría de Gobierno))

AVANCE DEL CUMPLIMIENTO DE LOS PROGRAMAS
INDICADORES DE DESEMPEÑO
4TO TRIMESTRE
EJERCICIO FISCAL 2022

NOMBRE DEL PROGRAMA	OBJETIVO INSTITUCIONAL	NOMBRE DEL INDICADOR	DEFINICIÓN DEL INDICADOR	META	MÉTODO DE CÁLCULO	UNIDAD DE MEDIDA	FRECUENCIA	AVANCE	ÁREA RESPONSABLE QUE GENERA, POSEE, PUBLICA Y ACTUALIZAN LA INFORMACIÓN
Estado de Derecho	Promover la gestión integral de riesgos en los sectores público, privado y social	Porcentaje de foros de atención de riesgos a las ciudadanas, ciudadanos de prevención, mitigación y reconstrucción realizados, con respecto al total de foros programados	Mide el porcentaje de foros de atención de riesgos a las ciudadanas, ciudadanos de prevención, mitigación y reconstrucción realizados con respecto al total de foros programados	100%	(NMI/NIAAa*(NMI/NIAAa)/(NMI/NIAAa)	Porcentaje	Trimestral	100%	SEGOB (SEGOB (Secretaría de Gobierno))
Estado de Derecho	Promover la gestión integral de riesgos en los sectores público, privado y social	Porcentaje de reportes de opinión técnica que contienen información sobre los riesgos procesales que puede tener una persona ante llevar su proceso en libertad con respecto al total de solicitudes de reportes de evaluación de riesgos procesales	Mide el porcentaje de reportes de opinión técnica que contienen información sobre los riesgos procesales que puede tener una persona ante llevar su proceso en libertad con respecto al total de solicitudes de reportes de evaluación de riesgos procesales	95%	(RSOICIRPEPI/IRSI/RPI)*100	Porcentaje	Trimestral	100%	SEGOB (SEGOB (Secretaría de Gobierno))
Estado de Derecho	Promover la gestión integral de riesgos en los sectores público, privado y social	Porcentaje de mandatos judiciales a los que se les clausura un plan estratégico de supervisión con respecto al total de mandatos judiciales	Mide el porcentaje de mandatos judiciales a los que se les clausura un plan estratégico de supervisión con respecto al total de mandatos judiciales	100%	(NNDLPI/S/MLJ)*100	Porcentaje	Trimestral	97%	SEGOB (SEGOB (Secretaría de Gobierno))
Infraestructura y Equipamiento en Seguridad	Actualizar procedimientos jurídicos relativos al registro de inmuebles y de los selos concernientes al estado civil de las personas	Porcentaje de procedimientos de certificación de actos, solicitudes de aclaración de selos, y solicitudes de registro extemporáneo de nacimiento otorgados con respecto al total de solicitudes recibidas	Mide el porcentaje de procedimientos de certificación de actos, solicitudes de aclaración de selos, y solicitudes de registro extemporáneo de nacimiento otorgados con respecto al total de solicitudes recibidas	100%	(NPRASAASRENA/TSR)*100	Porcentaje	Trimestral	100%	SEGOB (SEGOB (Secretaría de Gobierno))

NOTAS:
1. Se reporta información del Sector Central, toda vez que los beneficiarios son sujetos obligados independientes.
2. Los indicadores con avance ND no cuentan con información disponible

Infraestructura y Equipamiento en Seguridad	Actualizar procedimientos jurídicos relativos al registro de inmuebles y de los selos concernientes al estado civil de las personas	Porcentaje de medios de impugnación y de amparo que se promueven en el Sistema Mexicano y en el Sistema Penal Acusatorio con respecto al total de apelaciones y de amparos que requieren interposición	Mide el porcentaje de los medios de impugnación y de amparo que se promueven en el Sistema Mexicano y en el Sistema Penal Acusatorio con respecto al total de apelaciones y de amparos que requieren interposición	95%	(NMIAP/MSPA/IAAR)*100	Porcentaje	Trimestral	98%	SEGOB (SEGOB (Secretaría de Gobierno))
Infraestructura y Equipamiento en Seguridad	Actualizar procedimientos jurídicos relativos al registro de inmuebles y de los selos concernientes al estado civil de las personas	Porcentaje de audiencias y representaciones a los adolescentes ante la Unidad de Fiscalías y el Organismo Jurisdiccional especializado en Justicia Penal para Adolescentes realizadas, con respecto al total de audiencias y representaciones a los adolescentes programadas	Mide el porcentaje de audiencias y representaciones a los adolescentes ante la Unidad de Fiscalías y el Organismo Jurisdiccional especializado en Justicia Penal para Adolescentes realizadas con respecto al total de audiencias y representaciones a los adolescentes programadas	95%	(NARAFI/OJJP/TARAP)*100	Porcentaje	Anual	87%	SEGOB (SEGOB (Secretaría de Gobierno))
Infraestructura y Equipamiento en Seguridad	Actualizar procedimientos jurídicos relativos al registro de inmuebles y de los selos concernientes al estado civil de las personas	Porcentaje de audiencias realizadas por el Organismo Informal de Control de la SEGOB (SEGOB (Secretaría de Gobierno)) con respecto al total de audiencias programadas en el plan de prevención y en el caso de cuentas	Mide el porcentaje de audiencias realizadas por el Organismo Informal de Control de la SEGOB (SEGOB (Secretaría de Gobierno)) con respecto al total de audiencias programadas en el plan de prevención y en el caso de cuentas	100%	(IARCI/NAPOIC)*100	Porcentaje	Trimestral	100%	SEGOB (SEGOB (Secretaría de Gobierno))
Infraestructura y Equipamiento en Seguridad	Actualizar procedimientos jurídicos relativos al registro de inmuebles y de los selos concernientes al estado civil de las personas	Porcentaje de beneficiarios legales en favor de un sujeto obligado penal ante la Dirección respectiva del total de beneficiarios programados	Mide el porcentaje de beneficiarios legales en favor de un sujeto obligado penal ante la Dirección respectiva del total de beneficiarios programados	95%	(NBLFSPAC/TE)*100	Porcentaje	Anual	105%	SEGOB (SEGOB (Secretaría de Gobierno))

AVANCE DEL CUMPLIMIENTO DE LOS PROGRAMAS
INDICADORES DE DESEMPEÑO
4TO TRIMESTRE
EJERCICIO FISCAL 2022

NOMBRE DEL PROGRAMA	OBJETIVO INSTITUCIONAL	NOMBRE DEL INDICADOR	DEFINICIÓN DEL INDICADOR	META	MÉTODO DE CÁLCULO	UNIDAD DE MEDIDA	FRECUENCIA	AVANCE	ÁREA RESPONSABLE QUE GENERA, POSEE, PUBLICA Y ACTUALIZAN LA INFORMACIÓN
Infraestructura y Equipamiento en Seguridad	Fortalecer los esquemas de atención a las demandas sociales y políticas de la ciudadanía	Porcentaje de funcionamiento capacitado en materia del marco normativo para la búsqueda de personas desaparecidas o no localizadas en seguimiento con respecto al total de funcionamiento a capacitar	Medir el porcentaje de funcionamiento capacitado en materia del marco normativo para la búsqueda de personas desaparecidas o no localizadas con respecto al total de funcionamiento a capacitar	90%	(NFC/MMBPNL/TFCL) 100	Porcentaje	Anual	93%	SEGOB (SEGOB (Secretaría de Gobernación))
Infraestructura y Equipamiento en Seguridad	Fortalecer los esquemas de atención a las demandas sociales y políticas de la ciudadanía	Porcentaje de reportes de personas desaparecidas o no localizadas en seguimiento con respecto al total de reportes de personas desaparecidas o no localizadas	Medir el porcentaje de reportes de personas desaparecidas o no localizadas en seguimiento con respecto al total de reportes de personas desaparecidas o no localizadas	100%	(NRPNLS/TRPNL) 100	Porcentaje	Semestral	100%	SEGOB (SEGOB (Secretaría de Gobernación))
Infraestructura y Equipamiento en Seguridad	Fortalecer los esquemas de atención a las demandas sociales y políticas de la ciudadanía	Porcentaje de titulares de las Secretarías del Poder Ejecutivo del Estado de Querétaro que cuentan con información estadística para el desarrollo de políticas públicas con respecto al total de titulares de las Secretarías del Poder Ejecutivo del Estado de Querétaro que cuentan con información estadística	Medir el porcentaje de titulares de las Secretarías del Poder Ejecutivo del Estado de Querétaro que cuentan con información estadística para el desarrollo de políticas públicas con respecto al total de titulares de las Secretarías del Poder Ejecutivo del Estado de Querétaro que cuentan con información estadística	90%	(NTPSECCIE/OTTPSECCIE) 100	Porcentaje	Trimestral	116%	SEGOB (SEGOB (Secretaría de Gobernación))
Infraestructura y Equipamiento en Seguridad	Fortalecer los esquemas de atención a las demandas sociales y políticas de la ciudadanía	Porcentaje de cursos de capacitación sobre educación en materia de proyectos de inversión con respecto al total de cursos programados	Medir el porcentaje de cursos de capacitación sobre educación en materia de proyectos de inversión con respecto al total de cursos programados	90%	(ICCEPPWR/ICP) 100	Porcentaje	Trimestral	75%	SEGOB (SEGOB (Secretaría de Gobernación))

NOTAS:
1. Se reporta información del Sector Central, toda vez que las Paraestatales son sujetos obligados independientes
2. Los indicadores con avance ND no cuentan con información disponible

Transparencia institucional y participación ciudadana	Fortalecer la transparencia institucional y el acceso a la información	Porcentaje de servidores públicos del Poder Ejecutivo que presentaron su declaración de bienes, derechos, obligaciones y patrimonio con respecto al total de servidores públicos obligados	Medir el porcentaje de servidores públicos del Poder Ejecutivo que presentaron su declaración de bienes, derechos, obligaciones y patrimonio con respecto al total de servidores públicos obligados	60%	(NSPPFDICT/TSPO) 100	Porcentaje	Trimestral	50%	SECON (Secretaría de Hacienda y Contraloría)
Transparencia institucional y participación ciudadana	Fortalecer la transparencia institucional y el acceso a la información	Porcentaje de supervisión realizadas con respecto al total de supervisiones programadas para los Organismos Internos de Control	Medir el porcentaje de supervisiones realizadas con respecto al total de supervisiones programadas para los Organismos Internos de Control	90%	(SOPRP/NSOIC) 100	Porcentaje	Trimestral	100%	SECON (Secretaría de Hacienda y Contraloría)
Transparencia institucional y participación ciudadana	Fortalecer la transparencia institucional y el acceso a la información	Porcentaje de convenios de colaboración en materia de Transparencia y Acceso a la Información y protección de datos personales realizados con respecto al total programados en el periodo	Medir el porcentaje de convenios de colaboración en materia de Transparencia y Acceso a la Información y protección de datos personales realizados con respecto al total programados en el periodo	60%	(SCOMIA/DIR/TP) 100	Porcentaje	Anual	ND	SECON (Secretaría de Hacienda y Contraloría)
Transparencia institucional y participación ciudadana	Fortalecer la transparencia institucional y el acceso a la información	Porcentaje de servidores Públicos del Poder Ejecutivo del Estado de Querétaro que presentaron su declaración de modificación de patrimonio y de intereses en tiempo y forma con respecto al total de servidores públicos obligados	Medir el porcentaje de servidores Públicos del Poder Ejecutivo del Estado de Querétaro que presentaron su declaración de modificación de patrimonio y de intereses en tiempo y forma con respecto al total de servidores públicos obligados	90%	(NSPPFDICT/TSPO) 100	Porcentaje	Anual	100%	SECON (Secretaría de Hacienda y Contraloría)

AVANCE DEL CUMPLIMIENTO DE LOS PROGRAMAS
INDICADORES DE DESEMPEÑO
4TO TRIMESTRE
EJERCICIO FISCAL 2022

NOMBRE DEL PROGRAMA	OBJETIVO INSTITUCIONAL	NOMBRE DEL INDICADOR	DEFINICIÓN DEL INDICADOR	META	MÉTODO DE CÁLCULO	UNIDAD DE MEDIDA	FRECUENCIA	AVANCE	ÁREA RESPONSABLE QUE GENERA, POSEE, PUBLICA Y ACTUALIZAN LA INFORMACIÓN
Función Institucional y participación ciudadana	Fortalecer la transparencia institucional y el acceso a la información	Porcentaje de compromisos del Consejo Ciudadano de Transparencia cumplidos respecto del total de compromisos establecidos	Medir el porcentaje de compromisos del Consejo Ciudadano de Transparencia cumplidos respecto del total de compromisos establecidos	80%	$(\text{NCCCTC}/\text{ICE}) \cdot 100$	Porcentaje	Anual	80%	SECON (Secretaría de lo Contable)
Medio Institucional	Instaurar programas que fortalezcan la calidad en el servicio público	Porcentaje de auditorías realizadas respecto del total de auditorías programadas	Medir el porcentaje de auditorías realizadas respecto del total de auditorías programadas	100%	$(\text{PACOCSBPA}/\text{TCCE}) \cdot 100$	Porcentaje	Trimestral	107%	SECON (Secretaría de lo Contable)
Finanzas	Optimizar el ejercicio del gasto público	Porcentaje de Estados Financieros de las Entidades Paraestatales y Organismos Autónomos dictaminados con respecto al total de Estados Financieros	Medir el porcentaje de Estados Financieros de las Entidades Paraestatales y Organismos Autónomos dictaminados con respecto al total de Estados Financieros	95%	$(\text{DEFFCOM}/\text{EFT}) \cdot 100$	Porcentaje	Anual	95%	SLCON (Secretaría de la Contaduría)
Salud	Realizar jornadas filiales de salud y atención médica	Sumatoria de consultas de salud sexual y reproductiva para jóvenes de 12 a 29 años otorgadas	Medir la suma de consultas de salud sexual y reproductiva para jóvenes de 12 a 29 años otorgadas	763	NCSSRPJ12-75AD	Consultas	Semestral	45%	SEJUVE (Secretaría de la Juventud)

NOTAS:
1 Se reporta información del Sector Central, toda vez que las Paraestatales son sujetos obligados independientes
2 Los indicadores con avance NO no cuentan con información disponible

Salud	Implementar acciones para la prevención de las adicciones	Sumatoria de cursos de prevención de adicciones realizadas	Medir la suma de cursos de prevención de adicciones realizadas	18	NCCRAR	Cursos	Semestral	22	SEJUVE (Secretaría de la Juventud)
Salud	Realizar actividades enfocadas en el cuidado de la salud mental	Sumatoria de consultas psicológicas vía chat otorgadas	Medir la suma de consultas psicológicas vía chat otorgadas	2 030	NCPCVO	Consultas	Semestral	2 852	SEJUVE (Secretaría de la Juventud)
Emplejo	Implementar estrategias para la inclusión financiera y digital dirigidas a las MIPYMES y sus emprendedores	Sumatoria de participantes en el encenso para emprendedores	Medir la suma de participantes en el encenso para emprendedores	540	NPCE	Entrevistas	Semestral	603	SEJUVE (Secretaría de la Juventud)
Salud	Realizar jornadas filiales de salud y atención médica	Sumatoria de casos de salud sexual y reproductiva para jóvenes de 12 a 29 años otorgadas	Medir la sumatoria de casos de salud sexual y reproductiva para jóvenes de 12 a 29 años otorgadas	10	NCSSRPJ12-75AD	Cursos	Trimestral	10	SEJUVE (Secretaría de la Juventud)
Salud	Realizar jornadas filiales de salud y atención médica	Sumatoria de conferencias de salud sexual y reproductiva para jóvenes de 12 a 29 años otorgadas	Medir la sumatoria de conferencias de salud sexual y reproductiva para jóvenes de 12 a 29 años otorgadas	8	NCSSRPJ12-25AD	Conferencias	Trimestral	7	SEJUVE (Secretaría de la Juventud)

AVANCE DEL CUMPLIMIENTO DE LOS PROGRAMAS
INDICADORES DE DESEMPEÑO
4TO TRIMESTRE
EJERCICIO FISCAL 2022

NOMBRE DEL PROGRAMA	OBJETIVO INSTITUCIONAL	NOMBRE DEL INDICADOR	DEFINICIÓN DEL INDICADOR	META	MÉTODO DE CÁLCULO	UNIDAD DE MEDIDA	FRECUENCIA	AVANCE	ÁREA RESPONSABLE QUE GENERA, POSEE, PUBLICA Y ACTUALIZAN LA INFORMACIÓN
Salud	Implementar acciones para la prevención de las adicciones	Sumatoria de cursos de consumo responsable de alcohol realizados	Medir la sumatoria de cursos de consumo responsable de alcohol realizados	8	NCCRAR	Cursos	Trimestral	16	SE JUVE (Secretaría de la Juventud)
Salud	Implementar acciones para la prevención de las adicciones	Sumatoria de conferencias de prevención de accidentes espaciales realizadas en línea	Medir la sumatoria de conferencias de prevención de accidentes espaciales realizadas en línea	1	NCPAELER	Conferencias	Trimestral	3	SE JUVE (Secretaría de la Juventud)
Salud	Realizar actividades enfocadas en el cuidado de la salud mental	Sumatoria de consultas psicológicas vía telefónica otorgadas	Medir la sumatoria de consultas psicológicas vía telefónica otorgadas	500	NCPVVO	Consultas	Trimestral	672	SE JUVE (Secretaría de la Juventud)

NOTAS:
1. Se reporta información del Sector Central, toda vez que las Finanzas no son sujetos obligados independientes.
2. Los indicadores con asterisco (*) no cuentan con información disponible

Salud	Realizar actividades enfocadas en el cuidado de la salud mental	Sumatoria de consultas psicológicas vía presencial otorgadas	Medir la sumatoria de consultas psicológicas vía presencial otorgadas	420	NCPVVO	Consultas	Trimestral	997	SE JUVE (Secretaría de la Juventud)
Salud	Realizar actividades enfocadas en el cuidado de la salud mental	Sumatoria de psicoterapias por medio de video conferencias otorgadas	Medir la sumatoria de psicoterapias por medio de video conferencias otorgadas	183	NPVVO	Psicoterapias	Trimestral	449	SE JUVE (Secretaría de la Juventud)
Salud	Realizar actividades enfocadas en el cuidado de la salud mental	Sumatoria de psicoterapias presenciales otorgadas	Medir la sumatoria de psicoterapias presenciales otorgadas	360	NPO	Psicoterapias	Trimestral	667	SE JUVE (Secretaría de la Juventud)
Salud	Realizar actividades enfocadas en el cuidado de la salud mental	Sumatoria de sesiones grupales terapéuticas otorgadas	Medir la sumatoria de sesiones grupales terapéuticas otorgadas	32	NSGR	Sesiones	Trimestral	27	SE JUVE (Secretaría de la Juventud)
Salud	Realizar actividades enfocadas en el cuidado de la salud mental	Sumatoria de cursos de prevención del suicidio realizados	Medir la sumatoria de cursos de prevención del suicidio realizados	8	NCPSR	Cursos	Trimestral	58	SE JUVE (Secretaría de la Juventud)
Salud	Realizar actividades enfocadas en el cuidado de la salud mental	Sumatoria de conferencias de salud emocional en línea realizadas	Medir la sumatoria de conferencias de salud emocional en línea realizadas	1	NCSELR	Conferencias	Trimestral	2	SE JUVE (Secretaría de la Juventud)

AVANCE DEL CUMPLIMIENTO DE LOS PROGRAMAS
INDICADORES DE DESEMPEÑO
4TO TRIMESTRE
EJERCICIO FISCAL 2022

NOMBRE DEL PROGRAMA	OBJETIVO INSTITUCIONAL	NOMBRE DEL INDICADOR	DEFINICIÓN DEL INDICADOR	META	MÉTODO DE CÁLCULO	UNIDAD DE MEDIDA	FRECUENCIA	AVANCE	ÁREA RESPONSABLE QUE GENERA, POSEE, PUBLICA Y ACTUALIZAN LA INFORMACIÓN
Salud	Promover y fomentar hábitos de alimentación saludable, dirigidos a toda la población	Sumatoria de consultas nutricionales otorgadas	Medir la sumatoria de consultas nutricionales otorgadas	320	NCO	Consultas	Trimestral	358	SE JUVE (Secretaría de la Juventud)
Salud	Promover y fomentar hábitos de alimentación saludable, dirigidos a toda la población	Sumatoria de cursos nutricionales otorgados	Medir la sumatoria de cursos nutricionales otorgados	10	NCO	Cursos	Trimestral	10	SE JUVE (Secretaría de la Juventud)

NOTAS:
1. Se reporta Información del Sector Central, toda vez que las Parámetros son sujetos obligados independientes
2. Los indicadores con avance ND no cuentan con información disponible

Salud	Promover y fomentar hábitos de alimentación saludable, dirigidos a toda la población	Sumatoria de conferencias nutricionales otorgadas	Medir la sumatoria de conferencias nutricionales otorgadas	1	NCO	Conferencias	Trimestral	1	SE JUVE (Secretaría de la Juventud)
Emplee	Apoyar y fomentar el emprendimiento y la creación de nuevos negocios	Sumatoria de apoyos otorgados en convenio con instituciones	Medir la sumatoria de apoyos otorgados en convenio con instituciones	450	BAOCI	Apoyos	Trimestral	126	SE JUVE (Secretaría de la Juventud)
Emplee	Apoyar y fomentar el emprendimiento y la creación de nuevos negocios	Sumatoria de dispositivos de internet otorgados	Medir la sumatoria de dispositivos de internet otorgados	60	NDIO	Dispositivos	Trimestral	ND	SE JUVE (Secretaría de la Juventud)
Emplee	Apoyar y fomentar el emprendimiento y la creación de nuevos negocios	Sumatoria de tabletas otorgadas	Medir la sumatoria de tabletas otorgadas	00	NTD	Tabletas	Trimestral	ND	SE JUVE (Secretaría de la Juventud)
Emplee	Apoyar y fomentar el emprendimiento y la creación de nuevos negocios	Sumatoria de cartas de apoyo económica a instituciones de emprendimiento sociales otorgadas	Medir la sumatoria de cartas de apoyo económica a instituciones de emprendimiento sociales otorgadas	420	NBAFISO	Cartas	Trimestral	110	SE JUVE (Secretaría de la Juventud)
Veces e d Inicial (comel)	Implementar programas que fomenten el voluntariado entre la ciudadanía	Sumatoria de voluntarios que ha agnifa 2000 formados	Medir la sumatoria de voluntarios que ha agnifa 2000 formados	500	NVA009	Voluntarios	Trimestral	624	SE JUVE (Secretaría de la Juventud)
Veces e d Inicial (comel)	Implementar programas que fomenten el voluntariado entre la ciudadanía	Sumatoria de cartas de apoyo económica otorgadas en el voluntariado	Medir la sumatoria de cartas de apoyo económica otorgadas en el voluntariado	10	NCDRV	Cartas	Trimestral	12	SE JUVE (Secretaría de la Juventud)

AVANCE DEL CUMPLIMIENTO DE LOS PROGRAMAS
INDICADORES DE DESEMPEÑO
4TO TRIMESTRE
EJERCICIO FISCAL 2022

NOMBRE DEL PROGRAMA	OBJETIVO INSTITUCIONAL	NOMBRE DEL INDICADOR	DEFINICIÓN DEL INDICADOR	META	MÉTODO DE CÁLCULO	UNIDAD DE MEDIDA	FRECUENCIA	AVANCE	ÁREA RESPONSABLE QUE GENERA, POSEE, PUBLICA Y ACTUALIZAN LA INFORMACIÓN
Veracidad Institucional	Implementar programas que fomenten el voluntariado entre la ciudadanía	Sumatoria de estas economías para el voluntariado internacional	Medir la sumatoria de becas económicas para el voluntariado internacional	30	NBEVI	Becas	Trimestral	30	SEJAVE (Secretaría de la Juventud)

NOTAS
1. Se reporta información del Sector Central, todo vez que las Prestatarias son sujetos obligados independientes
2. Los indicadores con avance ND no cuentan con información disponible

Veracidad Institucional	Implementar programas que fomenten el voluntariado entre la ciudadanía	Sumatoria de becas para vistas a organismos internacionales de voluntariado	Medir la sumatoria de becas para vistas a organismos internacionales de voluntariado	5	NBVOV	Becas	Trimestral	5	SEJUVE (Secretaría de la Juventud)
Planeación Institucional y participación ciudadana	Ser un gobierno cercano y de alto nivel de atención a la sociedad	Sumatoria de informes de gobierno a clubes de	Medir la suma de la forma de gobierno elaborados	14	NIGE	Informes	Anual	14	SPPC (Secretaría de Planeación y Participación Ciudadana)
Planeación Institucional y participación ciudadana	Instalar y realizar la propuesta para el mejoramiento del futuro de Querétaro	Sumatoria de propuestas de políticas públicas elaboradas	Medir la suma de propuestas de políticas públicas elaboradas	2	NPPPE	Propuestas	Anual	2	SPPC (Secretaría de Planeación y Participación Ciudadana)
Planeación Institucional y participación ciudadana	Generar una agenda amplia y permanente de acciones de comunicación para el dialogo con la sociedad	Sumatoria de reuniones de trabajo con organizaciones externas	Medir la sumatoria de reuniones de trabajo con organizaciones externas	6	NRTOL	Reuniones	Anual	2	SPPC (Secretaría de Planeación y Participación Ciudadana)
Planeación Institucional y participación ciudadana	Generar una agenda amplia y permanente de acciones de comunicación para el dialogo con la sociedad	Sumatoria de eventos de presentación del Plan Estatal de Desarrollo 2021-2027	Medir la suma de eventos de presentación del Plan Estatal de Desarrollo 2021-2027	1	NEPRED2127	Eventos	Anual	1	SPPC (Secretaría de Planeación y Participación Ciudadana)
Planeación Institucional y participación ciudadana	Desarrollar el Plan Querétaro 2021 y sus derivados	Sumatoria de integrantes en el equipo para el Plan Querétaro 2021	Medir la suma de integrantes en el equipo para el Plan Querétaro 2021	10	NIEROSD	Integrantes	Anual	10	SPPC (Secretaría de Planeación y Participación Ciudadana)
Planeación Institucional y participación ciudadana	Desarrollar el Plan Querétaro 2021 y sus derivados	Sumatoria de Planes de Trabajo de dependencias coordinadas	Medir la sumatoria de Planes de Trabajo de dependencias coordinadas	1	NPTDC	Planes	Anual	1	SPPC (Secretaría de Planeación y Participación Ciudadana)
Veracidad Institucional	Mejorar el sistema de información que facilite la coordinación entre las instancias de poder del Estado	Sumatoria de reuniones de trabajo con gabinete y gabinete ampliado	Medir la sumatoria de reuniones de trabajo con gabinete y gabinete ampliado	26	NRTGGA	Reuniones	Trimestral	26	SPPC (Secretaría de Planeación y Participación Ciudadana)

AVANCE DEL CUMPLIMIENTO DE LOS PROGRAMAS
INDICADORES DE DESEMPEÑO
4TO TRIMESTRE
EJERCICIO FISCAL 2022

NOMBRE DEL PROGRAMA	OBJETIVO INSTITUCIONAL	NOMBRE DEL INDICADOR	DEFINICIÓN DEL INDICADOR	META	MÉTODO DE CÁLCULO	UNIDAD DE MEDIDA	FRECUENCIA	AVANCE	ÁREA RESPONSABLE QUE GENERA, POSEE, PUBLICA Y ACTUALIZAN LA INFORMACIÓN
---------------------	------------------------	----------------------	--------------------------	------	-------------------	------------------	------------	--------	---

NOTAS:
1. Se reporta Información del Sector Central, toda vez que los Paralelos son sujetos obligados independientes.
2. Los Indicadores con avance ND no cuentan con información disponible.

Veracruz Institucional	Integrar un ecosistema de información que facilite la coordinación entre las distintas dependencias del Estado.	Sumatoria de plataformas para el seguimiento de los POA.	Medir la suma de plataformas para el seguimiento de los POA.	1	NP/POA	Plataformas	Anual	1	SPFC (Secretaría de Planeación y Participación Ciudadana)
Veracruz Institucional	Integrar un ecosistema de información que facilite la coordinación entre las distintas dependencias del Estado.	Sumatoria de POA alineados con el Plan Estatal de Desarrollo 2021-2027.	Medir la sumatoria de POA alineados con el Plan Estatal de Desarrollo 2021-2027.	500	NP/PEO	POA	Anual	70	SPFC (Secretaría de Planeación y Participación Ciudadana)
Veracruz Institucional	Integrar un ecosistema de información que facilite la coordinación entre las distintas dependencias del Estado.	Sumatoria de reportes de seguimiento realizados mensualmente.	Medir la sumatoria de reportes de seguimiento realizados mensualmente.	70	NR/SRM	Reportes	Trimestral	70	SPFC (Secretaría de Planeación y Participación Ciudadana)
Veracruz Institucional	Integrar un ecosistema de información que facilite la coordinación entre las distintas dependencias del Estado.	Sumatoria de entes estatales que poseen los datos de seguimiento.	Medir la sumatoria de entes estatales a los que se les dio seguimiento.	70	NR/PS	Entes	Trimestral	70	SPFC (Secretaría de Planeación y Participación Ciudadana)
Gobierno Digital	Fortalecer la mejora regulatoria en el estado.	Sumatoria de capacitaciones a los Responsables de Mejora Regulatoria.	Medir la sumatoria de capacitaciones a los Responsables de Mejora Regulatoria.	50	NR/OVR	Capacitaciones	Trimestral	113	CMVR (Comisión de Mejora Regulatoria del Estado de Querétaro - Secretaría de Planeación y Participación Ciudadana)
Gobierno Digital	Avanzar en la digitalización de trámites y servicios.	Sumatoria de Programas de Mejora Regulatoria digitalizados.	Medir la sumatoria de programas de Mejora Regulatoria digitalizados.	6	NR/MD	Programas	Anual	67	CMVR (Comisión de Mejora Regulatoria del Estado de Querétaro - Secretaría de Planeación y Participación Ciudadana)
Gobierno Digital	Fortalecer la mejora regulatoria en el estado.	Sumatoria de dictámenes de Análisis de Impacto Regulatorio emitidos previo a la publicación de regulaciones.	Medir la sumatoria de dictámenes de Análisis de Impacto Regulatorio emitidos previo a la publicación de regulaciones.	0	NR/AR	Dictámenes	Anual	ND	CMVR (Comisión de Mejora Regulatoria del Estado de Querétaro - Secretaría de Planeación y Participación Ciudadana)
Gobierno Digital	Consultar al Gobierno Estatal.	Porcentaje de avance de etapas en el Proyecto de Ley de Mejora Regulatoria del Estado de Querétaro con respecto al total de etapas programadas.	Medir el porcentaje de avance en las etapas del Proyecto de Ley de Mejora Regulatoria del Estado de Querétaro con respecto al total de etapas programadas.	100%	(NAT/FRIC/MT/TFP)/100	Porcentaje	Trimestral	100%	CMVR (Comisión de Mejora Regulatoria del Estado de Querétaro - Secretaría de Planeación y Participación Ciudadana)

NOTAS:
1. Se reporta Información del Sector Central, toda vez que los Paralelos son sujetos obligados independientes.
2. Los Indicadores con avance ND no cuentan con información disponible.

AVANCE DEL CUMPLIMIENTO DE LOS PROGRAMAS
INDICADORES DE DESEMPEÑO
4TO TRIMESTRE
EJERCICIO FISCAL 2022

NOMBRE DEL PROGRAMA	OBJETIVO INSTITUCIONAL	NOMBRE DEL INDICADOR	DEFINICIÓN DEL INDICADOR	META	MÉTODO DE CÁLCULO	UNIDAD DE MEDIDA	FRECUENCIA	AVANCE	ÁREA RESPONSABLE QUE GENERA, POSEE, PUBLICA Y ACTUALIZAN LA INFORMACIÓN
Gobierno Digital	Fortalecer la mejora regulatoria en el Estado	Porcentaje de avance de etapas en el Proyecto de Reglamento Interior de la Comisión de Mejora Regulatoria del Estado de Querétaro en el ejercicio	Mide el porcentaje de avance en las etapas del Proyecto de Reglamento Interior de la Comisión de Mejora Regulatoria del Estado de Querétaro con respecto al total de etapas programadas	100%	(NAEPRICMREG/1E)/100	Porcentaje	Semestral	17%	CMER (Comisión de Mejora Regulatoria del Estado de Querétaro - Secretaría de Planeación y Participación Ciudadana)
Gestión Institucional y Participación Ciudadana	Diseñar e implementar plataformas tecnológicas de información relativa a la rendición de cuentas	Sumatoria de plataformas digitales de participación ciudadana para la consulta y seguimiento de la ciudadanía al PFD 2021-2027	Mide la suma de plataformas digitales de participación ciudadana para la consulta y seguimiento de la ciudadanía al PFD 2021-2027	1	NP/PC/CSC/PLD/2021/007	Plataformas	Anual	1	CEPACIO (Centro Estatal de Participación Ciudadana de Querétaro - Secretaría de Planeación y Participación Ciudadana)
Gestión Institucional y Participación Ciudadana	Generar una agenda amplia y permanente de acciones de participación para el Estado de Querétaro	Sumatoria de las comisiones permanentes de consejos ciudadanos instaladas	Mide la sumatoria de las comisiones permanentes de consejos ciudadanos instaladas	21	CGPCCI	Comisiones	Anual	49	CEPACIO (Centro Estatal de Participación Ciudadana de Querétaro - Secretaría de Planeación y Participación Ciudadana)
Salud	Implementar acciones para la prevención de las adicciones	Sumatoria de talleres sensibilizados en el modelo psicosocial	Mide la sumatoria de talleres sensibilizados del modelo psicosocial	1 290	NDSMP	Talleres	Trimestral	429	CECA (Consejo Estatal Contra las Adicciones - Secretaría de Salud y Servicios de Salud del Estado de Querétaro)
Salud	Implementar acciones para la prevención de las adicciones	Sumatoria de réplicas de talleres de escuela para padres y madres	Mide la sumatoria de réplicas de talleres de escuela para padres y madres	3 200	NRTFPR	Réplicas	Trimestral	91	CECA (Consejo Estatal Contra las Adicciones - Secretaría de Salud y Servicios de Salud del Estado de Querétaro)
Salud	Implementar acciones para la prevención de las adicciones	Sumatoria de acuerdos y seguimientos parentales formalizados	Mide la sumatoria de acuerdos y seguimientos parentales formalizados	4 200	NASPR	Acuerdos y seguimientos	Trimestral	ND	CECA (Consejo Estatal Contra las Adicciones - Secretaría de Salud y Servicios de Salud del Estado de Querétaro)
Salud	Implementar acciones para la prevención de las adicciones	Sumatoria de jornadas preventivas realizadas	Mide el número de jornadas preventivas realizadas	1	NIPR	Jornadas	Trimestral	16	CECA (Consejo Estatal Contra las Adicciones - Secretaría de Salud y Servicios de Salud del Estado de Querétaro)
Salud	Implementar acciones para la prevención de las adicciones	Sumatoria de Municipios en riesgo alto y muy alto de conductas de riesgo	Mide la suma de Municipios en riesgo alto y muy alto de conductas de riesgo	18	NMFSR	Municipios	Anual	ND	CECA (Consejo Estatal Contra las Adicciones - Secretaría de Salud y Servicios de Salud del Estado de Querétaro)
Salud	Prevenir el consumo de alcohol y drogas en adolescentes y jóvenes	Sumatoria de talleres digitales a través de los centros de atención primaria en adicciones realizados	Mide la suma de talleres digitales a través de los centros de atención primaria en adicciones realizados	1 000	NIDFDCX PAR	Talleres	Trimestral	4 281	CECA (Consejo Estatal Contra las Adicciones - Secretaría de Salud y Servicios de Salud del Estado de Querétaro)

NOTAS:
1. Se reporta información del Sector Central, toda vez que las Parterales son siglas obligadas independientes.
2. Los indicadores con avance ND no cuentan con información disponible

AVANCE DEL CUMPLIMIENTO DE LOS PROGRAMAS
INDICADORES DE DESEMPEÑO
4TO TRIMESTRE
EJERCICIO FISCAL 2022

NOMBRE DEL PROGRAMA	OBJETIVO INSTITUCIONAL	NOMBRE DEL INDICADOR	DEFINICIÓN DEL INDICADOR	META	MÉTODO DE CÁLCULO	UNIDAD DE MEDIDA	FRECUENCIA	AVANCE	ÁREA RESPONSABLE QUE GENERA, POSEE, PUBLICA Y ACTUALIZAN LA INFORMACIÓN
Salud	Facilitar el acceso a la salud para toda la población	Sumatoria de evaluaciones comunitarias anuales	Medir la sumatoria de evaluaciones comunitarias anuales	0	NCCRAR	Evaluaciones	Trimestral	0	CECA (Consejo Estatal Contra las Adicciones Secretaría de Salud y Servicios de Salud del Estado de Querétaro)
Salud	Facilitar el acceso a la salud para toda la población	Sumatoria de foros estatales realizados	Medir la sumatoria de foros estatales realizados	0	NELR	Foros	Anual	0	CECA (Consejo Estatal Contra las Adicciones Secretaría de Salud y Servicios de Salud del Estado de Querétaro)
Salud	Facilitar el acceso a la salud para toda la población	Sumatoria de foros nacionales realizados	Medir la sumatoria de foros nacionales realizados	0	NENR	Foros	Anual	0	CECA (Consejo Estatal Contra las Adicciones Secretaría de Salud y Servicios de Salud del Estado de Querétaro)
Salud	Implementar acciones para la prevención de las adicciones	Sumatoria de concursos de emprendimiento realizados	Medir la sumatoria de concursos de emprendimiento comunitaria realizados	0	NCCIR	Concursos	Trimestral	0	CECA (Consejo Estatal Contra las Adicciones Secretaría de Salud y Servicios de Salud del Estado de Querétaro)
Salud	Implementar acciones para la prevención de las adicciones	Sumatoria de manifiestos de conciencia realizados	Medir la sumatoria de manifiestos de conciencia realizados	0	NMCR	Manifiestos	Anual	0	CECA (Consejo Estatal Contra las Adicciones Secretaría de Salud y Servicios de Salud del Estado de Querétaro)
Salud	Implementar acciones para la prevención de las adicciones	Sumatoria de talleres de sensibilización a empresas	Medir la sumatoria de talleres de sensibilización a empresas	90	NTSF	Talleres	Trimestral	90	CECA (Consejo Estatal Contra las Adicciones Secretaría de Salud y Servicios de Salud del Estado de Querétaro)
Salud	Prevenir atención integral a la salud de los y las pacientes	Sumatoria de consultas de primera vez en Centros de Atención Primaria en Adicciones realizadas	Medir la sumatoria de consultas de primera vez en Centros de Atención Primaria en Adicciones realizadas	2000	NCPVCAPAR	Consultas	Trimestral	0	CECA (Consejo Estatal Contra las Adicciones Secretaría de Salud y Servicios de Salud del Estado de Querétaro)
Salud	Prevenir atención integral a la salud de los y las pacientes	Sumatoria de consultas subsiguientes en Centros de Atención Primaria en Adicciones realizadas	Medir la sumatoria de consultas subsiguientes en Centros de Atención Primaria en Adicciones realizadas	4000	NFSPR	Consultas	Trimestral	4072	CECA (Consejo Estatal Contra las Adicciones Secretaría de Salud y Servicios de Salud del Estado de Querétaro)

NOTAS:
1. Se reporta información del Sector Central, toda vez que las Paralelales son sujetos obligados independientes
2. Los Indicadores con avance 0% no cuentan con información disponible

Salud	Prevenir atención integral a la salud de los y las pacientes	Sumatoria de integras de pacientes a tratamientos realizados	Medir la sumatoria de integras de pacientes a tratamientos realizados	584	IRETR	Reintegras	Trimestral	354	CECA (Consejo Estatal Contra las Adicciones Secretaría de Salud y Servicios de Salud del Estado de Querétaro)
-------	--	--	---	-----	-------	------------	------------	-----	---

AVANCE DEL CUMPLIMIENTO DE LOS PROGRAMAS
INDICADORES DE DESEMPEÑO
4TO TRIMESTRE
EJERCICIO FISCAL 2022

NOMBRE DEL PROGRAMA	OBJETIVO INSTITUCIONAL	NOMBRE DEL INDICADOR	DEFINICIÓN DEL INDICADOR	META	MÉTODO DE CÁLCULO	UNIDAD DE MEDIDA	FRECUENCIA	AVANCE	ÁREA RESPONSABLE QUE GENERA, POSEE, PUBLICA Y ACTUALIZAN LA INFORMACIÓN
Salud	Proveer atención integral a la salud de los y las pacientes	Sumatoria de altas de pacientes realizadas	Medir la sumatoria de altas de pacientes realizadas	1300	NAPR	Altas	Trimestral	314	CECA (Consejo Estatal Contra las Adicciones) Secretaría de Salud y Servicios de Salud del Estado de Querétaro
Salud	Proveer atención integral a la salud de los y las pacientes	Sumatoria de estudios de seguimiento a pacientes realizados	Medir la sumatoria de estudios de seguimiento a pacientes realizadas	500	NSPR	Estudios	Trimestral	402	CECA (Consejo Estatal Contra las Adicciones) Secretaría de Salud y Servicios de Salud del Estado de Querétaro
Salud	Implementar y afianzar estrategias para la distribución de los riesgos para la salud	Sumatoria de visitas de supervisión y verificación realizadas	Medir la sumatoria de visitas de supervisión y verificación realizadas	100	NVSV	Visitas	Trimestral	75	CECA (Consejo Estatal Contra las Adicciones) Secretaría de Salud y Servicios de Salud del Estado de Querétaro
Salud	Implementar y afianzar estrategias para la distribución de los riesgos para la salud	Sumatoria de meses de trabajo en establecimientos residenciales realizados	Medir la sumatoria de meses de trabajo en establecimientos residenciales realizados	18	NMICR	Meses de Trabajo	Trimestral	8	CECA (Consejo Estatal Contra las Adicciones) Secretaría de Salud y Servicios de Salud del Estado de Querétaro
Salud	Realizar actividades enfocadas en el cuidado de la salud mental	Sumatoria de capacitaciones a responsables de establecimientos realizados	Medir la sumatoria de capacitaciones a responsables de establecimientos realizados	10	NCRFR	Capacitaciones	Trimestral	12	CECA (Consejo Estatal Contra las Adicciones) Secretaría de Salud y Servicios de Salud del Estado de Querétaro
Salud	Realizar actividades enfocadas en el cuidado de la salud mental	Sumatoria de apoyos sociales a centros residenciales realizados	Medir la sumatoria de apoyos sociales a centros residenciales realizados	12	NASCRR	Apoyos	Anual	14	CECA (Consejo Estatal Contra las Adicciones) Secretaría de Salud y Servicios de Salud del Estado de Querétaro
Salud	Realizar actividades enfocadas en el cuidado de la salud mental	Sumatoria de cursos a través de una plataforma digital realizados	Medir la sumatoria de cursos a través de una plataforma digital realizados	1	NCAHDR	Cursos	Anual	ND	CECA (Consejo Estatal Contra las Adicciones) Secretaría de Salud y Servicios de Salud del Estado de Querétaro

NOTAS:
1. Se reporta Información del Sector Central, toda vez que las Parámetros son sujetos obligados independientes
2. Los Indicadores con avance ND no cuentan con información disponible

Salud	Implementar acciones para la prevención de las adicciones	Sumatoria de capacitaciones para el cuidado de la salud realizadas	Medir la sumatoria de capacitaciones para el cuidado de la salud realizadas	30	NCRRR	Capacitaciones	Trimestral	40	CECA (Consejo Estatal Contra las Adicciones) Secretaría de Salud y Servicios de Salud del Estado de Querétaro
Salud	Prevenir incidentes y condiciones de riesgo para el desempeño eficiente del personal de salud	Sumatoria de Pláticas de Prevención impartidas a los prestadores de servicios de salud	Medir la sumatoria de Pláticas de Prevención impartidas a los prestadores de servicios de salud	88	NBPSS	Pláticas	Anual	42	CAMTQ (Comité de Arbitraje Médico) Secretaría de Salud y Servicios de Salud del Estado de Querétaro

AVANCE DEL CUMPLIMIENTO DE LOS PROGRAMAS
INDICADORES DE DESEMPEÑO
4TO TRIMESTRE
EJERCICIO FISCAL 2022

NOMBRE DEL PROGRAMA	OBJETIVO INSTITUCIONAL	NOMBRE DEL INDICADOR	DEFINICIÓN DEL INDICADOR	META	MÉTODO DE CÁLCULO	UNIDAD DE MEDIDA	FRECUENCIA	AVANCE	ÁREA RESPONSABLE QUE GENERA, POSEE, PUBLICA Y ACTUALIZAN LA INFORMACIÓN
Salud	Proveer insumos y condiciones necesarias para el desempeño eficiente del personal de salud.	Sumatoria de cursos de capacitación a los licenciados.	Medir la suma de cursos de capacitación a los licenciados.	40	NGCC	Cursos	Anual	40	CAMEO (Comisión De Arbitraje Médico, Secretaría de Salud y Servicios de Salud del Estado de Querétaro)
Salud	Utilizar la operación a 4 primeros niveles de atención.	Porcentaje de enfermedades seleccionadas con respecto al total de enfermedades presentadas.	Medir el porcentaje de enfermedades seleccionadas con respecto al total de enfermedades presentadas.	95%	$(EN/ETP) * 100$	Porcentaje	Trimestral	97%	CAMI O (Comisión De Arbitraje Médico, Secretaría de Salud y Servicios de Salud del Estado de Querétaro)
Turismo	Consolidar la cadena de valor turística que genera.	Sumatoria de plazas turísticas creadas.	Medir la suma de plazas turísticas creadas.	60	NPTR	Plazas	Trimestral	5 803	SECRETUR (Secretaría de Turismo)
Turismo	Proteger la seguridad turística con el control del valor de los productos turísticos.	Sumatoria de establecimientos safe travels Querétaro (RAA).	Medir la suma de establecimientos safe travels Querétaro (RAA).	180	RFSTO	Establecimientos	Trimestral	125	SECRETUR (Secretaría de Turismo)
Turismo	Fomentar el trabajo conjunto para el desarrollo de cada región y de su subsector turístico.	Sumatoria de beneficiadas en materia de información turística que genere mayor conocimiento acerca de las actividades y atractivos turísticos del Estado.	Medir la suma de beneficiadas en materia de información turística que genere mayor conocimiento acerca de las actividades y atractivos turísticos del Estado.	5 000	NRMII/GCAATII	Beneficiadas	Trimestral	9 845	SECRETUR (Secretaría de Turismo)
Empleo	Generar condiciones que permitan mantener los empleos existentes.	Sumatoria de solicitudes atendidas de personas buscadoras de empleo.	Medir la suma de solicitudes atendidas de personas buscadoras de empleo.	10 000	NSAPRE	Solicitudes	Trimestral	10 530	SE (Secretaría del Trabajo)

NOTAS:
1. Se reporta información del Sector Central, toda vez que las Parámetros con siglas exhibidas no dependen.
2. Los indicadores con avance 100 no cuentan con información disponible.

Empleo	Propiciar las condiciones para la creación de nuevas fuentes de empleo y autoempleo formal.	Sumatoria registros de empresas a la bolsa pública de trabajo del estado.	Medir la suma de registros de empresas a la bolsa pública de trabajo del estado.	60	NMBPTE	Empresas	Trimestral	499	SE (Secretaría del Trabajo)
Empleo	Propiciar la creación de nuevas fuentes de empleo y autoempleo formal.	Sumatoria de vacantes y empleos públicos de trabajo del estado.	Medir la suma de vacantes en la bolsa pública de trabajo del estado.	52 810	EVBPTE	Vacantes	Trimestral	52 810	SE (Secretaría del Trabajo)
Empleo	Apoyar y fomentar el emprendimiento y la creación de nuevas empresas.	Sumatoria de personas beneficiadas de microapoyos.	Medir la sumatoria personas beneficiadas de microapoyos.	4 978	APPEC	Personas	Trimestral	1 605	SE (Secretaría del Trabajo)

AVANCE DEL CUMPLIMIENTO DE LOS PROGRAMAS
INDICADORES DE DESEMPEÑO
4TO TRIMESTRE
EJERCICIO FISCAL 2022

NOMBRE DEL PROGRAMA	OBJETIVO INSTITUCIONAL	NOMBRE DEL INDICADOR	DEFINICIÓN DEL INDICADOR	META	MÉTODO DE CÁLCULO	UNIDAD DE MEDIDA	FRECUENCIA	AVANCE	ÁREA RESPONSABLE QUE GENERA, POSEE, PUBLICA Y ACTUALIZAN LA INFORMACIÓN
Planeación Institucional y Participación Ciudadana	Fortalecer la presencia institucional y el acceso a la información	Porcentaje de compañías o alianzas respecto del total programadas.	Medir el porcentaje de compañías o alianzas respecto del total programadas.	100%	(NCR/ICP) 100	Porcentaje	Anual	100%	JCS (Unidad de Comunicación Social, Oficina de Gobernatura)
Veracidad Institucional	Potenciar la capacidad operativa y técnica de las instancias gubernamentales.	Promedio de Botones de presión de usuarios alojados en la portal oficial del Estado.	Medir el promedio de Botones de presión de usuarios alojados en la portal oficial del Estado.	13	NBT/NDT	Enteros	Trimestral	6.9	JCS (Unidad de Comunicación Social, Oficina de Gobernatura)
Veracidad Institucional	Potenciar la capacidad operativa y técnica de las instancias gubernamentales.	Porcentaje de proveedores registrados en Sistema Compra.	Medir el porcentaje de proveedores registrados en Sistema Compra.	100%	(NPRSCS/TPPI) 100	Porcentaje	Anual	114%	JCS (Unidad de Comunicación Social, Oficina de Gobernatura)
Salud	Asegurar la calidad de la atención y la infraestructura de salud pública.	Porcentaje de avance financiero en obras en materia de salud.	Medir el porcentaje de avance físico en obras en materia de salud.	90%	AI OMS	Porcentaje	Semestral	42%	SDUO (Secretaría de Desarrollo Urbano y Obras Públicas)
Salud	Asegurar la calidad de la atención y la infraestructura de salud pública.	Porcentaje de avance financiero en obras en materia de salud.	Medir el porcentaje de avance financiero en obras en materia de salud.	70%	AI OMS	Porcentaje	Semestral	30%	SDUO (Secretaría de Desarrollo Urbano y Obras Públicas)
Desarrollo Económico	Impulsar proyectos productivos e inversiones en los municipios de cada región del estado, enfocados al desarrollo de las comunidades económicas locales.	Suonería de obras realizadas que fomenten el desarrollo económico.	Medir la suma de obras realizadas que fomenten el desarrollo económico.	5	NORFDI	Obras	Trimestral	0.67	SDUO (Secretaría de Desarrollo Urbano y Obras Públicas)
Municipalidad	Promover la planeación urbana y ordenada en vel municipio, metropolitano y estatal.	Porcentaje de avance de actualización de planes estratégicos de actualización programados de la agenda de desarrollo.	Medir el porcentaje de avance en actualizaciones realizadas de la agenda de actualización programados de la agenda de desarrollo.	100%	(PAARNO/IAPO) 100	Porcentaje	Trimestral	100%	SDUO (Secretaría de Desarrollo Urbano y Obras Públicas)

NOTAS:
1. Se reporta Información del Sector Central, todo vez que las Parámetros son sujetos obligados independientes.
2. Los indicadores con avance 0% no cuentan con información disponible.

Municipalidad	Promover el desarrollo urbano, sostenible y el ordenamiento territorial enfocados al desarrollo urbano rural y ecológico.	Porcentaje de avance de los programas municipales realizados de desarrollo urbano rural en los programas municipales programados de desarrollo urbano.	Medir el porcentaje de avance en los programas municipales realizados de desarrollo urbano rural en los programas municipales programados de desarrollo urbano.	100%	(PAPMRD/INPEUR) 100	Porcentaje	Trimestral	100%	SDUO (Secretaría de Desarrollo Urbano y Obras Públicas)
Desarrollo Social e Integral	Rehabilitar y mantener centros gerontológicos regionales.	Porcentaje de avance físico de proyectos de atención para el desarrollo social e integral.	Medir el porcentaje de avance físico de proyectos de atención para el desarrollo social e integral.	64%	AI E ADSI	Porcentaje	Trimestral	6.9%	SDUO (Secretaría de Desarrollo Urbano y Obras Públicas)

AVANCE DEL CUMPLIMIENTO DE LOS PROGRAMAS
INDICADORES DE DESEMPEÑO
4TO TRIMESTRE
EJERCICIO FISCAL 2022

NOMBRE DEL PROGRAMA	OBJETIVO INSTITUCIONAL	NOMBRE DEL INDICADOR	DEFINICIÓN DEL INDICADOR	META	MÉTODO DE CÁLCULO	UNIDAD DE MEDIDA	FRECUENCIA	AVANCE	ÁREA RESPONSABLE QUE GENERA, POSEE, PUBLICA Y ACTUALIZAN LA INFORMACIÓN
Desarrollo Social e Integral	Habilitar y mantener centros gerontológicos regionales	Porcentaje de avance financiero de espacios de atención para el desarrollo social e integral	Medir el porcentaje de avance financiero de espacios de atención para el desarrollo social e integral	95%	AFEADSI	Porcentaje	Trimestral	53%	SDUO ² (Secretaría de Desarrollo Urbano y Obras Públicas)
Cultura	Crear, rehabilitar, renovar, ampliar, mantener y equipar los espacios culturales	Porcentaje de avance físico en obras de espacios culturales	Medir el porcentaje de avance físico en obras de espacios culturales	100%	AFOEC	Porcentaje	Trimestral	96%	SDUO ² (Secretaría de Desarrollo Urbano y Obras Públicas)
Cultura	Crear, rehabilitar, renovar, ampliar, mantener y equipar los espacios culturales	Porcentaje de avance financiero en obras de espacios culturales	Medir el porcentaje de avance financiero en obras de espacios culturales	100%	AFOEC	Porcentaje	Trimestral	92%	SDUO ² (Secretaría de Desarrollo Urbano y Obras Públicas)
Deporte	Crear y mantener Centros de Alto Rendimiento Regionales	Porcentaje de avance físico de infraestructura deportiva	Medir el porcentaje de avance físico de infraestructura deportiva	100%	AFID	Porcentaje	Trimestral	NI ¹	SDUO ² (Secretaría de Desarrollo Urbano y Obras Públicas)
Deporte	Crear y mantener Centros de Alto Rendimiento Regionales	Porcentaje de avance financiero de infraestructura deportiva	Medir el porcentaje de avance financiero de infraestructura deportiva	100%	AFID	Porcentaje	Trimestral	80	SDUO ² (Secretaría de Desarrollo Urbano y Obras Públicas)
Turismo	Desarrollar infraestructura turística en los principales destinos de viaje	Porcentaje de avance físico de infraestructura turística	Medir el porcentaje de avance físico de infraestructura turística	100%	AFIT	Porcentaje	Trimestral	33%	SDUO ² (Secretaría de Desarrollo Urbano y Obras Públicas)

NOTAS:
1. Se reporta información del Sector Central, toda vez que las Paraestatales son sujetos obligados independientes
2. Los indicadores con avance NI no cuentan con información disponible

Turismo	Desarrollar infraestructura turística en los principales destinos de viaje	Porcentaje de avance financiero de infraestructura turística	Medir el porcentaje de avance financiero de infraestructura turística	100%	AFIT	Porcentaje	Trimestral	33%	SDUO ² (Secretaría de Desarrollo Urbano y Obras Públicas)
Turismo	Mejorar la oferta turística urbana	Porcentaje de avance físico de obras de mejoramiento turístico urbano	Medir el porcentaje de avance físico de obras de mejoramiento turístico urbano	100%	AFOMTU	Porcentaje	Trimestral	100%	SDUO ² (Secretaría de Desarrollo Urbano y Obras Públicas)
Turismo	Mejorar la oferta turística urbana	Porcentaje de avance financiero de obras de mejoramiento turístico urbano	Medir el porcentaje de avance financiero de obras de mejoramiento turístico urbano	100%	AFOMTU	Porcentaje	Trimestral	95%	SDUO ² (Secretaría de Desarrollo Urbano y Obras Públicas)

AVANCE DEL CUMPLIMIENTO DE LOS PROGRAMAS
INDICADORES DE DESEMPEÑO
4TO TRIMESTRE
EJERCICIO FISCAL 2022

NOMBRE DEL PROGRAMA	OBJETIVO INSTITUCIONAL	NOMBRE DEL INDICADOR	DEFINICIÓN DEL INDICADOR	META	MÉTODO DE CÁLCULO	UNIDAD DE MEDIDA	FRECUENCIA	AVANCE	ÁREA RESPONSABLE QUE GENERA, POSEE, PUBLICA Y ACTUALIZAN LA INFORMACIÓN
Mobilidad	Optimizar, equipar y operar la infraestructura y la operación del transporte público en el estado	Porcentaje de avance físico infraestructura del transporte público	Medir el porcentaje de avance físico infraestructura del transporte público	100%	AI/TP	Porcentaje	Trimestral	ND	SDUO ² (Secretaría de Desarrollo Urbano y Obras Públicas)
Mobilidad	Optimizar, equipar y operar la infraestructura y la operación del transporte público en el estado	Porcentaje de avance financiero infraestructura del transporte público	Medir el porcentaje de avance financiero infraestructura del transporte público	100%	AI/FP	Porcentaje	Trimestral	ND	SDUO ² (Secretaría de Desarrollo Urbano y Obras Públicas)
Infraestructura Vial	Construir y modernizar las calles, caminos y carreteras pertenecientes a la red estatal	Porcentaje de avance físico en obras de infraestructura para la red estatal de calles, caminos y carreteras	Medir el porcentaje de avance físico en obras de infraestructura para la red estatal de calles, caminos y carreteras	90%	AFOIR/CCC	Porcentaje	Trimestral	90%	SDUO ² (Secretaría de Desarrollo Urbano y Obras Públicas)
Infraestructura Vial	Construir y modernizar las calles, caminos y carreteras pertenecientes a la red estatal	Porcentaje de avance financiero en obras de infraestructura para la red estatal de calles, caminos y carreteras	Medir el porcentaje de avance financiero en obras de infraestructura para la red estatal de calles, caminos y carreteras	90%	AFOIR/CCC	Porcentaje	Trimestral	66%	SDUO ² (Secretaría de Desarrollo Urbano y Obras Públicas)
Infraestructura Vial	Mantener y rehabilitar las calles, caminos y carreteras pertenecientes a la red estatal	Porcentaje de avance físico de obras de mantenimiento y rehabilitación de la red de calles, caminos y carreteras estatales	Medir el porcentaje de avance físico de obras de mantenimiento y rehabilitación de la red de calles, caminos y carreteras estatales	100%	AFOIR/CCCF	Porcentaje	Trimestral	94%	SDUO ² (Secretaría de Desarrollo Urbano y Obras Públicas)

NOTA:
1. Se reporta información del Sector Central. Es de notar que los Parámetros con siglas en negrita no dependen
2. Los indicadores con avance ND no cuentan con información disponible

Infraestructura Vial	Mantener y rehabilitar las calles, caminos y carreteras pertenecientes a la red estatal	Porcentaje de avance financiero de obras de mantenimiento y rehabilitación de la red de calles, caminos y carreteras estatales	Medir el porcentaje de avance financiero de obras de mantenimiento y rehabilitación de la red de calles, caminos y carreteras estatales	100%	AFOIR/CCCF	Porcentaje	Trimestral	89%	SDUO ² (Secretaría de Desarrollo Urbano y Obras Públicas)
Infraestructura Vial	Diseñar y ejecutar obras de movilidad para la prevención y reducción de accidentes	Porcentaje de avance físico en infraestructura para la prevención de accidentes	Medir el porcentaje de avance físico en infraestructura para la prevención de accidentes	90%	AI/PA	Porcentaje	Trimestral	97%	SDUO ² (Secretaría de Desarrollo Urbano y Obras Públicas)
Infraestructura Vial	Diseñar y ejecutar obras de movilidad para la prevención y reducción de accidentes	Porcentaje de avance financiero en infraestructura para la prevención de accidentes	Medir el porcentaje de avance financiero en infraestructura para la prevención de accidentes	90%	AI/PA	Porcentaje	Trimestral	73%	SDUO ² (Secretaría de Desarrollo Urbano y Obras Públicas)
Agua	Construir e instalar la infraestructura hidráulica, pluvial, sanitaria y urbanización	Porcentaje de avance físico en infraestructura hidráulica y pluvial	Medir el porcentaje de avance físico en infraestructura hidráulica y pluvial	90%	AI/FP	Porcentaje	Trimestral	109%	SDUO ² (Secretaría de Desarrollo Urbano y Obras Públicas)

AVANCE DEL CUMPLIMIENTO DE LOS PROGRAMAS
INDICADORES DE DESEMPEÑO
4TO TRIMESTRE
EJERCICIO FISCAL 2022

NOMBRE DEL PROGRAMA	OBJETIVO INSTITUCIONAL	NOMBRE DEL INDICADOR	DEFINICIÓN DEL INDICADOR	META	MÉTODO DE CÁLCULO	UNIDAD DE MEDIDA	FRECUENCIA	AVANCE	ÁREA RESPONSABLE QUE GENERA, POSEE, PUBLICA Y ACTUALIZAN LA INFORMACIÓN
Vivienda	Construir infraestructura hidráulica, pluvial, sanitaria y conexiones	Porcentaje de avance financiero en infraestructura hidráulica y pluvial	Medir el porcentaje de avance financiero en infraestructuras hidráulica y pluvial	80%	AFRIP	Porcentaje	Trimestral	97%	SDUOP (Secretaría de Desarrollo Urbano y Obras Públicas)
Vivienda	Fortalecer y mantener el sistema hidráulico pluvial y sanitario	Porcentaje de avance físico de obras del sistema hidráulico pluvial y sanitario	Medir el porcentaje de avance físico de obras del sistema hidráulico, pluvial y sanitario	100%	AFGRIPS	Porcentaje	Trimestral	100%	SDUOP (Secretaría de Desarrollo Urbano y Obras Públicas)
Vivienda	Fortalecer y mantener el sistema hidráulico pluvial y sanitario	Porcentaje de avance financiero de obras del sistema hidráulico pluvial y sanitario	Medir el porcentaje de avance financiero de obras del sistema hidráulico, pluvial y sanitario	100%	AFGRIPS	Porcentaje	Trimestral	100%	SDUOP (Secretaría de Desarrollo Urbano y Obras Públicas)
Infraestructura y equipamiento en Seguridad	Generar y actualizar infraestructura para las diferentes instituciones de seguridad	Porcentaje de avance físico de infraestructura de seguridad ciudadana	Medir el porcentaje de avance físico en infraestructura de seguridad ciudadana	100%	AFISC	Porcentaje	Trimestral	25%	SDUOP (Secretaría de Desarrollo Urbano y Obras Públicas)

NOTAS:
1. Se reporta información del Sector Central, toda vez que las formalidades son seguidas independientemente.
2. Los indicadores con apéndice NO se cuentan con información disponible.

Infraestructura y equipamiento en Seguridad	Generar y actualizar infraestructura para las diferentes instituciones de seguridad	Porcentaje de avance físico en infraestructura de seguridad ciudadana	Medir el porcentaje de avance financiero en infraestructura de seguridad ciudadana	100%	AFISC	Porcentaje	Trimestral	152%	SDUOP (Secretaría de Desarrollo Urbano y Obras Públicas)
Infraestructura y equipamiento en Seguridad	Mantener el sistema penitenciario del estado como uno de los mejores del país	Porcentaje de avance físico en la obra del complejo penitenciario especializado de seguridad	Medir el porcentaje de avance físico en la obra del complejo penitenciario especializado de seguridad	100%	AFOCFRMS	Porcentaje	Trimestral	ND	SDUOP (Secretaría de Desarrollo Urbano y Obras Públicas)
Infraestructura y equipamiento en Seguridad	Mantener el sistema penitenciario del estado como uno de los mejores del país	Porcentaje de avance financiero en la obra del complejo penitenciario especializado de seguridad	Medir el porcentaje de avance financiero en la obra del complejo penitenciario especializado de seguridad	100%	AFOCFRMS	Porcentaje	Trimestral	ND	SDUOP (Secretaría de Desarrollo Urbano y Obras Públicas)
Veracidad Institucional	Fortalecer y mantener el funcionamiento de instalaciones y bienes del Poder Judicial	Porcentaje de avance de etapas concluidas en la construcción del edificio programada para la construcción en el Palacio de Justicia	Medir el porcentaje de avance de etapas concluidas del avance en la construcción del Palacio de Justicia con respecto al total de etapas programadas para la construcción del edificio	90%	(N/C) CA/PI/EL/PO/BJ/100	Porcentaje	Trimestral	ND	SDUOP (Secretaría de Desarrollo Urbano y Obras Públicas)
Veracidad Institucional	Fortalecer y mantener el funcionamiento de instalaciones y bienes del Poder Ejecutivo	Porcentaje de avance de etapas concluidas en la construcción del edificio administrativo con respecto al total de etapas programadas para la construcción del edificio administrativo	Medir el porcentaje de avance de etapas concluidas en la construcción del edificio administrativo con respecto al total de etapas programadas para la construcción del edificio administrativo	74%	(N/C) CA/PI/EL/PUB/BJ/100	Porcentaje	Trimestral	73%	SDUOP (Secretaría de Desarrollo Urbano y Obras Públicas)

AVANCE DEL CUMPLIMIENTO DE LOS PROGRAMAS
INDICADORES DE DESEMPEÑO
4TO TRIMESTRE
EJERCICIO FISCAL 2022

NOMBRE DEL PROGRAMA	OBJETIVO INSTITUCIONAL	NOMBRE DEL INDICADOR	DEFINICIÓN DEL INDICADOR	META	MÉTODO DE CÁLCULO	UNIDAD DE MEDIDA	FRECUENCIA	AVANCE	ÁREA RESPONSABLE QUE GENERA, POSEE, PUBLICA Y ACTUALIZAN LA INFORMACIÓN
Desarrollo institucional en seguridad	Mantener el Certificado Único Policial	Porcentaje de evaluaciones de competencias realizadas respecto del total programado	Medir el porcentaje de evaluaciones de competencias realizadas respecto del total programado	100%	(QEGBR/TP)*100	Porcentaje	Trimestral	100%	SSC (Secretaría de Seguridad Ciudadana)
Desarrollo institucional en seguridad	Mantener el Certificado Único Policial	Porcentaje de evaluaciones de desempeño realizadas respecto del total planeada	Medir el porcentaje de evaluaciones de desempeño realizadas respecto del total planeado	100%	(JEDD/TP)*100	Porcentaje	Trimestral	97%	SSC (Secretaría de Seguridad Ciudadana)
Desarrollo institucional en seguridad	Mantener el Certificado Único Policial	Porcentaje de evaluaciones de confianza para municipios respecto del total de evaluaciones de confianza planeadas por la Secretaría de Seguridad Ciudadana	Medir el porcentaje de evaluaciones de confianza de confianza para municipios respecto del total de evaluaciones de confianza planeadas por la Secretaría de Seguridad Ciudadana	100%	(NI/COM/1/CPSSC)*100	Porcentaje	Trimestral	96%	SSC (Secretaría de Seguridad Ciudadana)

NOTAS:
1. Se reporta Información del Sector Central, toda vez que las Paraestatales son sujetos obligados independientes
2. Los indicadores con avance ND no cuentan con información disponible

Desarrollo institucional en seguridad	Mantener el Certificado Único Policial	Porcentaje de muestras de ADN tomadas respecto del total programado	Medir el porcentaje de muestras de ADN tomadas respecto del total programado	100%	(JMAUK/TP)*100	Porcentaje	Trimestral	50%	SSC (Secretaría de Seguridad Ciudadana)
Desarrollo institucional en seguridad	Mantener el Certificado Único Policial	Porcentaje de evaluaciones realizadas para renovar la Licencia Oficial Colegiada (LOC) respecto del total de evaluaciones programadas	Medir el porcentaje de evaluaciones realizadas para renovar la Licencia Oficial Colegiada (LOC) respecto del total de evaluaciones programadas	100%	(NER/LOC/TP)*100	Porcentaje	Trimestral	100%	SSC (Secretaría de Seguridad Ciudadana)
Desarrollo institucional en seguridad	Fortalecer y equipar a las instituciones de seguridad	Porcentaje de servicios públicos de la Secretaría de Seguridad Ciudadana con estatus de pago respecto del total de servicios públicos programados	Medir el porcentaje de servicios públicos de la Secretaría de Seguridad Ciudadana con estatus de pago respecto del total de servicios públicos programados	100%	(NSPSCI/OTSP)*100	Porcentaje	Trimestral	45%	SSC (Secretaría de Seguridad Ciudadana)
Infraestructura y Equipamiento en seguridad	Fortalecer la coordinación institucional en materia de Seguridad y de Justicia	Porcentaje de metas cumplidas con los hitos medidos en el FASP 2022	Medir el porcentaje de metas cumplidas con los hitos medidos en el FASP 2022	100%	(JAC/CI/FASP2022/TMP)*100	Porcentaje	Trimestral	98%	SSC (Secretaría de Seguridad Ciudadana)

AVANCE DEL CUMPLIMIENTO DE LOS PROGRAMAS
INDICADORES DE DESEMPEÑO
4TO TRIMESTRE
EJERCICIO FISCAL 2022

NOMBRE DEL PROGRAMA	OBJETIVO INSTITUCIONAL	NOMBRE DEL INDICADOR	DEFINICIÓN DEL INDICADOR	META	MÉTODO DE CÁLCULO	UNIDAD DE MEDIDA	FRECUENCIA	AVANCE	ÁREA RESPONSABLE QUE GENERA, POSEE, PUBLICA Y ACTUALIZAN LA INFORMACIÓN
Desarrollo institucional en seguridad	Fortalecer y equipar a las instituciones de seguridad	Porcentaje de recursos FASFP 2022 comprometido y pagado a ejecutores en el sector municipal federal en este estado	Medir el porcentaje de recursos FASFP 2022 comprometido y pagado a ejecutores con respecto al monto federal autorizado	95%	$(\text{RFASPCPE}/\text{AFEM}) \times 100$	Porcentaje	Trimestral	100%	SSC (Secretaría de Seguridad Ciudadana)
Desarrollo institucional en seguridad	Fortalecer y equipar a las instituciones de seguridad	Porcentaje de recursos FASFP Federal comprometido y pagado en el equipamiento por la Secretaría de Seguridad Ciudadana respecto al total de recursos autorizados	Medir el porcentaje de recursos FASFP Federal comprometido y pagado en el equipamiento por la Secretaría de Seguridad Ciudadana respecto al total de recursos autorizados	100%	$(\text{IRFASFPDPESSC}/\text{IRA}) \times 100$	Porcentaje	Trimestral	94%	SSC (Secretaría de Seguridad Ciudadana)

NOTAS:
1. Se reporta información del Sector Central, toda vez que las Parámetros son sujetos obligados independientes
2. Las Indicaciones con avance ND no cuentan con información disponible

Desarrollo institucional en seguridad	Fortalecer y equipar a las instituciones de seguridad	Porcentaje de acciones de SVI en el integral de tecnologías para la seguridad	Medir el porcentaje de acciones de SVI en el integral de tecnologías en la seguridad	100%	$(\text{INDTEC}/\text{ITR}) \times 100$	Porcentaje	Trimestral	92%	SSC (Secretaría de Seguridad Ciudadana)
Desarrollo institucional en seguridad	Implementar el Modelo de Política de Inocuidad Querétana	Porcentaje de servidores públicos capacitados en temas de atención a víctimas respecto al total de servidores públicos capacitados	Medir el porcentaje de servidores públicos capacitados en temas de atención a víctimas respecto al total de servidores públicos capacitados	100%	$(\text{RSPICAV}/\text{ISPC}) \times 100$	Porcentaje	Trimestral	89%	SSC (Secretaría de Seguridad Ciudadana)
Justicia y Paz	Implementar programas transaccionales de prevención del delito con participación comunitaria	Porcentaje de acciones de prevención del delito realizadas	Medir el porcentaje de acciones de prevención del delito realizadas	100%	$(\text{DAPFC}/\text{DTC}) \times 100$	Porcentaje	Trimestral	100%	SSC (Secretaría de Seguridad Ciudadana)
Justicia y Paz	Disear y gestionar unidades y programas para prevenir y reducir la violencia doméstica y de género	Porcentaje de sesiones de atención especializada brindadas por el personal de atención a mujeres de las instancias de justicia en el Centro de Justicia para las Mujeres con respecto al total del estado	Medir el porcentaje de sesiones de atención especializada brindadas por el personal de atención a mujeres de las instancias de justicia en el Centro de Justicia para las Mujeres con respecto al total del estado	100%	$(\text{NSAEBPAMFCJM}/\text{TS}) \times 100$	Porcentaje	Trimestral	114%	CJM (Centro de Justicia para las Mujeres - Secretaría de Seguridad Ciudadana)
Desarrollo institucional en seguridad	Desarrollar las capacidades institucionales en los municipios y en el estado por medio del Modelo de Inocuidad Querétana	Porcentaje de equipamiento de instituciones de seguridad adquiridas con recursos federales autorizados	Medir el porcentaje de equipamiento adquirido por las instituciones de seguridad	100%	$(\text{IRFASFP}/\text{IRA}) \times 100$	Porcentaje	Semestral	91%	SSC (Secretaría de Seguridad Ciudadana)
Desarrollo institucional en seguridad	Coordinar la adjudicación del Juicio de Fijación de Prximidad a los familiares	Porcentaje de audiencias de fijación de proximidad en el Tribunal Superior de Justicia con respecto a los asesores jurídicos con audiencias concluidas	Medir el porcentaje de audiencias de fijación de proximidad en el Tribunal Superior de Justicia con intervención de los asesores jurídicos con respecto al total de audiencias concluidas	90%	$(\text{NADTSJA}/\text{TANDFCO}) \times 100$	Porcentaje	Trimestral	95%	SSC (Secretaría de Seguridad Ciudadana)

AVANCE DEL CUMPLIMIENTO DE LOS PROGRAMAS
INDICADORES DE DESEMPEÑO
4TO TRIMESTRE
EJERCICIO FISCAL 2022

NOMBRE DEL PROGRAMA	OBJETIVO INSTITUCIONAL	NOMBRE DEL INDICADOR	DEFINICIÓN DEL INDICADOR	META	MÉTODO DE CÁLCULO	UNIDAD DE MEDIDA	FRECUENCIA	AVANCE	ÁREA RESPONSABLE QUE GENERA, POSEE, PUBLICA Y ACTUALIZAN LA INFORMACIÓN
Desarrollo Institucional en Seguridad	Incrementar el número de elementos de la Policía	Porcentaje de avance de policías registrados en el Registro Nacional de Personal de Seguridad Pública respecto del total planeado	Mide el porcentaje de avance de policías registrados en el Registro Nacional de Personal de Seguridad Pública respecto del total planeado	100%	$(APRR/NPSP/TP) \times 100$	Porcentaje	Trimestral	100%	SSC (Secretaría de Seguridad Ciudadana)

NOTAS:
1. Se reporta información del Sector Central, toda vez que las Parrestales son sujetos obligados independientes
2. Los indicadores con avance NO cuentan con información disponible

AVANCE DEL CUMPLIMIENTO DE LOS PROGRAMAS
INDICADORES DE DESEMPEÑO
4TO TRIMESTRE
EJERCICIO FISCAL 2022

NOMBRE DEL PROGRAMA	OBJETIVO INSTITUCIONAL	NOMBRE DEL INDICADOR	DEFINICIÓN DEL INDICADOR	META	MÉTODO DE CÁLCULO	UNIDAD DE MEDIDA	FRECUENCIA	AVANCE	ÁREA RESPONSABLE QUE GENERA, POSEE, PUBLICA Y ACTUALIZAN LA INFORMACIÓN
Desarrollo institucional en seguridad	Articular los niveles de formación, capacitación y servicios de carrera policial	Porcentaje de policías involucrados al programa de formación continua respecto al total programado	Mide el porcentaje de policías involucrados al programa de formación continua respecto del total programado	100%	$(NP/PC) \cdot 100$	Porcentaje	Trimestral	100%	SSC (Secretaría de Seguridad Ciudadana)
Desarrollo institucional en seguridad	Articular los niveles de formación, capacitación y servicios de carrera policial	Porcentaje de personas capacitadas y/o certificadas en Justicia Penal respecto del total planeado	Mide el porcentaje de personas capacitadas y/o certificadas en Justicia Penal respecto del total planeado	100%	$(NC/CP) \cdot 100$	Porcentaje	Trimestral	97%	SSC (Secretaría de Seguridad Ciudadana)
Gobierno Digital	Avanzar en la digitalización de trámites y servicios	Porcentaje de etapas concluidas del aplicativo web para el arrendamiento de inmuebles con respecto al total de etapas programadas para el período para el arrendamiento de inmuebles	Mide el porcentaje de etapas concluidas del aplicativo web para el arrendamiento de inmuebles con respecto al total de etapas programadas para el período para el arrendamiento de inmuebles	100%	$(NC/CAW) \cdot 100$	Porcentaje	Bimestral	ND	ORA (Oficina M-ycar)
Gobierno Digital	Avanzar en la digitalización de trámites y servicios	Porcentaje de etapas concluidas de la implementación de la plataforma digital con respecto al total de etapas para la implementación de la plataforma digital	Mide el porcentaje de etapas concluidas de la implementación de la plataforma digital con respecto al total de etapas para la implementación de la plataforma digital	100%	$(NC/CPD) \cdot 100$	Porcentaje	Bimestral	ND	ORA (Oficina M-ycar)

NOTAS:
1. Se reporta Información del Sector Central, toda vez que las Paraestatales son sujetos obligados independientes
2. Los indicadores con avance ND no cuentan con información disponible

Concepto	Estimado/Aprobado	Devengado	Recaudado/Pagado
I. Ingresos Presupuestarios	43,268,740,689	47,421,204,946	47,421,204,946
1. Ingresos del Gobierno de la Entidad Federativa	43,268,740,689	47,421,204,946	47,421,204,946
2. Ingresos del Sector Paraestatal	0	0	0
II. Egresos Presupuestarios	45,898,415,221	46,184,334,543	46,002,121,654
3. Egresos del Gobierno de la Entidad Federativa	45,898,415,221	46,184,334,543	46,002,121,654
4. Egresos del Sector Paraestatal	0	0	0
III. Balance Presupuestario (Superávit o Déficit) (III = I - II)	(2,629,674,532)	1,236,870,403	1,419,083,293

Concepto	Estimado/Aprobado	Devengado	Recaudado/Pagado
III. Balance Presupuestario (Superávit o Déficit)	(2,629,674,532)	1,236,870,403	1,419,083,293
IV. Intereses, Comisiones y Gastos de la Deuda	0	0	0
V. Balance Primario (Superávit o Déficit) (V = III + IV)	(2,629,674,532)	1,236,870,403	1,419,083,293

Concepto	Estimado/Aprobado	Devengado	Recaudado/Pagado
A. Financiamiento	0	0	0
B. Amortización de la deuda	0	0	0
C. Financiamiento Neto	0	0	0

Bajo protesta de decir verdad declaramos que los Estados Financieros y sus notas, son razonablemente correctos y son responsabilidad del emisor.

En atención a la recomendación realizada por parte de la Auditoría Superior de la Federación ASF, mediante la auditoría 1479 con título "Cumplimiento a las Disposiciones establecidas en la ley de Disciplina Financiera de las Entidades Federativas y los Municipios". Se informa que los montos reportados en la columna de Estimado/Aprobado para los apartados "A: Ingresos Totales", y "B: Egresos Presupuestarios" corresponden a los autorizados en la Ley de Ingresos y Decreto de Presupuesto de Egresos del Estado de Querétaro para el Ejercicio Fiscal 2022, refleja un balance presupuestario negativo en la columna del estimado/aprobado debido a que en los egresos presupuestarios se integran por el ingreso de ejercicio fiscal vigente más el "Financiamiento Propio" conforme a lo señalado en los artículos 16 y 17 de la Ley de Ingresos del Estado de Querétaro para el ejercicio Fiscal 2022.



PODER EJECUTIVO DEL ESTADO DE QUERÉTARO.

Estados financieros de cumplimiento de la Ley Disciplina Financiera de las Entidades Federativas y los Municipios dictaminados por el año que terminó el 31 de Diciembre de 2022 e informe de los auditores independientes del 24 de Febrero de 2023.

Querétaro, Qro. Febrero 2023.

PODER EJECUTIVO DEL ESTADO DE QUERÉTARO.

Informe de auditores independiente y estados financieros LDF 2022

Contenido

- a. Opinión Independiente
- b. Estado de Situación Financiera Detallado –LDF
- c. Informe Analítico de la Deuda Pública y Otros Pasivos – LDF
- d. Informe Analítico de Obligaciones Diferentes de Financiamientos –LDF
- e. Balance Presupuestario –LDF
- f. Estado Analítico de Ingresos Detallado- LDF
- g. Estado Analítico del Ejercicio del Presupuesto de Egresos Detallado (Clasificación por Objeto de Gasto) LDF
- h. Estado Analítico del Ejercicio del Presupuesto de Egresos Detallado (Clasificación Administrativa) LDF
- i. Estado Analítico del Ejercicio del Presupuesto de Egresos Detallado (Clasificación Funcional) LDF
- j. Estado Analítico del Ejercicio del Presupuesto de Egresos Detallado (Clasificación de Servicios Personales por Categoría) LDF
- k. Guía de Cumplimiento de la Ley de Disciplina Financiera de las Entidades Federativas y los Municipios.

INFORME DE CUMPLIMIENTO DE LA LEY DE DISCIPLINA FINANCIERA DE LAS ENTIDADES FEDERATIVAS Y LOS MUNICIPIOS (LDF) 2022

A LA SECRETARIA DE LA CONTRALORIA DEL PODER EJECUTIVO DEL ESTADO DE QUERÉTARO PRESENTE

1. Hemos examinado los Estados e información financiera del PODER EJECUTIVO DEL ESTADO DE QUERÉTARO (la Entidad), que comprenden el Estado de Situación Financiera Detallado al 31 de diciembre de 2022 y los Informes Analítico de la Deuda Pública y Otros Pasivos, Informe Analítico de obligaciones diferentes de financiamientos, Estado Analítico de Ingresos Detallado, Balance Presupuestario, Estado Analítico del ejercicio del Presupuesto de Egresos Detallado (clasificación por objeto del gasto), Estado Analítico del ejercicio del Presupuesto de Egresos Detallado (clasificación administrativa), Estado Analítico del ejercicio del Presupuesto de Egresos Detallado (clasificación funcional), Estado Analítico del ejercicio del Presupuesto de Egresos Detallado (clasificación de servicios personales por categoría) y la Guía de Cumplimiento de la Ley de Disciplina Financiera de las Entidades Federativas y los Municipios, correspondientes al año que terminó en dicha fecha, en cumplimiento de las disposiciones establecidas en la de Ley de Disciplina Financiera de las Entidades Federativas y los Municipios (LDF) vigente en el año 2022, de acuerdo a los siguientes procedimientos:
 - a) Revisamos el cumplimiento de los Criterios para la Elaboración y presentación homogénea de la información financiera y los formatos a que hace referencia la LDF por parte de la Entidad, los cuales se elaboraron de conformidad con las normas emitidas por el Consejo Nacional de Armonización Contable.
 - b) Revisamos el Estado Analítico de Ingresos, así como el Estado Analítico del Ejercicio del Presupuesto de Egresos de conformidad con lo establecido en el artículo 6 de la LDF, comprobando que la Entidad genera al 31 de diciembre de 2022 un Balance Presupuestario de Recursos Disponibles Negativo en los momentos "Estimado" y "Aprobado" (\$2,629,674,532) los cuales corresponden a los autorizados en la Ley de Ingresos y Decreto de Presupuesto de Egresos del Estado de Querétaro para el Ejercicio Fiscal 2022 y el balance presupuestario negativo que se genera es debido a que en los egresos presupuestarios se integra por el "Financiamiento Propio" conforme a lo señalado en los artículos 16 y 17 de la Ley de Ingresos del Estado de Querétaro para el ejercicio Fiscal 2022, con fundamento en los artículos 53 BIS, 53 TER y 53 QUÁTER de la Ley para el Manejo de los Recursos Públicos del Estado de Querétaro.
 - c) Revisamos que, en materia de Servicios Personales, la Entidad se apejó a los lineamientos establecidos en los artículos 10 y 13 fracción V de la LDF., para lo cual revisé el Estado Analítico del ejercicio del Presupuesto de Egresos Detallado (clasificación de servicios personales por categoría).



- d) Revisamos que, en materia de adeudos fiscales de ejercicios anteriores, los recursos previstos en el Proyecto de Presupuesto de Egresos, para el ejercicio fiscal del 1 de enero al 31 de diciembre de 2022 no rebasaron el límite de 2% establecido en el artículo séptimo transitorio de la LDF, respecto a los Ingresos Totales de la Entidad.
2. La Administración de la Entidad es responsable de cumplir con las disposiciones legales establecidas en la Ley de Disciplina Financiera de las Entidades Federativas y los Municipios. Nuestra responsabilidad consiste en expresar una opinión acerca del cumplimiento, por parte de la Entidad, a los requerimientos descritos en el punto 1 anterior, con base en nuestro examen.
 3. Hemos llevado a cabo nuestra auditoría de conformidad con las Normas Internacionales de Auditoría (NIA) que son consistentes con los principios fundamentales de las Normas Profesionales de Auditoría del Sistema Nacional de Fiscalización. Nuestra auditoría incluye el examen, con base en pruebas selectivas, de la evidencia relativa al cumplimiento de la LDF por parte de la Entidad, con los requerimientos descritos en el punto 1 anterior; así como de la aplicación de otros procedimientos que estimamos necesarios en las circunstancias. Consideramos que nuestro examen proporciona una base razonable para emitir nuestra opinión. Asimismo, nuestro examen no fue realizado para expresar una opinión legal sobre el cumplimiento de las disposiciones de la LDF por parte de la Entidad.
 4. En nuestra opinión el PODER EJECUTIVO DEL ESTADO DE QUERÉTARO ha dado cumplimiento, en todos los aspectos importantes, a las disposiciones establecidas en la Ley de Disciplina Financiera de las Entidades Federativas y los Municipios (LDF), por el año terminado el 31 de diciembre de 2022 y los estados financieros adjuntos están preparados en todos los aspectos materiales, que incluye el revisar y emitir los informes pertinentes respecto del cumplimiento de la Entidad con lo establecido la LDF.

ATENTAMENTE

**SERVICIOS DE AUDITORÍAS INTEGRALES Y
ASESORÍA ADMINISTRATIVA, S.C.**



C.P.C. JORGE ALBERTO VALLADARES HERNÁNDEZ
Auditor Externo
20 de febrero de 2023.



PODER EJECUTIVO DEL ESTADO DE QUERETARO
Cuenta Pública
Ejercicio 2022
ESTADO DE SITUACIÓN FINANCIERA DETALLADO - LDF
Al 31 de diciembre de 2021 y al 31 de diciembre de 2022
(Pesos)

Concepto (c)	31 de diciembre de 2022 (d)	31 de diciembre de 2021 (e)	Concepto (c)	31 de diciembre de 2022 (d)	31 de diciembre de 2021 (e)
ACTIVO			PASIVO		
Activo Circulante			Pasivo Circulante		
a. Efectivo y Equivalentes (a=a1+a2+a3+a4+a5+a6+a7)	5,030,729,205	3,812,829,163	a. Cuentas por Pagar a Corto Plazo	190,236,422	159,459,883
a1) Efectivo	556,670	0	(a=a1+a2+a3+a4+a5+a6+a7+a8+a9)		
a2) Bancos/Tesorería	5,024,265,048	2,884,864,125	a1) Servicios Personales por Pagar a Corto Plazo	0	7,438
a3) Bancos/Dependencias y Otros	5,907,487	7,976,167	a2) Proveedores por Pagar a Corto Plazo	42,638,374	38,181,819
a4) Inversiones Temporales (Hasta 3 Meses)	0	919,988,871	a3) Contratistas por Obras Públicas por Pagar a Corto Plazo	0	0
a5) Fondos con Afectación Específica	0	0	a4) Participaciones y Aportaciones por Pagar a Corto Plazo	0	0
a6) Depósitos de Fondos de Terceros en Garantía y/o Administración	0	0	a5) Transferencias Otorgadas por Pagar a Corto Plazo	0	0
a7) Otros Efectivos y Equivalentes	0	0	a6) Intereses, Comisiones y Otros Gastos de la Deuda Pública por Pagar a Corto Plazo	0	0
b. Derechos a Recibir Efectivo o Equivalentes (b=b1+b2+b3+b4+b5+b6+b7)	9,960,453	6,097,816	a7) Retenciones y Contribuciones por Pagar a Corto Plazo	147,506,826	121,096,200
b1) Inversiones Financieras de Corto Plazo	0	0	a8) Devoluciones de la Ley de Ingresos por Pagar a Corto Plazo	0	12,508
b2) Cuentas por Cobrar a Corto Plazo	2,257,507	9,923	a9) Otras Cuentas por Pagar a Corto Plazo	91,222	161,918
b3) Deudores Diversos por Cobrar a Corto Plazo	18,003	1,709,591	b. Documentos por Pagar a Corto Plazo (b=b1+b2+b3)	0	0
b4) Ingresos por Recuperar a Corto Plazo	7,684,943	4,378,301	b1) Documentos Comerciales por Pagar a Corto Plazo	0	0
b5) Deudores por Anticipos de la Tesorería a Corto Plazo	0	0	b2) Documentos con Contratistas por Obras Públicas por Pagar a Corto Plazo	0	0
b6) Préstamos Otorgados a Corto Plazo	0	0	b3) Otros Documentos por Pagar a Corto Plazo	0	0
b7) Otros Derechos a Recibir Efectivo o Equivalentes a Corto Plazo	0	0	c. Porción a Corto Plazo de la Deuda Pública a Largo Plazo (c=c1+c2)	0	0
c. Derechos a Recibir Bienes o Servicios (c=c1+c2+c3+c4+c5)	149,123,860	46,916,418	c1) Porción a Corto Plazo de la Deuda Pública	0	0
c1) Anticipo a Proveedores por Adquisición de Bienes y Prestación de Servicios a Corto Plazo	0	0	c2) Porción a Corto Plazo de Arrendamiento Financiero	0	0
c2) Anticipo a Proveedores por Adquisición de Bienes Inmuebles y Muebles a Corto Plazo	0	0	d. Títulos y Valores a Corto Plazo	0	0
c3) Anticipo a Proveedores por Adquisición de Bienes Intangibles a Corto Plazo	0	0	e. Pasivos Diferidos a Corto Plazo (e=e1+e2+e3)	0	0
c4) Anticipo a Contratistas por Obras Públicas a Corto Plazo	149,123,860	46,916,418	e1) Ingresos Cobrados por Adelantado a Corto Plazo	0	0
c5) Otros Derechos a Recibir Bienes o Servicios a Corto Plazo	0	0	e2) Intereses Cobrados por Adelantado a Corto Plazo	0	0
d. Inventarios (d=d1+d2+d3+d4+d5)	0	0	e3) Otros Pasivos Diferidos a Corto Plazo	0	0
d1) Inventario de Mercancías para Venta	0	0	f. Fondos y Bienes de Terceros en Garantía y/o Administración a Corto Plazo (f=f1+f2+f3+f4+f5+f6)	16,363,708	10,129,392
d2) Inventario de Mercancías Terminadas	0	0	f1) Fondos en Garantía a Corto Plazo	8,844,643	10,103,520
d3) Inventario de Mercancías en Proceso de Elaboración	0	0	f2) Fondos en Administración a Corto Plazo	0	0
d4) Inventario de Materias Primas, Materiales y Suministros para Producción	0	0	f3) Fondos Contingentes a Corto Plazo	0	0
d5) Bienes en Tránsito	0	0	f4) Fondos de Fideicomisos, Mandatos y Contratos Análogos a Corto Plazo	0	0
e. Almacenes	0	898,018	f5) Otros Fondos de Terceros en Garantía y/o Administración a Corto Plazo	7,519,065	25,873
f. Estimación por Pérdida o Deterioro de Activos Circulantes (f=f1+f2)	0	0	f6) Valores y Bienes en Garantía a Corto Plazo	0	0
f1) Estimación para Cuentas Incobrables por Derechos a Recibir Efectivo o Equivalentes	0	0	g. Provisiones a Corto Plazo (g=g1+g2+g3)	0	0
f2) Estimación por Deterioro de Inventarios	0	0	g1) Provisión para Demandas y Juicios a Corto Plazo	0	0
g. Otros Activos Circulantes (g=g1+g2+g3+g4)	0	0	g2) Provisión para Contingencias a Corto Plazo	0	0
g1) Valores en Garantía	0	0	g3) Otras Provisiones a Corto Plazo	0	0
g2) Bienes en Garantía (Excluye Depósitos de Fondos)	0	0	h. Otros Pasivos a Corto Plazo (h=h1+h2+h3)	68,198,461	53,499,916
g3) Bienes Derivados de Embargos, Decomisos, Aseguramientos y Dación en Pago	0	0	h1) Ingresos por Clasificar	0	658,061
g4) Adquisición con Fondos de Terceros	0	0	h2) Recaudación por Participar	68,198,461	52,841,856
IA. Total de Activos Circulantes (IA = a + b + c + d + e + f + g)	5,189,813,518	3,866,741,414	h3) Otros Pasivos Circulantes	0	0
			IIA. Total de Pasivos Circulantes (IIA = a + b + c + d + e + f + g + h)	274,798,591	223,089,192



PODER EJECUTIVO DEL ESTADO DE
QUERÉTARO

PODER EJECUTIVO DEL ESTADO DE QUERETARO
Cuenta Pública
Ejercicio 2022
ESTADO DE SITUACIÓN FINANCIERA DETALLADO - LDF
Al 31 de diciembre de 2021 y al 31 de diciembre de 2022

(Pesos)

Concepto (c)	31 de diciembre de 2022 (d)	31 de diciembre de 2021 (e)	Concepto (c)	31 de diciembre de 2022 (d)	31 de diciembre de 2021 (e)
Activo No Circulante			Pasivo No Circulante		
a. Inversiones Financieras a Largo Plazo	25,581,967,400	26,304,738,028	a. Cuentas por Pagar a Largo Plazo	0	0
b. Derechos a Recibir Efectivo o Equivalentes a Largo Plazo	30,125,394	30,125,394	b. Documentos por Pagar a Largo Plazo	0	0
c. Bienes Inmuebles, Infraestructura y Construcciones en Proceso	7,803,188,781	6,115,469,134	c. Deuda Pública a Largo Plazo	0	0
d. Bienes Muebles	2,420,594,521	2,653,265,118	d. Pasivos Diferidos a Largo Plazo	0	0
e. Activos Intangibles	208,613,076	181,638,068	e. Fondos y Bienes de Terceros en Garantía y/o en Administración a Largo Plazo	0	1,944,572
f. Depreciación, Deterioro y Amortización Acumulada de Bienes	(2,587,170,406)	(1,304,807,099)	f. Provisiones a Largo Plazo	400,440,090	358,559,459
g. Activos Diferidos	0	0	II.B. Total de Pasivos No Circulantes (II.B = a + b + c + d + e + f)	400,440,090	360,504,031
h. Estimación por Pérdida o Deterioro de Activos no Circulantes	0	0	II. Total del PASIVO (II = IIA + II.B)	675,238,680	583,593,223
i. Otros Activos no Circulantes	27,615,029,637	25,228,736,112			
IB. Total de Activos No Circulantes (IB = a + b + c + d + e + f + g + h + i)	61,072,348,404	59,209,164,754			
I. Total del ACTIVO (I = IA + IB)	66,262,161,922	63,075,906,167			
			HACIENDA PÚBLICA/PATRIMONIO		
			IIIA. Hacienda Pública/Patrimonio Contribuido (IIIA = a + b + c)	165,787,204	(163,690,596)
			a. Aportaciones	165,787,204	(163,690,596)
			b. Donaciones de Capital	0	0
			c. Actualización de la Hacienda Pública/Patrimonio	0	0
			IIIB. Hacienda Pública/Patrimonio Generado (IIIB = a + b + c + d + e)	65,421,136,038	62,656,003,540
			a. Resultados del Ejercicio (Ahorro/ Desahorro)	1,403,792,889	(392,017,927)
			b. Resultados de Ejercicios Anteriores	23,821,683,116	25,898,212,955
			c. Revalúos	21,255,066,507	18,209,214,987
			d. Reservas	0	0
			e. Rectificaciones de Resultados de Ejercicios Anteriores	18,940,593,526	18,940,593,526
			IIIC. Exceso o Insuficiencia en la Actualización de la Hacienda Pública/Patrimonio (IIIC = a + b)	0	0
			a. Resultado por Posición Monetaria	0	0
			b. Resultado por Tenencia de Activos no Monetarios	0	0
			III. Total Hacienda Pública/Patrimonio (III = IIIA + IIIB + IIIC)	65,586,923,242	62,492,312,944
			IV. Total del Pasivo y Hacienda Pública/Patrimonio (IV = II + III)	66,262,161,922	63,075,906,167



PODER EJECUTIVO DEL ESTADO DE
QUERÉTARO

PODER EJECUTIVO DEL ESTADO DE QUERETARO
Ejercicio 2022
Cuenta Pública
Informe Analítico de la Deuda Pública y Otros Pasivos - LDF
Del 01 de enero al 31 de diciembre de 2022
(Pesos)

Denominación de la Deuda Pública y Otros Pasivos (c)	Saldo al 31 de diciembre de 2021 (d)	Disposiciones del Periodo (e)	Amortizaciones del Periodo (f)	Revaluaciones, Reclasificaciones y Otros Ajustes (g)	Saldo Final del Periodo (h) h=d+e-f+g	Pago de Intereses del Periodo (i)	Pago de Comisiones y demás costos asociados durante el Periodo (j)
1. Deuda Pública (1=A+B)	0	0	0	0	0	0	0
A. Corto Plazo (A=a1+a2+a3)	0	0	0	0	0	0	0
a1) Instituciones de Crédito	0	0	0	0	0	0	0
a2) Títulos y Valores	0	0	0	0	0	0	0
a3) Arrendamientos Financieros	0	0	0	0	0	0	0
B. Largo Plazo (B=b1+b2+b3)	0	0	0	0	0	0	0
a1) Instituciones de Crédito	0	0	0	0	0	0	0
a2) Títulos y Valores	0	0	0	0	0	0	0
b3) Arrendamientos Financieros	0	0	0	0	0	0	0
2. Otros Pasivos	583,593,223				675,238,680		
3. Total de la Deuda Pública y Otros Pasivos (3=1+2)	583,593,223	0	0	0	675,238,680	0	0
4. Deuda Contingente ¹ (informativo)	0	0	0	0	0	0	0
A. Deuda Contingente 1	0	0	0	0	0	0	0
B. Deuda Contingente 2	0	0	0	0	0	0	0
C. Deuda Contingente XX	0	0	0	0	0	0	0
5. Valor de Instrumentos Bono Cupón Cero ² (Informativo)	0	0	0	0	0	0	0
A. Instrumento Bono Cupón Cero 1	0	0	0	0	0	0	0
B. Instrumento Bono Cupón Cero 2	0	0	0	0	0	0	0
C. Instrumento Bono Cupón Cero XX	0	0	0	0	0	0	0

¹ Se refiere a cualquier Financiamiento sin fuente o garantía de pago definitiva, que sea asumida de manera solidaria o subsidiaria por las Entidades Federativas con sus Municipios, organismos descentralizados y empresas de participación estatal mayoritaria y fideicomisos, locales o municipales, y por los Municipios con sus respectivos organismos descentralizados y empresas de participación municipal mayoritaria.

² Se refiere al valor del Bono Cupón Cero que respalda el pago de los créditos asociados al mismo (Activo).

Obligaciones a Corto Plazo (k)	Monto Contratado (l)	Plazo Pactado (m)	Tasa de Interés (n)	Comisiones y Costos Relacionados (o)	Tasa Efectiva (p)
6. Obligaciones a Corto Plazo (Informativo)	0	0	0	0	0
A. Crédito 1	0	0	0	0	0
A. Crédito 2	0	0	0	0	0
A. Crédito XX	0	0	0	0	0

Poder Ejecutivo del Estado de Querétaro
 Cuenta Pública
 Ejercicio 2022
 Informe Analítico de Obligaciones Diferentes de Financiamientos - LDF
 Del 1 de Enero al 31 Diciembre 2022
 (Pesos)

Denominación de las Obligaciones Diferentes de Financiamiento	Fecha del Contrato	Fecha de Inicio de Operación del Proyecto	Fecha de Vencimiento	Monto de La Inversión Pactado (CPS)	Plazo Pactado	Monto Promedio Mensual del pago de la Contraprestación	Monto Promedio del pago de la Contraprestación Correspondiente al Pago de Inversión.	Monto pagado de la Inversión al 31 Diciembre 2022	Monto pagado de la Inversión actualizado al 31 Diciembre 2022	Saldo pendiente por pagar de la Inversión al 31 Diciembre 2022 (INPC DICIEMBRE-2022)
A. Asociaciones Público Privadas (APP's) (A=a+b+c+d)				\$2,753,060,536		\$36,242,265	\$16,633,058	\$2,535,694,474	\$4,336,458,336	\$1,837,202,774
SUMINISTRO DE AGUA POTABLE DE QUERETARO SA DE CV	24/05/2007	feb-11	nov-27	\$2,753,060,536	240 meses	\$ 36,242,265	\$16,633,058	\$2,535,694,474	\$4,336,458,336	\$ 1,837,202,774
			(CPS, Cifras 2007) (1)			(Monto Histórico) (2)	(Promedio mensual en 2016 a la fecha ,Tarifa T1, cifras 2007) (3)	(Tarifa T1, Cifras 2007) (4)	(Tarifa T1) (5)	Monto Actualizado al INP de Diciembre 22 (Factor de Ajuste 1.99715)
B. Otros Instrumentos (B=a+b+c+d)				\$0		\$0	\$0	\$0	\$0	\$0
a) Otro Instrumento 1 b) Otro Instrumento 2 c) Otro Instrumento 3 d) Otro Instrumento XX										
C. Total de Obligaciones Diferentes de Financiamiento (C=A+B)				\$2,753,060,536		\$36,242,265	\$16,633,058	\$2,535,694,474	\$4,336,458,336	\$1,837,202,774

Bajo protesta de decir verdad declaramos que los Estados Financieros y sus Notas son razonablemente correctos y responsabilidad del emisor

PODER EJECUTIVO DEL ESTADO DE QUERÉTARO
Cuenta Pública
Ejercicio 2022
BALANCE PRESUPUESTARIO - LDF
Del 01 de enero al 31 de diciembre de 2022

Concepto (c)	Estimado/Aprobado (d)	Devengado	Recaudado / Pagado
A. Ingresos Totales (A=A1+A2+A3)	43,268,740,689	47,421,204,946	47,421,204,946
A1. Ingresos de Libre Disposición	26,120,958,747	29,170,456,674	29,170,456,674
A2. Transferencias Federales Etiquetadas	17,147,781,942	18,250,748,272	18,250,748,272
A3. Financiamiento Neto	0	0	0
B. Egresos Presupuestarios1 (B=B1+B2)	45,898,415,221	43,007,162,106	42,825,530,540
B1. Gasto No Etiquetado (sin incluir Amortización de la Deuda Pública)	28,639,085,763	25,029,792,124	24,848,656,046
B2. Gasto Etiquetado (sin incluir Amortización de la Deuda Pública)	17,259,329,458	17,977,369,982	17,976,874,493
C. Remanentes del Ejercicio Anterior (C=C1+C2)		3,177,172,437	3,176,591,114
C1. Remanentes de Ingresos de Libre Disposición aplicados en el periodo		3,084,679,761	3,084,119,199
C2. Remanentes de Transferencias Federales Etiquetadas aplicados en el periodo		92,492,676	92,471,915
I. Balance Presupuestario (I=A-B+C)	-2,629,674,532	7,591,215,277	7,772,265,520
II. Balance Presupuestario sin Financiamiento Neto (II=I-A3)	-2,629,674,532	7,591,215,277	7,772,265,520
III. Balance Presupuestario sin Financiamiento Neto y sin Remanentes del Ejercicio Anterior (III=II-C)	-2,629,674,532	4,414,042,840	4,595,674,406

Concepto	Estimado/Aprobado	Devengado	Recaudado / Pagado
E. Intereses, Comisiones y Gastos de la Deuda (E=E1+E2)	0	0	0
E1. Intereses, Comisiones y Gastos de la Deuda con Gasto No Etiquetado	0	0	0
E2. Intereses, Comisiones y Gastos de la Deuda con Gasto Etiquetado	0	0	0
IV. Balance Primario (IV=III+E)	-2,629,674,532	4,414,042,840	4,595,674,406

Concepto	Estimado/Aprobado	Devengado	Recaudado / Pagado
F. Financiamiento (F=F1+F2)	0	0	0
F1. Financiamiento con Fuente de Pago de Ingresos de Libre Disposición	0	0	0
F2. Financiamiento con Fuente de Pago de Transferencias Federales Etiquetadas	0	0	0
G. Amortización de la Deuda (G=G1+G2)	0	0	0
G1. Amortización de la Deuda Pública con Gasto No Etiquetado	0	0	0
G2. Amortización de la Deuda Pública con Gasto Etiquetado	0	0	0
A3. Financiamiento Neto (A3=F-G)	0	0	0

Concepto	Estimado/Aprobado	Devengado	Recaudado / Pagado
A1. Ingresos de Libre Disposición	26,120,958,747	29,170,456,674	29,170,456,674
A3.1. Financiamiento Neto con Fuente de Pago de Ingresos de Libre Disposición (A3.1=F1-G1)	0	0	0
F1. Financiamiento con Fuente de Pago de Ingresos de Libre Disposición	0	0	0
G1. Amortización de la Deuda Pública con Gasto No Etiquetado	0	0	0
B1. Gasto No Etiquetado (sin incluir Amortización de la Deuda Pública)	28,639,085,763	25,029,792,124	24,848,656,046
C1. Remanentes de Ingresos de Libre Disposición aplicados en el periodo	0	3,084,679,761	3,084,119,199
V. Balance Presupuestario de Recursos Disponibles (V=A1+A3.1-B1+C1)	-2,518,127,016	7,225,344,311	7,405,919,827
VI. Balance Presupuestario de Recursos Disponibles sin Financiamiento Neto (VI=V-A3.1)	-2,518,127,016	7,225,344,311	7,405,919,827

Concepto	Estimado/Aprobado	Devengado	Recaudado / Pagado
A2. Transferencias Federales Etiquetadas	17,147,781,942	18,250,748,272	18,250,748,272
A3.2. Financiamiento Neto con Fuente de Pago de Transferencias Federales Etiquetadas (A3.2=F2-G2)	0	0	0
F2. Financiamiento con Fuente de Pago de Transferencias Federales Etiquetadas	0	0	0
G2. Amortización de la Deuda Pública con Gasto Etiquetado	0	0	0
B2. Gasto Etiquetado (sin incluir Amortización de la Deuda Pública)	17,259,329,458	17,977,369,982	17,976,874,493
C2. Remanentes de Transferencias Federales Etiquetadas aplicados en el periodo	0	92,492,676	92,471,915
VII. Balance Presupuestario de Recursos Etiquetados (VII=A2+A3.2-B2+C2)	-111,547,516	365,870,966	366,345,693
VIII. Balance Presupuestario de Recursos Etiquetados sin Financiamiento Neto (VIII=VII-A3.2)	-111,547,516	365,870,966	366,345,693

Bajo protesta de decir verdad declaramos que los Estados Financieros y sus notas, son fielmente representativos y son responsabilidad del emisor.

En atención a la recomendación realizada por parte de la Auditoría Superior de la Federación ASF, mediante la auditoría 1479 con título "Cumplimiento a las Disposiciones establecidas en la Ley de Disciplina Financiera de las Entidades Federativas y los Municipios". Se informa que los montos reportados en la columna de Estimado/Aprobado para los apartados "A: Ingresos Totales", y "B: Egresos Presupuestarios" corresponden a los autorizados en la Ley de Ingresos y Decreto de Presupuesto de Egresos del Estado de Querétaro para el Ejercicio Fiscal 2022, refleja un balance presupuestario negativo en la columna del estimado/aprobado debido a que en los egresos presupuestarios se integran por el ingreso de ejercicio fiscal vigente más el "Financiamiento Propio" conforme a lo señalado en los artículos 16 y 17 de la Ley de Ingresos del Estado de Querétaro para el ejercicio Fiscal 2022.

PODER EJECUTIVO DEL ESTADO DE QUERETARO
Cuenta Pública
Ejercicio 2022
ESTADO ANALÍTICO DE INGRESOS DETALLADO - LDF
Del 01 de enero al 31 de diciembre de 2022
(Pesos)

Concepto (c)	Ingreso					Diferencia (e)
	Estimado (d)	Ampliaciones / (Reducciones)	Modificado	Devengado	Recaudado	
Ingresos de Libre Disposición						
A. Impuestos	4,531,925,969	542,552,162	5,074,478,131	5,074,478,131	5,074,478,131	542,552,162
B. Cuotas y Aportaciones de Seguridad Social	0	0	0	0	0	0
C. Contribuciones de Mejoras	0	0	0	0	0	0
D. Derechos	2,641,822,228	529,419,031	3,171,241,259	3,171,241,259	3,171,241,259	529,419,031
E. Productos	230,381,463	273,901,298	504,282,761	504,282,761	504,282,761	273,901,298
F. Aprovechamientos	185,066,583	103,426,968	288,493,551	288,493,551	288,493,551	103,426,968
G. Ingresos por Venta de Bienes y Servicios	0	0	0	0	0	0
H. Participaciones	17,402,750,927	756,394,168	18,159,145,095	18,159,145,095	18,159,145,095	756,394,168
(H=h1+h2+h3+h4+h5+h6+h7+h8+h9+h10+h11)						
h1) Fondo General de Participaciones	13,015,693,922	774,014,635	13,789,708,557	13,789,708,557	13,789,708,557	774,014,635
h2) Fondo de Fomento Municipal	743,347,307	149,300,735	892,648,042	892,648,042	892,648,042	149,300,735
h3) Fondo de Fiscalización y Recaudación	1,018,107,244	(124,609,881)	893,497,363	893,497,363	893,497,363	(124,609,881)
h4) Fondo de Compensación	0	0	0	0	0	0
h5) Fondo de Extracción de Hidrocarburos	0	0	0	0	0	0
h6) Impuesto Especial Sobre Producción y Servicios	355,344,976	5,051,603	360,396,579	360,396,579	360,396,579	5,051,603
h7) 0.136% de la Recaudación Federal Participable	0	0	0	0	0	0
h8) 3.17% Sobre Extracción de Petróleo	0	0	0	0	0	0
h9) Gasolinas y Diésel	326,949,163	2,854,792	329,803,955	329,803,955	329,803,955	2,854,792
h10) Fondo del Impuesto Sobre la Renta	1,943,308,315	(81,826,005)	1,861,482,310	1,861,482,310	1,861,482,310	(81,826,005)
h11) Fondo de Estabilización de los Ingresos de las Entidades Federativas	0	31,608,289	31,608,289	31,608,289	31,608,289	31,608,289
I. Incentivos Derivados de La Colaboración Fiscal (I=I1+I2+I3+I4+I5)	1,129,011,577	843,804,300	1,972,815,877	1,972,815,877	1,972,815,877	843,804,300
(I1) TENENCIA O USO DE VEHÍCULOS	0	182,788	182,788	182,788	182,788	182,788
I2) Fondo de Compensación ISAN	42,611,278	2	42,611,280	42,611,280	42,611,280	2
I3) Impuesto Sobre Automóviles Nuevos	236,856,903	104,987,388	341,844,291	341,844,291	341,844,291	104,987,388
I4) Fondo de Compensación de Repecos-Intermedios	27,265,901	4,987,259	32,253,160	32,253,160	32,253,160	4,987,259
I5) Otros Incentivos Económicos	822,277,495	733,646,863	1,555,924,358	1,555,924,358	1,555,924,358	733,646,863
J. Transferencias	0	0	0	0	0	0
K. Convenios	0	0	0	0	0	0
k1) Otros Convenios y Subsidios	0	0	0	0	0	0
L. Otros Ingresos de Libre Disposición (L=I1+I2)	0	0	0	0	0	0
I1) Participaciones en Ingresos Locales	0	0	0	0	0	0
I2) Otros Ingresos de Libre Disposición	0	0	0	0	0	0
I. Total de Ingresos de Libre Disposición (I=A+B+C+D+E+F+G+H+I+J+K+L)	26,120,958,747	3,049,497,927	29,170,456,674	29,170,456,674	29,170,456,674	3,049,497,927
Ingresos Excedentes de Ingresos De Libre Disposición						
Transferencias Federales Etiquetadas						
A. Aportaciones (A=a1+a2+a3+a4+a5+a6+a7+a8)	13,902,768,330	451,167,276	14,353,935,606	14,353,935,606	14,353,935,606	451,167,276
a1) Fondo de Aportaciones para la Nómina Educativa y Gasto Operativo	7,460,316,558	390,070,516	7,850,387,074	7,850,387,074	7,850,387,074	390,070,516
a2) FONDO DE APORTACIONES PARA LOS SERVICIOS DE SALUD (FASSA)	2,259,914,454	19,998,927	2,279,913,381	2,279,913,381	2,279,913,381	19,998,927
a3) Fondo de Aportaciones para la Infraestructura Social	982,326,495	(84,644,075)	897,682,420	897,682,420	897,682,420	(84,644,075)
a4) FONDO DE APORTACIONES PARA EL FORTALECIMIENTO DE LOS MUNICIPIOS Y DEMARCACIONES TERRITORIALES DEL DISTRITO FEDERAL (FORTAMUN)	1,794,839,732	5,745,353	1,800,585,085	1,800,585,085	1,800,585,085	5,745,353
a5) Fondo de Aportaciones Múltiples	456,640,519	94,024,866	550,665,385	550,665,385	550,665,385	94,024,866
a6) Fondo de Aportaciones para la Educación Tecnológica y de Adultos	62,858,637	1,820,281	64,678,918	64,678,918	64,678,918	1,820,281
a7) Fondo de Aportaciones para la Seguridad Pública de los Estados y del Distrito Federal (FASP)	212,706,941	(2,140,331)	210,566,610	210,566,610	210,566,610	(2,140,331)
a8) Fondo de Aportaciones para el Fortalecimiento de las Entidades Federativas (FAFEF)	673,164,994	26,291,738	699,456,732	699,456,732	699,456,732	26,291,738
B. Convenios (B=b1+b2+b3+b4)	3,245,013,612	651,799,055	3,896,812,667	3,896,812,667	3,896,812,667	651,799,055
b1) Convenios de Protección Social en Salud	0	0	0	0	0	0
b2) Convenios de Descentralización	0	0	0	0	0	0
b3) Convenios de Reasignación	0	0	0	0	0	0
b4) Otros Convenios y Subsidios	3,245,013,612	651,799,055	3,896,812,667	3,896,812,667	3,896,812,667	651,799,055
C. Fondos Distintos de Aportaciones (C=c1+c2)	0	0	0	0	0	0
c1) Fondo para Entidades Federativas y Municipios Productores de Hidrocarburos	0	0	0	0	0	0
c2) Fondo Minero	0	0	0	0	0	0
D. Transferencias, Subsidios y Subvenciones, y Pensiones y Jubilaciones	0	0	0	0	0	0
E. Otras Transferencias Federales Etiquetadas	0	0	0	0	0	0
II. Total de Transferencias Federales Etiquetadas (II=A+B+C+D+E)	17,147,781,942	1,102,966,330	18,250,748,272	18,250,748,272	18,250,748,272	1,102,966,330
III. Ingresos Derivados de Financiamientos (III = A)	0	0	0	0	0	0
III. A. Ingresos Derivados de Financiamientos	0	0	0	0	0	0
IV. Total de Ingresos (IV = I + II + III)	43,268,740,689	4,152,464,257	47,421,204,946	47,421,204,946	47,421,204,946	4,152,464,257
Datos Informativos						
1. Ingresos Derivados de Financiamientos con Fuente de Pago de Ingresos de Libre Disposición						
2. Ingresos Derivados de Financiamientos con Fuente de Pago de Transferencias Federales Etiquetadas						
3. Ingresos Derivados de Financiamientos (3 = 1 + 2)	0	0	0	0	0	0



PODER EJECUTIVO DEL ESTADO DE QUERETARO

Cuenta Pública

Ejercicio 2022

ESTADO ANALÍTICO DEL EJERCICIO DEL PRESUPUESTO DE EGRESOS DETALLADO - LDF
 CLASIFICACIÓN POR OBJETO DEL GASTO (CAPÍTULO Y CONCEPTO)

Del 01 de enero al 31 de diciembre de 2022

(Pesos)

Concepto (c)	Egresos					Subejercicio (e)
	Aprobado (d)	Ampliaciones (Reducciones)	Modificado	Devengado	Pagado	
I. Gasto No Etiquetado (I=A+B+C+D+E+F+G+H+I)	28,639,085,763	3,790,475,427	32,429,561,190	28,114,471,885	27,932,775,246	4,315,089,304
A. Servicios Personales (A=a1+a2+a3+a4+a5+a6+a7)	2,772,948,962	(3,924,262)	2,769,024,700	2,494,318,382	2,380,702,480	274,706,319
a1) Remuneraciones al personal de carácter permanente	1,336,359,089	(139,658,066)	1,196,701,023	1,196,701,023	1,175,126,402	0
a2) Remuneraciones al personal de carácter transitorio	123,436,543	50,286,442	173,722,985	172,287,665	171,015,687	1,437,320
a3) Remuneraciones adicionales y especiales	435,719,262	(26,943,691)	408,775,571	409,775,571	355,495,593	0
a4) Seguridad social	304,044,133	(23,597,347)	280,446,786	280,446,786	251,042,941	0
a5) Otras prestaciones sociales y económicas	428,740,230	(35,375,493)	393,364,737	393,364,737	386,279,257	0
a6) Previsiones	104,860,307	168,388,691	273,248,998	0	0	273,268,998
a7) Pago de estímulos a servidores públicos	39,769,398	1,973,201	41,742,599	41,742,599	41,742,599	0
B. Materiales y suministros (B=b1+b2+b3+b4+b5+b6+b7+b8+b9)	205,491,602	247,324,471	452,816,073	441,516,931	441,506,613	11,299,142
b1) Materiales de administración, emisión de documentos y artículos oficiales	44,983,108	246,887,315	291,870,423	284,021,863	284,020,943	7,848,560
b2) Alimentos y utensilios	13,493,505	1,098,294	14,591,799	14,591,799	14,585,222	0
b3) Materias primas y materiales de producción y comercialización	3,012,000	(2,083,529)	928,471	928,471	928,471	0
b4) Materiales y artículos de construcción y de reparación	7,227,921	2,169,762	9,397,683	9,397,608	9,397,159	75
b5) Productos químicos, farmacéuticos y de laboratorio	7,124,041	(4,727,066)	2,396,975	2,396,975	2,396,975	0
b6) Combustibles, lubricantes y aditivos	15,165,014	1,948,191	17,113,205	16,933,749	16,933,749	179,456
b7) Vestuario, blancos, prendas de protección y artículos deportivos	14,732,508	(2,646,215)	12,086,293	9,596,561	9,596,019	2,489,732
b8) Materiales y suministros para seguridad	670,660	4,509,694	5,180,354	5,180,354	5,180,354	0
b9) Herramientas, refacciones y accesorios menores	39,082,845	168,024	39,250,869	38,468,557	38,467,720	781,318
C. Servicios generales (C=c1+c2+c3+c4+c5+c6+c7+c8+c9)	1,436,060,096	1,360,186,050	2,796,246,146	2,670,652,883	2,616,749,695	125,593,263
c1) Servicios básicos	83,893,114	12,722,456	96,615,570	95,070,283	95,069,838	1,545,287
c2) Servicios de arrendamiento	83,832,327	77,080,222	160,912,549	104,599,910	104,458,584	56,312,639
c3) Servicios profesionales, científicos, técnicos y otros servicios	403,712,252	1,019,162,001	1,422,874,253	1,377,723,707	1,335,580,313	45,150,546
c4) Servicios financieros, bancarios y comerciales	77,257,191	(11,424,470)	65,832,721	63,062,389	62,944,469	2,770,332
c5) Servicios de instalación, reparación, mantenimiento y conservación	174,389,380	(6,021,631)	168,367,749	163,702,326	163,695,841	4,665,422
c6) Servicios de comunicación social y publicidad	228,891,895	104,420,972	363,312,867	362,957,867	362,947,331	355,000
c7) Servicios de traslado y viáticos	23,884,212	(1,500,043)	22,384,169	22,374,665	22,374,602	9,504
c8) Servicios oficiales	129,036,278	76,772,512	205,808,790	195,446,760	195,400,649	10,362,031
c9) Otros servicios generales	201,163,447	88,974,031	290,137,478	285,714,975	274,278,066	4,422,503
D. Transferencias, asignaciones, subsidios y otras ayudas (D=d1+d2+d3+d4+d5+d6+d7+d8+d9)	16,253,276,472	1,974,930,562	18,228,207,034	15,997,488,572	15,983,321,830	2,230,718,461
d1) Transferencias internas y asignaciones al sector público	3,672,579,740	(358,193,056)	3,314,386,684	3,314,383,375	3,306,476,926	3,309
d2) Transferencias al resto del sector público	11,515,447,265	1,069,337,942	12,584,785,207	10,657,308,046	10,657,141,006	1,927,477,162
d3) Subsidios y subvenciones	0	194,484,273	194,484,273	194,284,273	194,284,273	200,000
d4) Ayudas sociales	147,280,154	919,665,458	1,066,945,612	925,865,469	925,865,469	141,080,143
d5) Pensiones y jubilaciones	917,969,313	149,635,944	1,067,605,257	905,647,410	899,554,157	161,957,847
d6) Transferencias a fideicomisos, mandatos y otros análogos	0	0	0	0	0	0
d7) Transferencias a la seguridad social	0	0	0	0	0	0
d8) Donativos	0	0	0	0	0	0
d9) Transferencias al exterior	0	0	0	0	0	0
E. Bienes muebles, inmuebles e intangibles (E=e1+e2+e3+e4+e5+e6+e7+e8+e9)	75,420,311	81,369,976	156,790,287	125,926,880	125,926,392	30,863,407
e1) Mobiliario y equipo de administración	33,150,418	17,607,637	50,758,055	42,616,662	42,616,174	8,141,393
e2) Mobiliario y equipo educacional y recreativo	1,412,461	1,385,404	2,797,865	1,904,596	1,904,596	893,269
e3) Equipo e instrumental médico y de laboratorio	289,400	(55,034)	234,366	234,366	234,366	0
e4) Vehículos y equipo de transporte	13,421,085	15,002,297	28,423,382	21,472,682	21,472,682	6,950,700
e5) Equipo de defensa y seguridad	0	735,080	735,080	201,144	201,144	533,936
e6) Maquinaria, otros equipos y herramientas	8,720,134	1,705,641	10,425,775	10,425,597	10,425,597	178
e7) Activos biológicos	0	0	0	0	0	0
e8) Bienes inmuebles	0	6,457,000	6,457,000	6,457,000	6,457,000	0
e9) Activos intangibles	18,426,813	38,531,950	56,958,763	42,614,833	42,614,833	14,343,930
F. Inversión pública (F=f1+f2+f3)	3,255,499,000	(269,437,469)	2,986,061,531	1,344,152,819	1,344,152,819	1,641,908,713
f1) Obra pública en bienes de dominio público	3,255,499,000	(269,437,469)	2,986,061,531	1,344,152,819	1,344,152,819	1,641,908,713
f2) Obra pública en bienes propios	0	0	0	0	0	0
f3) Proyectos productivos y acciones de fomento	0	0	0	0	0	0
G. Inversiones financieras y otras provisiones (G=g1+g2+g3+g4+g5+g6+g7)	22,819,239	14,357,791	37,177,030	37,177,030	37,177,030	0
g1) Inversiones para el fomento de actividades productivas	0	0	0	0	0	0
g2) Acciones y participaciones de capital	0	0	0	0	0	0
g3) Compra de títulos y valores	0	0	0	0	0	0
g4) Concesión de préstamos	0	0	0	0	0	0
g5) Inversiones en fideicomisos, mandatos y otros análogos	22,819,239	14,357,791	37,177,030	37,177,030	37,177,030	0
Fideicomiso de Desastres Naturales (Informativo)	0	0	0	0	0	0
g6) Otras inversiones financieras	0	0	0	0	0	0
g7) Provisiones para contingencias y otras erogaciones especiales	0	0	0	0	0	0
H. Participaciones y aportaciones (H=h1+h2+h3)	4,617,570,081	385,668,307	5,003,238,388	5,003,238,388	5,003,238,388	0
h1) Participaciones	4,617,570,081	385,668,307	5,003,238,388	5,003,238,388	5,003,238,388	0
h2) Aportaciones	0	0	0	0	0	0
h3) Convenios	0	0	0	0	0	0
I. Deuda pública (I=i1+i2+i3+i4+i5+i6+i7)	0	0	0	0	0	0
i1) Amortización de la deuda pública	0	0	0	0	0	0
i2) Intereses de la deuda pública	0	0	0	0	0	0
i3) Comisiones de la deuda pública	0	0	0	0	0	0
i4) Gastos de la deuda pública	0	0	0	0	0	0
i5) Costo por coberturas	0	0	0	0	0	0
i6) Apoyos financieros	0	0	0	0	0	0
i7) Adeudos de ejercicios fiscales anteriores (ADEFAS)	0	0	0	0	0	0



PODER EJECUTIVO DEL ESTADO DE QUERETARO

Cuenta Pública

Ejercicio 2022

ESTADO ANALÍTICO DEL EJERCICIO DEL PRESUPUESTO DE EGRESOS DETALLADO - LDF
CLASIFICACIÓN POR OBJETO DEL GASTO (CAPÍTULO Y CONCEPTO)

Del 01 de enero al 31 de diciembre de 2022

(Pesos)

Concepto (c)	Egresos					Subejercicio (e)
	Aprobado (d)	Ampliaciones (Reducciones)	Modificado	Devengado	Pagado	
II. Gasto Etiquetado (II=A+B+C+D+E+F+G+H+I)	17,259,329,458	1,001,662,311	18,260,991,769	18,069,862,658	18,069,346,408	191,129,111
A. Servicios Personales (A=a1+a2+a3+a4+a5+a6+a7)	0	3,924,262	3,924,262	3,863,711	3,452,997	60,551
a1) Remuneraciones al personal de carácter permanente	0	1,838,596	1,838,596	1,838,596	1,749,624	0
a2) Remuneraciones al personal de carácter transitorio	0	0	0	0	0	0
a3) Remuneraciones adicionales y especiales	0	910,297	910,297	910,297	740,921	0
a4) Seguridad social	0	346,072	346,072	346,072	232,124	0
a5) Otras prestaciones sociales y económicas	0	667,299	667,299	667,299	628,881	0
a6) Previsiones	0	60,551	60,551	0	0	60,551
a7) Pago de estímulos a servidores públicos	0	101,447	101,447	101,447	101,447	0
B. Materiales y suministros (B=b1+b2+b3+b4+b5+b6+b7+b8+b9)	23,886,701	53,580,081	77,466,782	4,896,765	4,896,765	72,570,017
b1) Materiales de administración, emisión de documentos y artículos oficiales	0	308,218	308,218	186,501	186,501	121,717
b2) Alimentos y utensilios	0	0	0	0	0	0
b3) Materias primas y materiales de producción y comercialización	0	36,006	36,006	0	0	36,006
b4) Materiales y artículos de construcción y de reparación	0	2,592	2,592	1,535	1,535	1,058
b5) Productos químicos, farmacéuticos y de laboratorio	0	1,150	1,150	0	0	1,150
b6) Combustibles, lubricantes y aditivos	0	8,400	8,400	8,369	8,369	31
b7) Vestuario, blancos, prendas de protección y artículos deportivos	23,886,701	50,100,455	73,987,156	2,175,429	2,175,429	71,811,727
b8) Materiales y suministros para seguridad	0	2,813,145	2,813,145	2,243,561	2,243,561	569,583
b9) Herramientas, refacciones y accesorios menores	0	310,115	310,115	281,370	281,370	28,745
C. Servicios generales (C=c1+c2+c3+c4+c5+c6+c7+c8+c9)	0	108,097,227	108,097,227	104,408,103	104,302,566	3,689,124
c1) Servicios básicos	0	9,817	9,817	9,817	9,817	0
c2) Servicios de arrendamiento	0	72,301	72,301	72,301	72,301	0
c3) Servicios profesionales, científicos, técnicos y otros servicios	0	13,576,582	13,576,582	11,249,551	11,206,956	2,329,231
c4) Servicios financieros, bancarios y comerciales	0	3	3	3	3	0
c5) Servicios de instalación, reparación, mantenimiento y conservación	0	91,719,143	91,719,143	91,628,663	91,628,663	90,480
c6) Servicios de comunicación social y publicidad	0	0	0	0	0	0
c7) Servicios de traslado y viáticos	0	171,158	171,158	148,982	148,982	22,176
c8) Servicios oficiales	0	1,221,359	1,221,359	1,165,309	1,165,309	0
c9) Otros servicios generales	0	1,324,865	1,324,865	77,627	70,535	1,247,238
D. Transferencias, asignaciones, subsidios y otras ayudas (D=d1+d2+d3+d4+d5+d6+d7+d8+d9)	11,345,742,292	(32,265,394)	11,313,476,898	11,255,014,749	11,255,014,749	58,462,149
d1) Transferencias internas y asignaciones al sector público	61,409,121	(61,409,121)	0	0	0	0
d2) Transferencias al resto del sector público	11,284,333,171	26,135,194	11,310,468,365	11,252,006,216	11,252,006,216	58,462,149
d3) Subsidios y subvenciones	0	0	0	0	0	0
d4) Ayudas sociales	0	3,008,533	3,008,533	3,008,533	3,008,533	0
d5) Pensiones y jubilaciones	0	0	0	0	0	0
d6) Transferencias a fideicomisos, mandatos y otros análogos	0	0	0	0	0	0
d7) Transferencias a la seguridad social	0	0	0	0	0	0
d8) Donativos	0	0	0	0	0	0
d9) Transferencias al exterior	0	0	0	0	0	0
E. Bienes muebles, inmuebles e intangibles (E=e1+e2+e3+e4+e5+e6+e7+e8+e9)	48,001,979	(41,772,327)	6,229,652	5,085,321	5,085,321	1,144,332
e1) Mobiliario y equipo de administración	0	4,403,709	4,403,709	3,467,089	3,467,089	936,619
e2) Mobiliario y equipo educacional y recreativo	0	242,060	242,060	80,832	80,832	161,228
e3) Equipo e instrumental médico y de laboratorio	0	20,184	20,184	0	0	20,184
e4) Vehículos y equipo de transporte	48,001,979	(48,001,979)	0	0	0	0
e5) Equipo de defensa y seguridad	0	122,582	122,582	122,582	122,582	0
e6) Maquinaria, otros equipos y herramientas	0	26,300	26,300	0	0	26,300
e7) Activos biológicos	0	0	0	0	0	0
e8) Bienes inmuebles	0	0	0	0	0	0
e9) Activos intangibles	0	1,414,817	1,414,817	1,414,817	1,414,817	0
F. Inversión pública (F=f1+f2+f3)	0	305,323,571	305,323,571	250,120,632	250,120,632	55,202,938
f1) Obra pública en bienes de dominio público	0	305,323,571	305,323,571	250,120,632	250,120,632	55,202,938
f2) Obra pública en bienes propios	0	0	0	0	0	0
f3) Proyectos productivos y acciones de fomento	0	0	0	0	0	0
G. Inversiones financieras y otras provisiones (G=g1+g2+g3+g4+g5+g6+g7)	0	0	0	0	0	0
g1) Inversiones para el fomento de actividades productivas	0	0	0	0	0	0
g2) Acciones y participaciones de capital	0	0	0	0	0	0
g3) Compra de títulos y valores	0	0	0	0	0	0
g4) Concesión de préstamos	0	0	0	0	0	0
g5) Inversiones en fideicomisos, mandatos y otros análogos	0	0	0	0	0	0
Fideicomiso de Desastres Naturales (Informativo)	0	0	0	0	0	0
g6) Otras inversiones financieras	0	0	0	0	0	0
g7) Provisiones para contingencias y otras erogaciones especiales	0	0	0	0	0	0
H. Participaciones y aportaciones (H=h1+h2+h3)	5,841,698,486	604,774,892	6,446,473,378	6,446,473,378	6,446,473,378	0
h1) Participaciones	0	0	0	0	0	0
h2) Aportaciones	2,658,093,995	(70,101,793)	2,587,992,202	2,587,992,202	2,587,992,202	0
h3) Convenios	3,183,604,491	674,876,685	3,858,481,176	3,858,481,176	3,858,481,176	0
I. Deuda pública (I=i1+i2+i3+i4+i5+i6+i7)	0	0	0	0	0	0
i1) Amortización de la deuda pública	0	0	0	0	0	0
i2) Intereses de la deuda pública	0	0	0	0	0	0
i3) Comisiones de la deuda pública	0	0	0	0	0	0
i4) Gastos de la deuda pública	0	0	0	0	0	0
i5) Costo por coberturas	0	0	0	0	0	0
i6) Apoyos financieros	0	0	0	0	0	0
i7) Adeudos de ejercicios fiscales anteriores (ADEFAS)	0	0	0	0	0	0
III. Total de Egresos (III = I + II)	45,898,415,221	4,792,137,738	50,690,552,959	46,184,334,543	46,002,121,654	4,506,218,415



GOBIERNO ESTADAL DE QUERÉTARO

GOBIERNO ESTADAL DE QUERÉTARO
Cuenta Pública
Ejercicio 2022
ESTADO ANALÍTICO DEL EJERCICIO DEL PRESUPUESTO DE EGRESOS DETALLADO - LDF
CLASIFICACIÓN ADMINISTRATIVA
Del 01 de enero al 31 de diciembre de 2022
(Pesos)

Concepto	Egresos					Subejercicio 6 = (3 - 4)
	Aprobado	Ampliaciones / (Reducciones)	Modificado	Devengado	Pagado	
	1	2	3 = (1 + 2)	4	5	
I. Gasto No Etiquetado	28,639,085,763	3,790,475,427	32,429,561,190	28,114,471,885	27,932,775,246	4,315,089,304
Poder Ejecutivo	12,965,052,921	(528,939,992)	12,436,112,929	10,807,775,304	10,626,078,664	1,628,337,625
Poder Legislativo	341,267,008	3,000,000	344,267,008	344,267,008	344,267,008	0
Poder Judicial	1,081,055,816	69,500,000	1,150,555,816	1,133,055,816	1,133,055,816	17,500,000
Órganos Autónomos	1,626,195,488	58,815,937	1,685,011,425	1,641,354,081	1,641,354,081	43,657,344
COMISIÓN DE TRANSPARENCIA Y ACCESO A LA INFORMACIÓN PÚBLICA DEL ESTADO DE QUERÉTARO	33,583,574	(5,000,000)	28,583,574	28,583,574	28,583,574	0
COMISIÓN DE TRANSPARENCIA Y ACCESO A LA INFORMACIÓN PÚBLICA DEL ESTADO DE QUERÉTARO	33,583,574	(5,000,000)	28,583,574	28,583,574	28,583,574	0
DEFENSORÍA DE LOS DERECHOS HUMANOS DE QUERÉTARO	36,301,446	0	36,301,446	36,301,446	36,301,446	0
ENTIDAD SUPERIOR DE FISCALIZACIÓN DEL ESTADO	103,895,790	1,200,000	105,095,790	105,095,790	105,095,790	0
FISCALÍA GENERAL DEL ESTADO DE QUERÉTARO	1,159,235,268	62,310,937	1,221,546,205	1,177,888,861	1,177,888,861	43,657,344
INSTITUTO ELECTORAL DEL ESTADO DE QUERÉTARO	164,643,774	0	164,643,774	164,643,774	164,643,774	0
TRIBUNAL DE CONCILIACIÓN Y ARBITRAJE	27,992,976	0	27,992,976	27,992,976	27,992,976	0
TRIBUNAL DE JUSTICIA ADMINISTRATIVA DEL ESTADO DE QUERÉTARO	56,339,972	305,000	56,644,972	56,644,972	56,644,972	0
TRIBUNAL ELECTORAL DEL ESTADO DE QUERÉTARO	44,202,688	0	44,202,688	44,202,688	44,202,688	0
Entidades Paraestatales y Fideicomisos No Empresariales y No Financieros	7,997,336,048	3,330,213,337	11,327,549,385	8,852,232,087	8,852,232,087	2,475,317,298
Entidades Paraestatales Empresariales No Financieras con Participación Estatal Mayoritaria	0	108,286,000	108,286,000	21,657,200	21,657,200	86,628,800
Fideicomisos Empresariales No Financieros con Participación Estatal Mayoritaria	0	0	0	0	0	0
Sector Público Municipal	4,628,178,482	749,600,145	5,377,778,627	5,314,130,391	5,314,130,391	63,648,236
II. Gasto Etiquetado	17,259,329,458	1,001,662,311	18,260,991,769	18,069,862,658	18,069,346,408	191,129,111
Poder Ejecutivo	1,634,541,323	(684,125,566)	950,415,757	819,498,380	818,982,130	130,917,377
Poder Legislativo	0	0	0	0	0	0
Poder Judicial	0	0	0	0	0	0
Órganos Autónomos	0	55,647,476	55,647,476	55,647,476	55,647,476	0
COMISIÓN DE TRANSPARENCIA Y ACCESO A LA INFORMACIÓN PÚBLICA DEL ESTADO DE QUERÉTARO	0	0	0	0	0	0
COMISIÓN DE TRANSPARENCIA Y ACCESO A LA INFORMACIÓN PÚBLICA DEL ESTADO DE QUERÉTARO	0	0	0	0	0	0
DEFENSORÍA DE LOS DERECHOS HUMANOS DE QUERÉTARO	0	0	0	0	0	0
ENTIDAD SUPERIOR DE FISCALIZACIÓN DEL ESTADO	0	0	0	0	0	0
FISCALÍA GENERAL DEL ESTADO DE QUERÉTARO	0	55,647,476	55,647,476	55,647,476	55,647,476	0
INSTITUTO ELECTORAL DEL ESTADO DE QUERÉTARO	0	0	0	0	0	0
TRIBUNAL DE CONCILIACIÓN Y ARBITRAJE	0	0	0	0	0	0
TRIBUNAL DE JUSTICIA ADMINISTRATIVA DEL ESTADO DE QUERÉTARO	0	0	0	0	0	0
TRIBUNAL ELECTORAL DEL ESTADO DE QUERÉTARO	0	0	0	0	0	0
Entidades Paraestatales y Fideicomisos No Empresariales y No Financieros	12,966,694,140	1,530,782,939	14,497,477,079	14,443,780,409	14,443,780,409	53,696,670
Entidades Paraestatales Empresariales No Financieras con Participación Estatal Mayoritaria	0	0	0	0	0	0
Fideicomisos Empresariales No Financieros con Participación Estatal Mayoritaria	0	0	0	0	0	0
Sector Público Municipal	2,658,093,995	99,357,462	2,757,451,457	2,750,936,392	2,750,936,392	6,515,064
Total del Gasto	45,898,415,221	4,792,137,738	50,690,552,959	46,184,334,543	46,002,121,654	4,506,218,415

PODER EJECUTIVO DEL ESTADO DE QUERETARO
Cuenta Pública
Ejercicio 2022
ESTADO ANALÍTICO DEL EJERCICIO DEL PRESUPUESTO DE EGRESOS DETALLADO - LDF
CLASIFICACIÓN FUNCIONAL (FINALIDAD Y FUNCIÓN)
Del 01 de enero al 31 de diciembre de 2022
(Pesos)

Concepto (c)	Egresos					Subejercicio (e)
	Aprobado (d)	Ampliaciones / (Reducciones)	Modificado	Devengado	Pagado	
I. Gasto No Etiquetado (I=A+B+C+D)	28,639,085,763	3,790,475,427	32,429,561,190	28,114,471,885	27,932,775,246	4,315,089,304
A. Gobierno (A=a1+a2+a3+a4+a5+a6+a7+a8)	7,421,426,285	1,315,972,125	8,737,398,410	8,544,034,829	8,407,651,772	193,363,581
a1) Legislación	445,162,798	4,200,000	449,362,798	449,362,798	449,362,798	0
a2) Justicia	2,377,135,190	137,115,937	2,514,251,127	2,453,093,783	2,453,093,783	61,157,344
a3) Coordinación de la Política de Gobierno	325,400,755	93,308,219	418,708,974	406,878,034	402,599,932	11,830,940
a4) Relaciones Exteriores	0	0	0	0	0	0
a5) Asuntos Financieros y Hacendarios	292,320,019	237,291,594	529,611,613	513,209,472	501,822,850	16,402,141
a6) Seguridad Nacional	0	0	0	0	0	0
a7) Asuntos de Orden Público y de Seguridad Interior	2,151,970,320	539,443,327	2,691,413,647	2,609,208,042	2,536,578,516	82,205,605
a8) Otros Servicios Generales	1,829,437,203	304,613,048	2,134,050,251	2,112,282,701	2,064,193,894	21,767,550
B. Desarrollo Social (B=b1+b2+b3+b4+b5+b6+b7)	15,806,082,297	952,771,724	16,758,854,021	12,742,579,592	12,710,495,550	4,016,274,429
b1) Protección Ambiental	60,367,506	53,492,091	113,859,597	108,622,946	107,647,249	5,236,652
b2) Vivienda y Servicios a la Comunidad	585,524,125	3,140,010,001	3,725,534,126	2,772,301,151	2,765,769,451	953,232,975
b3) Salud	2,230,464,969	139,560,833	2,370,025,802	2,361,653,825	2,360,818,576	8,371,977
b4) Recreación, Cultura y Otras Manifestaciones Sociales	510,634,863	156,312,066	666,946,929	662,657,070	659,288,988	4,289,859
b5) Educación	3,874,845,422	604,432,855	4,479,278,277	4,439,315,763	4,427,339,356	39,962,515
b6) Protección Social	944,562,518	23,803,386	968,165,884	931,721,278	925,475,093	36,444,607
b7) Otros Asuntos Sociales	7,599,682,894	(3,164,639,489)	4,435,043,405	1,466,307,560	1,464,156,837	2,968,735,858
C. Desarrollo Económico (C=c1+c2+c3+c4+c5+c6+c7+c8+c9)	783,398,699	772,131,433	1,555,530,132	1,513,727,073	1,500,497,533	41,803,055
c1) Asuntos Económicos, Comerciales y Laborales en General	265,899,289	(35,281,343)	230,617,946	218,156,046	214,098,329	12,461,900
c2) Agropecuaria, Silvicultura, Pesca y Caza	1,555,164	(380,809)	1,174,355	1,174,355	1,174,355	0
c3) Combustibles y Energía	0	0	0	0	0	0
c4) Minería, Manufacturas y Construcción	0	0	0	0	0	0
c5) Transporte	62,878,140	275,282,839	338,160,979	329,160,979	329,160,979	9,000,000
c6) Comunicaciones	0	0	0	0	0	0
c7) Turismo	154,019,671	159,417,977	313,437,648	298,071,040	295,789,928	15,366,608
c8) Ciencia, Tecnología e Innovación	0	0	0	0	0	0
c9) Otras Industrias y Otros Asuntos Económicos	299,046,435	373,092,769	672,139,204	667,164,654	660,273,942	4,974,550
D. Otras no Clasificadas en Funciones Anteriores (D=d1+d2+d3+d4)	4,628,178,482	749,600,145	5,377,778,627	5,314,130,391	5,314,130,391	63,648,236
d1) Transacciones de la Deuda Pública / Costo Financiero de la Deuda	0	0	0	0	0	0
d2) Transferencias, Participaciones y Aportaciones entre Diferentes Niveles y Órdenes de Gobierno	4,628,178,482	749,600,145	5,377,778,627	5,314,130,391	5,314,130,391	63,648,236
d3) Saneamiento del Sistema Financiero	0	0	0	0	0	0
d4) Adeudos de Ejercicio Fiscales Anteriores	0	0	0	0	0	0
II. Gasto Etiquetado (II=A+B+C+D)	17,259,329,458	1,001,662,311	18,260,991,769	18,069,862,658	18,069,346,408	191,129,111
A. Gobierno (A=a1+a2+a3+a4+a5+a6+a7+a8)	0	222,894,901	222,894,901	149,184,303	149,141,235	73,710,598
a1) Legislación	0	0	0	0	0	0
a2) Justicia	0	55,647,476	55,647,476	55,647,476	55,647,476	0
a3) Coordinación de la Política de Gobierno	0	11,048,671	11,048,671	11,048,671	11,027,910	0
a4) Relaciones Exteriores	0	0	0	0	0	0
a5) Asuntos Financieros y Hacendarios	0	3	3	3	3	0
a6) Seguridad Nacional	0	0	0	0	0	0
a7) Asuntos de Orden Público y de Seguridad Interior	0	154,116,208	154,116,208	80,872,726	80,872,726	73,243,482
a8) Otros Servicios Generales	0	2,082,544	2,082,544	1,615,428	1,593,120	467,116
B. Desarrollo Social (B=b1+b2+b3+b4+b5+b6+b7)	14,601,235,463	675,383,101	15,276,618,564	15,165,803,924	15,165,747,875	110,814,640
b1) Protección Ambiental	0	0	0	0	0	0
b2) Vivienda y Servicios a la Comunidad	0	545,263,374	545,263,374	478,331,222	478,331,222	66,932,152
b3) Salud	3,133,806,116	708,614,386	3,842,420,502	3,810,877,224	3,810,877,224	31,543,279
b4) Recreación, Cultura y Otras Manifestaciones Sociales	0	4,112,396	4,112,396	1,666,759	1,610,709	2,445,637
b5) Educación	9,824,710,001	823,247,050	10,647,957,051	10,647,957,051	10,647,957,051	0
b6) Protección Social	8,178,023	17,365,382	25,543,405	25,543,405	25,543,405	0
b7) Otros Asuntos Sociales	1,634,541,323	(1,423,219,487)	211,321,836	201,428,264	201,428,264	9,893,572
C. Desarrollo Económico (C=c1+c2+c3+c4+c5+c6+c7+c8+c9)	0	3,938,038	3,938,038	3,938,038	3,520,906	0
c1) Asuntos Económicos, Comerciales y Laborales en General	0	3,938,038	3,938,038	3,938,038	3,520,906	0
c2) Agropecuaria, Silvicultura, Pesca y Caza	0	0	0	0	0	0
c3) Combustibles y Energía	0	0	0	0	0	0
c4) Minería, Manufacturas y Construcción	0	0	0	0	0	0
c5) Transporte	0	0	0	0	0	0
c6) Comunicaciones	0	0	0	0	0	0
c7) Turismo	0	0	0	0	0	0
c8) Ciencia, Tecnología e Innovación	0	0	0	0	0	0
c9) Otras Industrias y Otros Asuntos Económicos	0	0	0	0	0	0
D. Otras no Clasificadas en Funciones Anteriores (D=d1+d2+d3+d4)	2,658,093,995	99,446,271	2,757,540,266	2,750,936,392	2,750,936,392	6,603,873
d1) Transacciones de la Deuda Pública / Costo Financiero de la Deuda	0	0	0	0	0	0
d2) Transferencias, Participaciones y Aportaciones entre Diferentes Niveles y Órdenes de Gobierno	2,658,093,995	99,446,271	2,757,540,266	2,750,936,392	2,750,936,392	6,603,873
d3) Saneamiento del Sistema Financiero	0	0	0	0	0	0
d4) Adeudos de Ejercicio Fiscales Anteriores	0	0	0	0	0	0
III. Total de Egresos (III = I + II)	45,898,415,221	4,792,137,738	50,690,552,959	46,184,334,543	46,002,121,654	4,506,218,415



PODER EJECUTIVO DEL ESTADO DE QUERETARO
Cuenta Pública
Ejercicio 2022
ESTADO ANALÍTICO DEL EJERCICIO DEL PRESUPUESTO DE EGRESOS DETALLADO
CLASIFICACIÓN DE SERVICIOS PERSONALES POR CATEGORÍA
Del 01 de enero al 31 de diciembre 2022
(Pesos)

Concepto (c)	Egresos					Subejercicio
	Aprobado (d)	Ampliaciones/ (Reducciones)	Modificado	Devengado	Pagado	
I. Gasto No Etiquetado (I=A+B+C+D+E+F)	2,905,325,885	8,062,572	2,913,388,457	2,619,774,335	2,496,099,871	293,614,122
A. Personal Administrativo y de Servicio Público	2,285,821,324	-	2,285,821,324	2,135,127,213	2,011,927,498	150,694,111
B. Magisterio	-	-	-	-	-	-
C. Servicios de Salud (C=c1+c2)	19,510,159	-	19,510,159	889,109	476,457	18,621,050
c1) Personal Administrativo	-	-	-	-	-	-
c2) Personal Médico, Paramédico y afín	19,510,159	-	19,510,159	889,109	476,457	18,621,050
D. Seguridad Pública	559,994,402	-	559,994,402	435,695,441	435,633,343	124,298,961
E. Gastos asociados a la Implementación de nuevas leyes federales o reformas a las mismas (E = e1 + e2)	-	-	-	-	-	-
e1) Nombre del Programa o Ley 1	-	-	-	-	-	-
e2) Nombre del Programa o Ley 2	-	-	-	-	-	-
F. Sentencias laborales definitivas	40,000,000	8,062,572	48,062,572	48,062,572	48,062,572	0
II. Gasto Etiquetado (II=A+B+C+D+E+F)	-	-	-	-	-	-
A. Personal Administrativo y de Servicio Público	-	-	-	-	-	-
B. Magisterio	-	-	-	-	-	-
C. Servicios de Salud (C=c1+c2)	-	-	-	-	-	-
c1) Personal Administrativo	-	-	-	-	-	-
c2) Personal Médico, Paramédico y afín	-	-	-	-	-	-
D. Seguridad Pública	-	-	-	-	-	-
E. Gastos asociados a la Implementación de nuevas leyes federales o reformas a las mismas (E = e1 + e2)	-	-	-	-	-	-
e1) Nombre del Programa o Ley 1	-	-	-	-	-	-
e2) Nombre del Programa o Ley 2	-	-	-	-	-	-
F. Sentencias laborales definitivas	-	-	-	-	-	-
III. Total del Gasto en Servicios Personales (III = I + II)	2,905,325,885	8,062,572	2,913,388,457	2,619,774,335	2,496,099,871	293,614,122

PODER EJECUTIVO DEL ESTADO DE QUERÉTARO
 Guía de Cumplimiento de la Ley de Disciplina Financiera de las Entidades Federativas y Municipios
 Cuenta Pública 2022
 Del 1 de enero al 31 de diciembre de 2022

Indicadores de Observancia (c)	Implementación		Resultado		Fundamento (h)	Comentarios (i)
	SI	NO	Monto o valor (f)	Unidad (pesos/porcentaje) (g)		
	Mecanismo de Verificación (d)	Fecha estimada de cumplimiento (e)				
INDICADORES PRESUPUESTARIOS						
A. INDICADORES CUANTITATIVOS						
1 Balance Presupuestario Sostenible (j)						
a Propuesto		Iniciativa de Ley de Ingresos y Proyecto de Presupuesto de Egresos		30/11/2021	\$ - pesos	Art. 6 y 19 de la LDF
b Estimada/Aprobado		Ley de Ingresos y Presupuesto de Egresos		23/12/2021	\$ - pesos	Art. 6 y 19 de la LDF
c Devengado		Cuenta Pública / Formato 4 LDF		31/12/2022	\$ 7,591,215,277.50 pesos	Art. 6 y 19 de la LDF
2 Balance Presupuestario de Recursos Disponibles Sostenible (k)						
a Propuesto		Iniciativa de Ley de Ingresos y Proyecto de Presupuesto de Egresos		30/11/2021	\$ - pesos	Art. 6 y 19 de la LDF
b Estimada/Aprobado		Ley de Ingresos y Presupuesto de Egresos		23/12/2021	\$ - pesos	Art. 6 y 19 de la LDF
c Devengado		Cuenta Pública / Formato 4 LDF		31/12/2022	\$ 7,225,344,311.42 pesos	Art. 6 y 19 de la LDF
3 Financiamiento Neto dentro del Techo de Financiamiento Neto (l)						
a Propuesto		Iniciativa de Ley de Ingresos		30/11/2021	- pesos	Art. 6, 19 y 46 de la LDF
b Estimada		Ley de Ingresos		23/12/2021	- pesos	Art. 6, 19 y 46 de la LDF
c Devengado		Cuenta Pública / Formato 4 LDF		31/12/2022	- pesos	Art. 6, 19 y 46 de la LDF
4 Recursos destinados a la atención de desastres naturales						
a Asignación al fideicomiso para desastres naturales (m)						
a 1 Aprobado		Reporte Trim. Formato 6 a)		23/12/2021	\$ - pesos	Art. 9 de la LDF
a 2 Pagado		Cuenta Pública / Formato 6 a)		31/12/2022	\$ - pesos	Art. 9 de la LDF
b Aportación promedio realizada por la Entidad Federativa durante los 5 ejercicios previos, para infraestructura dañada por desastres naturales (n)		Autorizaciones de recursos aprobados por el FONDEN			- pesos	Art. 9 de la LDF
c Saldo del fideicomiso para desastres naturales (o)		Cuenta Pública / Auxiliar de Cuentas			- pesos	Art. 9 de la LDF
d Costo promedio de los últimos 5 ejercicios de la reconstrucción de infraestructura dañada por desastres naturales (p)		Autorizaciones de recursos aprobados por el FONDEN			- pesos	Art. 9 de la LDF
5 Techo para servicios personales (q)						
a Asignación en el Presupuesto de Egresos		Reporte Trim. Formato 6 d)		23/12/2021	\$ 2,905,325,885 pesos	Art. 10 y 21 de la LDF
b Devengado		Reporte Trim. Formato 6 d)		31/12/2022	\$ 2,619,774,335 pesos	Art. 13 fracc. V y 21 de la LDF
6 Previsiones de gasto para compromisos de pago derivados de APPs (r)						
a Asignación en el Presupuesto de Egresos		Presupuesto de Egresos		23/12/2021	- pesos	Art. 11 y 21 de la LDF
7 Techo de ADEFAS para el ejercicio fiscal (s)						
a Propuesto		Proyecto de Presupuesto de Egresos		30/11/2021	\$ - pesos	Art. 12 y 20 de la LDF

PODER EJECUTIVO DEL ESTADO DE QUERÉTARO
 Guía de Cumplimiento de la Ley de Disciplina Financiera de las Entidades Federativas y Municipios
 Cuenta Pública 2022
 Del 1 de enero al 31 de diciembre de 2022

Indicadores de Observancia (c)	Implementación		Resultado		Fundamento (h)	Comentarios (i)
	SI	NO	Monto o valor (f)	Unidad (pesos/porcentaje) (g)		
	Mecanismo de Verificación (d)	Fecha estimada de cumplimiento (e)				
b Aprobado	Reporte Trim. Formato 6 a)	23/12/2021	\$ -	pesos	Art. 12 y 20 de la LDF	
c Devengado	Cuenta Pública / Formato 6 a)	31/12/2022	\$ -	pesos	Art. 12 y 20 de la LDF	
B. INDICADORES CUALITATIVOS						
1 Iniciativa de Ley de Ingresos y Proyecto de Presupuesto de Egresos						
a Objetivos anuales, estrategias y metas para el ejercicio fiscal (t)	Iniciativa de Ley de Ingresos y Proyecto de Presupuesto de Egresos		30/11/2021		Art. 5 y 18 de la LDF	<p>Para el ejercicio fiscal de 2022, se establecen como objetivos anuales, estrategias y metas, los siguientes:</p> <p>Objetivos: Una gestión pública austera, eficaz, eficiente y transparente que colabore en el desarrollo del Estado de Querétaro.</p> <p>Estrategias: Mantener en todo momento el equilibrio presupuestal en apego a las disposiciones aplicables en el ejercicio del gasto público, basados en una gestión eficiente, con los atributos de transparencia y rendición de cuentas.</p> <p>Metas: Aprovechamiento al máximo de los recursos con que se cuente, dando prioridad a los sectores de inseguridad, reactivación económica, energía y movilidad; y buscando atender de manera integral las necesidades del Estado en apego a los planes y programas que se contemplarán en el Plan Estatal de Desarrollo que se presentará conforme a la normativa.</p>
b Proyecciones de ejercicios posteriores (u)	Iniciativa de Ley de Ingresos y Proyecto de Presupuesto de Egresos / Formatos 7 a) y b)		30/11/2021		Art. 5 y 18 de la LDF	<p>La información referente se presenta en la Iniciativa de la Ley de Ingresos y Proyecto de Presupuesto de Egresos del Estado de Querétaro para el ejercicio fiscal 2022.</p>
c Descripción de riesgos relevantes y propuestas de acción para enfrentarlos (v)	Iniciativa de Ley de Ingresos y Proyecto de Presupuesto de Egresos		30/11/2021		Art. 5 y 18 de la LDF	<p>El monto de los recursos a ejercer que contempla el presente Presupuesto de Egresos, puede ser afectado por una reducción en la disponibilidad de recursos tanto locales como federales, en caso de modificación a las condiciones económicas con las cuales se generaron los supuestos para el financiamiento del mismo, cambios en la política económica del país, un incremento inflacionario superior al esperado en las proyecciones, así como las variables económicas federales que se usaron en el Presupuesto de Egresos de la Federación para el ejercicio fiscal 2022 sobre los recursos participables a las entidades federativas.</p> <p>Los programas de gasto, podrían verse afectados por la ministración no oportuna de recursos federales, la baja en la captación de recursos locales y por la presión que pudiera tenerse en el gasto, derivado de una permanencia y de varios meses en el ejercicio fiscal 2022, de la pandemia del COVID-19.</p>
d Resultados de ejercicios fiscales anteriores y el ejercicio fiscal en cuestión (w)	Iniciativa de Ley de Ingresos y Proyecto de Presupuesto de Egresos / Formatos 7 c) y d)				Art. 5 y 18 de la LDF	

PODER EJECUTIVO DEL ESTADO DE QUERÉTARO
 Guía de Cumplimiento de la Ley de Disciplina Financiera de las Entidades Federativas y Municipios
 Cuenta Pública 2022
 Del 1 de enero al 31 de diciembre de 2022

Indicadores de Observancia (c)	Implementación		Resultado		Fundamento (h)	Comentarios (i)
	SI	NO	Monto o valor (f)	Unidad (pesos/porcentaje) (g)		
	Mecanismo de Verificación (d)	Fecha estimada de cumplimiento (e)				
e. <i>Estudio actual de las pensiones de sus trabajadores (x)</i>	Proyecto de Presupuesto de Egresos / Formato 8	30/11/2021			Art. 5 y 18 de la LDF	La información referente se presenta en la Inicialiva de la Ley de Ingresos y Proyecto de Presupuesto de Egresos del Estado de Querétaro para el ejercicio fiscal 2022.
2 Balance Prepresupuestario de Recursos Disponibles, en caso de ser negativo						
a. <i>Razones excepcionales que justifiquen el Balance Presupuestario de Recursos Disponibles negativo (y)</i>	Inicialiva de Ley de Ingresos o Proyecto de Presupuesto de Egresos				Art. 6 y 19 de la LDF	Al momento contable del Estimado/Aprobado, dado que el financiamiento propio del Estado de Querétaro, que son producto de disponibilidades de ejercicios anteriores, no se puede contemplar dentro del CRI emitido por el CONAC.
b. <i>Fuente de recursos para cubrir el Balance Presupuestario de Recursos Disponibles negativo (z)</i>	Inicialiva de Ley de Ingresos o Proyecto de Presupuesto de Egresos				Art. 6 y 19 de la LDF	Con el financiamiento propio del Estado de Querétaro, que son producto de disponibilidades de ejercicios anteriores.
c. <i>Número de ejercicios fiscales y acciones necesarias para cubrir el Balance Presupuestario de Recursos Disponibles negativo (aa)</i>	Inicialiva de Ley de Ingresos o Proyecto de Presupuesto de Egresos				Art. 6 y 19 de la LDF	
d. <i>Informes Trimestrales sobre el avance de las acciones para recuperar el Balance Presupuestario de Recursos Disponibles (bb)</i>	Reporte Trim. y Cuenta Pública				Art. 6 y 19 de la LDF	
3 Servicios Personales						
a. <i>Remuneraciones de los servidores públicos (cc)</i>	Proyecto de Presupuesto	30/11/2021			Art. 10 y 21 de la LDF	En el Proyecto de Presupuesto se presenta el Anexo del Presupuesto de Egresos del Estado de Querétaro para el ejercicio fiscal 2022 que da cumplimiento a la Ley General de Contabilidad Gubernamental, Artículos 61 y 64.
b. <i>Previsiones salariales y económicas para cubrir incrementos salariales, creación de plazas y otros (dd)</i>	Proyecto de Presupuesto	30/11/2021			Art. 10 y 21 de la LDF	En el Proyecto de Presupuesto se presenta el Anexo del Presupuesto de Egresos del Estado de Querétaro para el ejercicio fiscal 2022 que da cumplimiento a la Ley de Disciplina Financiera de las Entidades Federativas y los Municipios, en su apartado para dar atención al Artículo 10, fracción II de la Ley de Disciplina Financiera de las Entidades Federativas y los Municipios.
INDICADORES DEL EJERCICIO PRESUPUESTARIO						
A. INDICADORES CUANTITATIVOS						
1 Ingresos Excedentes derivados de Ingresos de Libre Disposición						
a. <i>Monto de Ingresos Excedentes derivados de ILD (ee)</i>	Cuenta Pública / Formato 5	312/12/2022	\$ 3,049,497.927	pesos	Art. 14 y 21 de la LDF	
b. <i>Monto de Ingresos Excedentes derivados de ILD destinados al fin del A. 14, fracción I de la LDF (ff)</i>	Cuenta Pública	312/12/2022	\$ -	pesos	Art. 14 y 21 de la LDF	
c. <i>Monto de Ingresos Excedentes derivados de ILD destinados al fin del A. 14, fracción II, a) de la LDF (gg)</i>	Cuenta Pública	312/12/2022	\$ -	pesos	Art. 14 y 21 de la LDF	

PODER EJECUTIVO DEL ESTADO DE QUERÉTARO
Guía de Cumplimiento de la Ley de Disciplina Financiera de las Entidades Federativas y Municipios
Cuenta Pública 2022
Del 1 de enero al 31 de diciembre de 2022

Indicadores de Observancia (c)	Implementación		Resultado		Fundamento (h)	Comentarios (i)
	SI	NO	Monto o valor (f)	Unidad (pesos/porcentaje) (g)		
	Mecanismo de Verificación (d)	Fecha estimada de cumplimiento (e)				
d. <i>Monto de Ingresos Excedentes derivados de ILD destinados al fin del A.14, fracción II, b) de la LDF (hh)</i>		Cuenta Pública	312/12/2022	\$ -	pesos	Art. 14 y 21 de la LDF
e. <i>Monto de Ingresos Excedentes derivados de ILD destinados al fin del artículo noveno transitorio de la LDF (ii)</i>			312/12/2022	\$ -	pesos	Art. Noveno Transitorio de la LDF
f. <i>Monto de Ingresos Excedentes derivados de ILD destinados al fin señalado por el artículo 21 y Noveno Transitorio de la LDF (i)</i>			312/12/2022	\$ -		Art. 14 y 21 de la LDF
g. <i>Monto de Ingresos Excedentes derivados de ILD en un nivel de endeudamiento sostenible de acuerdo al Sistema de Alertas hasta por el 5% de los recursos para cubrir Gasto Corriente (kk)</i>			312/12/2022	\$ -		Art. 14 y 21 de la LDF
B. INDICADORES CUALITATIVOS						
1. <i>Análisis Costo-Beneficio para programas o proyectos de inversión mayores a 10 millones de UDIS (ll)</i>		Página de internet de la Secretaría de Finanzas o Tesorería Municipal				Art. 13 frac. III y 21 de la LDF La información se encuentra publicada en el apartado de Transparencia de la página de internet del Poder Ejecutivo del Estado de Querétaro, misma que se puede consultar en la siguiente liga: https://www.queretaro.gob.mx/sp/transparentaDel.aspx?q=YhTSiDRJbDAm3xtihFvx32QUCowbFwcvOM6yWET0wKHx74+d9Fmjm3B1K9h4d5D1mE2DL0xyjqyB4iq2f0kevVfjDLWfkeDZzLjAD4htaQ4XikOpXFLPAxbRL0UGAbBiTEP5LqNcVsbmmHbRW6w0DsVy
2. <i>Análisis de conveniencia y análisis de transferencia de riesgos de los proyectos APPs (mm)</i>		Página de internet de la Secretaría de Finanzas o Tesorería Municipal				Art. 13 frac. III y 21 de la LDF
3. <i>Identificación de población objetivo, destino y temporalidad de subsidios (nn)</i>		Página de internet de la Secretaría de Finanzas o Tesorería Municipal				Art. 13 frac. VII y 21 de la LDF
INDICADORES DE DEUDA PÚBLICA						
A. INDICADORES CUANTITATIVOS						
1. Obligaciones a Corto Plazo						
a. <i>Límite de Obligaciones a Corto Plazo (oo)</i>				\$ 2,596,124,441.34	pesos	Art. 30 frac. I de la LDF
b. <i>Obligaciones a Corto Plazo (pp)</i>				\$ 1,837,202,774.00	pesos	Art. 30 frac. I de la LDF